

Lampiran

KUESIONER PENELITIAN

**PENGARUH GENDER, USIA, INDEKS PRESTASI KUMULATIF,
PENGALAMAN KERJA, KECERDASAN EMOSIONAL TERHADAP
TINGKAT LITERASI KEUANGAN MAHASISWA JURUSAN AKUNTANSI
UNIVERSITAS KATOLIK SOEGIJAPRANATA SEMARANG**

I. Umum

Kapada Responden yang terhormat,

Bersama dengan ini Saya memohon ketersediaan Saudara/I untuk mengisi seluruh daftar pernyataan dan pertanyaan kuesioner yang diberikan. Hal ini bertujuan untuk melengkapi data penelitian dalam penyusunan skripsi saya.

Saya berharap Saudara/I bersedia untuk mengisi dan melengkapi dengan sejujurnya dan kerahasiaan Saudara/I tidak akan diketahui orang lain karena identitas Saudara/I tidak ditulis dalam skripsi. Atas bantuan dan ketersediaan Saudara/I, saya ucapkan terima kasih.

Hormat saya,

Christhoper Billy Dioskuri

II. IDENTITAS RESPONDEN

1. Nama :
2. Usia :
3. Jenis kelamin :
4. Jumlah IPK :

III. PETUNJUK PENGISIAN DAFTAR PERNYATAAN

Saudara/I cukup memberikan tanda silang (X) pada pilihan jawaban yang telah tersedia sesuai dengan kondisi Saudara/I. Setiap pernyataan diharapkan hanya ada satu jawaban dan setiap angka akan mewakili tingkat kesesuaian dengan kondisi Saudara/I. Nilai atau skala jawaban adalah sebagai berikut:

Skala 1 : Sangat tidak setuju

Skala 2 : Tidak setuju

Skala 3 : Ragu-ragu

Skala 4 : Setuju

Skala 5 : Sangat setuju

Literasi Keuangan (Rachmasari, 2018)

No	PERNYATAAN	SS	S	RR	TS	STS
Indikator 1 = Pengetahuan Umum Keuangan						
1	Saya membandingkan dengan cermat harga produk sebelum membeli.					
2	Ketika saya menginginkan sesuatu, saya tidak akan tergesa-gesa membelinya.					
3	Saya selalu mempertimbangan segala sesuatu yang hendak saya beli.					
4	Saya selalu membuat list barang-barang yang akan saya beli bulan depan					
5	Saya selalu mencatat barang-barang yang sudah saya beli tiap bulan.					
6	Saya tidak tahu dengan pasti kemana uang yang sudah saya belanjakan setiap bulannya.					
7	Saya tidak menghabiskan uang saku yang saya punya.					
8	Membeli barang adalah sesuatu yang membahagiakan saya.					

No	PERNYATAAN	SS	S	RR	TS	STS
----	------------	----	---	----	----	-----

Indikator 2 = Tabungan dan Pinjaman						
1	Saya berusaha menyisihkan uang untuk ditabung yang bisa digunakan bila ada kepentingan yang mendesak.					
2	Rekening tabungan yang saya miliki berfungsi untuk mempermudah transfer uang saku dari orang tua.					
3	Dengan memiliki tabungan, mempermudah saya untuk membeli barang yang saya inginkan.					
4	Ketika saya menginginkan suatu barang namun saya tidak memiliki uang untuk membelinya, saya tidak akan meminjam uang untuk membeli barang tersebut.					
5	Memiliki pinjaman/ hutang akan membuat saya merasa khawatir.					

No	PERNYATAAN	SS	S	RR	TS	STS
Indikator 3 = Emergency Expenses						
1	Saya perlu memiliki asuransi kesehatan untuk menghindari pengeluaran lebih karena sakit.					
2	Saya merasa perlu untuk memiliki asuransi kendaraan(mobil/motor) untuk menghindari pengeluaran lebih besar jika terjadi kecelakaan yang tidak diinginkan.					

3	Ketika saya kehilangan barang berharga seperti laptop/ hp saya akan meminta uang kepada orang tua untuk membeli lagi.					
4	Ketika ada kerusakan pada barang berharga (seperti laptop dan hp), saya lebih suka memanfaatkan garansi yang masih aktif supaya tidak mengeluarkan biaya terlalu banyak.					

No	PERNYATAAN	SS	S	RR	TS	STS
	Indikator 4 = Investasi					
1	Saya menyisihkan uang untuk bisnis kecil-kecilan sebagai investasi saya di masa depan.					
2	Saya menyisihkan uang untuk membeli tiket transportasi pulang kampung agar tidak membebani orang tua.					
3	Saya menyisihkan uang untuk liburan seperti explorasi wisata di yogyakarta atau tempat destinasi lain yang ingin saya kunjungi.					
4	Saya merasa mampu mencapai tujuan keuangan di masa depan.					

Pengalaman Kerja (HARMINI, 2007)

1. Berapa lama, saya bekerja di perusahaan ini.

- a. > 5 tahun
- b. 4 tahun
- c. 3 tahun
- d. 2 tahun
- e. < 1 tahun

2. Sebelum saya bekerja disini, saya pernah bekerja di tempat lain.

- a. Sangat setuju
- b. Setuju
- c. Ragu-ragu
- d. Tidak setuju
- e. Sangat tidak setuju

3. Pekerjaan yang dilimpahkan kepada saya sudah pernah dialami sebelumnya.

- a. Sangat tidak setuju
- b. Tidak setuju
- c. Ragu-ragu
- d. Setuju
- e. Sangat setuju

4. Pengalaman bekerja saya banyak memberikan keahlian dan keterampilan kerja yang relatif tinggi.

- a. Sangat setuju
- d. Tidak setuju

b. Setuju e. Sangat tidak setuju

c. Ragu-ragu

5. Sebelum saya bekerja disini, saya banyak mempunyai pengalaman kerja di tempat sebelumnya.

a. Sangat setuju d. Tidak setuju

b. Setuju e. Sangat tidak setuju

c. Ragu-ragu

Kecerdasan Emosional (Prabowo, 2009)

A. Pengenalan Diri

No	PERNYATAAN	SS	S	RR	TS	STS
1	Saya menyukai diri saya apa adanya.					
2	Saya tahu betul kekuatan diri saya.					
3	Saya sering merasa khawatir tanpa alasan tertentu.					
4	Saya mudah marah tanpa alasan yang jelas.					
5	Saya sering meragukan kemampuan saya.					
6	Saya sering merasa tidak mampu untuk melakukan sesuatu.					

7	Saya merasa khawatir terhadap masa depan saya.					
8	Saya berani tampil beda diantara teman-teman.					
9	Saya mempunyai kemampuan untuk mendapatkan yang saya inginkan.					
10	Saya akan menyelesaikan pekerjaan yang menjadi tanggung jawab saya, meskipun saya tidak menyukai pekerjaan itu.					

B. Pengendalian Diri

No	PERNYATAAN	SS	S	RR	TS	STS
1	Saya kurang sabar bila menghadapi orang lain.					
2	Saya sulit pulih dengan cepat saat mengalami kekecewaan.					
3	Saya memikirkan apa yang saya inginkan sebelum bertindak.					
4	Saya tetap tenang, bahkan pada situasi yang bisa membuat orang lain marah.					
5	Saya dapat mengendalikan hidup saya.					

6	Saya lebih cepat tenang daripada orang lain.					
7	Saya sering merasa cepat bosan atau jenuh dalam melakukan sesuatu.					
8	Persaingan yang ketat mengurangi semangat saya.					
9	Untuk sasaran lain yang lebih besar, saya dapat menunda pemuasan kesenangan sesaat saya (seperti mengobrol, menonton, TV, main game, jalan-jalan, dll)					
10	Saya segera menyelesaikan pekerjaan yang sudah saya rencanakan tanpa mengulur waktu					

C. Motivasi

No	PERNYATAAN	SS	S	RR	TS	STS
1	Rasanya saya tidak tahu apa yang menjadi tujuan hidup saya.					
2	Saya suka mencoba hal-hal baru.					
3	Saya malas mencoba lagi jika pernah gagal dalam satu pekerjaan yang sama.					

4	Saya berperan serta dalam berbagai pemberian informasi dan gagasan/ide.					
5	Saya senang menghadapi tantangan untuk memecahkan masalah.					
6	Bila menemui hambatan dalam mencapai satu tujuan, saya akan beralih pada tujuan lain.					
7	Saya mudah menyerah saat menjalankan tugas yang sulit.					
8	Saya lebih banyak dipengaruhi perasaan takut gagal daripada harapan sukses.					
9	Saya tertarik pada pekerjaan yang menuntut saya memberi gagasan baru.					
10	Saya sering melakukan introspeksi diri untuk menemukan kembali hal-hal penting dalam hidup.					

D. Empati

No	PERNYATAAN	SS	S	RR	TS	STS
1	Saya mempunyai banyak teman dekat dengan latar belakang yang beragam.					

2	Saya biasanya dapat mengetahui bagaimana perasaan orang lain terhadap saya.					
3	Saya merasa bahwa teman saya akan menjatuhkan saya.					
4	Sulit bagi saya untuk memahami sudut pandang orang lain.					
5	Saya merasa canggung ketika berbicara kepada orang lain yang tidak saya kenal.					
6	Saya dapat membuat orang lain yang tidak saya kenal bercerita tentang diri mereka.					
7	Dalam satu pertemuan, apa yang saya sampaikan biasanya menarik perhatian orang lain.					
8	Saya dapat melihat rasa sakit pada orang lain, meskipun mereka tidak membicarakannya.					
9	Ketika teman-teman memiliki masalah, mereka minta nasihat kepada saya.					
10	Saya bisa menempatkan diri pada posisi orang lain.					

E. Keterampilan Sosial

No	PERNYATAAN	SS	S	RR	TS	STS
----	------------	----	---	----	----	-----

1	Saya dapat mendengar kritik dengan terbuka dan menerimanya bila hal tersebut benar.					
2	Saya merasa sulit untuk mengembangkan topik pembicaraan dengan orang lain.					
3	Saya merasa sulit menemukan orang yang bisa diajak bersahabat secara dekat.					
4	Saya berpedoman pada etika ketika berhubungan kepada orang lain.					
5	Masalah pribadi saya tidak mengganggu pergaulan saya dengan orang lain.					
6	Saya dapat merasakan suasana hati suatu kelompok ketika saya memasuki suatu ruangan.					
7	Saya merasa tertekan dan tidak banyak bicara ketika berada di antara banyak orang.					
8	Saya berbicara dalam suatu diskusi, saya sering salah tingkah karena banyak orang yang memperhatikan.					
9	Saya mempunyai suatu cara yang dapat meyakinkan orang untuk menerima ide saya.					

10	Saya mampu mengorganisir dan memotivasi suatu kelompok.					
----	---	--	--	--	--	--

Lampiran 2. Data Responden

No	Jenis Kelamin	Usia	IPK
1	Laki-Laki	24	2,93
2	Perempuan	22	3.11
3	Laki-Laki	23	2.89
4	Laki-Laki	23	3.22
5	Laki-Laki	22	3.01
6	Laki-Laki	22	2.92
7	Laki-Laki	24	3.10
8	Perempuan	22	3.05
9	Perempuan	21	3.40
10	Perempuan	21	3.27
11	Perempuan	21	3.80
12	Perempuan	21	3.56
13	Perempuan	22	3.20
14	Laki-Laki	23	3.11
15	Laki-Laki	21	3.27
16	Perempuan	21	3.89

17	Laki-Laki	21	3.67
18	Laki-Laki	22	3.29
19	Perempuan	23	3.47
20	Perempuan	21	3.71
21	Perempuan	22	3.20
22	Perempuan	21	3.64
23	Laki-Laki	23	3.19
24	Perempuan	20	3.60
25	Perempuan	21	3.89
26	Perempuan	21	2.84
27	Laki-Laki	23	2.94
28	Perempuan	22	3.40
29	Perempuan	21	3.50
30	Laki-Laki	22	3.11
31	Perempuan	22	3.21
32	Perempuan	21	3.78
33	Perempuan	21	3.79
34	Perempuan	21	3.50
35	Laki-Laki	22	2.75
36	Laki-Laki	24	3.11
37	Laki-Laki	22	2.54
38	Laki-Laki	24	2.88
39	Perempuan	22	3.40

40	Perempuan	22	3.68
41	Perempuan	22	3.45
42	Laki-Laki	21	3.60
43	Perempuan	23	3.46
44	Laki-Laki	22	3.22
45	Laki-Laki	24	2.91
46	Perempuan	21	3.22
47	Perempuan	22	3.20
48	Perempuan	22	3.32
49	Laki-Laki	22	3.26
50	Perempuan	21	3.82
51	Perempuan	21	3.73
52	Laki-Laki	22	3.59
53	Perempuan	20	3.59
54	Perempuan	21	3.48
55	Perempuan	21	3.20
56	Perempuan	22	3.24
57	Perempuan	21	3.48
58	Laki-Laki	22	3.23
59	Laki-Laki	22	3.23
60	Perempuan	23	3.32
61	Laki-Laki	22	3.17
62	Perempuan	23	2.98


63	Laki-Laki	22	2.86
64	Perempuan	23	3.45
65	Laki-Laki	22	3.26
66	Laki-Laki	23	3.57
67	Perempuan	22	3.22
68	Perempuan	22	3.10
69	Laki-Laki	23	3.01
70	Perempuan	22	3.20
71	Laki-Laki	22	3.14
72	Laki-Laki	23	3.16
73	Perempuan	22	3.54
74	Perempuan	21	3.18
75	Laki-Laki	23	2.93
76	Laki-Laki	23	2.60
77	Perempuan	21	3.80
78	Perempuan	21	3.44
79	Perempuan	21	3.40
80	Perempuan	21	3.75
81	Perempuan	21	3.20

Lampiran 3. Data pengalaman kerja

Pengalaman Kerja					
x4.1	x4.2	x4.3	x4.4	x4.5	X4
1	2	2	4	4	13

1	2	2	4	1	10
2	3	3	4	3	15
1	2	2	4	2	11
1	4	4	5	2	16
2	5	5	5	5	22
1	2	2	4	2	11
1	1	2	4	2	10
1	2	2	4	2	11
1	1	2	4	5	13
2	1	2	4	2	11
1	3	2	4	3	13
2	3	3	4	3	15
1	2	3	3	2	11
1	4	2	4	5	16
1	3	2	4	2	12
1	5	4	5	2	17
1	3	4	4	5	17
2	3	4	5	5	19
3	4	2	4	2	15
1	1	3	2	2	9
1	3	4	5	3	16
2	1	2	5	2	12
2	3	3	4	3	15
2	3	4	4	3	16
1	2	2	4	2	11
1	2	2	5	3	13
2	4	2	4	4	16
1	2	2	5	2	12
2	1	1	4	3	11
1	4	2	4	2	13
1	2	2	5	2	12
1	4	4	4	4	17
3	5	3	5	4	20
1	5	4	5	5	20
1	2	2	5	2	12
2	1	2	5	2	12
1	4	2	3	2	12
1	2	4	5	2	14
3	2	4	5	3	17
4	3	5	5	3	20
1	5	2	3	2	13
2	2	4	2	2	12
1	5	2	5	3	16
1	1	5	5	1	13
2	2	3	4	3	14

Lampiran 6. Lampiran Hasil Uji Validitas dan Reliabilitas



Reliability Statistics

Cronbach's Alpha	N of Items
.738	5

Item-Total Statistics

	Scale Mean if Item Deleted	Scale Variance if Item Deleted	Corrected Item-Total Correlation	Cronbach's Alpha if Item Deleted
x4.1	26.4691	34.977	.309	.743

x4.2	25.1975	29.085	.548	.687
x4.3	25.2099	29.768	.624	.680
x4.4	23.9012	34.540	.325	.740
x4.5	25.1111	29.800	.608	.682

Reliability Statistics

Cronbach's Alpha	N of Items
.872	50

Item-Total Statistics

	Scale Mean if Item Deleted	Scale Variance if Item Deleted	Corrected Item-Total Correlation	Cronbach's Alpha if Item Deleted
x5.1	177.0617	384.109	.383	.869
x5.2	177.2963	381.836	.428	.869
x5.3	177.7284	380.400	.314	.870
x5.4	178.5802	384.147	.318	.872
x5.5	177.9630	383.061	.286	.871
x5.6	178.2716	382.175	.276	.871

x5.7	177.7531	379.988	.319	.870
x5.8	177.5802	381.147	.364	.869
x5.9	177.4198	381.697	.428	.869
x5.10	177.0494	385.248	.378	.870
x5.11	178.5185	382.978	.274	.871
x5.12	178.0741	386.144	.306	.872
x5.13	177.1481	386.328	.323	.870
x5.14	177.6667	378.075	.451	.868
x5.15	177.6049	377.617	.505	.867
x5.16	177.9012	379.265	.371	.869
x5.17	177.8148	378.428	.435	.868
x5.18	178.3210	378.121	.395	.869
x5.19	177.4568	377.926	.494	.868
x5.20	177.5062	382.503	.377	.869
x5.21	178.7531	380.663	.302	.871
x5.22	177.4074	385.019	.323	.870
x5.23	178.5679	384.923	.318	.872
x5.24	177.6296	381.786	.413	.869
x5.25	177.5432	382.226	.396	.869
x5.26	178.1728	381.295	.321	.870
x5.27	178.6667	382.150	.299	.871
x5.28	178.2840	380.406	.311	.870
x5.29	177.6420	379.458	.470	.868
x5.30	177.2840	377.581	.560	.867

x5.31	177.0741	381.344	.479	.868
x5.32	177.3333	381.250	.447	.869
x5.33	178.0247	412.924	.347	.882
x5.34	178.2593	416.319	.409	.883
x5.35	177.8889	380.275	.282	.871
x5.36	178.0617	382.509	.332	.870
x5.37	178.0247	380.699	.384	.869
x5.38	177.8642	374.544	.530	.867
x5.39	177.5926	380.369	.468	.868
x5.40	177.4444	377.875	.492	.868
x5.41	177.1728	382.520	.439	.869
x5.42	178.2346	379.257	.336	.870
x5.43	178.0370	385.636	.304	.872
x5.44	177.2222	381.600	.460	.868
x5.45	177.3210	389.871	.301	.872
x5.46	177.5062	386.528	.303	.870
x5.47	178.2593	375.869	.395	.869
x5.48	178.2222	378.725	.367	.869
x5.49	177.7037	381.361	.385	.869
x5.50	177.6543	378.929	.506	.868

Reliability Statistics

Cronbach's Alpha	N of Items
.792	21

Item-Total Statistics

	Scale Mean if Item Deleted	Scale Variance if Item Deleted	Corrected Item-Total Correlation	Cronbach's Alpha if Item Deleted
y.1	77.2099	88.593	.503	.777
y.2	77.3210	90.346	.366	.783
y.3	77.1605	87.561	.588	.773
y.4	78.2840	87.006	.394	.781
y.5	78.5802	88.847	.285	.789
y.6	78.9630	97.861	.284	.814
y.7	77.6543	89.404	.321	.786
y.8	77.6049	90.267	.353	.784
y.9	77.1111	87.875	.587	.774
y.10	77.8765	88.110	.304	.788
y.11	77.3086	91.716	.307	.786
y.12	77.2346	88.157	.372	.783
y.13	77.1481	89.978	.292	.787
y.14	77.5185	86.828	.475	.777
y.15	77.7284	89.075	.383	.782
y.16	78.7778	96.325	.317	.807

y.17	77.2346	90.107	.369	.783
y.18	77.4444	87.125	.521	.775
y.19	78.0494	85.573	.428	.779
y.20	77.5432	86.051	.490	.775
y.21	77.3580	87.708	.547	.775

Lampiran 7. Lampiran Hasil Analisis Regresi Linear

Variables Entered/Removed^a

Model	Variables Entered	Variables Removed	Method
1	Kecerdasan Emosional, Usia, Pengalaman Kerja, Jenis Kelamin, IPK ^b		. Enter

a. Dependent Variable: Literasi Keuangan

b. All requested variables entered.

Model Summary^b

Model	R	R Square	Adjusted R Square	Std. Error of the Estimate
1	.692 ^a	.479	.444	7.35688

a. Predictors: (Constant), Kecerdasan Emosional, Usia, Pengalaman Kerja, Jenis Kelamin, IPK

b. Dependent Variable: Literasi Keuangan

ANOVA^a

Model		Sum of Squares	df	Mean Square	F	Sig.
1	Regression	3732.721	5	746.544	13.793	.000 ^b
	Residual	4059.279	75	54.124		
	Total	7792.000	80			

a. Dependent Variable: Literasi Keuangan

b. Predictors: (Constant), Kecerdasan Emosional, Usia, Pengalaman Kerja, Jenis Kelamin, IPK

Coefficients^a

Model		Unstandardized Coefficients		Standardized Coefficients	t	Sig.	Collinearity Statistics	
		B	Std. Error	Beta			Tolerance	VIF
1	(Constant)	14.816	32.015	.463	.645			
	Jenis Kelamin	-4.322	2.111	-.217	-2.048	.044	.621	1.610
	Usia	.251	1.135	.024	.222	.825	.597	1.674
	IPK	-.898	3.500	-.028	-.256	.798	.604	1.656

Pengalaman Kerja	.619	.273	.194	2.270	.026	.952	1.050
Kecerdasan Emosional	.316	.042	.638	7.505	.000	.961	1.040

a. Dependent Variable: Literasi Keuangan

Uji Normalitas

One-Sample Kolmogorov-Smirnov Test

		Unstandardized Residual
N		81
Normal Parameters ^{a,b}	Mean	.0000000
	Std. Deviation	7.12327078
	Most Extreme Differences	
	Absolute	.098
	Positive	.051
	Negative	-.098
Test Statistic		.098
Asymp. Sig. (2-tailed)		.051 ^c

a. Test distribution is Normal.

b. Calculated from data.

c. Lilliefors Significance Correction.

Uji Heteroskedastisitas

Coefficients^a

Model		Unstandardized Coefficients		Standardized Coefficients	t	Sig.
		B	Std. Error	Beta		
1	(Constant)	.521	16.970		.031	.976
	Jenis Kelamin	-.686	1.119	-.087	-.613	.542
	Usia	.623	.601	.149	1.036	.303
	IPK	-1.986	1.855	-.153	-1.070	.288
	Pengalaman Kerja	.126	.144	.099	.869	.387
	Kecerdasan Emosional	-.018	.022	-.089	-.787	.434

a. Dependent Variable: ABS

Lampiran 8 Lampiran Frekuensi

Statistics

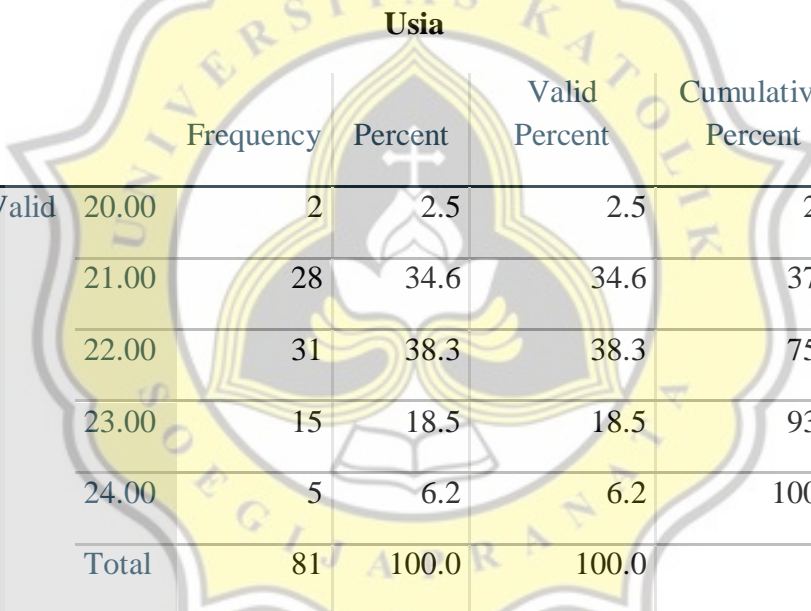
		Jenis Kelamin		
		Usia	IPK	
N	Valid	81	81	81
	Missing	0	0	0

Gender (X1)

Jenis Kelamin

	Frequency	Percent	Valid Percent	Cumulative Percent
Valid Perempuan	48	59.3	59.3	59.3
Laki-Laki	33	40.7	40.7	100.0
Total	81	100.0	100.0	

Usia (X2)



	Frequency	Percent	Valid Percent	Cumulative Percent
Valid 20.00	2	2.5	2.5	2.5
21.00	28	34.6	34.6	37.0
22.00	31	38.3	38.3	75.3
23.00	15	18.5	18.5	93.8
24.00	5	6.2	6.2	100.0
Total	81	100.0	100.0	

IPK (X3)

IPK

	Frequency	Percent	Valid Percent	Cumulative Percent
--	-----------	---------	---------------	--------------------

Valid	Kurang dari sama dengan 3.00	13	16.0	16.0	16.0
	Lebih dari 3.00	68	84.0	84.0	100.0
	Total	81	100.0	100.0	

Pengalaman Kerja (X4)

x4.1

		Frequency	Percent	Valid Percent	Cumulative Percent
Valid	1.00	48	59.3	59.3	59.3
	2.00	28	34.6	34.6	93.8
	3.00	3	3.7	3.7	97.5
	4.00	1	1.2	1.2	98.8
	5.00	1	1.2	1.2	100.0
	Total	81	100.0	100.0	

x4.2

		Frequency	Percent	Valid Percent	Cumulative Percent
Valid	1.00	13	16.0	16.0	16.0
	2.00	26	32.1	32.1	48.1
	3.00	19	23.5	23.5	71.6
	4.00	12	14.8	14.8	86.4
	5.00	11	13.6	13.6	100.0

Total	81	100.0	100.0
-------	----	-------	-------

x4.3

		Frequency	Percent	Valid Percent	Cumulative Percent
Valid	1.00	4	4.9	4.9	4.9
	2.00	40	49.4	49.4	54.3
	3.00	14	17.3	17.3	71.6
	4.00	17	21.0	21.0	92.6
	5.00	6	7.4	7.4	100.0
	Total	81	100.0	100.0	

x4.4

		Frequency	Percent	Valid Percent	Cumulative Percent
Valid	2.00	2	2.5	2.5	2.5
	3.00	17	21.0	21.0	23.5
	4.00	35	43.2	43.2	66.7
	5.00	27	33.3	33.3	100.0
	Total	81	100.0	100.0	

x4.5

	Frequency	Percent	Valid Percent	Cumulative Percent
Valid 1.00	4	4.9	4.9	4.9
2.00	33	40.7	40.7	45.7
3.00	23	28.4	28.4	74.1
4.00	12	14.8	14.8	88.9
5.00	9	11.1	11.1	100.0
Total	81	100.0	100.0	

Descriptive Statistics

	N	Minimum	Maximum	Mean	Std. Deviation
x4.1	81	1.00	5.00	1.5062	.74370
x4.2	81	1.00	5.00	2.7778	1.27475
x4.3	81	1.00	5.00	2.7654	1.07554
x4.4	81	2.00	5.00	4.0741	.80277
x4.5	81	1.00	5.00	2.8642	1.09262
Valid N (listwise)	81				

Kecerdasan Emosi (X5)**x5.1**

		Frequency	Percent	Valid Percent	Cumulative Percent
Valid	1.00	1	1.2	1.2	1.2
	2.00	2	2.5	2.5	3.7
	3.00	7	8.6	8.6	12.3
	4.00	28	34.6	34.6	46.9
	5.00	43	53.1	53.1	100.0
	Total	81	100.0	100.0	

x5.2

		Frequency	Percent	Valid Percent	Cumulative Percent
Valid	1.00	1	1.2	1.2	1.2
	2.00	4	4.9	4.9	6.2
	3.00	9	11.1	11.1	17.3
	4.00	37	45.7	45.7	63.0
	5.00	30	37.0	37.0	100.0
	Total	81	100.0	100.0	

x5.3

		Frequency	Percent	Valid Percent	Cumulative Percent
Valid	1.00	5	6.2	6.2	6.2
	2.00	14	17.3	17.3	23.5

3.00	8	9.9	9.9	33.3
4.00	28	34.6	34.6	67.9
5.00	26	32.1	32.1	100.0
Total	81	100.0	100.0	

x5.4

		Frequency	Percent	Valid Percent	Cumulative Percent
Valid	1.00	15	18.5	18.5	18.5
	2.00	21	25.9	25.9	44.4
	3.00	21	25.9	25.9	70.4
	4.00	10	12.3	12.3	82.7
	5.00	14	17.3	17.3	100.0
	Total	81	100.0	100.0	


x5.5

		Frequency	Percent	Valid Percent	Cumulative Percent
Valid	1.00	5	6.2	6.2	6.2
	2.00	13	16.0	16.0	22.2
	3.00	19	23.5	23.5	45.7
	4.00	28	34.6	34.6	80.2
	5.00	16	19.8	19.8	100.0
	Total	81	100.0	100.0	

x5.6

	Frequency	Percent	Valid Percent	Cumulative Percent
Valid 1.00	8	9.9	9.9	9.9
2.00	21	25.9	25.9	35.8
3.00	17	21.0	21.0	56.8
4.00	21	25.9	25.9	82.7
5.00	14	17.3	17.3	100.0
Total	81	100.0	100.0	

Lampiran 9 Lampiran Tabel Crosstab



Usia * Jenis Kelamin Crosstabulation

Count

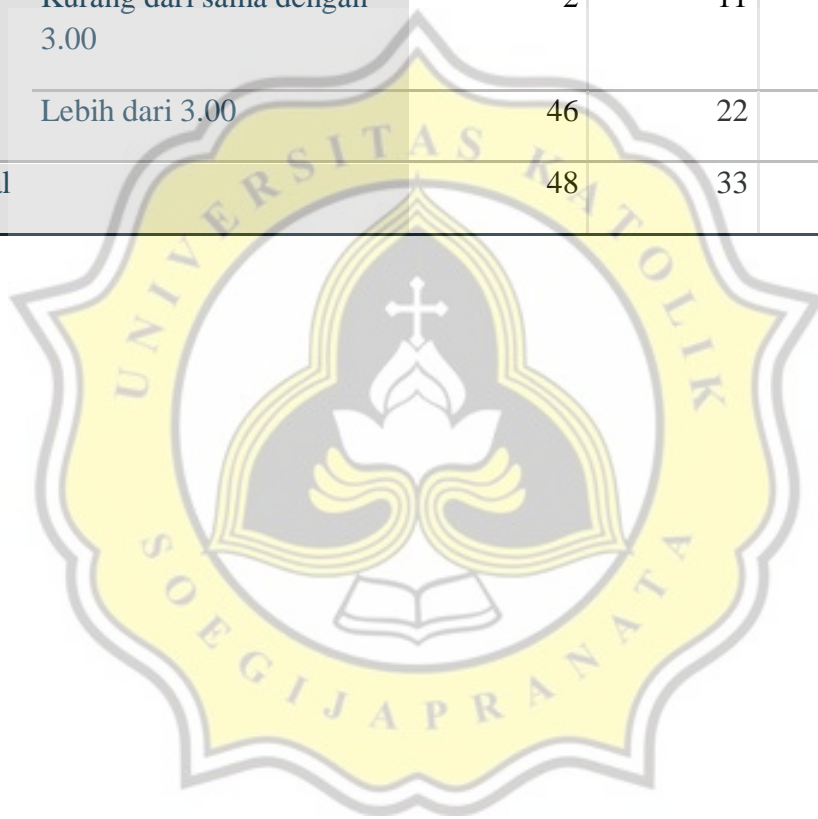
Usia	Jenis Kelamin		Total
	Perempuan	Laki-Laki	
20.00	2	0	2
21.00	25	3	28
22.00	16	15	31
23.00	5	10	15
24.00	0	5	5

Total	48	33	81
-------	----	----	----

IPK * Jenis Kelamin Crosstabulation

Count

		Jenis Kelamin		Total
		Perempuan	Laki-Laki	
IPK	Kurang dari sama dengan 3.00	2	11	13
	Lebih dari 3.00	46	22	68
Total		48	33	81





7.97% PLAGIARISM
APPROXIMATELY

Report #13488311

1. BAB I PENDAHULUAN 1.1 Latar Belakang Masalah Mendari & Kewal (2013) menyatakan bahwa literasi keuangan dapat diartikan sebagai kemampuan dasar seseorang dalam mengelola keuangan. Literasi keuangan merupakan konsep perencanaan yang bertujuan untuk meningkatkan keberhasilan menabung dan investasi di masa yang akan datang (Lusardi & Mitchell, 2006). Literasi keuangan merupakan pengetahuan agar tidak terjebak dalam masalah keuangan atau hutang. Literasi keuangan sangat berhubungan dengan kesejahteraan seseorang. Dengan adanya pengetahuan tentang literasi keuangan seseorang akan dapat mengatur perencanaan keuangan pribadinya dengan baik dan dapat mengoptimalkan waktu dan uangnya. Selain itu, keuntungan yang diperoleh seseorang akan semakin besar dan memajukan taraf kehidupannya (Yushita, 2017) Arceo-G mez & Villag mez (2017) menunjukkan keterbelakangan keuangan dapat menjadi masalah serius di dunia ekonomi dan keuangan yang saat ini semakin kompleks dan canggih. Di dunia modern saat ini kesadaran akan pentingnya mengelola keuangan

