


LAMPIRAN

Average Abnormal Return Tahunan dan Agregat Saham Winner

	2015	2016	2017	2018	2019	2015-2019
-5	0.008040447	0.013292	0.013165367	0.002972696	0.007191	0.009397
-4	0.014985295	0.007224	0.008061494	0.015656341	0.016916	0.012094
		-	-		-	-
-3	-0.00165415	0.001117	0.002251149	0.002727583	0.001437	0.000853
-2	0.009559923	0.003367	0.0072992	0.009590294	0.002643	0.006145
-1	0.001702809	0.000616	0.008352532	0.013649018	0.00683	0.005817
			-	-		-
0	0.006901193	0.000317	0.007780924	0.001559239	-0.00404	0.001374
		-	-	-		-
1	0.000837412	0.002483	0.003932413	0.009849348	-5.7E-06	0.002956
			-			-
2	0.005962818	0.001925	0.002370203	0.003549532	0.004164	0.002472
			-			-
3	-0.00718976	0.005505	0.001138658	0.004486596	-0.00121	0.000605
		-	-			-
4	0.011375429	0.008159	0.003156286	0.000212487	0.000556	0.000834
			-			-
5	0.000407087	0.00112	0.005877199	0.00071938	0.002744	0.001261

Normalitas Shapiro-Wilk




T-Test

Paired Samples Statistics

		Mean	N	Std. Deviation	Std. Error Mean
Pair 1	WIN_OVER_ACAR_SBLM	.0044	27	.02995	.00576
	WIN_OVER_ACAR_SSDH	-.0664	27	.04960	.00955


Paired Samples Correlations

		N	Correlation	Sig.
Pair 1	WIN_OVER_ACAR_SBLM & WIN_OVER_ACAR_SSDH	27	-.028	.889



Paired Samples Test

		Paired Differences					t	df	Sig. (2-tailed)
		Mean	Std. Deviation	Std. Error	95% Confidence Interval of the Difference				
				Mean	Lower	Upper			
Pair 1	WIN_OVER_ACAR_SBLM - WIN_OVER_ACAR_SSDH	.07080	.05866	.01129	.04759	.09400	6.271	26	.000



HASIL PLAGSCAN



2.56% PLAGIARISM
APPROXIMATELY

Report #13381849

BAB 1 PENDAHULUAN 1.1. Latar Belakang Di saat dikeluarkannya kampanye Yuk Nabung Saham pada bulan November 2015. Yang dimana tepatnya bulan September 2017, jumlah investor aktif pada BEI mengalami peningkatan yang signifikan, dimana perdagangan saham mulai menjadi sebuah tren bagi sebagian besar anak milenial saat ini. Dapat terlihat sejak terjadinya pandemi yang banyak orang tertarik akan bermain saham. Pertumbuhan yang terjadi pada investor aktif di BEI ini memberikan suatu dampak terhadap semakin banyaknya aktivitas pada bursa saham, yang memberikan dampak pada imbal hasil yang diperoleh oleh pelaku bursa. Gambar 1.1.1. Pertumbuhan Investor Pasar Modal Indonesia Gambar 1.1.2. Pertumbuhan Investor Pasar Indonesia Dari data pada KSEI menunjukkan bahwa jumlah investor pada tahun 2017 tercatat ada 1.1 juta investor, yang kemudian meningkat sebesar 44,24% di tahun 2018 yang terdapat 1.6 juta investor. Hingga Agustus 2019 tercatat jumlah investor pasar modal yang memiliki akun Single Investor Identification

REPORT #1338184912 JUL 2021, 2:58 PM

CHECKED

AUTHOR
ANDRE KURNIAWAN

PAGE
1 OF 35