

# KUESIONER

## “Analisis Faktor-Faktor yang Mempengaruhi Ekspektasi Klien dalam *Audit Judgment*”.

### PETUNJUK PENGISIAN :

Kuesioner terdiri dari 7 bagian :

- (A) Data Demografi
- (B) *Gender*
- (C) Hubungan Klien dengan KAP
- (D) Pentingnya Klien Bagi KAP
- (E) Jasa Non Audit yang Diberikan oleh KAP
- (F) Pengalaman Audit yang Dimiliki oleh KAP
- (G) Ekspektasi Klien dalam *Audit Judgment*

Bapak / Ibu cukup memberikan tanda **silang (X)** pada pilihan jawaban di kotak yang telah disediakan.

### A. Data Demografi

1. Perusahaan Bapak / Ibu adalah: Perusahaan Pemerintah
- Perusahaan Swasta

2. Perusahaan tempat Bapak / Ibu bekerja merupakan industri:

Pabrikasi <input type="checkbox"/>	Eceran <input type="checkbox"/>
Keuangan <input type="checkbox"/>	Jasa Lain <input type="checkbox"/>

Lainnya (sebutkan).....

3. Jabatan pekerjaan Bapak / Ibu sekarang sebagai:

Direktur Akuntansi <input type="checkbox"/>	Bagian Akuntansi <input type="checkbox"/>
---	---

Internal Auditor <input type="checkbox"/>	Lainnya (sebutkan).....
---	-------------------------

**B. Gender**4. Jenis kelamin : Pria Wanita 

Keterangan :

STS = Sangat Tidak Setuju

TS = Tidak Setuju

N = Netral

S = Setuju

SS = Sangat Setuju

**A. Hubungan Klien dengan KAP**

No	Pertanyaan	STS (1)	TS (2)	N (3)	S (4)	SS (5)
5	Akuntan publik yang memiliki ipar atau saudara kandung menduduki posisi penting pada perusahaan yang sedang diaudit atau perusahaan tempat dimana saya bekerja	1	2	3	4	5
6	Akuntan publik seringkali mengaudit laporan keuangan perusahaan sahabat dekat atau karibnya	1	2	3	4	5
7	Akuntan publik yang mengaudit perusahaan saya menjalankan pemeriksaan pada umumnya bebas dari pengaruh hubungan usaha dengan perusahaan dimana saya bekerja	1	2	3	4	5
8	Akuntan publik yang mengaudit perusahaan saya memiliki investasi bersama dengan perusahaan dimana saya bekerja	1	2	3	4	5
9	Akuntan publik yang mengaudit perusahaan saya memiliki saham yang dikeluarkan oleh perusahaan dimana saya bekerja	1	2	3	4	5

**ii. Pentingnya Klien Bagi KAP**

No	Pertanyaan	STS (1)	TS (2)	N (3)	S (4)	SS (5)
10	Akuntan publik yang mengaudit perusahaan yang berukuran besar akan merasa takut kehilangan klien karena dengan hilangnya klien maka akuntan publik akan kehilangan sebagian besar pendapatannya	1	2	3	4	5
11	Akuntan publik akan berusaha mempertahankan klien dengan tetap memegang aturan serta kode etik yang telah ditetapkan IAI	1	2	3	4	5
12	Akuntan publik akan berusaha mempertahankan klien dengan tidak memegang aturan serta kode etik yang telah ditetapkan IAI	1	2	3	4	5

#### E . Jasa Non Audit yang Diberikan oleh KAP

No	Pertanyaan	STS (1)	TS (2)	N (3)	S (4)	SS (5)
13	Akuntan publik memberikan jasa non audit kepada perusahaan dimana saya bekerja selama periode pengauditan seperti :					
	a. Konsultasi Manajemen	1	2	3	4	5
	b. Konsultasi Perpajakan	1	2	3	4	5
	c. Studi Kelayakan	1	2	3	4	5
	d. Pemeriksaan Khusus	1	2	3	4	5
	e. Pendidikan dan Pelatihan	1	2	3	4	5
	f. Penyusunan Sistem Akuntansi	1	2	3	4	5
	g. Jasa non audit untuk memperlancar usaha klien untuk bisa <i>go publik</i>	1	2	3	4	5

#### A. Pengalaman Audit yang Dimiliki oleh KAP

No	Pertanyaan	STS (1)	TS (2)	N (3)	S (4)	SS (5)
14	Akuntan publik yang mengaudit perusahaan saya	1	2	3	4	5

	dalam melakukan pengauditan pada umumnya memiliki kecakapan yang memadai dalam bidang pemeriksaan (auditing) dan akuntansi					
15	KAP dan tim audit yang diturunkan (pada tingkat supervisor ke atas) mempunyai pengalaman yang cukup dalam mengaudit perusahaan dimana saya bekerja	1	2	3	4	5
16	KAP dan tim audit yang diturunkan (pada tingkat senior auditor ke atas) mempunyai keahlian industri yang dibutuhkan untuk mengaudit perusahaan dimana saya bekerja	1	2	3	4	5

### G. Ekspektasi Klien dalam *Audit Judgment*

**Mohon dijawab kasus pendek berikut ini. Saya menyadari bahwa biasanya Bapak / Ibu akan memerlukan lebih banyak informasi. Meskipun demikian, untuk tujuan penelitian ini, saya mengharapkan Bapak / Ibu dapat menjawab pertanyaan walaupun hanya berdasarkan pada informasi yang terbatas.**

Keterangan :

STM = Sangat Tidak Mungkin

TM = Tidak Mungkin

N = Netral

M = Mungkin

SM = Sangat Mungkin

17. Pada audit tahun ini, perselisihan muncul antara anda dengan auditor eksternal perusahaan anda mengenai materialitas kewajiban (*liabilities*) tertentu yang tidak tercatat, yang ditemukan selama audit. Panduan profesi & perusahaan tidak memberikan jawaban yang pasti mengenai materialitas dari jumlah yang ada.

Menurut pendapat anda jumlahnya tidak material. Meskipun demikian, auditor tidak sepakat & menyatakan bahwa jumlah total dari kewajiban (*liabilities*) yang tidak tercatat adalah material dan oleh karenanya perlu dibuat jurnal koreksi (*audit judgment*) terhadap laporan keuangan.

Bagaimana kemungkinan bahwa anda dapat mendesak kepada auditor untuk tidak memaksakan kewajiban (*liabilities*) ini dicatat? Silahkan indikasikan jawaban anda dengan menandai tanda **X (silang)** pada salah satu point pada skala berikut ini

1	2	3	4	5
STM	TM	N	M	SM

18. KAP yang mengaudit perusahaan anda telah menguji piutang dagang dan menyeleksi sampel akun untuk konfirmasi dari setiap strata populasi. Sebelum permintaan konfirmasi dikirim, anda meminta untuk melihat akun yang akan di konfirmasi. Anda menelaah (*review*) daftar dan meminta KAP untuk tidak melakukan konfirmasi terhadap 3 akun dalam daftar. Tiga akun tersebut termasuk dalam sampel KAP karena memiliki saldo yang besar dan yang melebihi jumlah rupiah tertentu yang telah ditentukan sebelumnya. Anda menjelaskan bahwa konfirmasi tersebut “akan merepotkan pelanggan ini karena mereka adalah tipe yang sulit berhubungan dengan baik”.

KAP yang mengaudit perusahaan anda menaruh perhatian mengenai hal tersebut karena perusahaan anda akan menerbitkan laporan tahunan segera setelah akhir tahun dan menjelaskan bahwa konfirmasi tersebut “akan merepotkan pelanggan ini karena mereka adalah tipe yang sulit berhubungan dengan baik”.

KAP yang mengaudit perusahaan anda menaruh perhatian mengenai hal tersebut karena perusahaan anda akan menerbitkan laporan tahunan segera setelah akhir tahun. Waktu yang ada sangat terbatas untuk mengganti prosedur audit pada 3 akun yang besar ini. Sebagai contoh, tidak cukup waktu untuk menunggu penagihan akun tersebut pada periode berikutnya, tanpa konfirmasi hanya akan tersedia bukti substantif minimal untuk mendukung saldo ini.

- a. Apakah KAP yang mengaudit perusahaan anda akan mengeluarkan pelanggan dari proses konfirmasi seperti yang diminta anda ?

1 2 3 4 5  
STM TM N M SM

- b. Apakah KAP yang mengaudit perusahaan anda akan menolak untuk menghilangkan pelanggan dari proses konfirmasi ?

1 2 3 4 5  
STM TM N M SM

### DATA MENTAH

NO.	A1	A2	A3	B4	C5	C6	C7	C8	C9	C	D10	D11	D12	D
1	2	4	2	0	4	4	4	4	4	20	2	5	4	11
2	2	4	3	0	5	4	4	4	5	22	2	5	2	9
3	2	4	3	0	5	4	4	5	5	23	2	4	3	9

4	2	4	2	0	4	4	4	4	4	20	3	4	4	11
5	2	4	4	0	4	4	3	4	4	19	5	4	5	14
6	2	4	3	0	5	4	4	5	5	23	2	4	5	11
7	2	4	3	0	4	4	5	4	4	21	2	4	5	11
8	2	4	3	1	4	4	4	4	4	20	2	4	2	8
9	2	4	3	1	4	4	2	4	4	18	4	4	3	11
10	2	4	3	0	4	4	4	4	5	21	3	4	4	11
11	2	4	3	0	5	5	5	5	5	25	3	4	5	12
12	2	4	3	0	4	4	3	4	4	19	3	4	4	11
13	2	1	3	0	4	4	4	4	4	20	4	5	5	14
14	2	1	3	0	5	5	5	5	5	25	4	5	5	14
15	2	1	3	1	4	4	4	5	5	22	5	4	4	13
16	2	1	3	1	4	4	4	4	4	20	5	5	5	15
17	2	1	2	1	5	5	5	5	5	25	5	4	4	13
18	2	1	3	0	5	5	5	4	4	23	2	4	5	11
19	2	1	3	1	4	5	4	4	5	22	3	4	4	11
20	2	1	3	0	4	5	2	2	2	15	3	4	1	8
21	2	1	2	0	4	5	5	2	4	20	3	4	4	11
22	2	1	4	0	4	4	4	4	4	20	2	5	4	11
23	2	1	2	0	5	4	5	5	5	24	5	4	4	13
24	2	1	3	0	4	5	4	4	4	21	5	4	4	13
25	2	1	3	0	4	5	5	4	4	22	5	4	4	13
26	2	1	2	0	4	4	5	4	5	22	4	4	4	12
27	2	1	3	0	5	5	5	4	4	23	5	4	4	13
28	2	1	3	1	5	5	5	5	5	25	3	4	4	11
29	2	1	4	0	5	5	5	4	5	24	3	4	4	11
30	2	1	3	0	5	5	5	5	5	25	4	4	4	12
31	2	1	4	1	4	4	5	4	4	21	3	4	4	11
32	2	1	3	0	4	3	3	3	3	16	4	4	4	12
33	2	1	3	0	4	4	2	4	4	18	4	5	5	14
34	2	3	3	0	5	5	5	4	5	24	4	4	4	12
35	2	3	3	0	4	5	4	4	4	21	5	4	5	14
36	2	4	4	0	4	3	4	4	4	19	3	4	4	11
37	2	4	3	0	4	2	4	4	4	18	3	4	5	12
38	2	4	3	0	4	3	4	4	4	19	3	4	4	11
39	2	1	3	0	5	5	5	5	5	25	4	4	4	12
40	2	1	3	0	4	5	5	5	5	24	2	5	5	12
41	2	1	2	0	4	4	2	4	4	18	4	4	4	12
42	2	4	4	1	5	5	5	5	5	25	5	5	5	15
43	2	4	3	1	5	1	1	5	5	17	4	4	4	12
44	2	1	3	0	5	5	5	5	5	25	4	4	4	12
45	2	1	3	1	5	5	5	5	5	25	3	3	3	9
46	2	1	3	0	5	5	3	5	5	23	4	4	4	12
47	2	4	2	0	5	4	4	4	4	21	5	5	4	14
48	2	4	3	0	4	4	5	2	2	17	3	2	5	10
49	2	4	3	1	5	4	4	5	5	23	4	4	5	13
50	2	4	3	0	5	4	3	4	4	20	4	4	4	12
51	2	4	3	0	5	2	5	5	4	21	4	4	5	13
52	2	4	3	1	4	4	5	4	4	21	4	4	5	13
53	1	1	3	1	2	2	2	2	2	10	1	1	1	3
54	1	1	3	0	2	2	4	1	1	10	1	1	1	3
55	1	1	3	0	4	4	1	4	5	18	4	4	4	12
56	2	1	3	1	5	4	3	5	4	21	4	4	5	13

57	2	1	3	0	4	4	4	5	4	21	4	4	5	13
58	2	1	2	0	2	2	2	2	4	12	1	1	1	3
59	2	1	4	0	4	4	4	4	5	21	4	4	5	13
60	2	1	4	1	5	5	2	4	5	21	4	4	5	13
61	2	5	3	0	2	2	5	4	4	17	4	4	2	10
62	2	1	4	1	1	2	4	5	5	17	3	3	4	10
63	2	1	2	1	5	5	5	5	5	25	5	5	5	15
64	2	1	3	0	5	4	5	4	4	22	4	4	5	13
65	2	4	3	0	5	5	3	4	5	22	4	4	5	13
66	2	3	3	1	3	3	4	3	4	17	3	3	4	10
67	2	4	3	1	5	2	5	5	5	22	4	4	5	13
68	2	1	3	0	4	4	2	3	4	17	3	3	4	10
69	2	1	2	0	4	4	2	4	4	18	4	4	2	10
70	2	1	3	0	5	5	5	5	5	25	5	5	5	15
71	2	1	3	1	3	3	3	3	3	15	3	3	3	9
72	2	1	3	0	3	3	2	3	3	14	2	2	3	7
73	2	1	2	0	4	3	3	4	4	18	3	3	4	10
74	2	1	3	1	4	4	2	4	4	18	4	4	2	10
75	2	1	3	0	4	3	3	4	4	18	4	4	2	10
76	2	1	2	0	4	4	2	5	4	19	4	4	4	12
77	2	1	3	1	3	2	4	3	4	16	3	3	3	9
78	2	1	2	1	4	4	3	2	3	16	4	4	1	9
79	2	1	3	0	4	3	5	5	5	22	4	4	5	13
80	2	4	4	1	4	4	4	5	5	22	5	5	3	13
81	2	4	2	0	4	5	3	5	5	22	4	4	5	13
82	2	1	3	1	4	3	3	4	4	18	4	4	3	11
83	2	1	3	0	4	4	2	4	4	18	5	5	1	11
84	2	4	4	1	4	4	2	3	2	15	2	2	4	8
85	2	4	3	1	4	4	3	4	4	19	4	4	4	12
86	2	1	4	1	4	4	2	4	4	18	4	4	3	11
87	2	1	3	0	4	4	4	4	4	20	4	4	4	12
88	2	1	3	0	5	5	5	4	4	23	5	5	4	14
89	2	4	3	1	4	3	5	4	4	20	4	4	4	12
90	2	4	3	0	4	4	4	4	4	20	4	4	4	12
91	2	4	3	0	5	4	4	5	5	23	5	5	4	14
92	2	1	2	0	2	2	4	2	2	12	1	1	1	3
93	2	1	3	0	5	5	5	5	5	25	5	5	5	15
94	2	1	3	0	4	3	3	4	5	19	4	4	4	12
95	2	1	4	0	4	3	3	4	5	19	4	4	4	12
96	2	1	3	0	4	4	4	2	2	16	3	3	3	9
97	2	1	4	0	5	4	4	5	5	23	5	5	4	14
98	2	1	2	0	4	4	3	2	2	15	3	3	3	9
99	2	1	3	0	3	3	4	2	2	14	2	2	2	6
100	2	1	3	1	4	4	4	1	1	14	2	1	4	7
101	2	1	3	0	4	4	3	4	4	19	4	4	4	12
102	2	1	2	0	4	4	4	4	4	20	4	4	4	12
103	2	1	3	0	4	4	2	4	4	18	4	4	4	12
104	2	5	2	1	2	2	4	4	4	16	3	3	3	9
105	2	5	3	0	3	3	4	3	4	17	4	4	2	10
106	2	5	4	1	5	5	4	5	5	24	5	5	5	15
107	2	1	3	0	5	5	5	4	5	24	5	5	5	15
108	2	5	3	1	5	5	5	4	5	24	5	5	5	15
109	2	1	4	1	3	4	4	3	4	18	4	4	4	12



<b>110</b>	2	1	3	1	5	5	5	5	5	5	<b>25</b>	5	5	5	<b>15</b>
<b>111</b>	2	1	3	1	5	5	5	5	5	5	<b>25</b>	5	5	5	<b>15</b>
<b>112</b>	2	1	2	1	5	5	5	5	5	5	<b>25</b>	5	5	5	<b>15</b>



<b>NO.</b>	<b>E13a</b>	<b>E13b</b>	<b>E13c</b>	<b>E13d</b>	<b>E13e</b>	<b>E13f</b>	<b>E13g</b>	<b>E</b>	<b>F14</b>	<b>F15</b>	<b>F16</b>	<b>F</b>	<b>G17</b>	<b>G18a</b>	<b>G18b</b>	<b>G</b>
<b>1</b>	4	4	4	5	4	4	4	<b>29</b>	4	4	4	<b>12</b>	4	4	2	<b>10</b>
<b>2</b>	5	5	4	4	4	5	5	<b>32</b>	4	4	5	<b>13</b>	4	5	5	<b>14</b>
<b>3</b>	5	5	5	5	5	5	5	<b>35</b>	5	4	5	<b>14</b>	5	4	4	<b>13</b>
<b>4</b>	4	4	4	4	4	4	4	<b>28</b>	5	4	4	<b>13</b>	4	4	4	<b>12</b>
<b>5</b>	3	3	3	3	3	3	3	<b>21</b>	5	5	4	<b>14</b>	4	4	4	<b>12</b>
<b>6</b>	5	5	5	5	5	5	5	<b>35</b>	5	4	5	<b>14</b>	5	4	4	<b>13</b>
<b>7</b>	3	3	3	3	3	3	3	<b>21</b>	5	5	5	<b>15</b>	3	2	4	<b>9</b>
<b>8</b>	4	4	4	4	4	4	4	<b>28</b>	5	5	5	<b>15</b>	4	4	4	<b>12</b>
<b>9</b>	3	3	3	4	3	4	3	<b>23</b>	5	5	5	<b>15</b>	4	3	3	<b>10</b>
<b>10</b>	5	5	5	5	5	5	5	<b>35</b>	5	4	4	<b>13</b>	4	5	4	<b>13</b>

11	4	4	5	5	5	4	4	31	5	4	4	13	5	4	4	13
12	5	5	5	5	4	5	4	33	5	4	4	13	5	4	5	14
13	5	5	4	4	4	5	4	31	5	5	5	15	4	4	4	12
14	1	1	1	1	1	1	1	7	5	5	4	14	5	3	3	11
15	5	5	5	5	5	5	5	35	5	5	5	15	4	4	3	11
16	5	5	5	5	5	5	5	35	5	5	5	15	5	5	5	15
17	5	5	3	5	5	5	5	33	5	5	5	15	4	4	4	12
18	4	4	4	4	5	5	4	30	4	4	5	13	4	4	4	12
19	4	4	4	4	4	4	4	28	5	5	5	15	4	5	4	13
20	5	5	5	5	4	4	4	32	4	4	4	12	3	3	3	9
21	4	4	4	4	4	5	5	30	5	4	4	13	4	4	4	12
22	4	4	4	3	3	5	4	27	5	4	3	12	5	2	2	9
23	4	4	4	3	3	4	5	27	5	5	3	13	4	3	4	11
24	5	5	5	5	4	4	4	32	4	4	4	12	5	3	3	11
25	5	5	5	4	5	4	5	33	5	5	5	15	5	5	5	15
26	4	4	4	4	4	4	4	28	5	4	4	13	5	4	5	14
27	4	4	2	4	4	4	4	26	5	5	5	15	5	5	5	15
28	3	3	3	3	3	3	3	21	4	5	5	14	4	3	3	10
29	4	4	4	4	4	4	3	27	4	4	5	13	3	4	3	10
30	5	5	4	4	4	5	4	31	5	5	5	15	4	4	3	11
31	4	4	3	3	4	4	4	26	5	5	5	15	4	4	4	12
32	3	3	3	3	3	3	3	21	3	3	3	9	3	3	3	9
33	5	5	5	5	5	5	5	35	4	4	4	12	4	4	4	12
34	2	2	2	2	2	2	2	14	5	5	5	15	4	4	4	12
35	4	5	5	4	4	5	4	31	4	4	5	13	5	4	4	13
36	4	4	4	4	4	4	4	28	4	4	4	12	2	3	2	7
37	5	5	4	5	4	4	5	32	5	5	5	15	4	3	2	9
38	4	4	4	4	4	4	4	28	4	4	4	12	3	4	4	11
39	4	4	4	3	3	4	3	25	5	5	5	15	5	5	4	14
40	1	1	1	1	1	1	1	7	4	4	4	12	4	4	4	12
41	5	5	5	5	5	5	5	35	5	4	5	14	2	2	4	8
42	4	4	4	4	4	4	4	28	5	5	5	15	4	4	4	12
43	3	3	3	3	3	3	3	21	2	2	2	6	3	4	3	10
44	3	3	2	2	2	3	3	18	5	4	4	13	3	3	3	9
45	3	3	3	3	3	3	3	21	2	2	2	6	4	4	4	12
46	1	1	1	1	2	2	2	10	2	2	2	6	4	3	3	10
47	2	2	2	2	2	2	2	14	4	2	4	10	5	4	4	13
48	2	2	2	2	4	4	4	20	5	4	5	14	3	3	3	9
49	5	5	5	5	5	5	5	35	5	4	5	14	5	4	5	14
50	5	5	5	5	5	5	5	35	5	4	4	13	3	4	3	10
51	4	4	4	4	4	4	4	28	5	5	3	13	4	4	4	12
52	5	5	5	3	3	5	3	29	4	4	5	13	4	4	4	12
53	1	1	1	1	1	1	1	7	2	2	2	6	3	2	1	6
54	1	1	1	1	1	1	1	7	2	2	2	6	2	2	2	6
55	4	4	4	4	4	3	4	27	4	4	4	12	2	4	4	10
56	4	4	5	4	4	4	4	29	5	4	4	13	4	4	4	12
57	4	4	5	5	5	4	4	31	5	4	4	13	4	4	4	12
58	1	1	1	1	1	1	2	8	2	2	2	6	2	2	2	6
59	5	5	5	3	5	4	4	31	5	4	4	13	4	4	4	12
60	5	5	5	4	4	4	5	32	4	5	4	13	4	4	4	12

61	3	3	3	3	3	3	3	21	4	4	4	12	3	3	3	9
62	3	3	3	3	3	3	3	21	4	4	4	12	2	2	5	9
63	5	5	5	5	5	5	5	35	5	5	5	15	5	5	4	14
64	5	5	5	4	4	4	5	32	4	4	5	13	4	4	4	12
65	5	5	4	5	4	5	4	32	5	4	5	14	4	4	4	12
66	3	3	3	3	3	3	3	21	3	5	4	12	4	4	1	9
67	4	4	5	5	5	5	4	32	4	5	5	14	4	4	4	12
68	3	3	3	3	3	3	3	21	4	4	4	12	3	3	3	9
69	3	3	3	3	3	3	3	21	4	4	4	12	3	3	3	9
70	5	5	5	5	5	5	5	35	5	5	5	15	4	4	5	13
71	2	4	2	2	2	2	2	16	4	4	3	11	2	2	4	8
72	1	2	1	3	2	3	1	13	3	3	3	9	2	2	3	7
73	3	3	3	3	3	3	5	23	3	5	4	12	3	3	3	9
74	3	5	4	3	3	4	3	25	4	4	4	12	3	3	3	9
75	4	4	3	3	3	4	4	25	4	4	4	12	3	3	3	9
76	4	4	4	4	4	4	4	28	4	5	4	13	4	4	3	11
77	3	3	3	2	2	3	2	18	4	4	3	11	3	3	2	8
78	3	3	3	3	2	2	3	19	4	4	3	11	3	3	2	8
79	5	5	5	4	4	5	4	32	4	5	5	14	4	4	4	12
80	5	4	4	5	5	5	5	33	4	5	5	14	4	4	4	12
81	5	5	5	5	5	4	4	33	5	4	5	14	4	4	4	12
82	2	4	5	2	3	4	5	25	4	4	4	12	3	3	3	9
83	4	4	3	3	4	4	3	25	5	4	3	12	3	3	3	9
84	2	2	2	2	2	2	2	14	3	4	2	9	2	2	3	7
85	4	4	4	4	4	4	4	28	5	4	4	13	4	4	3	11
86	4	4	4	4	3	3	3	25	5	4	3	12	3	3	3	9
87	4	4	4	4	4	4	4	28	4	4	5	13	4	4	3	11
88	5	5	5	5	4	5	5	34	5	4	5	14	4	4	4	12
89	4	4	4	4	4	4	4	28	4	4	5	13	4	4	3	11
90	4	4	4	4	4	4	4	28	4	4	5	13	4	4	3	11
91	5	5	5	5	5	5	5	35	5	4	5	14	4	4	4	12
92	1	1	1	2	2	1	2	10	2	2	2	6	2	2	2	6
93	5	5	5	5	5	5	5	35	5	5	5	15	5	5	5	15
94	4	4	4	4	4	4	3	27	5	3	5	13	4	4	2	10
95	4	4	4	4	4	3	4	27	5	4	4	13	4	3	3	10
96	3	3	3	3	3	3	3	21	4	4	4	12	3	3	2	8
97	5	5	5	5	5	5	5	35	5	4	5	14	4	4	4	12
98	2	3	2	2	2	2	2	15	2	4	5	11	1	1	5	7
99	1	1	1	2	2	2	1	10	4	2	2	8	2	2	2	6
100	1	1	1	2	2	2	2	11	4	2	2	8	2	2	2	6
101	4	4	4	4	4	4	4	28	5	4	4	13	4	4	2	10
102	4	4	4	4	4	4	4	28	5	4	4	13	4	4	3	11
103	4	4	3	4	4	4	3	26	4	4	4	12	3	3	3	9
104	3	3	3	3	3	3	3	21	4	4	4	12	2	2	4	8
105	3	3	3	3	3	3	3	21	4	4	4	12	2	1	5	8
106	5	5	5	5	5	5	5	35	5	5	5	15	4	4	4	12
107	5	5	5	5	5	5	5	35	5	5	5	15	4	4	4	12
108	5	5	5	5	5	5	5	35	5	5	5	15	4	4	4	12
109	4	4	3	4	4	4	4	27	4	4	4	12	3	3	3	9
110	5	5	5	5	5	5	5	35	5	5	5	15	4	4	5	13

111	5	5	5	5	5	5	5	35	5	5	5	15	4	4	4	12
112	5	5	5	5	5	5	5	35	5	5	5	15	4	4	4	12



### IDENTITAS RESPONDEN

NO	KELOMPOK PERUSAHAAN	SEKTOR PERUSAHAAN	JABATAN
1	Perusahaan Swasta	Jasa Lain	Internal Auditor
2	Perusahaan Swasta	Jasa Lain	Bagian Akuntansi
3	Perusahaan Swasta	Jasa Lain	Bagian Akuntansi
4	Perusahaan Swasta	Jasa Lain	Internal Auditor
5	Perusahaan Swasta	Jasa Lain	Lainnya
6	Perusahaan Swasta	Jasa Lain	Bagian Akuntansi
7	Perusahaan Swasta	Jasa Lain	Bagian Akuntansi
8	Perusahaan Swasta	Jasa Lain	Bagian Akuntansi
9	Perusahaan Swasta	Jasa Lain	Bagian Akuntansi
10	Perusahaan Swasta	Jasa Lain	Internal Auditor
11	Perusahaan Swasta	Jasa Lain	Bagian Akuntansi

12	Perusahaan Swasta	Jasa Lain	Bagian Akuntansi
13	Perusahaan Swasta	Pabrikasi	Bagian Akuntansi
14	Perusahaan Swasta	Pabrikasi	Bagian Akuntansi
15	Perusahaan Swasta	Pabrikasi	Bagian Akuntansi
16	Perusahaan Swasta	Pabrikasi	Bagian Akuntansi
17	Perusahaan Swasta	Pabrikasi	Internal Auditor
18	Perusahaan Swasta	Pabrikasi	Bagian Akuntansi
19	Perusahaan Swasta	Pabrikasi	Bagian Akuntansi
20	Perusahaan Swasta	Pabrikasi	Bagian Akuntansi
21	Perusahaan Swasta	Pabrikasi	Internal Auditor
22	Perusahaan Swasta	Pabrikasi	Lainnya
23	Perusahaan Swasta	Pabrikasi	Internal Auditor
24	Perusahaan Swasta	Pabrikasi	Bagian Akuntansi
25	Perusahaan Swasta	Pabrikasi	Bagian Akuntansi
26	Perusahaan Swasta	Pabrikasi	Internal Auditor
27	Perusahaan Swasta	Pabrikasi	Bagian Akuntansi
28	Perusahaan Swasta	Pabrikasi	Bagian Akuntansi
29	Perusahaan Swasta	Pabrikasi	Lainnya
30	Perusahaan Swasta	Pabrikasi	Bagian Akuntansi
31	Perusahaan Swasta	Pabrikasi	Lainnya
32	Perusahaan Swasta	Pabrikasi	Bagian Akuntansi
33	Perusahaan Swasta	Pabrikasi	Bagian Akuntansi
34	Perusahaan Swasta	Eceran	Bagian Akuntansi
35	Perusahaan Swasta	Eceran	Bagian Akuntansi
36	Perusahaan Swasta	Jasa Lain	Lainnya
37	Perusahaan Swasta	Jasa Lain	Bagian Akuntansi
38	Perusahaan Swasta	Jasa Lain	Bagian Akuntansi
39	Perusahaan Swasta	Pabrikasi	Bagian Akuntansi
40	Perusahaan Swasta	Pabrikasi	Bagian Akuntansi
41	Perusahaan Swasta	Pabrikasi	Lainnya
42	Perusahaan Swasta	Jasa Lain	Bagian Akuntansi
43	Perusahaan Swasta	Jasa Lain	Bagian Akuntansi
44	Perusahaan Swasta	Pabrikasi	Bagian Akuntansi
45	Perusahaan Swasta	Pabrikasi	Bagian Akuntansi
46	Perusahaan Swasta	Pabrikasi	Bagian Akuntansi
47	Perusahaan Swasta	Jasa Lain	Internal Auditor
48	Perusahaan Swasta	Jasa Lain	Bagian Akuntansi
49	Perusahaan Swasta	Jasa Lain	Bagian Akuntansi
50	Perusahaan Swasta	Jasa Lain	Bagian Akuntansi
51	Perusahaan Swasta	Jasa Lain	Bagian Akuntansi
52	Perusahaan Swasta	Jasa Lain	Bagian Akuntansi
53	Perusahaan Pemerintah	Pabrikasi	Bagian Akuntansi
54	Perusahaan Pemerintah	Pabrikasi	Bagian Akuntansi

55	Perusahaan Pemerintah	Pabrikasi	Bagian Akuntansi
56	Perusahaan Swasta	Pabrikasi	Bagian Akuntansi
57	Perusahaan Swasta	Pabrikasi	Bagian Akuntansi
58	Perusahaan Swasta	Pabrikasi	Internal Auditor
59	Perusahaan Swasta	Pabrikasi	Lainnya
60	Perusahaan Swasta	Pabrikasi	Lainnya
61	Perusahaan Swasta	Pabrikasi	Bagian Akuntansi
62	Perusahaan Swasta	Pabrikasi	Lainnya
63	Perusahaan Swasta	Pabrikasi	Internal Auditor
64	Perusahaan Swasta	Pabrikasi	Bagian Akuntansi
65	Perusahaan Swasta	Jasa Lain	Bagian Akuntansi
66	Perusahaan Swasta	Eceran	Bagian Akuntansi
67	Perusahaan Swasta	Jasa Lain	Bagian Akuntansi
68	Perusahaan Swasta	Pabrikasi	Bagian Akuntansi
69	Perusahaan Swasta	Pabrikasi	Internal Auditor
70	Perusahaan Swasta	Pabrikasi	Bagian Akuntansi
71	Perusahaan Swasta	Pabrikasi	Bagian Akuntansi
72	Perusahaan Swasta	Pabrikasi	Bagian Akuntansi
73	Perusahaan Swasta	Pabrikasi	Internal Auditor
74	Perusahaan Swasta	Pabrikasi	Bagian Akuntansi
75	Perusahaan Swasta	Pabrikasi	Bagian Akuntansi
76	Perusahaan Swasta	Pabrikasi	Internal Auditor
77	Perusahaan Swasta	Pabrikasi	Bagian Akuntansi
78	Perusahaan Swasta	Pabrikasi	Internal Auditor
79	Perusahaan Swasta	Pabrikasi	Bagian Akuntansi
80	Perusahaan Swasta	Jasa Lain	Lainnya
81	Perusahaan Swasta	Jasa Lain	Internal Auditor
82	Perusahaan Swasta	Pabrikasi	Bagian Akuntansi
83	Perusahaan Swasta	Pabrikasi	Bagian Akuntansi
84	Perusahaan Swasta	Jasa Lain	Lainnya
85	Perusahaan Swasta	Jasa Lain	Bagian Akuntansi
86	Perusahaan Swasta	Pabrikasi	Lainnya
87	Perusahaan Swasta	Pabrikasi	Bagian Akuntansi
88	Perusahaan Swasta	Pabrikasi	Bagian Akuntansi
89	Perusahaan Swasta	Jasa Lain	Bagian Akuntansi
90	Perusahaan Swasta	Jasa Lain	Bagian Akuntansi
91	Perusahaan Swasta	Jasa Lain	Bagian Akuntansi
92	Perusahaan Swasta	Pabrikasi	Internal Auditor
93	Perusahaan Swasta	Pabrikasi	Bagian Akuntansi
94	Perusahaan Swasta	Pabrikasi	Bagian Akuntansi
95	Perusahaan Swasta	Pabrikasi	Lainnya
96	Perusahaan Swasta	Pabrikasi	Bagian Akuntansi
97	Perusahaan Swasta	Pabrikasi	Lainnya

98	Perusahaan Swasta	Pabrikasi	Internal Auditor
99	Perusahaan Swasta	Pabrikasi	Bagian Akuntansi
100	Perusahaan Swasta	Pabrikasi	Bagian Akuntansi
101	Perusahaan Swasta	Pabrikasi	Bagian Akuntansi
102	Perusahaan Swasta	Pabrikasi	Internal Auditor
103	Perusahaan Swasta	Pabrikasi	Bagian Akuntansi
104	Perusahaan Swasta	Lainnya	Internal Auditor
105	Perusahaan Swasta	Lainnya	Bagian Akuntansi
106	Perusahaan Swasta	Lainnya	Lainnya
107	Perusahaan Swasta	Pabrikasi	Bagian Akuntansi
108	Perusahaan Swasta	Lainnya	Bagian Akuntansi
109	Perusahaan Swasta	Pabrikasi	Lainnya
110	Perusahaan Swasta	Pabrikasi	Bagian Akuntansi
111	Perusahaan Swasta	Pabrikasi	Bagian Akuntansi
112	Perusahaan Swasta	Pabrikasi	Internal Auditor

## Hubungan Klien dengan KAP

### Reliability

#### Case Processing Summary

		N	%
Cases	Valid	112	100,0
	Excluded <sup>a</sup>	0	,0
	Total	112	100,0

a. Listwise deletion based on all variables in the procedure.

#### Reliability Statistics

Cronbach's Alpha	N of Items
,783	5

**Scale Statistics**

Mean	Variance	Std. Deviation	N of Items
20,11	12,313	3,509	5

**Item-Total Statistics**

	Scale Mean if Item Deleted	Scale Variance if Item Deleted	Corrected Item-Total Correlation	Cronbach's Alpha if Item Deleted
C5	15,95	8,375	,672	,712
C6	16,16	8,551	,508	,759
C7	16,28	8,815	,352	,820
C8	16,11	7,826	,665	,707
C9	15,94	7,969	,664	,708





## Pentingnya Klien Bagi KAP

### Reliability

#### Case Processing Summary

		N	%
Cases	Valid	112	100,0
	Excluded <sup>a</sup>	0	,0
	Total	112	100,0

a. Listwise deletion based on all variables in the procedure.

#### Reliability Statistics

Cronbach's Alpha	N of Items
,751	3

#### Scale Statistics

Mean	Variance	Std. Deviation	N of Items
11,46	6,485	2,547	3

#### Item-Total Statistics

	Scale Mean if Item Deleted	Scale Variance if Item Deleted	Corrected Item-Total Correlation	Cronbach's Alpha if Item Deleted
D10	7,79	3,084	,612	,630
D11	7,54	3,367	,671	,582
D12	7,59	3,271	,480	,793

## Jasa Non Audit yang Diberikan oleh KAP

### Reliability

#### Case Processing Summary

		N	%
Cases	Valid	112	100,0
	Excluded <sup>a</sup>	0	,0
	Total	112	100,0

- a. Listwise deletion based on all variables in the procedure.

#### Reliability Statistics

Cronbach's Alpha	N of Items
,980	7

#### Scale Statistics

Mean	Variance	Std. Deviation	N of Items
26,21	60,309	7,766	7

#### Item-Total Statistics

	Scale Mean if Item Deleted	Scale Variance if Item Deleted	Corrected Item-Total Correlation	Cronbach's Alpha if Item Deleted
E13a	22,44	43,239	,955	,974
E13b	22,37	44,054	,940	,975
E13c	22,50	43,604	,918	,977
E13d	22,52	44,774	,911	,977
E13e	22,53	45,152	,927	,976
E13f	22,40	45,053	,922	,977
E13g	22,48	45,333	,898	,978

## Pengalaman Audit yang Dimiliki oleh KAP

### Reliability

#### Case Processing Summary

		N	%
Cases	Valid	112	100,0
	Excluded <sup>a</sup>	0	,0
	Total	112	100,0

a. Listwise deletion based on all variables in the procedure.

#### Reliability Statistics

Cronbach's Alpha	N of Items
,848	3

#### Scale Statistics

Mean	Variance	Std. Deviation	N of Items
12,63	5,333	2,309	3

#### Item-Total Statistics

	Scale Mean if Item Deleted	Scale Variance if Item Deleted	Corrected Item-Total Correlation	Cronbach's Alpha if Item Deleted
F14	8,30	2,682	,674	,826
F15	8,51	2,595	,752	,755
F16	8,46	2,376	,727	,779

## Ekspektasi Klien dalam *Audit Judgment*

### Reliability

#### Case Processing Summary

		N	%
Cases	Valid	112	100,0
	Excluded <sup>a</sup>	0	,0
	Total	112	100,0

a. Listwise deletion based on all variables in the procedure.

#### Reliability Statistics

Cronbach's Alpha	N of Items
,749	3

#### Scale Statistics

Mean	Variance	Std. Deviation	N of Items
10,71	4,912	2,216	3

#### Item-Total Statistics

	Scale Mean if Item Deleted	Scale Variance if Item Deleted	Corrected Item-Total Correlation	Cronbach's Alpha if Item Deleted
G17	7,04	2,277	,650	,577
G18a	7,17	2,268	,706	,514
G18b	7,20	2,826	,401	,859

## Regression

### Descriptive Statistics

	Mean	Std. Deviation	N
Ekspektasi Klien dalam Audit Judgement	10,71	2,216	112
Gender	,42	,496	112
Hubungan Klien dengan KAP	20,11	3,509	112
Pentingnya Klien Bagi KAP	11,46	2,547	112
Jasa Non Audit yang Diberikan oleh KAP	26,21	7,766	112
Pengalaman Audit yang Dimiliki oleh KAP	12,63	2,309	112

### Correlations

	Ekspektasi Klien dalam Audit Judgement	Gender	Hubungan Klien dengan KAP	Pentingnya Klien Bagi KAP	Jasa Non Audit yang Diberikan oleh KAP	Pengalaman Audit yang Dimiliki oleh KAP
Pearson Correlation	1,000	,302	,784	,719	,660	,644
Ekspektasi Klien dalam Audit Judgement		,302	,259	,237	,258	,206
Gender			1,000	,769	,558	,666
Hubungan Klien dengan KAP				1,000	,668	,709
Pentingnya Klien Bagi KAP					1,000	,703
Jasa Non Audit yang Diberikan oleh KAP						1,000
Pengalaman Audit yang Dimiliki oleh KAP						
Sig. (1-tailed)		,001	,000	,000	,000	,000
Ekspektasi Klien dalam Audit Judgement			,003	,006	,003	,000
Gender				,000	,000	,000
Hubungan Klien dengan KAP					,000	,000
Pentingnya Klien Bagi KAP						,000
Jasa Non Audit yang Diberikan oleh KAP						
Pengalaman Audit yang Dimiliki oleh KAP						
N	112	112	112	112	112	112
Ekspektasi Klien dalam Audit Judgement		112	112	112	112	112
Gender			112	112	112	112
Hubungan Klien dengan KAP				112	112	112
Pentingnya Klien Bagi KAP					112	112
Jasa Non Audit yang Diberikan oleh KAP						112
Pengalaman Audit yang Dimiliki oleh KAP						

**Variables Entered/Removed<sup>d</sup>**

Model	Variables Entered	Variables Removed	Method
1	Pengalaman Audit yang Dimiliki oleh KAP, Gender, Hubungan Klien dengan KAP, Jasa Non Audit yang Diberikan oleh KAP, Pentingnya Klien Bagi KAP <sup>a</sup>		Enter

- a. All requested variables entered.  
 b. Dependent Variable: Ekspektasi Klien dalam Audit Judgement

**Model Summary<sup>b</sup>**

Model	R	R Square	Adjusted R Square	Std. Error of the Estimate	Durbin-Watson
1	,834 <sup>a</sup>	,695	,681	1,252	1,650

- a. Predictors: (Constant), Pengalaman Audit yang Dimiliki oleh KAP, Gender, Hubungan Klien dengan KAP, Jasa Non Audit yang Diberikan oleh KAP, Pentingnya Klien Bagi KAP  
 b. Dependent Variable: Ekspektasi Klien dalam Audit Judgement

**ANOVA<sup>b</sup>**

Model		Sum of Squares	df	Mean Square	F	Sig.
1	Regression	379,086	5	75,817	48,358	,000 <sup>a</sup>
	Residual	166,191	106	1,568		
	Total	545,277	111			

- a. Predictors: (Constant), Pengalaman Audit yang Dimiliki oleh KAP, Gender, Hubungan Klien dengan KAP, Jasa Non Audit yang Diberikan oleh KAP, Pentingnya Klien Bagi KAP  
 b. Dependent Variable: Ekspektasi Klien dalam Audit Judgement

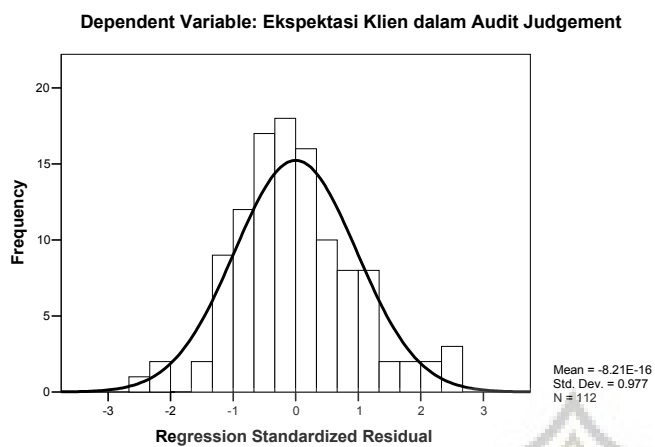
Coefficients<sup>a</sup>

Model	Unstandardized Coefficients		Standardized Coefficients	t	Sig.	Correlations			Collinearity Statistics		
	B	Std. Error	Beta			Zero-order	Partial	Part	Tolerance	VIF	
1	(Constant)	,660	,758		,870	,386					
	Gender	,309	,251	,069	1,230	,222	,302	,119	,066	,913	1,095
	Hubungan Klien dengan KAP	,328	,055	,519	5,917	,000	,784	,498	,317	,374	2,673
	Pentingnya Klien Bagi KAP	,101	,084	,116	1,199	,233	,719	,116	,064	,309	3,237
	Jasa Non Audit yang Diberikan oleh KAP	,075	,023	,264	3,259	,002	,660	,302	,175	,439	2,276
	Pengalaman Audit yang Dimiliki oleh KAP	,016	,084	,017	,190	,850	,644	,018	,010	,375	2,665

a. Dependent Variable: Ekspektasi Klien dalam Audit Judgement

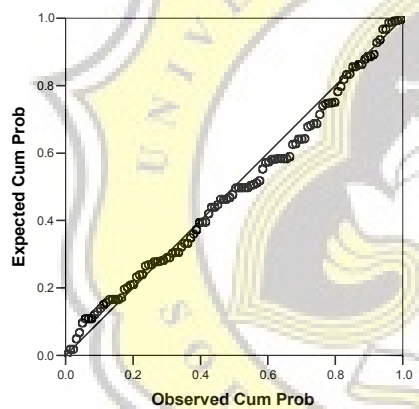


Histogram



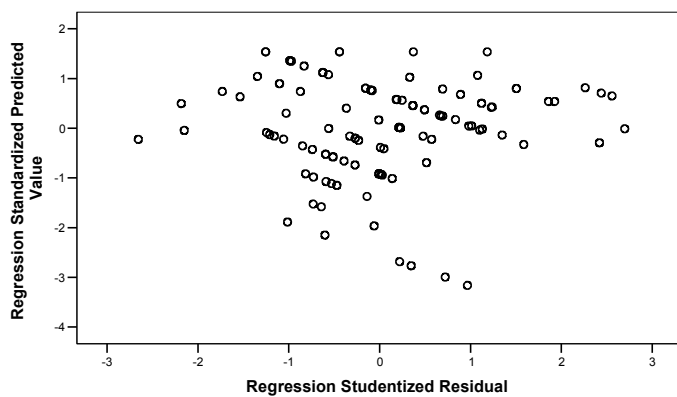
Normal P-P Plot of Regression Standardized Residual

Dependent Variable: Ekspektasi Klien dalam Audit Judgement



Scatterplot

Dependent Variable: Ekspektasi Klien dalam Audit Judgement





## Uji Normalitas

### One-Sample Kolmogorov-Smirnov Test

		Unstandardized Residual
N		112
Normal Parameters <sup>a,b</sup>	Mean	,0000000
	Std. Deviation	1,22360666
Most Extreme Differences	Absolute	,078
	Positive	,078
	Negative	-,050
Kolmogorov-Smirnov Z		,826
Asymp. Sig. (2-tailed)		,503

a. Test distribution is Normal.

b. Calculated from data.



## Uji Heterokedastisitas

### Regression

#### Variables Entered/Removed<sup>a</sup>

Model	Variables Entered	Variables Removed	Method
1	Pengalaman Audit yang Dimiliki oleh KAP, Gender, Hubungan Klien dengan KAP, Jasa Non Audit yang Diberikan oleh KAP, Pentingnya Klien Bagi KAP		Enter

- a. All requested variables entered.  
 b. Dependent Variable: Abs

#### Model Summary

Model	R	R Square	Adjusted R Square	Std. Error of the Estimate
1	,263 <sup>a</sup>	,069	,025	,77264715

- a. Predictors: (Constant), Pengalaman Audit yang Dimiliki oleh KAP, Gender, Hubungan Klien dengan KAP, Jasa Non Audit yang Diberikan oleh KAP, Pentingnya Klien Bagi KAP

#### ANOVA<sup>b</sup>

Model		Sum of Squares	df	Mean Square	F	Sig.
1	Regression	4,652	5	,930	1,559	,178 <sup>a</sup>
	Residual	62,683	105	,597		
	Total	67,336	110			

- a. Predictors: (Constant), Pengalaman Audit yang Dimiliki oleh KAP, Gender, Hubungan Klien dengan KAP, Jasa Non Audit yang Diberikan oleh KAP, Pentingnya Klien Bagi KAP  
 b. Dependent Variable: Abs

Coefficients<sup>a</sup>

Model		Unstandardized Coefficients		Standardized Coefficients	t	Sig.
		B	Std. Error	Beta		
1	(Constant)	-,322	,469		-,688	,493
	Gender	-,002	,155	-,001	-,012	,991
	Hubungan Klien dengan KAP	,045	,034	,202	1,314	,192
	Pentingnya Klien Bagi KAP	-,036	,052	-,117	-,692	,491
	Jasa Non Audit yang Diberikan oleh KAP	-,002	,014	-,019	-,136	,892
	Pengalaman Audit yang Dimiliki oleh KAP	,065	,052	,193	1,254	,212


a. Dependent Variable: Abs



## Descriptives

**Descriptive Statistics**

	N	Minimum	Maximum	Mean	Std. Deviation
Gender	112	0	1	,42	,496
Hubungan Klien dengan KAP	112	10	25	20,11	3,509
Pentingnya Klien Bagi KAP	112	3	15	11,46	2,547
Jasa Non Audit yang Diberikan oleh KAP	112	7	35	26,21	7,766
Pengalaman Audit yang Dimiliki oleh KAP	112	6	15	12,63	2,309
Ekspektasi Klien dalam Audit Judgement	112	6	15	10,71	2,216
Valid N (listwise)	112				



## Frequencies

### Statistics

		GENDER	PERUSH	SEKTOR	POSISI
N	Valid	112	112	112	112
	Missing	0	0	0	0

## Frequency Table

### GENDER

		Frequency	Percent	Valid Percent	Cumulative Percent
Valid	WANITA	74	66.1	66.1	66.1
	PRIA	38	33.9	33.9	100.0
	Total	112	100.0	100.0	

### PERUSH

		Frequency	Percent	Valid Percent	Cumulative Percent
Valid	PERUSAHAAN PEMERINTAH	3	2.7	2.7	2.7
	PERUSAHAAN SWASTA	109	97.3	97.3	100.0
	Total	112	100.0	100.0	

### SEKTOR

		Frequency	Percent	Valid Percent	Cumulative Percent
Valid	PABRIKASI	72	64.3	64.3	64.3
	ECERAN	3	2.7	2.7	67.0
	JASA LAIN	32	28.6	28.6	95.5
	LAINNYA	5	4.5	4.5	100.0
	Total	112	100.0	100.0	

### POSISI

		Frequency	Percent	Valid Percent	Cumulative Percent
Valid	INTERNAL AUDITOR BAGIAN AKUNTANSI	21	18.8	18.8	18.8
	LAINNYA	76	67.9	67.9	86.6
	Total	15	13.4	13.4	100.0
	Total	112	100.0	100.0	

## Crosstabs

KELOMP \* GENDER Crosstabulation

			GENDER		Total
			WANITA	PRIA	
KELOMP	PERUSAHAAN PEMERINTAH	Count	2	1	3
		% of KELOMP	66.7%	33.3%	100.0%
		% of GENDER	2.7%	2.6%	2.7%
		% of Total	1.8%	.9%	2.7%
	PERUSAHAAN SWASTA	Count	72	37	109
		% of KELOMP	66.1%	33.9%	100.0%
		% of GENDER	97.3%	97.4%	97.3%
		% of Total	64.3%	33.0%	97.3%
Total		Count	74	38	112
		% of KELOMP	66.1%	33.9%	100.0%
		% of GENDER	100.0%	100.0%	100.0%
		% of Total	66.1%	33.9%	100.0%

SEKTOR \* GENDER Crosstabulation

			GENDER		Total
			WANITA	PRIA	
SEKTOR	PABRIKASI	Count	49	23	72
		% of SEKTOR	68.1%	31.9%	100.0%
		% of GENDER	66.2%	60.5%	64.3%
		% of Total	43.8%	20.5%	64.3%
	ECERAN	Count	2	1	3
		% of SEKTOR	66.7%	33.3%	100.0%
		% of GENDER	2.7%	2.6%	2.7%
		% of Total	1.8%	.9%	2.7%
	JASA LAIN	Count	21	11	32
		% of SEKTOR	65.6%	34.4%	100.0%
		% of GENDER	28.4%	28.9%	28.6%
		% of Total	18.8%	9.8%	28.6%
	LAINNYA	Count	2	3	5
		% of SEKTOR	40.0%	60.0%	100.0%
		% of GENDER	2.7%	7.9%	4.5%
		% of Total	1.8%	2.7%	4.5%
Total		Count	74	38	112
		% of SEKTOR	66.1%	33.9%	100.0%
		% of GENDER	100.0%	100.0%	100.0%
		% of Total	66.1%	33.9%	100.0%

**POSISI \* GENDER Crosstabulation**

			GENDER		Total
			WANITA	PRIA	
POSISI	INTERNAL AUDITOR	Count	16	5	21
		Expected Count	13.9	7.1	21.0
		% of POSISI	76.2%	23.8%	100.0%
		% of GENDER	21.6%	13.2%	18.8%
		% of Total	14.3%	4.5%	18.8%
BAGIAN AKUNTANSI	KARYAWAN	Count	52	24	76
		Expected Count	50.2	25.8	76.0
		% of POSISI	68.4%	31.6%	100.0%
		% of GENDER	70.3%	63.2%	67.9%
		% of Total	46.4%	21.4%	67.9%
Total		Count	74	38	112
		Expected Count	74.0	38.0	112.0
		% of POSISI	66.1%	33.9%	100.0%
		% of GENDER	100.0%	100.0%	100.0%
		% of Total	66.1%	33.9%	100.0%

**KELOMP \* POSISI Crosstabulation**

			POSISI			Total
			INTERNAL AUDITOR	BAGIAN AKUNTANSI	KARYAWAN	
KELOMP	PERUSAHAAN PEMERINTAH	Count	0	3	0	3
		Expected Count	.6	2.0	.4	3.0
		% of KELOMP	.0%	100.0%	.0%	100.0%
		% of POSISI	.0%	3.9%	.0%	2.7%
		% of Total	.0%	2.7%	.0%	2.7%
PERUSAHAAN SWASTA		Count	21	73	15	109
		Expected Count	20.4	74.0	14.6	109.0
		% of KELOMP	19.3%	67.0%	13.8%	100.0%
		% of POSISI	100.0%	96.1%	100.0%	97.3%
		% of Total	18.8%	65.2%	13.4%	97.3%
Total		Count	21	76	15	112
		Expected Count	21.0	76.0	15.0	112.0
		% of KELOMP	18.8%	67.9%	13.4%	100.0%
		% of POSISI	100.0%	100.0%	100.0%	100.0%
		% of Total	18.8%	67.9%	13.4%	100.0%

**KELOMP \* SEKTOR Crosstabulation**

			SEKTOR				Total
			PABRIKASI	ECERAN	JASA LAIN	LAINNYA	
KELOMP	PERUSAHAAN PEMERINTAH	Count	3	0	0	0	3
		% of KELOMP	100.0%	.0%	.0%	.0%	100.0%
		% of SEKTOR	4.2%	.0%	.0%	.0%	2.7%
		% of Total	2.7%	.0%	.0%	.0%	2.7%
	PERUSAHAAN SWASTA	Count	69	3	32	5	109
		% of KELOMP	63.3%	2.8%	29.4%	4.6%	100.0%
		% of SEKTOR	95.8%	100.0%	100.0%	100.0%	97.3%
		% of Total	61.6%	2.7%	28.6%	4.5%	97.3%
Total	Count	72	3	32	5	112	
	% of KELOMP	64.3%	2.7%	28.6%	4.5%	100.0%	
	% of SEKTOR	100.0%	100.0%	100.0%	100.0%	100.0%	
	% of Total	64.3%	2.7%	28.6%	4.5%	100.0%	

**SEKTOR \* POSISI Crosstabulation**

			POSISI			Total
			INTERNAL AUDITOR	BAGIAN AKUNTANSI	KARYAWAN	
SEKTOR	PABRIKASI	Count	15	48	9	72
		Expected Count	13.5	48.9	9.6	72.0
		% of SEKTOR	20.8%	66.7%	12.5%	100.0%
		% of POSISI	71.4%	63.2%	60.0%	64.3%
		% of Total	13.4%	42.9%	8.0%	64.3%
	ECERAN	Count	0	3	0	3
		Expected Count	.6	2.0	.4	3.0
		% of SEKTOR	.0%	100.0%	.0%	100.0%
		% of POSISI	.0%	3.9%	.0%	2.7%
		% of Total	.0%	2.7%	.0%	2.7%
	JASA LAIN	Count	5	22	5	32
		Expected Count	6.0	21.7	4.3	32.0
		% of SEKTOR	15.6%	68.8%	15.6%	100.0%
		% of POSISI	23.8%	28.9%	33.3%	28.6%
		% of Total	4.5%	19.6%	4.5%	28.6%
	LAINNYA	Count	1	3	1	5
		Expected Count	.9	3.4	.7	5.0
		% of SEKTOR	20.0%	60.0%	20.0%	100.0%
		% of POSISI	4.8%	3.9%	6.7%	4.5%
		% of Total	.9%	2.7%	.9%	4.5%
Total	Count	21	76	15	112	
	Expected Count	21.0	76.0	15.0	112.0	
	% of SEKTOR	18.8%	67.9%	13.4%	100.0%	
	% of POSISI	100.0%	100.0%	100.0%	100.0%	
	% of Total	18.8%	67.9%	13.4%	100.0%	