LAMPIRAN

LAMPIRAN 1 : KUESIONER PENELITIAN

KUESIONER PENELITIAN

"Analisis Faktor – Faktor Yang Mempengaruhi Pengguna Dalam Mengadopsi Komputasi Awan (*Cloud Storage*)"

Karakteristik Responden

*Responden yang sudah pernah atau belum pernah menggunakan Teknologi Komputasi Awas dalam bentuk *Cloud Storage* untuk mempermudah pekerjaan mereka dalam penyajian laporan keuangan atau pekerjaan auditing.

***Cloud storage* adalah media penyimpanan file berbasis online atau digital yang mengandalkan koneksi internet untuk akses data. *Cloud storage* merupakan bagian dari *cloud computing* atau komputasi awan.**

Dimohon untuk memberi tanda centang (√) pada salah satu tempat titik-titik yang mewakili karakteristik anda:

1. Nama :
2. Jenis Kelamin :
   - ☐ Laki Laki
   - ☐ Perempuan
3. Usia :
   - ☐ Kurang dari 25 Tahun
   - ☐ Lebih Dari Sama Dengan 25 Tahun
4. Pekerjaan :
5. Komputasi awan (*Cloud Storage*) yang digunakan :
   - ☐ One Drive
   - ☐ Dropbox
   - ☐ Google Drive
   - ☐ Lain – Lain (……)

*Dimohon mengisi menggunakan pulpen berwarna biru.

Keterengan dibawah ini untuk pengisian kuesionr selanjutnya:

1. Sangat Tidak Setuju (STS)
2. Tidak Setuju (TS)
3. Netral (N)
4. Setuju (S)
5. Sangat Setuju (SS)

Beri tanda centang (✓) pada salah satu kolom yang mewakili pendapat anda.

Contoh:

STS	TS	N	S	SS

I. Perceived Usefulnes (Titus, 2012)

No	Keterangan	STS	TS	N	S	SS
1	Cloud Storage membantu saya untuk menyimpan data dalam ukuran besar dalam membantu pekerjaan saya untuk menyusun, mengirim, melaporkan dan membagikan pekerjaan akuntansi/keuangan/audit saya.					
2	Cloud Storage lebih efisien daripada harus menggunakan alat penyimpanan seperti *flashdisk* dalam membantu pekerjaan saya guna menyusun, mengirim, melaporkan dan membagikan pekerjaan akuntansi/keuangan/audit saya.					
3	Cloud Storage memudahkan kegiatan saya dalam pekerjaan saya guna menyusun, mengirim, melaporkan dan membagikan pekerjaan akuntansi/keuangan/audit saya.					
4	Cloud Storage membantu saya dalam pekerjaan saya untuk menyusun, mengirim, melaporkan dan membagikan pekerjaan akuntansi/keuangan/audit saya.					

II. Perceived Ease of Use (Titus,2012)

No	Keterangan	STS	TS	N	S	SS
1	Penggunaan *cloud storage* dalam membantu pekerjaan saya untuk menyusun, mengirim, melaporkan dan membagikan pekerjaan akuntansi/keuangan/audit saya mudah untuk dipelajari.					
2	Mudah bagi saya untuk menjadi ahli dalam mengoperasikan *cloud storage* sebagai media untuk menyusun, mengirim, melaporkan dan membagikan pekerjaan akuntansi/keuangan/audit saya.					
3	Mengoperasikan *cloud storage* sebagai media untuk menyusun, mengirim, melaporkan dan membagikan pekerjaan akuntansi/keuangan/audit saya sangat jelas dan mudah dipahami.					
4	Mengakes *cloud storage* untuk berbagai file dengan rekan kerja untuk menyusun, mengirim, melaporkan dan membagikan pekerjaan akuntansi/ keuangan/ audit tidak sulit bagi saya.					

III.Attitude Toward Using (Elok,2017)

No	Keterangan	STS	TS	N	S	SS
1	Menggunakan *cloud storage* untuk untuk mengirim, melaporkan dan membagikan pekerjaan akuntansi/keuangan/audit saya merupakan gagasan yang sangat baik.					
2	Menggunakan *cloud storage* untuk berbagi file keuangan/laporan keuangan/auditing membuat pekerjaan lebih menarik.					
3	Bekerja dengan menggunakan *cloud storage* untuk berbagi file keuangan/laporan keuangan/auditing menyenangkan.					
4	Penggunaan *cloud storage* dalam berbagi file keuangan/laporan keuangan/auditing memotivasi saya untuk bekerja dengan lebih baik.					
5	Saya suka bekerja menggunakan *cloud storage* untuk berbagi file keuangan/laporan keuangan/auditing.					

IV. Behavioral Intention to Use (Saras, 2016)

No	Keterangan	STS	TS	N	S	SS
1	Saya selalu berusaha menggunakan *cloud storage* kapanpun ketika system memiliki fitur yang dapat membantu saya mengerjakan tugas saya dalam berbagi file keuangan atau laporan keuangan atau auditing dengan rekan kerja saya.					
2	Saya selalu berusaha menggunakan *cloud storage* pada sebanyak mungkin kesempatan dalam berbagi file keuangan atau laporan keuangan atau auditing dengan rekan kerja saya.					
3	Saya berniat untuk menggunakan *cloud storage* di waktu yang akan datang untuk memudahkan pekerjaan saya berbagi file keuangan atau laporan keuangan atau auditing dengan rekan kerja saya.					
4	Saya berharap penggunaan saya pada *cloud storage* akan terus menerus berlanjut di waktu yang akan datang.					

V. Kualitas Koneksi Internet (Aulia,2018)

No	Keterangan	STS	TS	N	S	SS
1	Akses saya untuk memperoleh koneksi internet mudah guna membantu pekerjaan saya dalam mengirim, melaporkan dan membagikan pekerjaan akuntansi/keuangan/audit saya.					
2	Kualitas koneksi internet ditempat tinggal dan tempat kerja saya memungkinan untuk menangani penggunaan *cloud storage* saya secara akurat guna membantu pekerjaan saya dalam mengirim, melaporkan dan membagikan pekerjaan akuntansi/keuangan/audit saya.					
3	Kualitas koneksi internet di tempat tinggal dan tempat kerja saya memungkinkan saya untuk mengakses layanan *cloud storage* kapanpun saya butuhkan guna membantu pekerjaan saya dalam mengirim, melaporkan dan membagikan pekerjaan akuntansi/keuangan/audit saya.					
4	Kualitas koneksi internet di tempat tinggal dan tempat kerja saya terjamin untuk melakukan semua kegiatan yang menggunakan layanan *cloud storage* dapat terselesaikan guna membantu pekerjaan saya dalam mengirim, melaporkan dan membagikan pekerjaan akuntansi/keuangan/audit saya.					

VI. Keamanan Data (Wanandi, 2014)

No	Keterangan	STS	TS	N	S	SS
1	*Cloud storage* memiliki pengendalian cukup baik untuk *melindungi* data file keuangan/laporan keuangan/data client saya.					
2	*Cloud storage* memberikan jaminan keamanan data pekerjaan saya dalam berbagi file keuangan/laporan keuangan/data client saya.					
3	Adanya jaminan keamanan dari *cloud storage* bahwa file keuangan/laporan keuangan/data client saya akan aman.					
4	Kerahasiaan data file keuangan/laporan keuangan/data client saya terjamin dalam menggunakan *cloud storage*					
5	Saya menggunakan *cloud storage* pada penyedia layananan *cloud* berdasarkan pertimbangan tingkat keamanannya.					

VII. Actual Use (Saras, 2016)

No	Keterangan	STS	TS	N	S	SS
1	Saya menggunakan *cloud storage* untuk melakukan transaksi bisnis dalam tugas dan pekerjaan saya.					
2	Saya menggunakan *cloud storage* untuk menyelesaikan pekerjaan saya dalam durasi waktu yang telah ditentukan.					
3	Saya menggunakan *cloud storage* untuk melakukan transaksi tertentu dalam tugas dan pekerjaan saya.					

LAMPIRAN 2 : SURAT IJIN PENELITIAN



JASA RAHARJA
Utama dalam perlindungan, prima dalam pelayanan

SURAT KETERANGAN
NOMOR : KETR. / 4 / 2021

Yang bertanda tangan dibawah ini :

Nama	: Hery Tri Nuryanto S.Pd., M.M., AAAI-K
Jabatan	: Kepala Sub Bagian Human Capital & Umum
Alamat	: PT Jasa Raharja Cabang Utama Jawa Tengah Jalan Sultan Agung Nomor 100, Semarang

Dengan ini menerangkan bahwa :

Nama	: Rizky Indah Cahyani
NIM	: 16.G1.0087
Prodi	: Akuntansi
Fakultas	: Ekonomi dan Bisnis
Universitas	: Soegijapranata

Adalah benar telah melaksanakan penelitian di PT Jasa Raharja Cabang Utama Jawa Tengah dengan judul penelitian "**Analisis Faktor-Faktor Yang Mempengaruhi Pengguna Dalam Mengadopsi Teknologi Komputasi Awan (Cloud Storage)**.

Demikian Surat Keterangan ini dibuat untuk dipergunakan sebagaimana mestinya.

Semarang, 8 Februari 2021

JASA RAHARJA
JAWA TENGAH

Hery Tri Nuryanto S.Pd., M.M., AAAI-K
Kepala Sub Bagian Human Capital & Umum

Kantor Cabang : Jl. Sultan Agung No. 100 Semarang 50235 Telepon 024 - 3546140 Faksimile 024 - 3543841
Website : www.jasaraharja.co.id. e-mail : semarang@jasaraharja.co.id

KANTOR KONSULTAN PAJAK MOSES MURDIYANTO, SE.AKT.MM
JL. CAKRAWALA BARAT III NO. 6 SEMARANG TELP. (024) 76671244 FAX. (024) 7661244 SEMARANG

Hal : Balasan

Kepada Yth :
Dekan Fakultas Ekonomi dan Bisnis
UNIKA SOEGIJAPRANATA
Di Tempat.

Dengan Hormat,

Yang bertanda tangan dibawah ini :
Nama : Puspita Ratri Winarso Putri
Jabatan : **Manajer**

Menerangkan bahwa :

Nama : RIZKY INDAH CAHYANI
NIM : 16.G1.0087
Program Studi : S1 Akuntansi

Telah kami setujui untuk melaksanakan penelitian pada perusahaan kami sebagai syarat penyusunan skripsi dengan judul :

Analisis faktor – faktor yang mempengaruhi pengguna dalam mengadopsi teknologi komputasi awan (cloud storage)

Demikian surat ini kami sampaikan, dan atas kerjasamanya kami mengucapkan terima kasih

Semarang, 26 Oktober 2020
Hormat Kami,

(Puspita Ratri W.P)

PT ANUGRAH OLINDO SUKSES

DISTRIBUTOR RESMI PETROASIA LUBRICANT

Jl. Seroja Barat No. 2A Semarang
Jawa Tengah
Indonesia
Telp. : 081383288080

Semarang, 23 Oktober 2020

Hal: Balasan

Kepada Yth.
Dekan Fakultas Ekonomi dan Bisnis
Unika Seogijapranata
Jalan Pawitayan Luhur IV No. 01
Semarang

Perihal : Ijin Penelitian dan Pengambilan Data

Menindaklanjuti surat dari mahasiswa Fakultas Ekonomi dan Bisnis Unika Soegijapranata No. 00070/B.3.3/FEB/X/2020 tanggal 20 Oktober 2020 perihal tersebut diatas, dengan ini kami berkenan memberikan bantuan ijin penelitian, pengambilan data dan penyebaran kuesioner kepada mahasiswa:

Nama	: Rizky Indah Cahyani
Tempat/Tanggal Lahir	: Sampit, 17 Juni 1998
NIM	: 16.G1.0087
Program Studi	: Akuntansi
Alamat	: Jl Ngasem Raya Perumahan Villa Payung Indah Blok A No. 46

Demikian surat ini kami sampaikan, dan atas kerjasamanya kami mengucapkan terima kasih.

PT Anugrah Olindo Sukses

(Andy Supriyanto)
(HRD Manager)

POS INDONESIA

SURAT KETERANGAN
Nomor : 3245/UMUM/SDM/6/1120

Yang bertandatangan di bawah ini menerangkan dengan sebenarnya bahwa:

Nama	: Rizky Indah Cahyani
NIM	: 16.G1.0087
Perguruan Tinggi	: Universitas Katolik Soegijapranata
Program Studi	: Akuntansi

Yang bersangkutan telah melaksanakan penelitian di PT Pos Indonesia (Persero) / Kantorpos Semarang 50000.

Demikian surat keterangan ini agar dapat digunakan sebagaimana mestinya.

Semarang, 23 November 2020
Manajer Dukungan Umum

POS INDONESIA
SEMARANG

Iin Setijasih
Nippos : 974393307

PT POS INDONESIA (PERSERO)
KANTORPOS SEMARANG
Jl Pemuda No.4 Semarang 50139
☎ (024) 3543271/3541116
www.posindonesia.co.id

PT. SARANA DJOJO MANDIRI ENERGI
Jl. Imam Bonjol 186-A Semarang 50132
Telepon : (024) 3554613 ; Fax : (024) 354 5766

Semarang, 10 November 2020

Hal: Balasan

Kepada Yth.
Dekan Fakultas Ekonomi dan Bisnis
Unika Seogijapranata
Jalan Pawitayan Luhur IV No. 01
Semarang

Perihal : Ijin Penelitian dan Pengambilan Data

Menindaklanjuti surat Fakultas Ekonomi dan Bisnis Unika Soegijapranata No. 00070/B.3.3/FEB/X/2020 tanggal 20 Oktober 2020 perihal tersebut diatas, dengan ini kami berkenan memberikan bantuan ijin penelitian, pengambilan data dan penyebaran kuesioner kepada mahasiswa:

Nama	: Rizky Indah Cahyani
Tempat/Tanggal Lahir	: Sampit, 17 Juni 1998
NIM	: 16.G1.0087
Program Studi	: Akuntansi
Alamat	: Jl Ngasem Raya Perumahan Villa Payung Indah Blok A No. 46

Demikian surat ini kami sampaikan, dan atas kerjasamanya kami mengucapkan terima kasih.

PT. Sarana Djojo Mandiri Energi

PT. SARANA DJOJO MANDIRI ENERGI

B. Didik Kristanto
Supervisor

LAMPIRAN 3 : UJI STATISTIK KLASIFIKASI RESPONDEN

Statistics

		Jenis_Kelamin	Umur	Jenis_Penyimpanan
N	Valid	104	104	104
	Missing	0	0	0
Mode		2	1	1

Jenis_Kelamin

		Frequency	Percent	Valid Percent	Cumulative Percent
Valid	Laki Laki	47	45.2	45.2	45.2
	Perempuan	57	54.8	54.8	100.0
	Total	104	100.0	100.0	

Umur

		Frequency	Percent	Valid Percent	Cumulative Percent
Valid	20-29tahun	63	60.6	60.6	60.6
	30-39tahun	16	15.4	15.4	76.0
	40-49tahun	9	8.7	8.7	84.6
	50tahun lebih	16	15.4	15.4	100.0
	Total	104	100.0	100.0	

Jenis_Penyimpanan

		Frequency	Percent	Valid Percent	Cumulative Percent
Valid	Google	95	91.3	91.3	91.3
	Dropbox	1	1.0	1.0	92.3
	Onedrive	2	1.9	1.9	94.2
	Lain-Lain	6	5.8	5.8	100.0
	Total	104	100.0	100.0	

LAMPIRAN 4 : UJI VALIDITAS PERCEIVED USEFULNESS

Correlations

		PU1	PU2	PU3	PU4	PU_Total
PU1	Pearson Correlation	1	.323**	.593**	.461**	.720**
	Sig. (2-tailed)		.001	.000	.000	.000
	N	104	104	104	104	104
PU2	Pearson Correlation	.323**	1	.532**	.317**	.718**
	Sig. (2-tailed)	.001		.000	.001	.000
	N	104	104	104	104	104
PU3	Pearson Correlation	.593**	.532**	1	.694**	.900**
	Sig. (2-tailed)	.000	.000		.000	.000
	N	104	104	104	104	104
PU4	Pearson Correlation	.461**	.317**	.694**	1	.793**
	Sig. (2-tailed)	.000	.001	.000		.000
	N	104	104	104	104	104
PU_Total	Pearson Correlation	.720**	.718**	.900**	.793**	1
	Sig. (2-tailed)	.000	.000	.000	.000	
	N	104	104	104	104	104

**. Correlation is significant at the 0.01 level (2-tailed).

Lampiran 5 : Uji Validitas Perceived Ease of Use

Correlations

		PEU1	PEU2	PEU3	PEU4	PEU_Total
PEU1	Pearson Correlation	1	.729**	.440**	.382**	.772**
	Sig. (2-tailed)		.000	.000	.000	.000
	N	104	104	104	104	104
PEU2	Pearson Correlation	.729**	1	.538**	.390**	.812**
	Sig. (2-tailed)	.000		.000	.000	.000
	N	104	104	104	104	104
PEU3	Pearson Correlation	.440**	.538**	1	.701**	.836**
	Sig. (2-tailed)	.000	.000		.000	.000
	N	104	104	104	104	104
PEU4	Pearson Correlation	.382**	.390**	.701**	1	.796**
	Sig. (2-tailed)	.000	.000	.000		.000
	N	104	104	104	104	104
PEU_Total	Pearson Correlation	.772**	.812**	.836**	.796**	1
	Sig. (2-tailed)	.000	.000	.000	.000	
	N	104	104	104	104	104

**. Correlation is significant at the 0.01 level (2-tailed).

LAMPIRAN 6 : UJI VALIDITAS ATTITUDE TOWARD USING

Correlations

		ATU1	ATU2	ATU3	ATU4	ATU5	ATU_Total
ATU1	Pearson Correlation	1	.402**	.612**	.478**	.567**	.789**
	Sig. (2-tailed)		.000	.000	.000	.000	.000
	N	104	104	104	104	104	104
ATU2	Pearson Correlation	.402**	1	.546**	.497**	.331**	.714**
	Sig. (2-tailed)	.000		.000	.000	.001	.000
	N	104	104	104	104	104	104
ATU3	Pearson Correlation	.612**	.546**	1	.386**	.498**	.782**
	Sig. (2-tailed)	.000	.000		.000	.000	.000
	N	104	104	104	104	104	104
ATU4	Pearson Correlation	.478**	.497**	.386**	1	.624**	.785**
	Sig. (2-tailed)	.000	.000	.000		.000	.000
	N	104	104	104	104	104	104
ATU5	Pearson Correlation	.567**	.331**	.498**	.624**	1	.787**
	Sig. (2-tailed)	.000	.001	.000	.000		.000
	N	104	104	104	104	104	104
ATU_Total	Pearson Correlation	.789**	.714**	.782**	.785**	.787**	1
	Sig. (2-tailed)	.000	.000	.000	.000	.000	
	N	104	104	104	104	104	104

**. Correlation is significant at the 0.01 level (2-tailed).

LAMPIRAN 7 : UJI VALIDITAS BEHAVORIAL INTENTION TO USE

Correlations

		BIU1	BIU2	BIU3	BIU4	BIU_Total
BIU1	Pearson Correlation	1	.562**	.377**	.504**	.770**
	Sig. (2-tailed)		.000	.000	.000	.000
	N	104	104	104	104	104
BIU2	Pearson Correlation	.562**	1	.409**	.486**	.801**
	Sig. (2-tailed)	.000		.000	.000	.000
	N	104	104	104	104	104
BIU3	Pearson Correlation	.377**	.409**	1	.606**	.777**
	Sig. (2-tailed)	.000	.000		.000	.000
	N	104	104	104	104	104
BIU4	Pearson Correlation	.504**	.486**	.606**	1	.789**
	Sig. (2-tailed)	.000	.000	.000		.000
	N	104	104	104	104	104
BIU_Total	Pearson Correlation	.770**	.801**	.777**	.789**	1
	Sig. (2-tailed)	.000	.000	.000	.000	
	N	104	104	104	104	104

**. Correlation is significant at the 0.01 level (2-tailed).

LAMPIRAN 8 : UJI VALIDITAS KUALITAS KONEKSI INTERNET

Correlations

		KKI1	KKI2	KKI3	KKI4	KKI_Total
KKI1	Pearson Correlation	1	.672**	.619**	.488**	.823**
	Sig. (2-tailed)		.000	.000	.000	.000
	N	104	104	104	104	104
KKI2	Pearson Correlation	.672**	1	.810**	.632**	.897**
	Sig. (2-tailed)	.000		.000	.000	.000
	N	104	104	104	104	104
KKI3	Pearson Correlation	.619**	.810**	1	.720**	.904**
	Sig. (2-tailed)	.000	.000		.000	.000
	N	104	104	104	104	104
KKI4	Pearson Correlation	.488**	.632**	.720**	1	.821**
	Sig. (2-tailed)	.000	.000	.000		.000
	N	104	104	104	104	104
KKI_Total	Pearson Correlation	.823**	.897**	.904**	.821**	1
	Sig. (2-tailed)	.000	.000	.000	.000	
	N	104	104	104	104	104

**. Correlation is significant at the 0.01 level (2-tailed).

Lampiran 9 : Uji Validitas Keamanan Data

Correlations

		KD1	KD2	KD3	KD4	KD5	KD_Total
KD1	Pearson Correlation	1	.647**	.730**	.581**	.375**	.817**
	Sig. (2-tailed)		.000	.000	.000	.000	.000
	N	104	104	104	104	104	104
KD2	Pearson Correlation	.647**	1	.659**	.727**	.372**	.830**
	Sig. (2-tailed)	.000		.000	.000	.000	.000
	N	104	104	104	104	104	104
KD3	Pearson Correlation	.730**	.659**	1	.813**	.394**	.894**
	Sig. (2-tailed)	.000	.000		.000	.000	.000
	N	104	104	104	104	104	104
KD4	Pearson Correlation	.581**	.727**	.813**	1	.405**	.874**
	Sig. (2-tailed)	.000	.000	.000		.000	.000
	N	104	104	104	104	104	104
KD5	Pearson Correlation	.375**	.372**	.394**	.405**	1	.634**
	Sig. (2-tailed)	.000	.000	.000	.000		.000
	N	104	104	104	104	104	104
KD_Total	Pearson Correlation	.817**	.830**	.894**	.874**	.634**	1
	Sig. (2-tailed)	.000	.000	.000	.000	.000	
	N	104	104	104	104	104	104

**. Correlation is significant at the 0.01 level (2-tailed).

LAMPIRAN 10 : UJI VALIDITAS ACTUAL USE

Correlations

		AU1	AU2	AU3	AU_Total
AU1	Pearson Correlation	1	.600**	.539**	.871**
	Sig. (2-tailed)		.000	.000	.000
	N	104	104	104	104
AU2	Pearson Correlation	.600**	1	.459**	.840**
	Sig. (2-tailed)	.000		.000	.000
	N	104	104	104	104
AU3	Pearson Correlation	.539**	.459**	1	.776**
	Sig. (2-tailed)	.000	.000		.000
	N	104	104	104	104
AU_Total	Pearson Correlation	.871**	.840**	.776**	1
	Sig. (2-tailed)	.000	.000	.000	
	N	104	104	104	104

**. Correlation is significant at the 0.01 level (2-tailed).

LAMPIRAN 11 : UJI RELIABILITAS PERCEIVED USEFULNESS

Case Processing Summary

		N	%
Cases	Valid	104	100.0
	Excluded[a]	0	.0
	Total	104	100.0

a. Listwise deletion based on all variables in the procedure.

Reliability Statistics

Cronbach's Alpha	N of Items
.785	4

Item-Total Statistics

	Scale Mean if Item Deleted	Scale Variance if Item Deleted	Corrected Item-Total Correlation	Cronbach's Alpha if Item Deleted
PU1	12.14	3.018	.555	.756
PU2	12.18	2.675	.463	.806
PU3	12.19	2.254	.797	.619
PU4	12.23	2.529	.601	.728

LAMPIRAN 12 : UJI RELIABILITAS PERCEIVED EASE OF USE

Case Processing Summary

		N	%
Cases	Valid	104	100.0
	Excluded[a]	0	.0
	Total	104	100.0

a. Listwise deletion based on all variables in the procedure.

Reliability Statistics

Cronbach's Alpha	N of Items
.812	4

Item-Total Statistics

	Scale Mean if Item Deleted	Scale Variance if Item Deleted	Corrected Item-Total Correlation	Cronbach's Alpha if Item Deleted
PEU1	11.88	2.285	.613	.774
PEU2	11.95	2.085	.652	.754
PEU3	11.88	2.103	.705	.731
PEU4	11.86	1.950	.581	.799

LAMPIRAN 13 : UJI RELIABILITAS ATTITUDE TOWARD USING

Case Processing Summary

		N	%
Cases	Valid	104	100.0
	Excluded[a]	0	.0
	Total	104	100.0

a. Listwise deletion based on all variables in the procedure.

Reliability Statistics

Cronbach's Alpha	N of Items
.830	5

Item-Total Statistics

	Scale Mean if Item Deleted	Scale Variance if Item Deleted	Corrected Item-Total Correlation	Cronbach's Alpha if Item Deleted
ATU1	15.62	3.848	.658	.787
ATU2	15.67	4.086	.554	.816
ATU3	15.81	3.866	.646	.790
ATU4	15.74	3.689	.631	.795
ATU5	15.73	3.810	.649	.789

LAMPIRAN 14 : UJI RELIABILITAS BEHAVORIAL INTENTION TO USE

Case Processing Summary

		N	%
Cases	Valid	104	100.0
	Excluded[a]	0	.0
	Total	104	100.0

a. Listwise deletion based on all variables in the procedure.

Reliability Statistics

Cronbach's Alpha	N of Items
.775	4

Item-Total Statistics

	Scale Mean if Item Deleted	Scale Variance if Item Deleted	Corrected Item-Total Correlation	Cronbach's Alpha if Item Deleted
BIU1	11.82	2.753	.585	.717
BIU2	11.90	2.457	.591	.717
BIU3	11.76	2.495	.541	.749
BIU4	11.57	3.063	.672	.704

Lampiran 15 : Uji Reliabilitas Kualitas Koneksi Internet

Case Processing Summary

		N	%
Cases	Valid	104	100.0
	Excluded[a]	0	.0
	Total	104	100.0

a. Listwise deletion based on all variables in the procedure.

Reliability Statistics

Cronbach's Alpha	N of Items
.877	4

Item-Total Statistics

	Scale Mean if Item Deleted	Scale Variance if Item Deleted	Corrected Item-Total Correlation	Cronbach's Alpha if Item Deleted
KKI1	12.33	1.795	.654	.883
KKI2	12.26	1.864	.816	.814
KKI3	12.25	1.879	.831	.810
KKI4	12.20	1.910	.677	.866

Lampiran 16 : Uji Reliabilitas Keamanan Data

Case Processing Summary

		N	%
Cases	Valid	104	100.0
	Excluded[a]	0	.0
	Total	104	100.0

a. Listwise deletion based on all variables in the procedure.

Reliability Statistics

Cronbach's Alpha	N of Items
.867	5

Item-Total Statistics

	Scale Mean if Item Deleted	Scale Variance if Item Deleted	Corrected Item-Total Correlation	Cronbach's Alpha if Item Deleted
KD1	15.32	4.995	.712	.835
KD2	15.32	5.054	.737	.830
KD3	15.35	4.384	.812	.807
KD4	15.38	4.588	.787	.814
KD5	15.29	5.508	.441	.900

Lampiran 17 : Uji Reliabilitas Actual Use

Case Processing Summary

		N	%
Cases	Valid	104	100.0
	Excluded[a]	0	.0
	Total	104	100.0

a. Listwise deletion based on all variables in the procedure.

Reliability Statistics

Cronbach's Alpha	N of Items
.773	3

Item-Total Statistics

	Scale Mean if Item Deleted	Scale Variance if Item Deleted	Corrected Item-Total Correlation	Cronbach's Alpha if Item Deleted
AU1	7.73	1.441	.669	.622
AU2	7.83	1.543	.611	.691
AU3	7.63	1.904	.558	.750

Lampiran 18 : Uji Statistik Deskriptif Perceived Usefulness

Descriptive Statistics

	N	Minimum	Maximum	Mean	Std. Deviation
PU1	104	2	5	4.11	.538
PU2	104	2	5	4.07	.741
PU3	104	1	5	4.06	.680
PU4	104	1	5	4.02	.696
Valid N (listwise)	104				

Lampiran 19 : Uji Statistik Deskriptif Perceived Ease of Use

Descriptive Statistics

	N	Minimum	Maximum	Sum	Mean	Std. Deviation
PEU1	104	2	5	414	3.98	.521
PEU2	104	2	5	406	3.90	.583
PEU3	104	3	5	413	3.97	.548
PEU4	104	2	5	416	4.00	.683
Valid N (listwise)	104					

LAMPIRAN 20 : UJI STATISTIK DESKRIPTIF ATTITUDE TOWARD USING

Descriptive Statistics

	N	Minimum	Maximum	Sum	Mean	Std. Deviation
ATU1	104	2	5	418	4.02	.607
ATU2	104	2	5	413	3.97	.599
ATU3	104	2	5	399	3.84	.609
ATU4	104	2	5	406	3.90	.676
ATU5	104	2	5	407	3.91	.625
Valid N (listwise)	104					

Lampiran 21 : Uji Statistik Deskriptif Behavioral Intention to Use

Descriptive Statistics

	N	Minimum	Maximum	Sum	Mean	Std. Deviation
BIU1	104	2	5	402	3.87	.654
BIU2	104	2	5	393	3.78	.763
BIU3	104	2	5	408	3.92	.784
BIU4	104	3	5	428	4.12	.489
Valid N (listwise)	104					

LAMPIRAN 22 : UJI STATISTIK DESKRIPTIF KUALITAS KONEKSI INTERNET

Descriptive Statistics

	N	Minimum	Maximum	Sum	Mean	Std. Deviation
KKI1	104	2	5	418	4.02	.591
KKI2	104	2	5	425	4.09	.485
KKI3	104	2	5	426	4.10	.473
KKI4	104	2	5	431	4.14	.529
Valid N (listwise)	104					

Lampiran 23 : Uji Statistik Deskriptif Keamanan Data

Descriptive Statistics

	N	Minimum	Maximum	Sum	Mean	Std. Deviation
KD1	104	2	5	400	3.85	.635
KD2	104	2	5	400	3.85	.604
KD3	104	1	5	397	3.82	.734
KD4	104	2	5	393	3.78	.696
KD5	104	2	5	403	3.88	.692
Valid N (listwise)	104					

LAMPIRAN 24 : UJI STATISTIK DESKRIPTIF ACTUAL USAGE

Descriptive Statistics

	N	Minimum	Maximum	Sum	Mean	Std. Deviation
AU1	104	2	5	402	3.87	.777
AU2	104	2	5	392	3.77	.766
AU3	104	2	5	412	3.96	.637
Valid N (listwise)	104					

LAMPIRAN 25 : SKEMA PATH TAHAP I

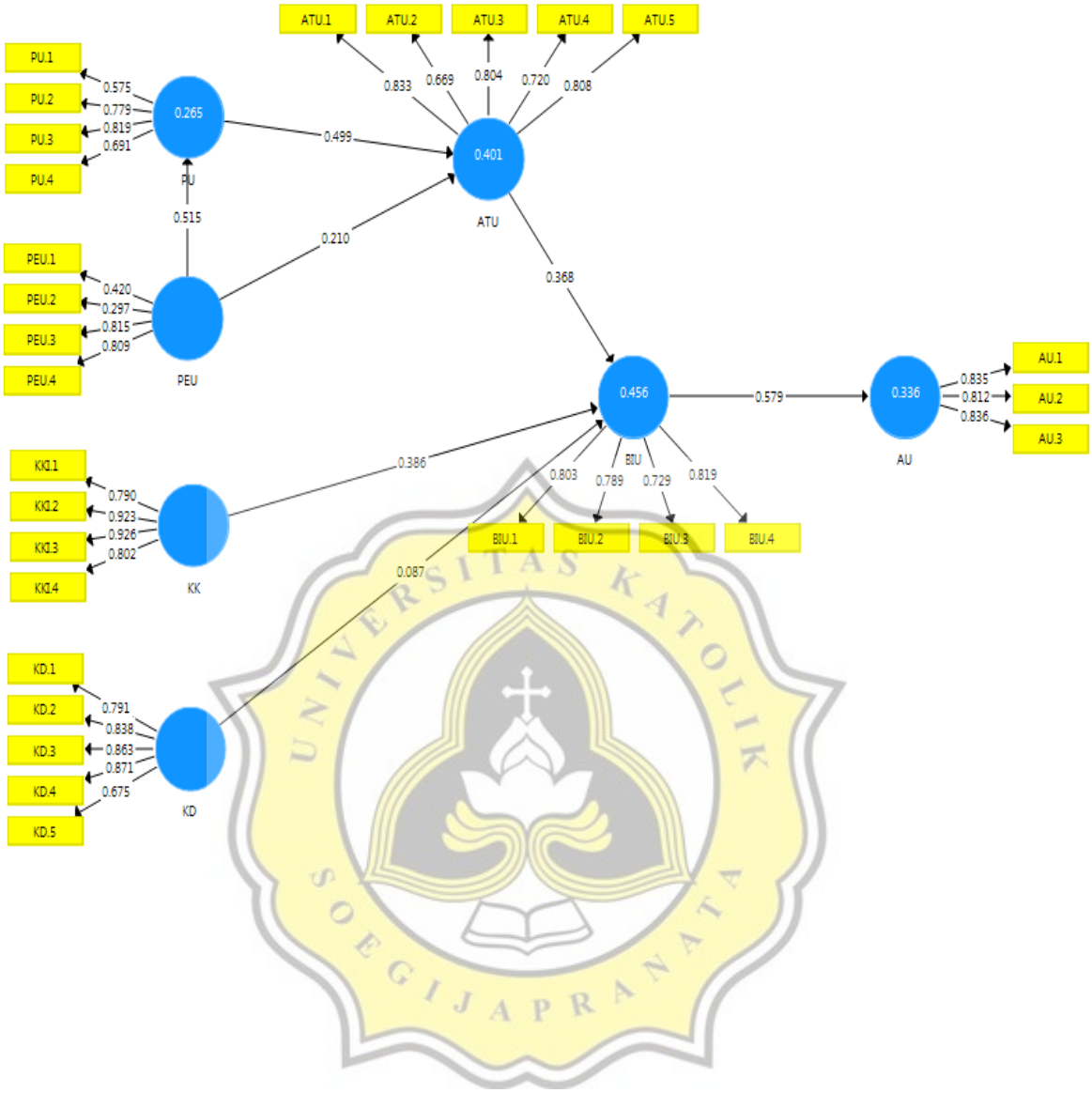

LAMPIRAN 26 : OUTER LOADING SESION 1

	ATU	AU	BIU	KD	KK	PEU	PU
ATU.1	0,833						
ATU.2	0,669						
ATU.3	0,804						
ATU.4	0,720						
ATU.5	0,808						
AU.1		0,835					
AU.2		0,812					
AU.3		0,836					
BIU.1			0,803				
BIU.2			0,789				
BIU.3			0,729				
BIU.4			0,819				
KD.1				0,791			
KD.2				0,838			
KD.3				0,863			
KD.4				0,871			
KD.5				0,675			
KKI.1					0,790		
KKI.2					0,923		
KKI.3					0,926		
KKI.4					0,802		
PEU.1						0,420	
PEU.2						0,297	
PEU.3						0,815	
PEU.4						0,809	
PU.1							0,575
PU.2							0,779
PU.3							0,819
PU.4							0,691

Lampiran 27 : Construct Reliability and Validity Sesion 1

	Cronbach's Alpha	rho_A	Composite Reliability	Average Variance Extracted (AVE)
ATU	0,830	0,859	0,878	0,592
AU	0,774	0,785	0,868	0,686
BIU	0,794	0,802	0,866	0,617
KD	0,869	0,875	0,905	0,658
KK	0,884	0,922	0,920	0,744
PEU	0,501	0,588	0,694	0,396
PU	0,691	0,722	0,811	0,521

LAMPIRAN 28 : SKEMA PATH TAHAP 2

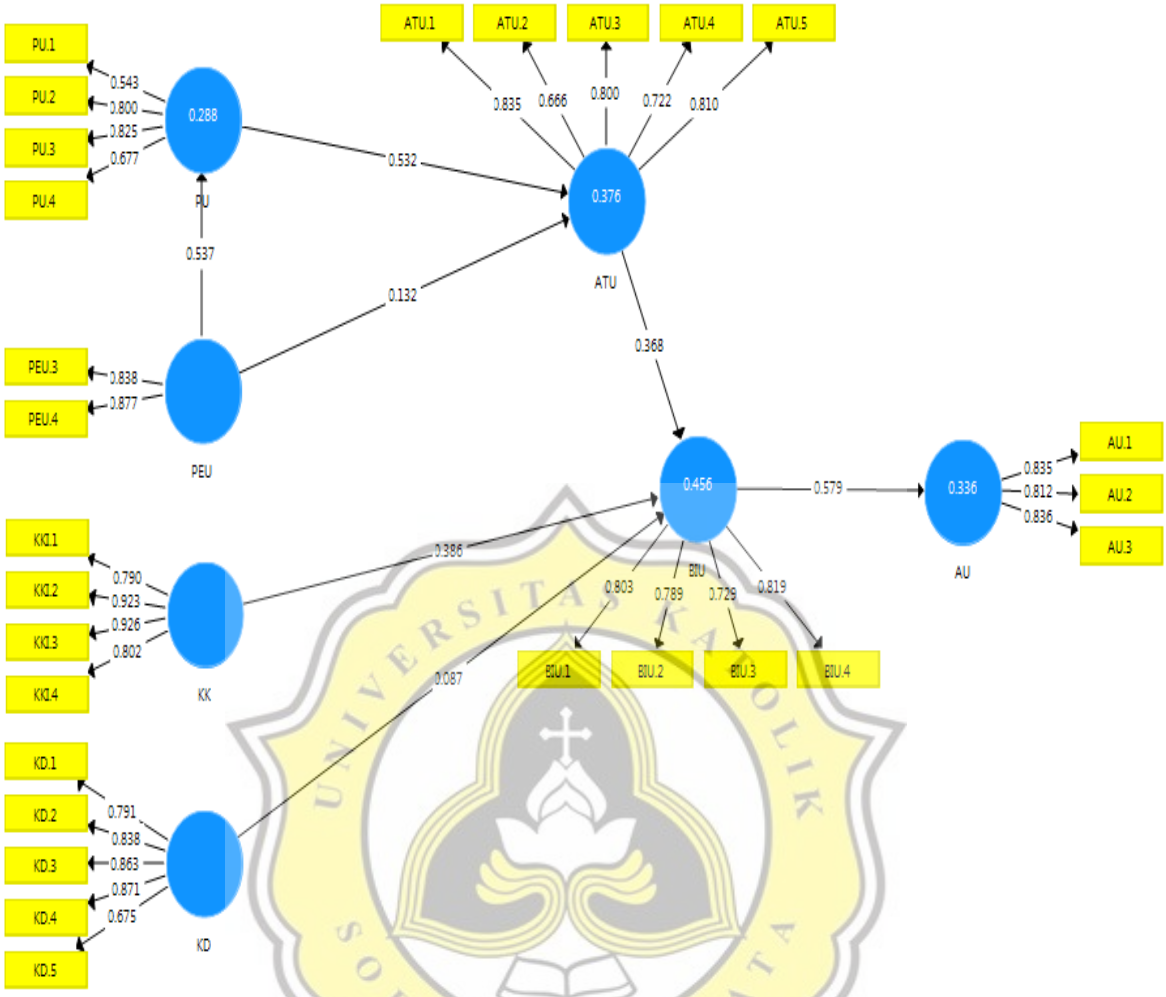

Lampiran 29 : Outer Loading Sesion 2

	ATU	AU	BIU	KD	KK	PEU	PU
ATU.1	0,835						
ATU.2	0,666						
ATU.3	0,800						
ATU.4	0,722						
ATU.5	0,810						
AU.1		0,835					
AU.2		0,812					
AU.3		0,836					
BIU.1			0,803				
BIU.2			0,789				
BIU.3			0,729				
BIU.4			0,819				
KD.1				0,791			
KD.2				0,838			
KD.3				0,863			
KD.4				0,871			
KD.5				0,675			
KKI.1					0,790		
KKI.2					0,923		
KKI.3					0,926		
KKI.4					0,802		
PEU.3						0,838	
PEU.4						0,877	
PU.1							0,543
PU.2							0,800
PU.3							0,825
PU.4							0,677

LAMPIRAN 30 : DISCRIMINANT VALIDITY SESION 2

Heterotrait-Monotrait Ratio (HTMT)

	ATU	AU	BIU	KD	KK	PEU	PU
ATU							
AU	0,648						
BIU	0,685	0,711					
KD	0,581	0,446	0,432				
KK	0,473	0,607	0,645	0,330			
PEU	0,526	0,235	0,648	0,435	0,289		
PU	0,763	0,539	0,732	0,319	0,563	0,702	

Lampiran 31 : Construct Reliability and Validity Sesion 2

	Cronbach's Alpha	rho_A	Composite Reliability	Average Variance Extracted (AVE)
ATU	0,830	0,861	0,878	0,592
AU	0,774	0,785	0,868	0,686
BIU	0,794	0,802	0,866	0,617
KD	0,869	0,875	0,905	0,658
KK	0,884	0,922	0,920	0,744
PEU	0,642	0,649	0,848	0,736
PU	0,691	0,744	0,808	0,519

LAMPIRAN 32 : UJI KOLINIERITAS

Inner VIF Values

	ATU	AU	BIU	KD	KK	PEU	PU
ATU			1,456				
AU							
BIU		1,000					
KD			1,316				
KK			1,210				
PEU	1,405						1,000
PU	1,405						

LAMPIRAN 33 EVALUASI MODEL STRUKTURAL PATH COEFFICIENT

Mean, STDEV, T-Values, P-Values

	Original Sample (O)	Sample Mean (M)	Standard Deviation (STDEV)	T Statistics (|O/STDEV|)	P Values
ATU -> BIU	0,368	0,379	0,102	3,623	0,000
BIU -> AU	0,579	0,590	0,080	7,212	0,000
KD -> BIU	0,087	0,102	0,082	1,052	0,293
KK -> BIU	0,386	0,382	0,089	4,349	0,000
PEU -> ATU	0,132	0,152	0,126	1,044	0,297
PEU -> PU	0,537	0,538	0,113	4,758	0,000
PU -> ATU	0,532	0,532	0,115	4,615	0,000

LAMPIRAN 34 : TOTAL D IRECT EFFECTS

Mean, STDEV, T-Values, P-Values

	Original Sample (O)	Sample Mean (M)	Standard Deviation (STDEV)	T Statistics (|O/STDEV|)	P Values
ATU -> AU	0,213	0,226	0,075	2,860	**0,004**
ATU -> BIU					
BIU -> AU					
KD -> AU	0,050	0,058	0,047	1,070	**0,285**
KD -> BIU					
KK -> AU	0,223	0,227	0,067	3,325	**0,001**
KK -> BIU					
PEU -> ATU	0,286	0,281	0,073	3,911	**0,000**
PEU -> AU	0,089	0,097	0,042	2,116	**0,035**
PEU -> BIU	0,154	0,164	0,064	2,419	**0,016**
PEU -> PU					
PU -> ATU					
PU -> AU	0,114	0,122	0,051	2,219	**0,027**
PU -> BIU	0,196	0,204	0,075	2,598	**0,010**

LAMPIRAN 35 : SPECIFIC INDIRECT EFFECTS

Mean, STDEV, T-Values, P-Values

	Original Sample (O)	Sample Mean (M)	Standard Deviation (STDEV)	T Statistics (|O/STDEV|)	P Values
PEU -> PU -> ATU	0,286	0,281	0,073	3,911	**0,000**
PEU -> ATU -> BIU -> AU	0,028	0,033	0,030	0,947	**0,344**
ATU -> BIU -> AU	0,213	0,226	0,075	2,860	**0,004**
PU -> ATU -> BIU -> AU	0,114	0,122	0,051	2,219	**0,027**
PEU -> PU -> ATU -> BIU -> AU	0,061	0,064	0,029	2,126	**0,034**
KD -> BIU -> AU	0,050	0,058	0,047	1,070	**0,285**
KK -> BIU -> AU	0,223	0,227	0,067	3,325	**0,001**
PEU -> ATU -> BIU	0,048	0,057	0,049	0,993	**0,321**
PU -> ATU -> BIU	0,196	0,204	0,075	2,598	**0,010**
PEU -> PU -> ATU -> BIU	0,105	0,107	0,043	2,435	**0,015**

LAMPIRAN 36 : TOTAL EFFECTS

Mean, STDEV, T-Values, P-Values

	Original Sample (O)	Sample Mean (M)	Standard Deviation (STDEV)	T Statistics (|O/STDEV|)	P Values
ATU -> AU	0,213	0,226	0,075	2,860	0,004
ATU -> BIU	0,368	0,379	0,102	3,623	0,000
BIU -> AU	0,579	0,590	0,080	7,212	0,000
KD -> AU	0,050	0,058	0,047	1,070	0,285
KD -> BIU	0,087	0,102	0,082	1,052	0,293
KK -> AU	0,223	0,227	0,067	3,325	0,001
KK -> BIU	0,386	0,382	0,089	4,349	0,000
PEU -> ATU	0,417	0,433	0,119	3,509	0,000
PEU -> AU	0,089	0,097	0,042	2,116	0,035
PEU -> BIU	0,154	0,164	0,064	2,419	0,016
PEU -> PU	0,537	0,538	0,113	4,758	0,000
PU -> ATU	0,532	0,532	0,115	4,615	0,000
PU -> AU	0,114	0,122	0,051	2,219	0,027
PU -> BIU	0,196	0,204	0,075	2,598	0,010

LAMPIRAN 37 : R SQUARE DAN F SQUARE

	R Square	R Square Adjusted
ATU	0,376	0,363
AU	0,336	0,329
BIU	0,456	0,440
PU	0,288	0,281

F Square

	ATU	AU	BIU	KD	KK	PEU	PU
ATU			0,171				
AU							
BIU		0,505					
KD			0,010				
KK			0,226				
PEU	0,020						0,405
PU	0,323						

LAMPIRAN 38 : HASIL NILAI CEK PLAGIASI

9.87% PLAGIARISM APPROXIMATELY | **0.74%** IN QUOTES

Report #13234213

BAB I PENDAHULUAN 1.1 Latar Belakang Saat ini Teknologi Informasi telah berkembang ke arah yang lebih modern dan memberi dampak yang besar dalam aspek teknologi dan informasi baik dalam dunia pemerintahan atau dari segi lingkungan bisnis maupun dalam masyarakat umum. Perubahan perubahan yang saat ini terjadi secara cepat di dala m lingkungan bisnis telah memberikan pengaruh kepada pengguna untuk melakukan adaptasi dengan perubahan arus global pada bidang sains, teknologi, dan bisnis. Perkembangan teknologi yang pesat perlu disertai dengan perkembangan sistem informasi pula. Teknologi komputasi awan merupakan aternative lain guna penyediaan layanan teknologi informasi, selain pendekatan fasilitas teknologi informasi menggunakan sistem konvensional. Teknologi komputasi awan memberikan berbagai jenis layanan seperti infrastruktur, layanan platform guna peningkatan dan juga layanan aplikasi. Apabila disandingkan bersama sistem komputasi konvensional lain, teknologi komputasi awan mempunyai keunggulan lain

REPORT #1323421310 JUN 2021, 8:29 AM CHECKED | AUTHOR ANDRE KURNIAWAN | PAGE **1** OF 74