

BAB IV

KONSEP VISUAL

4.1. Konsep Verbal

4.1.1. Judul Video

Dalam perancangan ini, judul yang akan dipakai akan menggunakan dua bahasa yaitu bahasa Inggris dan bahasa Indonesia. Judul video untuk perancangan ini adalah “Peranakan Taste: Nikmatnya Keberagaman”. Pemilihan judul berdasarkan dari hal yang hendak di promosikan dan juga yang hendak di angkat di dalam video perancangan ini. *Peranakan Taste* mewakili dari pengangkatan makanan khas peranakan Semarang yang menjadi masalah utama yang diangkat. Kemudian kalimat “Nikmatnya Keberagaman” mewakili pesan yang ada di dalam sejarah makanan peranakan dan yang disampaikan pada anak muda agar dapat di terapkan beserta menjaga fisik dari makanan tersebut maupun makna yang terkandung. Dalam judul video perancangan ini menggunakan bahasa Inggris karena target penonton dari video ini merupakan anak muda yang rata – rata dapat memahami bahasa Inggris sederhana dan dicampur dengan bahasa Indonesia dengan tujuan bahwa mengingatkan isi dari video ini adalah ada di sekitar kita dengan kata lain memuat konten lokal.

4.1.2. Konsep Video

Bernard adalah orang Semarang yang sedang bekerja di luar kota. Bernard merupakan seseorang yang memiliki tuntutan pekerjaan yang tinggi, namun pada hari libur dia sangat suka bermain *game online*. Pada saat liburan Panjang, dia merencanakan untuk kembali ke Semarang. Berbeda dengan kepulungan sebelumnya, kali ini dia mengajak kekasihnya untuk ikut bersamanya pulang. Kekasih Bernard yaitu Ellen merupakan seorang mahasiswi semester 5 yang sedang sibuk - sibuknya dengan tugas - tugasnya. Di saat jam kosong, Ellen

suka bermain sosial media. Pada siang hari sebelum keberangkatan mereka ke Semarang, Bernard sedang bermain *game online* bersama dengan temannya, kemudian Ellen memberi pesan kepada Bernard dan mengingatkan pasangannya lewat sosial media untuk bersiap - siap karena keesokan pagi mereka akan berangkat. Bernard yang sedang asik bermain *game online* sedikit merasa terganggu dan mengeluh namun dia tidak menyampaikannya kepada Ellen. Setelah dia selesai bermain *game*, baru dia menjawab Ellen. Keesokan harinya mereka tiba di Semarang dan Bernard bertemu dengan kakaknya. Sampai di dalam rumah, ia bertemu Sang Kakak dan mereka langsung duduk di ruang tamu dan hendak beristirahat sejenak. Kemudian Sang kakak menawarkan lumpia yang sudah dia siapkan untuk adiknya beserta pasangannya. Kemudian Ellen menanyakan apa itu lumpia kepada Bernard dan juga kepada kakaknya Bernard. Sang Kakak menjawab pertanyaan Ellen dan menjelaskan cara memakan lumpia untuk pertama kalinya. Ketika sedang menikmati lumpia, terdengar musik tetangga yang sangat kencang. Bernard sedikit protes dan berbicara pada kakaknya. Namun, Sang Kakak menjelaskan musik itu dari tetangga sebelah yang baru saja membeli pengeras suara baru. Namun Sang Kakak mentoleransi karena mereka hidup bertetangga dan harus menjaga sikap toleransi yang tinggi. Ketika sedang membicarakan toleransi, Sang kakak menjelaskan juga bahwa toleransi tu layaknya lumpia.

Sang Kakak menceritakan kenapa lumpia dijadikan contoh toleransi berdasarkan sejarah lumpia di Semarang. Sang kakak menegaskan bahwa menjadi manusia harus menjaga toleransi, tidak hanya dalam bermasyarakat namun bertoleransi dalam berbagai aspek. Lalu Bernard menanyakan kenapa lumpianya terasa lebih enak dari sebelumnya, lalu sang kakak menjawab ia baru mencoba beli lumpia lewat *online*. Bernard terkejut karena dia baru tahu kalau lumpia sekarang bisa dibeli di tempat *online*. Ellen menanyakan biasanya jika

orang hendak membeli lumpia harus pergi kemana, kemudian Bernard menjawab jika ingin beli biasanya pergi ke tempat penjualnya seperti di Lumpia gang lombok, lumpia express, lumpia mataram, dan lain - lain.

Ellen mengatakan bahwa kedepan dia mau beli *online* saja jika dia sedang ingin makan lumpia di Jakarta. Kemudian sang Kakak meminta izin untuk meninggalkan mereka karena sedang ada urusan sebentar di luar rumah. Setelah makan lumpia, Bernard menunjukan kamar untuk Ellen beristirahat sebentar dan bersih-bersih setelah melakukan perjalanan yang cukup panjang.

Setelah itu Bernard mendatangi kamar Ellen dan mengajak Ellen untuk menonton film di ruang tengah. Ketika sedang berjalan ke ruang tamu, Ellen hendak menanyakan kenapa wajah Bernard dan kakaknya berbeda. Dengan penuh keberanian, Ellen menanyakan rasa penasarannya, ketika sudah ditanyakan dan Bernard sedang menjawab, Sang Kakak telah kembali pulang dan membawakan makanan khas Semarang yaitu lapis legit. Kakak dari Bernard meminta Bernard untuk memotong kue lapis legit itu, Bernard hendak melanjutkan jawabannya, namun Ellen memberikan kode untuk berhenti menjawab. Namun Sang Kakak curiga dengan kode yang diberikan Ellen lalu menanyakannya. Setelah mengetahui rasa penasaran Ellen, Sang Kakak meminta Bernard untuk menceritakannya. Kemudian Bernard bercerita bahwa dia mirip dengan ibunya dan Sang Kakak mirip dengan ayahnya. Perbedaannya karena sang ayah dan sang ibu berbeda keturunan, sang ayah keturunan cina dan sang ibu keturunan Jawa.

Lalu Sang Kakak menjawab bahwa keluarga mereka itu seperti lapis legit yang harum dan manis ketika dimakan, namun yang menciptakan kenikmatan itu dikarenakan pencampuran bahan - bahan yang pas sehingga timbul kenikmatan. Sama seperti keluarga kecil mereka yang berisi dari percampuran etnis dan perbedaan watak yang

menciptakan keindahan. Lalu Ellen mengatakan benar adanya kalau perbedaan itu menciptakan keindahan, ia bercerita kalau di kampusnya berteman dengan orang dari berbagai latar belakang, ada yang dari Sunda, Padang, Papua, dan banyak macam lagi. Sang Kakak menegaskan bahwa perbedaan di Indonesia itu menciptakan keindahan yang harus dijaga agar keindahan itu tetap terjaga adanya. Setelah bercerita sebentar, Ellen menanyakan tempat yang menjual es yang dekat dengan rumah mereka karena Ellen merasa cuaca di Semarang sangat panas. Namun Bernard tidak mengetahui karena sudah lama tidak ke Semarang. Tetapi Sang Kakak memiliki perasaan sebelum kembali ke rumah dan dia sudah memesan mereka es puter dekat rumah mereka. Kemudian terdengar suara bel rumah dan Sang Kakak menyuruh Bernard untuk mengambil es puter yang sudah dikirim oleh penjual es puter dekat rumah. Kemudian sang kakak menyuruh mereka untuk memilih es puter yang mereka inginkan, namun sebelumnya ia menjelaskan rasa apa saja yang ada.

Lalu Ellen dan Bernard memilih es puter yang mereka inginkan, dan sang Kakak mempersilahkan mereka untuk memakannya. Sebelum makan, Ellen bingung cara makannya, apakah caranya dicampur atau dipisah - pisah, kemudian Bernad menjawab pertanyaan Ellen. Ketika mereka sedang makan, sang kakak menceritakan sejarah dari es puter ini beserta dengan makna di dalam sejarahnya, selain sejarahnya Sang Kakak juga menceritakan cara membuat es puter yang tekniknya digunakan hingga saat ini. Ketika selesai menjelaskan, Ellen dan Bernard sedikit bergurau agar suasana tidak terlalu serius akan tetapi mereka bergurau karena tidak menangkap maksud dari sejarah es puter, mengetahui bercandaan adiknya dan pasangan dari adiknya, Sang Kakak tertawa kecil dan menjelaskan maksud dari sejarah dari es puter. Setelah mendengar penjelasan itu, Ellen menanyakan tempat yang menjual es puter di Semarang. Bernard menjelaskan dan bergurau kepada Ellen. Setelah

itu Sang Kakak memberikan pesan penutup untuk mereka dan penonton.

4.1.3. Naskah Video

Di dalam video cerita yang hendak dibuat, naskah diimplementasikan dari konsep cerita yang sudah dibuat. Naskah yang sudah dibuat oleh perancang sebagai berikut:

Scene 1 - Kamar Kos Bernard

(Suara *game online*)

Bernard: (suasana asik bermain) “yaa terus maju, maju teruss.”

Bernard: “Yok terus, terus. Tenang, tenang.”

Bernard: “Terus, terus. Maju, maju, maju.”

(suara pemberitahuan sosial media masuk)

Ellen (*chat*): “Ko . . .”

Ellen (*chat*): “Jangan lupa siap - siap buat besok”

Ellen (*chat*): “Jangan sampe ada yang ketinggalan.”

Ellen (*chat*): “Charger, file dokumen kerjaan km jg jangan lupa.”

Ellen (*chat*): “Ko.”

Ellen (*chat*): “Kooooo”

Ellen (*chat*): “Kok nda di Jawab?”

Ellen (*chat*): “Besok km ke tempat aku jam berapa?”

Bernard: (menggerutu) “Gek wae maen, diganggu wae (buka chat)”

(Bernard mengetik pesan)

Bernard (*chat*): “iyaa udah aku masukin ke tas semua kok, besok aku berangkat dari kos jam 10 ya. Aku tak main dulu babe lagi push rank ini.”

Ellen (*chat*): “push rank mulu, doinya ga pernah diurus.”

Ellen (*chat*): “ga di bales dong ya ampun, yaudah sana main dulu aku mau ngurus tugas kuliah dulu. Yaudah aku mau nyelesaiin tugas.”

Scene 2 - Rumah Bernard (Lumpia)

(sesampai di Semarang mereka langsung menuju ke rumah Bernard, mereka masuk dan duduk di ruang tamu)

Bernard: “Ahduh akhirnya sampai juga.” (menjatuhkan diri ke kursi)

Ellen: “Permisi kak.” (Ellen duduk)

Sang Kakak: “Eh haloo, duduk dulu, duduk dulu. Dimakan nih, aku dah beliin lumpia buat kalian.”

Bernard: “wih mayan buat ganjel perut.”

Sang Kakak: “Len, cobain Len, lumpia. Ada yang basah, ada yang goreng.”

Ellen: “Oh iya kak (menganggukan kepala). (mengarah ke Bernard)
Nard lumpia tu apa? “

Bernard: “Ohh ini lumpia, makanan khas Peranakan Semarang. Jadi kalo ke Semarang pasti pada cari ini.”

Ellen: “Oooo gituu, isinya apaan?”

Sang Kakak : “Isinya lumpia ini? Isinya tu rebung, ayam, kadang juga ada udang. Nah yang aku beli ini kebetulan isi ayam.”

Ellen: “Ohh gitu, terus cara makannya kaya gimana?”

Sang Kakak: “Kamu mau tahu cara makannya ? Takajarin ya. Pertama to kamu ambil lumpianya. Terus kamu langsung cocolin aja tuh di saosnya.”

Ellen: “Cocolin?”

Sang Kakak: “Iya dicocolin, em cocolin tu maksudnya sentuhin aja gitu lo, habis itu kamu makan lumpianya pakai daun bawangnya itu lho, kan ada daun bawangnya. Dah, dah, tak praktekin aja deh. (DIPRAKTEKAN). Ni to tak ambil, terus aku ambil daun bawangnya sekalian deh, zat lezat.”

Ellen: “Ooo gitu, aku cobain ya (mengambil lumpianya lalu mencocolkan ke saosnya lalu dimakan menggunakan daun brambang).”

Sang Kakak: “Lho kok ga pake daun bawang?”

Ellen: ”Iya kak aku ga suka daun bawang.”

Sang Kakak: “Oalah, tapi lumpianya enak to?”

Ellen: “Tapi enak kok kak, aku suka kak.”

Bernard: “Ah nek semua no kamu suka, mbo emplok kabeh.”

Ellen: “Ah kamu mah bikin malu aja.”

(Terdengar suara musik sangat kencang dari tetangga sebelah)

Bernard: “Nyetel lagu kok buanter men to!”

Sang Kakak: “Tu lho tetangga sebelah, bar beli speaker baru.”

Ellen: “Iya suaranya kenceng banget tuh.”

Sang Kakak: “Halah biasa tetangga. Mau diingetke ya nda enak. Timbang ribut to, ya dah kita ngalah aja. Lagipula ya sebentar tok, isa ditoleransi lah.”

Ellen: “Emang ngga ke ganggu kak?”

Sang Kakak: “Engga lah. Dah biasa kok. Hidup sama orang lain kan harus menjaga toleransi, ya to?”

Ellen: “Ya iya sih.”

Sang Kakak: “Ngomong - ngomong soal lumpia, sejarah lumpia juga memiliki makna toleransi lho.”

Bernard: “Hah? Gimana ceritanya kak?”

Sang Kakak: “Jadi lumpia ini merupakan makanan khas peranakan Semarang. Dulu ada seorang imigran Tiongkok yang datang ke Semarang membawa resep asli lumpia. Nah imigran ini menikah dengan penduduk asli Semarang. Untuk mencukupi kebutuhan hidup mereka, mereka berjualan lumpia ke orang-orang Tionghoa. Nah, kenapa sih cuma ke orang-orang berketurunan Tionghoa? Karena pada saat itu ada peraturan pemerintah Belanda yang membatasi orang-orang berketurunan Tionghoa berada di satu kawasan saja. Nah resep asli lumpia ini aslinya pakai daging babi sebagai isiannya. Tapi setelah peraturan *wijkenstelsel* dicabut, pendatang bisa bebas keluar masuk dari kawasan tersebut. Dan pasangan ini mulai menjual lumpia tidak hanya ke orang - orang berketurunan Tionghoa, tapi juga ke penduduk asli Semarang. Nah penduduk asli Semarang pada saat itu rata - rata kan beragama islam, kalian tahu lah kalau orang beragama islam tidak boleh makan babi.”

Bernard:” ya tau sih kak kalo itu.”

Ellen:”Iya bener juga, orang muslim kan emang dilarang
mengonsumsi babi.”

Sang Kakak: “ Nah untuk meningkatkan penjualan dan mengenalkan lumpia ke masyarakat luas, mereka mengubah resep asli lumpia, yang aslinya isiannya daging babi, jadi daging ayam atau udang. Mereka mentoleransi resep asli lumpia dan mengkondisikannya sesuai lingkungan mereka, sehingga banyak orang bisa merasakan lumpia, tidak cuma orang-orang Tionghoa saja, tapi juga penduduk asli Semarang. Nah, tindakan toleransi mereka ini bisa membuat lumpia dikenal banyak orang dan bisa berkembang sampai sekarang. Gitu ceritanya Nard. Nah benda sekecil ini bisa punya sejarah yang bermakna banget dan patut dicontoh.”

Ellen: “Ooo begitu, ternyata lumpia ini ga cuman enak doang ya, tapi sejarahnya deep banget ya kak.”

Sang Kakak: “Bener banget! Apalagi kita kan orang Indonesia, toleransi perlu dijunjung. Toleransi terhadap perbedaan agama, perbedaan etnis, kehidupan sosial. Ya pokoknya toleransi di berbagai aspek baik lah, makanya perlu dijunjung. Contohnya ya kayak tadi itu to, speaker tetangga kita keras banget. Ya itu okelah kita toleransi aja, itung-itung juga ada hiburan kan buat kita.”

Ellen: (tertawa) “hahaha iya juga ya kak. Ini lumpianya enak banget lho kak.”

Bernard: “Hee ni kak, kok dengaren lumpiane enak.”

Sang Kakak: “Oh, itu aku beli di Lumpia Semarang *Online*. Kemaren aku sibuk to, ga sempet beli, ya udah aku iseng-iseng cari di *online*, siapa tahu enak. Ternyata memang enak to?”

Bernard: “Lumpia sekarang bisa pesen *online* to? Baru tau aku.”

Ellen: “Emangnya kalau mau beli dimana nard?”

Bernard: “Ya bisa beli di gang lombok, atau di gajahmada juga jual yang namanya itu lumpia express atau di mataram juga banyak yang jual.”

Sang Kakak: “Itu katane bisa kirim ke luar kota lho.”

Ellen: “ohh iya kak, aku juga mau ah. Kalau aku ga bisa ke Semarang aku mau pesen *online* aja.”

Sang Kakak: “Oke Len ntar tak share kontaknya ya.”

Bernard: “Baru tau lho aku kalo sekarang lumpia bisa dikirim lewat *online*.”

Sang Kakak: “Nah ya, lumpia bisa mengikuti perkembangan zaman sampai sekarang. Sekarang aja bisa dikirim via *online* to, nah jadi yang jauh bisa tetep ngerasain lumpia asli Semarang.

By the way, aku mau pergi sebentar ya, soalnya aku ada janji nih.”

Ellen: “oh iya kak, hati - hati di jalan.”

Bernard: “Oh iya tiati ya.”

(Bernard menghadap ke Ellen)

Bernard: “Eh nanti tak tunjuki kamarmu ya.”

Ellen: “oh iyaa.”

Scene 3 - Rumah Bernard (Lapis Legit)

(Bernard mendatangi Ellen di kamarnya)

Bernard: (mengetuk pintu kamar) “Len, ellen?”

Ellen: “O Iya kenapa?”

Bernard: (membuka kamar Ellen) “Kamu udah mandi belum?”

Ellen: “Udah, aku juga udah rapi - rapi.”

Bernard: ”Kita jadi nonton film gak nihh?”

Ellen: “Oo ya jadilah.”

Bernard: “Oke, kita nonton diatas aja.”

Ellen: “Emm, kamu punya ga? Buat nonton sambil nyemil gitu.”

Bernard: “Ga ada sih, cuma adanya lumpia yang tadi.”

Ellen: “Ga usah deh, tadi aku udah banyak makannya.” (Berjalan kearah pintu)

Bernard: “Oke, ayok.”

Scene 4 - Ruang Tamu

(Sambil berjalan menuju ke atas, Ellen teringat sesuatu. Dia hendak menanyakan namun takut untuk menanyakan)

Ellen: (Wajah gugup hendak bertanya) “Emm Nard, aku mau tanya boleh ga?” (Dengan badan kaku)

Bernard: “Boleh, tanyain aja.” (Sambil jalan mau naik)

Ellen: “Emm(bertanya dengan gugup), kamu kok sama kakakmu mukanya ga mirip?”

(ditengah - tengah samping bawah tangga)

Bernard: “Oh itu.”

(Sang Kakak datang dan menyapa Bernard dan Ellen)

Sang Kakak: “Sorry guys, tadi aku perginya kelamaan. By the way, ini aku bawain sesuatu buat kalian.”

Bernard : “Wih bawa apa tuh?”

Sang Kakak: “Nih aku bawain lapis legit.”

Bernard: “Wahhh benerann len, kamu tadi katane cari cemilan tooo (sambil menggoda Ellen).”

Ellen: “Ah bikin malu aja kamu mah (tersipu malu).”

Sang Kakak: “Nard tolong dipotongin ya buat dibagi-bagiin.”

Bernard: “Oke - oke mana” (Mengambil lapis legit dari sang kayak lalu berjalan ke arah dapur)

Sang Kakak: “Ni Len cobain deh lapis legit khas Semarang. Di sini dikenal dengan nama spekkoe.”

Ellen: “ohh iya, makasi ya kak.”

(Setelah menjawab Sang Kakak, Bernard melanjutkan Jawabannya ke Ellen)

Bernard: “Jadi tu aku sama kakakku wajahe beda karena,”
(pembicaraanya terpotong melihat Ellen memberi kode)

Ellen: “Sstt ah nanti aja to.”(memberikan kode untuk diam karena dia merasa tidak enak dengan Sang Kakak)

Sang Kakak: (merasa ada yang disembunyikan) “Hayo ada apa ini?”

Bernard: “Itu lho kak, Ellen tu tanya, kok wajahe kita bisa beda.”
(Menyiapkan lapis legit dan memotonginya)

Ellen: “hehehe (tersipu malu) iya kak aku bingung aja, kalian kakak beradik kok mukanya ga mirip.”

Sang Kakak: “Oalah, Nard jelasin soal itu Nard.”

Bernard: “Kakak wae, aku gek motongi.”

Sang Kakak: “Wah ya wes lah takjelaske, jadi to len kita wajahnya beda karena mama papa kita. Kalau papa keturunan Tionghoa, kalau mama keturunan Jawa.”

Ellen: “Ooo begitu.” (hanya mengangguk - nganggukan kepala).

Sang Kakak: “Ya beginilah keluarga kita, bersaudara tapi ga kelihatan sama to. Nah, keluarga kita tu kaya lapis legit Len.”

Ellen: “Hah kok bisa kaya lapis legit kak?”

Bernard: (memberikan hasil potongan lapis legit kepada Ellen) “Ni len lapis legitnya.”

Ellen: (mengambil lapis legit)

Sang Kakak: “Coba deh len liat ni lapis legitnya bentuknya kaya gimana.”

Ellen: “Em bentuk nya berlapis - lapis gitu.”

Sang Kakak: Kalau warnanya?

Ellen: “Ada warna kuning, ada coklat muda, ada coklat tua.”

Sang Kakak: “Sekarang kamu makan deh, cobain rasanya kayak gimana.”

Ellen: “Ini cara makannya di lepas - lepas gitu?”

Bernard: “Ga gitu len, ga gitu. Langsung dimakan aja” (wajah terheran - heran dengan pasangannya)

Ellen: “Oh, langsung dimakan.” (Memakan lapis legitnya). Em enak, ada manis - manisnya, ada gurih - gurihnya. Mungkin banyak rempah - rempahnya juga ya.”

Sang Kakak: “Betul sekali, rasanya beragam namun menciptakan perpaduan rasa yang pas dan nikmat.”

Bernard: “Eh kak, kalau sambil duduk aja gimana?”

Sang Kakak: “Eh iya ide bagus ituh, yuk.”

(Berjalan ke arah ruang tamu)

Sang Kakak: “Nah gini kan enak sambil duduk. Ya ga nard?”

Bernard: Oh iyak, lanjut.”

Sang Kakak: “Lanjut ceritanya ya.”

Bernard: “Oke.”

Ellen: “Oke kak.”

Sang Kakak: “Seperti sejarah lapis legit ini, dulu ada seorang imigran Tiongkok ini mencampurkan adonan kue khas belanda dengan berbagai rempah dari nusantara seperti kayu manis, pala, cengkeh dan bahan-bahan lainnya. Keberagaman bahan-bahan itu membuat cita rasa adonan kue khas belanda tersebut menjadi lebih nikmat, seperti di keluarga kami. Keluarga kami kayak lapis legit, tadi aku dah ngomong itu kan. Di keluarga kami ada dua etnis berbeda dengan budaya

masing-masing yang dianutnya yang menjadi satu. Keberagaman ini menciptakan keharmonisan dan keindahan tersendiri untuk kami.”

Ellen: “Ya juga ya kak, keberagaman memang indah kok. Aku di kampus juga punya temen dari padang, papua, kalimantan, mereka menunjukkan kekhasannya masing - masing dari asal mereka yang unik.”

Sang Kakak: “Oh iya? Asik dong kalo banyak temennya gitu, dari luar pulau juga.”

Ellen: “Iya kak, waktu aku ke padang juga mereka nunjukkin kekhasnannya, begitu juga waktu aku ke papua.”

Sang Kakak: “Ya beginilah keindahan negeri kita, keberagaman suku, etnis, dan budaya yang bersatu dan menjadikan keharmonisan dan keindahan untuk Indonesia.”

Bernard: “BENER BANGETT” (sambil teriak).

Sang Kakak: Teriak - teriak wae kamu nard (tersenyum), ya sama kaya kita kalau berteman pun jangan lihat-lihat dari latar belakang mereka. Justru enak kalau punya temen dari berbagai latar belakang. Jadi makin asik dan seru.

Bernard: (Dengan nada jail) “WOH, BENER BANGET!”

Ellen: “Apaan sih kamu tu dari tadi teriak “Bener Banget” kek mau apa aja.” (dengan muka jengkel namun juga menahan tertawa).

Bernard: “yee kan memang bener omongan kakak. Salah lagi.” (wajah bingung karena disalahkan).

Sang Kakak: “Jan jan cen jek kumat ki kayae.”

Ellen: “Nard, nard, kamu tau tempat yang jual es gak dekat sini?
Pengen nih aku. Panas nih pengen yang seger - seger sambil nonton.”

Bernard: “Wah apa ya sing seger.”

Sang Kakak: “Kamu mau yang seger len? Tenang sudah tak pesenke
sesuatu tadi.”

Bernard: “Hah kok kok isa tu lho? Kapan pesene? “

Sang Kakak: “Lha ya hawane jek panas gini kok, makane tadi tak
pesenke deket rumah.”

Bernard: (melihat ke arah ellen dan gremeng) “Lama - lama kaya
BMKG wae, biasane ahli sejarah tok.”

Ellen: “Hah apa nard?”

Bernard: “Oh engga gapapa.”

Ellen: “Gimana sih.”

(Terdengar suara bel rumah berbunyi dan ada seseorang mengantarkan
es)

Scene 5 - Es Puter

Sang Kakak: Nard ambilke nard

Bernard: “Oke kak tak ambilin.” (Berdiri dan meninggalkan ruang
tamu)

Sang Kakak: (Melihat kearah Ellen) “Kamu harus nyobain len, apalagi
kalo kamu ke Semarang.”

Ellen: “Oh iya? Emangnya apaan kak?”

Sang Kakak: “Ini es khas peranakan Semarang len.”

Ellen: “ada lagi kak? Tadi ada lumpia sama lapis legit, terus sekarang apa kak?”

Sang Kakak: “Iya len, makanan yang terkenal di Semarang pokoknya punya sejarah yang dalam dan maknanya jos - jos.”

Bernard: (bernard datang membawa es puter) ”Ni.. ni.. es puternya.”
(kemudian duduk)

Sang Kakak:” Ini len, es puter. Orang kalo ke Semarang biasane makan ini.”

Ellen: Oooo ini es puter tu. Aku cuma pernah denger cerita aja, belum pernah nyoba.”

Sang Kakak: “Lah mumpung nde Semarang kan, ya sekalian cobain to. Ini aku beliin tiga rasa ini, ada kelapa muda, alpukat, coklat, dah kamu tinggal pilih mau yang mana.”

Ellen: “Ini rasanya cuma ini - ini aja kak? Atau ada yang lain?

Sang Kakak: “em ada 3 ini, sama ada yang rasa durian. Kadang dicampur - campur juga sesuai selera lah.”

Ellen: “Campur - campur?”

Sang Kakak: “Iya campur - campur”

Ellen: “Emmm”

Sang Kakak: “Mau ambil yang mana?”

Ellen: “Aku yang ini aja ahh, yang warna pink.”

Sang Kakak: “Nard mau yang mana kamu ?”

Bernard: “Aku yang ini aja.” (Mengambil salah satu)

Sang Kakak: Oke. (Mengambil sisanya)

Ellen: Ini makannya di campur atau dari atas ke bawah nih, es nya dulu, roti, bubur mutiara..”

Bernard: “Terserah kamu sukae gimana, mbo campur boleh, kamu pisah juga boleh.” (makan es puternya lagi)

Ellen: (memakan es puternya) “enak ternyata, kaya es doger kalo di rumah mah.”

Sang Kakak: “gimana enak ga ?”

Ellen: “Enak. Manis ada gurih - gurihnya. Ada buah kelapanya juga, seger rasanya.

Bernard: (makan es tanpa berhenti mengangguk - anggukan kepala)
“Wes lama aku nda makan ini.”

Ellen: “Emmm enakk.”

Bernard: “Kamu no segala es mbo makan len.”

Ellen: “Ah bikin malu aja.”

Sang Kakak: “Ya syukurlah nek kamu suka. Btw, es puter ga cuma sekedar makanan kecil doang. Tapi, dia juga punya sejarah yang unik dan pelajarannya bisa ditiru oleh orang-orang muda zaman sekarang.”

Bernard: ”Uoo iya po?”

Sang Kakak: “Hee nard. Jadi es puter ini tercipta dari kekreatifan imigran Tiongkok yang saat itu sudah tinggal di Indonesia. Mereka

berpikir secara kreatif untuk menyelesaikan masalah yang sedang mereka hadapi saat itu.”

Bernard: “Masalah?”

Sang Kakak:” Iya masalah. Ya dulu itu kan listrik penyebarannya masih belum luas, kulkas juga masih jarang, dan ga semua orang bisa mengkonsumsi susu. Kalo kamu mau makan es krim tapi kamu ga bisa konsumsi susu, gimana caranya ? Itu kan masalah to ?”

Bernard: “ya iya sih, lha terus apa hubungane? Masih ga nangkep aku.”

Sang Kakak: “Lemote ki lho Nard (dengan tertawa). Nah gini hubungannya, kan tadi mereka didesak dengan masalah - masalah itu to, mereka mencoba berpikir dan akhirnya mereka mencoba membuat es krim tanpa susu. Dan mereka tidak pakai kulkas, kan tadi masalahnya juga ga ada kulkas to ?Terus gimana caranya ? Mereka menggunakan teknik memputar - putarkan bahan selain susu itu dalam tong yang berisi es batu dan garam.”

Ellen: “Wait, wait. Maksudnya kaya gimana tu kak?”

Sang Kakak: “Bentar Len, taktunjukin ya. Kaya gini lho Len caranya.” (mengambil hp, lalu menunjukkan fotonya)

Ellen: “Emm gitu. Nanti itu diputer - puter di dalem tong yang dikelilingi es batu sama garam gitu ya kak?”

Bernard: “Heem gitu len carane.”

Sang Kakak: “Nah akhirnya jadilah es puter yang kalian lagi makan ini. Hasil dari kekreatifan imigran Tiongkok menghasilkan rasa yang manis seperti rasa es puter yang sedang kalian makan ini, sekarang banyak orang bisa merasakan es meskipun bahannya bukan dari krim

tetapi dari santen. Bahkan sekarang menjadi berkembang dan makin banyak inovasi rasanya.”

Bernard: “Lha terus, apa yang relate sama anak muda?”

Ellen: “Masa kamu ga paham sih?”

Bernard: “Engga.”

Ellen: “Ya ampun parah banget, kaya gitu aja ga paham.”

Bernard: “Emang kamu paham?”

Ellen: “Engga juga sih.” (sambil tertawa jail)

Bernard: “Oo lhaa” (tertawa)

Sang Kakak: “Ya itu maknanya, kalo kalian ketemu masalah, harus berani berpikir kreatif untuk cari jalan keluarnya. Harus berani berinovasi dan mencoba membuat sesuatu yang baru. Coba para imigran ga berpikir kreatif, mana mungkin ada es puter. Inget kan masalah - masalah yang dihadapi orang - orang pada saat itu.”

Bernard: “Oalah gitu to maksude. Inget o inget.”

Sang Kakak: “Nah, kamu nek jek ada masalah, cari jalan keluarnya Nard, berpikir kreatif, biar bisa berbuah manis, kaya es puter ini lho.”

Ellen: “Kalau mau beli es puter ini dimana kak?”

Sang Kakak: “Kalo itu, biasanya beli di es cong lik, kalo engga di jalan mataram itu juga banyak. Ya kan es puter terus berkembang dan masih ada sampai sekarang.”

Bernard: “Kalau ini beli di deket rumah, pan kapan coba yang di sebutin kakak tadi. Nek perlu satu Semarang diputeri.”

Ellen: “Yang bener aja kali, kamu mah, ada - ada aja.”

Sang Kakak: “Ya ayok wae nek kalian mau, mumpung ndek Semarang to, kulineran. (menghadap kamera) Guys makanan ga semata - mata hanya untuk mengenyangkan, tapi juga memiliki arti yang mendalam yang bisa kita petik dan diterapkan dalam kehidupan. Ditunggu ya kedatangannya di Semarang dan cobain makanan khas peranakan sini, kutunggu cerita kalian di Semarang.”

4.2. Konsep Visual

4.2.1. Referensi Visual

Referensi secara visual dalam pembuatan video ini berdasarkan dari film dokumenter dengan judul *Street Food* pada aplikasi Netflix. Pada film dokumenter tersebut dijadikan referensi tidak hanya dari videografinya saja namun juga dijadikan referensi untuk pembuatan visual judul beserta *tone* yang akan digunakan dalam video perancangan ini.



Gambar 1. Referensi Visual - Visual Judul Video

Gambar 2. Referensi Visual - Tone Hangat
Gambar 3. Referensi Visual - Visual Judul Video



Gambar 4. Refrensi Visual - Tone Hangat

Gambar 5. Referensi Visual - Tone Hangat pada Makanan
 Gambar 6. Refrensi Visual - Tone Hangat



Gambar 7. Referensi Visual - Tone Hangat pada Makanan

4.2.2.

Gambar 8. Font Montserrat
 Gambar 9. Referensi Visual - Tone Hangat pada Makanan

is font sans serif dikarenakan dalam pembuatan visual dari judul video ini memiliki target penonton adalah anak muda dengan umur 17 hingga 24 tahun. Penggunaan jenis *font sans serif* dipilih karena jenis *font* ini memberikan kesan yang minimalis dan tidak berornamen. Pemilihan font menggunakan jenis “Montserrat” dengan karakter *font* ekstra tebal (*Extra Bold*).


Montserrat (Extra Bold)
ABCDEFGHIJKLMNOPQRSTUVWXYZ
abcdefghijklmnopqrstuvwxyz
1234567890
!@#\$%^&*()-_+=[]\|;:”’.,<>/?

Gambar 10. Font Montserrat

Gambar 11. Warna & Kode Warna Visual Judul
 Gambar 12. Font Montserrat


}

Penggunaan karakter sangat tebal digunakan agar dapat terlihat dengan jelas walaupun dari kejauhan dan karakter tebal dapat mewakili kekuatan dimana anak muda atau generasi muda harus kuat dalam menjaga harta berharga yang dimiliki oleh tempat asalnya. Kemudian penggunaan warna dalam visual judul video ini adalah merah dan putih. Pemilihan warna merah putih diambil dari warna bendera negara Indonesia yaitu merah dan putih. Makna yang hendak disampaikan adalah bahwa di dalam video ini memuat isi tentang makanan khas peranakan beserta dengan keragaman jenis makanan khas peranakan yang ada di kota Semarang dan kota Semarang berada di dalam negara Indonesia. Di bawah ini akan disajikan warna dan kode warna yang digunakan dalam pembuatan visual judul video perancangan ini.



Gambar 13. Warna & Kode Warna Visual Judul

Setelah memilih font yang tidak digunakan, proses pencarian Gambar 14. Hasil Akhir Visual Judul dan memberikan hasil dua visual judul. Akan tetapi karena penggunaan font dengan warna putih akan sama dengan warna kertas maka dari itu contoh visual yang akan ditunjukkan akan ditambahkan background hitam.



Gambar 16. Hasil Akhir Visual Judul

Gambar 17. Pilihan Foto Background Cover Pertama Gambar 18. Hasil Akhir Visual Judul)

Penggunaan karakter ekstra tebal dan juga warna merah putih dapat mengartikan bahwa sebagai anak muda generasi bangsa harus menjunjung tinggi rasa nasional dengan menjaga keutuhan secara keseluruhan, dalam hidup antar masyarakat maupun menjaga keutuhan kebudayaan agar budaya yang menjadi harta berharga tidak hilang. Kemudian untuk menambahkan kesan kesederhanaan, ukuran sub judul dibuat lebih kecil dan ditambahkan garis di kiri kanan sub judul.

4.2.3. *Cover Video*

Berdasarkan data yang diterima bahwa Ketika orang berkunjung ke kota Semarang dan hendak mencari kuliner terutama kuliner yang khas, maka lumpia adalah makanan pertama yang dicari oleh wisatawan. Maka dari itu, lumpia dapat menjadi ikon kota Semarang yang mewakili makanan. Dalam pembuatan sampul video atau *cover* yang akan dipakai untuk media *Youtube* ini akan menggunakan foto sebagai halaman belakang atau *background*, kemudian akan ditambahkan visual judul video yang telah dibuat sebelumnya. Foto yang digunakan adalah foto dari lumpia. Ada beberapa pilihan foto yang akan menjadi pilihan untuk dijadikan sampul video. Berikut merupakan ketiga foto yang dijadikan pilihan



Gambar 19. Pilihan Foto Background Cover Pertama

Gambar 20. Pilihan Foto Background Cover Kedua
Gambar 21. Pilihan Foto Background Cover Pertama



Gambar 22. Pilihan Foto Background Cover Kedua

Gambar 23. Pilihan Foto Background Cover Ketiga
 Gambar 24. Pilihan Foto Background Cover Kedua



Gambar 25. Pilihan Foto Background Cover Ketiga

ah di
 ar Gambar 26. Cover Video Gambar 27. Pilihan Foto Background Cover Ketiga judul
 yang sudah jadi dan mencoba untuk mengolah ulang gambar. Setelah
 melakukan eksplorasi dari ketiga foto, foto pertama menjadi pilihan
 untuk dijadikan latar belakang judul video. Kemudian ditambahkan
 visual judul dan cover menjadi seperti dibawah ini



Gambar 28. Cover Video

Gambar 29. Moodboard Gambar 30. Cover Video

4.2.4. Moodboard



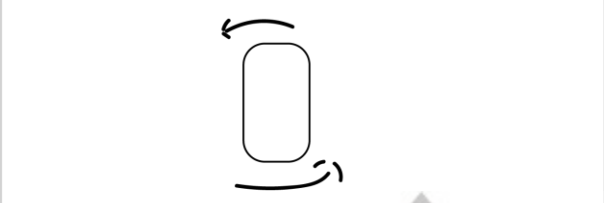



Gambar 31. Moodboard

Gambar 32. Storyboard Scene 1 Halaman 1 Gambar 33. Moodboard

ke hangat yang dimaksud jika diukur berdasarkan suhu warna, akan menggunakan di skala 4000 Kelvin hingga 5500 Kelvin. Pemilihan *tone and manner* berdasarkan dari referensi visual yang diambil dari film dokumenter pada platform Netflix yang berjudul “*Street Food*”. Jika dilihat dari referensi visual yang dijadikan acuan dasar, pada film tersebut menggunakan warna *Fluorescent Light* hingga warna *Average Sunlight* dimana didalam warna yang digunakan tidak terlalu panas dan tidak terlalu dingin. Penggunaan tone dalam video ini dipilih di tengah – tengah dari suhu warna karena tidak merusak warna dari makanan yang hendak ditunjukkan. Warna ini lebih mencondong kearah putih atau clear agar tidak mengubah warna makanan yang akan direkam. Tetapi penggunaan warna warm sendiri didalam referensi visual yang dipilih menunjukkan kekuatan dan keanekaragaman warna yang ada di dalam masakan tersebut.

4.2.5. Storyboard Video

Projek Peranakan Taste: Nikmatnya Keberagaman Scene 1 Halaman 1 dari 3

Shot #: 1	<input type="checkbox"/> EWS <input type="checkbox"/> VWS <input type="checkbox"/> WS <input type="checkbox"/> MS <input type="checkbox"/> MCU <input type="checkbox"/> CU	Take: -
	<input type="checkbox"/> ECU <input type="checkbox"/> CI <input type="checkbox"/> CA <input type="checkbox"/> Two S <input type="checkbox"/> OSS <input type="checkbox"/> Noddy s <input type="checkbox"/> POV <input type="checkbox"/> Weather S	Lokasi: -
		Cast: -
Shot #: 2	<input type="checkbox"/> EWS <input type="checkbox"/> VWS <input type="checkbox"/> WS <input type="checkbox"/> MS <input checked="" type="checkbox"/> MCU <input type="checkbox"/> CU	Take:
	<input type="checkbox"/> ECU <input type="checkbox"/> CI <input type="checkbox"/> CA <input type="checkbox"/> Two S <input type="checkbox"/> OSS <input type="checkbox"/> Noddy s <input type="checkbox"/> POV <input type="checkbox"/> Weather S	Lokasi: Kamar Jordy
		Cast: -
Shot #: 3	<input type="checkbox"/> EWS <input type="checkbox"/> VWS <input type="checkbox"/> WS <input type="checkbox"/> MS <input type="checkbox"/> MCU <input type="checkbox"/> CU	Take:
	<input type="checkbox"/> ECU <input type="checkbox"/> CI <input type="checkbox"/> CA <input checked="" type="checkbox"/> Two S <input type="checkbox"/> OSS <input type="checkbox"/> Noddy s <input type="checkbox"/> POV <input type="checkbox"/> Weather S	Lokasi: Kamar Jordy
		Cast: -
Shot #: 4	<input type="checkbox"/> EWS <input type="checkbox"/> VWS <input type="checkbox"/> WS <input type="checkbox"/> MS <input type="checkbox"/> MCU <input type="checkbox"/> CU	Take:
	<input type="checkbox"/> ECU <input type="checkbox"/> CI <input type="checkbox"/> CA <input type="checkbox"/> Two S <input type="checkbox"/> OSS <input type="checkbox"/> Noddy s <input type="checkbox"/> POV <input type="checkbox"/> Weather S	Lokasi: Kamar Jordy
		Cast: Bernard

Gambar 34. Storyboard Scene 1 Halaman 1

Gambar 35. Storyboard Scene 1 Halaman 2 Gambar 36. Storyboard Scene 1 Halaman 1

Projek Peranakan Taste: Nikmatnya Keberagaman Scene 1 Halaman 2 dari 3

Shot #: 5	<input type="checkbox"/> EWS	<input type="checkbox"/> VWS	<input type="checkbox"/> WS	<input type="checkbox"/> MS	<input type="checkbox"/> MCU	<input type="checkbox"/> CU
	<input type="checkbox"/> ECU	<input type="checkbox"/> CI	<input type="checkbox"/> CA	<input type="checkbox"/> Two S	<input type="checkbox"/> OSS	<input type="checkbox"/> Noddy S
	<input type="checkbox"/> POV	<input type="checkbox"/> Weather S				
Take:						
Lokasi: Kamar Jordy						
Cast: Bernard						
Shot #: 6	<input type="checkbox"/> EWS	<input type="checkbox"/> VWS	<input type="checkbox"/> WS	<input type="checkbox"/> MS	<input type="checkbox"/> MCU	<input type="checkbox"/> CU
	<input type="checkbox"/> ECU	<input type="checkbox"/> CI	<input type="checkbox"/> CA	<input type="checkbox"/> Two S	<input type="checkbox"/> OSS	<input type="checkbox"/> Noddy S
	<input type="checkbox"/> POV	<input type="checkbox"/> Weather S				
Take:						
Lokasi: Kamar Jordy						
Cast: Bernard						
Shot #: 7	<input type="checkbox"/> EWS	<input type="checkbox"/> VWS	<input type="checkbox"/> WS	<input type="checkbox"/> MS	<input type="checkbox"/> MCU	<input type="checkbox"/> CU
	<input type="checkbox"/> ECU	<input type="checkbox"/> CI	<input type="checkbox"/> CA	<input type="checkbox"/> Two S	<input type="checkbox"/> OSS	<input type="checkbox"/> Noddy S
	<input type="checkbox"/> POV	<input type="checkbox"/> Weather S				
Take:						
Lokasi: Kamar Jordy						
Cast: Bernard						
Shot #: 8	<input type="checkbox"/> EWS	<input type="checkbox"/> VWS	<input type="checkbox"/> WS	<input type="checkbox"/> MS	<input type="checkbox"/> MCU	<input type="checkbox"/> CU
	<input type="checkbox"/> ECU	<input type="checkbox"/> CI	<input type="checkbox"/> CA	<input type="checkbox"/> Two S	<input type="checkbox"/> OSS	<input type="checkbox"/> Noddy S
	<input type="checkbox"/> POV	<input type="checkbox"/> Weather S				
Take:						
Lokasi: Kamar Jordy						
Cast: Bernard						

Gambar 37. Storyboard Scene 1 Halaman 2

Gambar 38. Storyboard Scene 1 Halaman 3
 Gambar 39. Storyboard Scene 1 Halaman 2

Projek Peranakan Taste: Nikmatnya Keberagaman Scene 1 Halaman 3 dari 3

Shot #: 9	<input type="checkbox"/> EWS	<input type="checkbox"/> VWS	<input type="checkbox"/> WS	<input type="checkbox"/> MS	<input type="checkbox"/> MCU	<input type="checkbox"/> CU	
<input type="checkbox"/> ECU	<input type="checkbox"/> CI	<input type="checkbox"/> CA	<input type="checkbox"/> Two S	<input type="checkbox"/> OSS	<input type="checkbox"/> Noddy s	<input type="checkbox"/> POV	<input type="checkbox"/> Weather S
Take:							
Lokasi: Kamar Jordy							
Cast: Bernard							

Shot #: 10	<input type="checkbox"/> EWS	<input type="checkbox"/> VWS	<input type="checkbox"/> WS	<input type="checkbox"/> MS	<input type="checkbox"/> MCU	<input type="checkbox"/> CU	
<input type="checkbox"/> ECU	<input type="checkbox"/> CI	<input type="checkbox"/> CA	<input type="checkbox"/> Two S	<input type="checkbox"/> OSS	<input type="checkbox"/> Noddy s	<input type="checkbox"/> POV	<input type="checkbox"/> Weather S
Take:							
Lokasi: Kamar Jordy							
Cast: Bernard							

Shot #:	<input type="checkbox"/> EWS	<input type="checkbox"/> VWS	<input type="checkbox"/> WS	<input type="checkbox"/> MS	<input type="checkbox"/> MCU	<input type="checkbox"/> CU	
<input type="checkbox"/> ECU	<input type="checkbox"/> CI	<input type="checkbox"/> CA	<input type="checkbox"/> Two S	<input type="checkbox"/> OSS	<input type="checkbox"/> Noddy s	<input type="checkbox"/> POV	<input type="checkbox"/> Weather S
Take:							
Lokasi:							
Cast:							

Shot #:	<input type="checkbox"/> EWS	<input type="checkbox"/> VWS	<input type="checkbox"/> WS	<input type="checkbox"/> MS	<input type="checkbox"/> MCU	<input type="checkbox"/> CU	
<input type="checkbox"/> ECU	<input type="checkbox"/> CI	<input type="checkbox"/> CA	<input type="checkbox"/> Two S	<input type="checkbox"/> OSS	<input type="checkbox"/> Noddy s	<input type="checkbox"/> POV	<input type="checkbox"/> Weather S
Take:							
Lokasi:							
Cast:							

Gambar 40. Storyboard Scene 1 Halaman 3

Gambar 41. Storyboard Scene 2 Halaman 1 Gambar 42. Storyboard Scene 1 Halaman 3

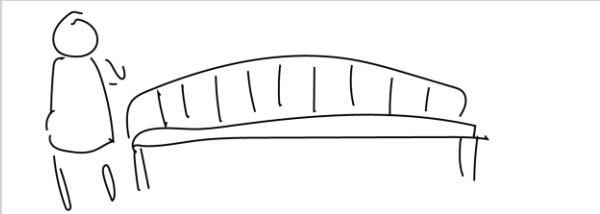



Projek Peranakan Taste: Nikmatnya Keberagaman Scene 2 Halaman 1 dari 9

Shot #: 1	<input checked="" type="checkbox"/> EWS	<input type="checkbox"/> VWS	<input type="checkbox"/> WS	<input type="checkbox"/> MS	<input type="checkbox"/> MCU	<input type="checkbox"/> CU	Take:	
	<input type="checkbox"/> ECU	<input type="checkbox"/> CI	<input type="checkbox"/> CA	<input type="checkbox"/> Two S	<input type="checkbox"/> OSS	<input type="checkbox"/> Noddy S	<input type="checkbox"/> POV	<input type="checkbox"/> Weather S
Pemandangan Simpang Lima								
Lokasi: Tugu Muda								
Cast:								
Shot #: 2	<input checked="" type="checkbox"/> EWS	<input type="checkbox"/> VWS	<input type="checkbox"/> WS	<input type="checkbox"/> MS	<input type="checkbox"/> MCU	<input type="checkbox"/> CU	Take:	
	<input type="checkbox"/> ECU	<input type="checkbox"/> CI	<input type="checkbox"/> CA	<input type="checkbox"/> Two S	<input type="checkbox"/> OSS	<input type="checkbox"/> Noddy S	<input type="checkbox"/> POV	<input type="checkbox"/> Weather S
Pemandangan Tugu Muda 1								
Lokasi: Ruang Tamu								
Cast: Bernard								
Shot #: 3	<input checked="" type="checkbox"/> EWS	<input type="checkbox"/> VWS	<input type="checkbox"/> WS	<input type="checkbox"/> MS	<input type="checkbox"/> MCU	<input type="checkbox"/> CU	Take:	
	<input type="checkbox"/> ECU	<input type="checkbox"/> CI	<input type="checkbox"/> CA	<input type="checkbox"/> Two S	<input type="checkbox"/> OSS	<input type="checkbox"/> Noddy S	<input type="checkbox"/> POV	<input type="checkbox"/> Weather S
Pemandangan Tugu Muda 2								
Lokasi: Ruang Tamu								
Cast: Ellen								
Shot #: 4	<input checked="" type="checkbox"/> EWS	<input type="checkbox"/> VWS	<input type="checkbox"/> WS	<input type="checkbox"/> MS	<input type="checkbox"/> MCU	<input type="checkbox"/> CU	Take:	
	<input type="checkbox"/> ECU	<input type="checkbox"/> CI	<input type="checkbox"/> CA	<input type="checkbox"/> Two S	<input type="checkbox"/> OSS	<input type="checkbox"/> Noddy S	<input type="checkbox"/> POV	<input type="checkbox"/> Weather S
Pemandangan Lawang Sewu								
Lokasi: Ruang Tamu								
Cast: Ian								

Gambar 43. Storyboard Scene 2 Halaman 1

Gambar 44. Storyboard Scene 2 Halaman 2
 Gambar 45. Storyboard Scene 2 Halaman 1





Projek Peranakan Taste: Nikmatnya Keberagaman Scene 2 Halaman 2 dari 9

Shot #: 5	<input type="checkbox"/> EWS	<input type="checkbox"/> VWS	<input type="checkbox"/> WS	<input checked="" type="checkbox"/> MS	<input type="checkbox"/> MCU	<input type="checkbox"/> CU	
	<input type="checkbox"/> ECU	<input type="checkbox"/> CI	<input type="checkbox"/> CA	<input type="checkbox"/> Two S	<input type="checkbox"/> OSS	<input type="checkbox"/> Noddy S	
							Take:
							Lokasi: Ruang Tamu
							Cast: Bernard
Shot #: 6	<input type="checkbox"/> EWS	<input type="checkbox"/> VWS	<input type="checkbox"/> WS	<input type="checkbox"/> MS	<input checked="" type="checkbox"/> MCU	<input type="checkbox"/> CU	
	<input type="checkbox"/> ECU	<input type="checkbox"/> CI	<input type="checkbox"/> CA	<input type="checkbox"/> Two S	<input type="checkbox"/> OSS	<input type="checkbox"/> Noddy S	
							Take:
							Lokasi: Ruang Tamu
							Cast: Ellen
Shot #: 7	<input type="checkbox"/> EWS	<input type="checkbox"/> VWS	<input checked="" type="checkbox"/> WS	<input type="checkbox"/> MS	<input type="checkbox"/> MCU	<input type="checkbox"/> CU	
	<input type="checkbox"/> ECU	<input type="checkbox"/> CI	<input checked="" type="checkbox"/> CA	<input type="checkbox"/> Two S	<input type="checkbox"/> OSS	<input type="checkbox"/> Noddy S	
							Take:
							Lokasi: Ruang Tamu
							Cast: Ellen, Bernard, & Ian
Shot #: 8	<input type="checkbox"/> EWS	<input type="checkbox"/> VWS	<input type="checkbox"/> WS	<input type="checkbox"/> MS	<input type="checkbox"/> MCU	<input type="checkbox"/> CU	
	<input type="checkbox"/> ECU	<input type="checkbox"/> CI	<input checked="" type="checkbox"/> CA	<input type="checkbox"/> Two S	<input type="checkbox"/> OSS	<input type="checkbox"/> Noddy S	
							Take:
							Lokasi: Ruang Tamu
							Cast: -

Gambar 46. Storyboard Scene 2 Halaman 2

Gambar 47. Storyboard Scene 2 Halaman 3 Gambar 48. Storyboard Scene 2 Halaman 2


Projek Peranakan Taste: Nikmatnya Keberagaman Scene 2 Halaman 3 dari 9


Shot #: 9	<input type="checkbox"/> EWS	<input type="checkbox"/> VWS	<input type="checkbox"/> WS	<input type="checkbox"/> MS	<input type="checkbox"/> MCU	<input type="checkbox"/> CU	
<input type="checkbox"/> ECU	<input type="checkbox"/> CI	<input type="checkbox"/> CA	<input checked="" type="checkbox"/> Two S	<input type="checkbox"/> OSS	<input type="checkbox"/> Noddy S	<input type="checkbox"/> POV	<input type="checkbox"/> Weather S
							Take:
							Lokasi: Ruang Tamu
							Cast: Ellen & Bernard
Shot #: 10	<input type="checkbox"/> EWS	<input type="checkbox"/> VWS	<input checked="" type="checkbox"/> WS	<input type="checkbox"/> MS	<input type="checkbox"/> MCU	<input type="checkbox"/> CU	
<input type="checkbox"/> ECU	<input type="checkbox"/> CI	<input type="checkbox"/> CA	<input type="checkbox"/> Two S	<input type="checkbox"/> OSS	<input type="checkbox"/> Noddy S	<input type="checkbox"/> POV	<input type="checkbox"/> Weather S
							Take:
							Lokasi: Ruang Tamu
							Cast: Ellen, Bernard, & Ian
Shot #: 11	<input type="checkbox"/> EWS	<input type="checkbox"/> VWS	<input type="checkbox"/> WS	<input type="checkbox"/> MS	<input type="checkbox"/> MCU	<input checked="" type="checkbox"/> CU	
<input type="checkbox"/> ECU	<input type="checkbox"/> CI	<input type="checkbox"/> CA	<input type="checkbox"/> Two S	<input type="checkbox"/> OSS	<input type="checkbox"/> Noddy S	<input type="checkbox"/> POV	<input type="checkbox"/> Weather S
							Take:
							Lokasi: Ruang Tamu
							Cast: Ellen
Shot #: 12	<input type="checkbox"/> EWS	<input type="checkbox"/> VWS	<input checked="" type="checkbox"/> WS	<input type="checkbox"/> MS	<input type="checkbox"/> MCU	<input type="checkbox"/> CU	
<input type="checkbox"/> ECU	<input type="checkbox"/> CI	<input type="checkbox"/> CA	<input type="checkbox"/> Two S	<input type="checkbox"/> OSS	<input type="checkbox"/> Noddy S	<input type="checkbox"/> POV	<input type="checkbox"/> Weather S
							Take:
							Lokasi: Ruang Tamu
							Cast: Ellen, Bernard, & Ian


Gambar 49. Storyboard Scene 2 Halaman 3

Gambar 50. Storyboard Scene 2 Halaman 4 Gambar 51. Storyboard Scene 2 Halaman 3

Projek Peranakan Taste: Nikmatnya Keberagaman Scene 2 Halaman 4 dari 9

Shot #: 13	<input type="checkbox"/> EWS	<input checked="" type="checkbox"/> VWS	<input type="checkbox"/> WS	<input type="checkbox"/> MS	<input type="checkbox"/> MCU	<input type="checkbox"/> CU	
<input type="checkbox"/> ECU	<input type="checkbox"/> CI	<input type="checkbox"/> CA	<input type="checkbox"/> Two S	<input type="checkbox"/> OSS	<input type="checkbox"/> Noddy S	<input type="checkbox"/> POV	<input type="checkbox"/> Weather S
							Take: Lokasi: Kampung Samping Rumah Cast: -





Shot #: 14	<input type="checkbox"/> EWS	<input type="checkbox"/> VWS	<input type="checkbox"/> WS	<input type="checkbox"/> MS	<input checked="" type="checkbox"/> MCU	<input type="checkbox"/> CU	
<input type="checkbox"/> ECU	<input type="checkbox"/> CI	<input type="checkbox"/> CA	<input type="checkbox"/> Two S	<input type="checkbox"/> OSS	<input type="checkbox"/> Noddy S	<input type="checkbox"/> POV	<input type="checkbox"/> Weather S
							Take: Lokasi: Ruang Tamu Cast: Bernard

Shot #: 15	<input type="checkbox"/> EWS	<input type="checkbox"/> VWS	<input type="checkbox"/> WS	<input checked="" type="checkbox"/> MS	<input type="checkbox"/> MCU	<input type="checkbox"/> CU	
<input type="checkbox"/> ECU	<input type="checkbox"/> CI	<input type="checkbox"/> CA	<input type="checkbox"/> Two S	<input type="checkbox"/> OSS	<input type="checkbox"/> Noddy S	<input type="checkbox"/> POV	<input type="checkbox"/> Weather S
							Take: Lokasi: Ruang Tamu Cast: Ian

Shot #: 16	<input type="checkbox"/> EWS	<input type="checkbox"/> VWS	<input type="checkbox"/> WS	<input type="checkbox"/> MS	<input checked="" type="checkbox"/> MCU	<input type="checkbox"/> CU	
<input type="checkbox"/> ECU	<input type="checkbox"/> CI	<input type="checkbox"/> CA	<input type="checkbox"/> Two S	<input type="checkbox"/> OSS	<input type="checkbox"/> Noddy S	<input type="checkbox"/> POV	<input type="checkbox"/> Weather S
							Take: Lokasi: Ruang Tamu Cast: Ellen

Gambar 52. Storyboard Scene 2 Halaman 4

Gambar 53. Storyboard Scene 2 Halaman 5 Gambar 54. Storyboard Scene 2 Halaman 4

Shot #: 17	<input type="checkbox"/> EWS	<input type="checkbox"/> VWS	<input checked="" type="checkbox"/> WS	<input type="checkbox"/> MS	<input type="checkbox"/> MCU	<input type="checkbox"/> CU	
<input type="checkbox"/> ECU	<input type="checkbox"/> CI	<input type="checkbox"/> CA	<input type="checkbox"/> Two S	<input type="checkbox"/> OSS	<input type="checkbox"/> Noddy S	<input type="checkbox"/> POV	<input type="checkbox"/> Weather S
							Take:
							Lokasi: Ruang Tamu
							Cast: Ellen, Bernard, & Ian
Shot #: 18	<input type="checkbox"/> EWS	<input type="checkbox"/> VWS	<input type="checkbox"/> WS	<input type="checkbox"/> MS	<input checked="" type="checkbox"/> MCU	<input type="checkbox"/> CU	
<input type="checkbox"/> ECU	<input type="checkbox"/> CI	<input type="checkbox"/> CA	<input type="checkbox"/> Two S	<input type="checkbox"/> OSS	<input type="checkbox"/> Noddy S	<input type="checkbox"/> POV	<input type="checkbox"/> Weather S
							Take:
							Lokasi: Ruang Tamu
							Cast: Ian
Shot #: 19	<input type="checkbox"/> EWS	<input type="checkbox"/> VWS	<input type="checkbox"/> WS	<input type="checkbox"/> MS	<input type="checkbox"/> MCU	<input type="checkbox"/> CU	
<input type="checkbox"/> ECU	<input type="checkbox"/> CI	<input type="checkbox"/> CA	<input checked="" type="checkbox"/> Two S	<input type="checkbox"/> OSS	<input type="checkbox"/> Noddy S	<input type="checkbox"/> POV	<input type="checkbox"/> Weather S
							Take:
							Lokasi: Ruang Tamu
							Cast: Ellen & Bernard
Shot #: 20	<input type="checkbox"/> EWS	<input type="checkbox"/> VWS	<input checked="" type="checkbox"/> WS	<input type="checkbox"/> MS	<input type="checkbox"/> MCU	<input type="checkbox"/> CU	
<input type="checkbox"/> ECU	<input type="checkbox"/> CI	<input type="checkbox"/> CA	<input type="checkbox"/> Two S	<input type="checkbox"/> OSS	<input type="checkbox"/> Noddy S	<input type="checkbox"/> POV	<input type="checkbox"/> Weather S
							Take:
							Lokasi: Ruang Tamu
							Cast: Ellen, Bernard, & Ian

Gambar 55. Storyboard Scene 2 Halaman 5

Gambar 56. Storyboard Scene 2 Halaman 6
 Gambar 57. Storyboard Scene 2 Halaman 5





Projek Peranakan Taste: Nikmatnya Keberagaman Scene 2 Halaman 6 dari 9

Shot #: 21	<input type="checkbox"/> EWS	<input type="checkbox"/> VWS	<input type="checkbox"/> WS	<input type="checkbox"/> MS	<input type="checkbox"/> MCU	<input type="checkbox"/> CU	
<input type="checkbox"/> ECU	<input checked="" type="checkbox"/> CI	<input type="checkbox"/> CA	<input type="checkbox"/> Two S	<input type="checkbox"/> OSS	<input type="checkbox"/> Noddy S	<input type="checkbox"/> POV	<input type="checkbox"/> Weather S
							Take:
							Lokasi: Ruang Tamu
							Cast:
Shot #: 22	<input type="checkbox"/> EWS	<input type="checkbox"/> VWS	<input type="checkbox"/> WS	<input type="checkbox"/> MS	<input type="checkbox"/> MCU	<input checked="" type="checkbox"/> CU	
<input type="checkbox"/> ECU	<input type="checkbox"/> CI	<input type="checkbox"/> CA	<input type="checkbox"/> Two S	<input type="checkbox"/> OSS	<input type="checkbox"/> Noddy S	<input type="checkbox"/> POV	<input type="checkbox"/> Weather S
							Take:
							Lokasi: Ruang Tamu
							Cast:
Shot #: 23	<input type="checkbox"/> EWS	<input type="checkbox"/> VWS	<input checked="" type="checkbox"/> WS	<input type="checkbox"/> MS	<input type="checkbox"/> MCU	<input type="checkbox"/> CU	
<input type="checkbox"/> ECU	<input type="checkbox"/> CI	<input type="checkbox"/> CA	<input type="checkbox"/> Two S	<input type="checkbox"/> OSS	<input type="checkbox"/> Noddy S	<input type="checkbox"/> POV	<input type="checkbox"/> Weather S
							Take:
							Lokasi: Ruang Tamu
							Cast: Ellen, Bernard, & Ian
Shot #: 24	<input type="checkbox"/> EWS	<input type="checkbox"/> VWS	<input type="checkbox"/> WS	<input type="checkbox"/> MS	<input type="checkbox"/> MCU	<input type="checkbox"/> CU	
<input type="checkbox"/> ECU	<input type="checkbox"/> CI	<input type="checkbox"/> CA	<input checked="" type="checkbox"/> Two S	<input type="checkbox"/> OSS	<input type="checkbox"/> Noddy S	<input type="checkbox"/> POV	<input type="checkbox"/> Weather S
							Take:
							Lokasi: Ruang Tamu
							Cast: Ellen & Bernard

Gambar 58. Storyboard Scene 2 Halaman 6

Gambar 59. Storyboard Scene 2 Halaman 7
 Gambar 60. Storyboard Scene 2 Halaman 6

Projek Peranakan Taste: Nikmatnya Keberagaman Scene 2 Halaman 7 dari 9

Shot #: 21	<input type="checkbox"/> EWS	<input type="checkbox"/> VWS	<input type="checkbox"/> WS	<input type="checkbox"/> MS	<input checked="" type="checkbox"/> MCU	<input type="checkbox"/> CU	
<input type="checkbox"/> ECU	<input type="checkbox"/> CI	<input type="checkbox"/> CA	<input type="checkbox"/> Two S	<input type="checkbox"/> OSS	<input type="checkbox"/> Noddy S	<input type="checkbox"/> POV	<input type="checkbox"/> Weather S
							Take:
							Lokasi: Ruang Tamu
							Cast: Ian
Shot #: 22	<input type="checkbox"/> EWS	<input type="checkbox"/> VWS	<input type="checkbox"/> WS	<input type="checkbox"/> MS	<input type="checkbox"/> MCU	<input type="checkbox"/> CU	
<input type="checkbox"/> ECU	<input type="checkbox"/> CI	<input type="checkbox"/> CA	<input type="checkbox"/> Two S	<input checked="" type="checkbox"/> OSS	<input type="checkbox"/> Noddy S	<input type="checkbox"/> POV	<input type="checkbox"/> Weather S
							Take:
							Lokasi: Ruang Tamu
							Cast: Ellen, Bernard, & Ian
Shot #: 23	<input type="checkbox"/> EWS	<input type="checkbox"/> VWS	<input type="checkbox"/> WS	<input type="checkbox"/> MS	<input checked="" type="checkbox"/> MCU	<input type="checkbox"/> CU	
<input type="checkbox"/> ECU	<input type="checkbox"/> CI	<input type="checkbox"/> CA	<input checked="" type="checkbox"/> Two S	<input type="checkbox"/> OSS	<input type="checkbox"/> Noddy S	<input type="checkbox"/> POV	<input type="checkbox"/> Weather S
							Take:
							Lokasi: Ruang Tamu
							Cast: Ian
Shot #: 24	<input type="checkbox"/> EWS	<input type="checkbox"/> VWS	<input type="checkbox"/> WS	<input type="checkbox"/> MS	<input type="checkbox"/> MCU	<input type="checkbox"/> CU	
<input type="checkbox"/> ECU	<input type="checkbox"/> CI	<input type="checkbox"/> CA	<input checked="" type="checkbox"/> Two S	<input type="checkbox"/> OSS	<input type="checkbox"/> Noddy S	<input type="checkbox"/> POV	<input type="checkbox"/> Weather S
							Take:
							Lokasi: Ruang Tamu
							CasCast: Ellen & Bernardt:

Gambar 61. Storyboard Scene 2 Halaman 7

Gambar 62. Storyboard Scene 2 Halaman 8 Gambar 63. Storyboard Scene 2 Halaman 7

Projek Peranakan Taste: Nikmatnya Keberagaman Scene 2 Halaman 8 dari 9

Shot #: 25	<input type="checkbox"/> EWS	<input type="checkbox"/> VWS	<input type="checkbox"/> WS	<input checked="" type="checkbox"/> MS	<input type="checkbox"/> MCU	<input type="checkbox"/> CU	
<input type="checkbox"/> ECU	<input type="checkbox"/> CI	<input type="checkbox"/> CA	<input type="checkbox"/> Two S	<input type="checkbox"/> OSS	<input type="checkbox"/> Noddy S	<input type="checkbox"/> POV	<input type="checkbox"/> Weather S
Take:							
Lokasi: Ruang Tamu							
Cast: Ian							

Shot #: 26	<input type="checkbox"/> EWS	<input type="checkbox"/> VWS	<input type="checkbox"/> WS	<input type="checkbox"/> MS	<input type="checkbox"/> MCU	<input type="checkbox"/> CU	
<input type="checkbox"/> ECU	<input type="checkbox"/> CI	<input type="checkbox"/> CA	<input checked="" type="checkbox"/> Two S	<input type="checkbox"/> OSS	<input type="checkbox"/> Noddy S	<input type="checkbox"/> POV	<input type="checkbox"/> Weather S
Take:							
Lokasi: Ruang Tamu							
Cast: Ellen & Bernard							

Shot #: 27	<input type="checkbox"/> EWS	<input type="checkbox"/> VWS	<input type="checkbox"/> WS	<input type="checkbox"/> MS	<input type="checkbox"/> MCU	<input checked="" type="checkbox"/> CU	
<input type="checkbox"/> ECU	<input type="checkbox"/> CI	<input type="checkbox"/> CA	<input checked="" type="checkbox"/> Two S	<input type="checkbox"/> OSS	<input type="checkbox"/> Noddy S	<input type="checkbox"/> POV	<input type="checkbox"/> Weather S
Take:							
Lokasi: Ruang Tamu							
Cast: Ellen & Bernard							

Shot #: 28	<input type="checkbox"/> EWS	<input type="checkbox"/> VWS	<input checked="" type="checkbox"/> WS	<input type="checkbox"/> MS	<input type="checkbox"/> MCU	<input type="checkbox"/> CU	
<input type="checkbox"/> ECU	<input type="checkbox"/> CI	<input type="checkbox"/> CA	<input type="checkbox"/> Two S	<input type="checkbox"/> OSS	<input type="checkbox"/> Noddy S	<input type="checkbox"/> POV	<input type="checkbox"/> Weather S
Take:							
Lokasi: Ruang Tamu							
Cast: Ellen, Bernard, & Ian							

Gambar 64. Storyboard Scene 2 Halaman 8

Gambar 65. Storyboard Scene 2 Halaman 9
 Gambar 66. Storyboard Scene 2 Halaman 8

Projek Peranakan Taste: Nikmatnya Keberagaman Scene 2 Halaman 9 dari 9

Shot #: 29	<input type="checkbox"/> EWS	<input type="checkbox"/> VWS	<input type="checkbox"/> WS	<input type="checkbox"/> MS	<input type="checkbox"/> MCU	<input type="checkbox"/> CU	
<input type="checkbox"/> ECU	<input type="checkbox"/> CI	<input type="checkbox"/> CA	<input type="checkbox"/> Two S	<input checked="" type="checkbox"/> OSS	<input type="checkbox"/> Noddy S	<input type="checkbox"/> POV	<input type="checkbox"/> Weather S
							Take:
							Lokasi: Ruang Tamu
							Cast: Ellen, Bernard, & Ian

Shot #: 30	<input type="checkbox"/> EWS	<input type="checkbox"/> VWS	<input checked="" type="checkbox"/> WS	<input type="checkbox"/> MS	<input type="checkbox"/> MCU	<input type="checkbox"/> CU	
<input type="checkbox"/> ECU	<input type="checkbox"/> CI	<input type="checkbox"/> CA	<input type="checkbox"/> Two S	<input type="checkbox"/> OSS	<input type="checkbox"/> Noddy S	<input type="checkbox"/> POV	<input type="checkbox"/> Weather S
							Take:
							Lokasi: Ruang Tamu
							Cast: Ellen, Bernard, & Ian

Shot #: 31	<input type="checkbox"/> EWS	<input type="checkbox"/> VWS	<input type="checkbox"/> WS	<input type="checkbox"/> MS	<input type="checkbox"/> MCU	<input type="checkbox"/> CU	
<input type="checkbox"/> ECU	<input type="checkbox"/> CI	<input checked="" type="checkbox"/> CA	<input type="checkbox"/> Two S	<input type="checkbox"/> OSS	<input type="checkbox"/> Noddy S	<input type="checkbox"/> POV	<input type="checkbox"/> Weather S
							Take:
							Lokasi: Ruang Tamu
							Cast: -

Shot #:	<input type="checkbox"/> EWS	<input type="checkbox"/> VWS	<input type="checkbox"/> WS	<input type="checkbox"/> MS	<input type="checkbox"/> MCU	<input type="checkbox"/> CU	
<input type="checkbox"/> ECU	<input type="checkbox"/> CI	<input type="checkbox"/> CA	<input type="checkbox"/> Two S	<input type="checkbox"/> OSS	<input type="checkbox"/> Noddy S	<input type="checkbox"/> POV	<input type="checkbox"/> Weather S
							Take:
							Lokasi:
							Cast:

Gambar 67. Storyboard Scene 2 Halaman 9

Gambar 68. Storyboard Scene 3 Halaman 1 Gambar 69. Storyboard Scene 2 Halaman 9

Projek Peranakan Taste: Nikmatnya Keberagaman Scene 3 Halaman 1 dari 2

Shot #: <u>1</u>	<input type="checkbox"/> EWS	<input type="checkbox"/> VWS	<input type="checkbox"/> WS	<input type="checkbox"/> MS	<input type="checkbox"/> MCU	<input type="checkbox"/> CU	
<input type="checkbox"/> ECU	<input type="checkbox"/> CI	<input checked="" type="checkbox"/> CA	<input type="checkbox"/> Two S	<input type="checkbox"/> OSS	<input type="checkbox"/> Noddy S	<input type="checkbox"/> POV	<input type="checkbox"/> Weather S
Take:							
Lokasi: Rumah							
Cast: -							

Shot #: <u>2</u>	<input type="checkbox"/> EWS	<input checked="" type="checkbox"/> VWS	<input type="checkbox"/> WS	<input type="checkbox"/> MS	<input type="checkbox"/> MCU	<input type="checkbox"/> CU	
<input type="checkbox"/> ECU	<input type="checkbox"/> CI	<input type="checkbox"/> CA	<input type="checkbox"/> Two S	<input type="checkbox"/> OSS	<input type="checkbox"/> Noddy S	<input type="checkbox"/> POV	<input type="checkbox"/> Weather S
Take:							
Lokasi: Lorong Tengah							
Cast: Bernard							

Shot #: <u>3</u>	<input type="checkbox"/> EWS	<input type="checkbox"/> VWS	<input type="checkbox"/> WS	<input type="checkbox"/> MS	<input type="checkbox"/> MCU	<input checked="" type="checkbox"/> CU	
<input type="checkbox"/> ECU	<input type="checkbox"/> CI	<input type="checkbox"/> CA	<input type="checkbox"/> Two S	<input type="checkbox"/> OSS	<input type="checkbox"/> Noddy S	<input type="checkbox"/> POV	<input type="checkbox"/> Weather S
Take:							
Lokasi: Didepan Kamar Bawah							
Cast: Bernard							

Shot #: <u>4</u>	<input type="checkbox"/> EWS	<input type="checkbox"/> VWS	<input type="checkbox"/> WS	<input checked="" type="checkbox"/> MS	<input type="checkbox"/> MCU	<input type="checkbox"/> CU	
<input type="checkbox"/> ECU	<input type="checkbox"/> CI	<input type="checkbox"/> CA	<input type="checkbox"/> Two S	<input type="checkbox"/> OSS	<input type="checkbox"/> Noddy S	<input type="checkbox"/> POV	<input type="checkbox"/> Weather S
Take:							
Lokasi: Didepan Kamar Bawah							
Cast: Bernard							

Gambar 70. Storyboard Scene 3 Halaman 1

Gambar 71. Storyboard Scene 3 Halaman 2
 Gambar 72. Storyboard Scene 3 Halaman 1


Projek Peranakan Taste: Nikmatnya Keberagaman Scene 3 Halaman 2 dari 2


Shot #: <u>5</u> <input type="checkbox"/> EWS <input type="checkbox"/> VWS <input type="checkbox"/> WS <input checked="" type="checkbox"/> MS <input type="checkbox"/> MCU <input type="checkbox"/> CU <input type="checkbox"/> ECU <input type="checkbox"/> CI <input type="checkbox"/> CA <input type="checkbox"/> Two S <input type="checkbox"/> OSS <input type="checkbox"/> Noddy S <input type="checkbox"/> POV <input type="checkbox"/> Weather S	Take: Lokasi: Didepan Kamar Bawah Cast: Bernard
Shot #: <u>6</u> <input type="checkbox"/> EWS <input type="checkbox"/> VWS <input checked="" type="checkbox"/> WS <input type="checkbox"/> MS <input type="checkbox"/> MCU <input type="checkbox"/> CU <input type="checkbox"/> ECU <input type="checkbox"/> CI <input type="checkbox"/> CA <input type="checkbox"/> Two S <input type="checkbox"/> OSS <input type="checkbox"/> Noddy S <input type="checkbox"/> POV <input type="checkbox"/> Weather S	Take: Lokasi: Didalam Kamar Bawah Cast:
Shot #: <u>7</u> <input type="checkbox"/> EWS <input type="checkbox"/> VWS <input type="checkbox"/> WS <input type="checkbox"/> MS <input type="checkbox"/> MCU <input checked="" type="checkbox"/> CU <input type="checkbox"/> ECU <input type="checkbox"/> CI <input type="checkbox"/> CA <input type="checkbox"/> Two S <input type="checkbox"/> OSS <input type="checkbox"/> Noddy S <input type="checkbox"/> POV <input type="checkbox"/> Weather S	Take: Lokasi: Didepan Kamar Bawah Cast: Bernard
Shot #: <u>8</u> <input type="checkbox"/> EWS <input type="checkbox"/> VWS <input type="checkbox"/> WS <input checked="" type="checkbox"/> MS <input type="checkbox"/> MCU <input type="checkbox"/> CU <input type="checkbox"/> ECU <input type="checkbox"/> CI <input type="checkbox"/> CA <input type="checkbox"/> Two S <input type="checkbox"/> OSS <input type="checkbox"/> Noddy S <input type="checkbox"/> POV <input type="checkbox"/> Weather S	Take: Lokasi: Didalam Kamar Bawah Cast: Ellen


Gambar 73. Storyboard Scene 3 Halaman 2


Gambar 74. Storyboard Scene 4 Halaman 1 Gambar 75. Storyboard Scene 3 Halaman 2

Projek Peranakan Taste: Nikmatnya Keberagaman Scene 41 Halaman 1 dari 10

Shot #: <u>1</u>	<input type="checkbox"/> EWS	<input type="checkbox"/> VWS	<input type="checkbox"/> WS	<input type="checkbox"/> MS	<input type="checkbox"/> MCU	<input checked="" type="checkbox"/> CU	
<input type="checkbox"/> ECU	<input type="checkbox"/> CI	<input type="checkbox"/> CA	<input type="checkbox"/> Two S	<input type="checkbox"/> OSS	<input type="checkbox"/> Noddy S	<input type="checkbox"/> POV	<input type="checkbox"/> Weather S
							Take:
Lokasi: Kamar Bawah - Lorong Tengah							Cast: Ellen

Shot #: <u>2</u>	<input type="checkbox"/> EWS	<input type="checkbox"/> VWS	<input type="checkbox"/> WS	<input checked="" type="checkbox"/> MS	<input type="checkbox"/> MCU	<input type="checkbox"/> CU	
<input type="checkbox"/> ECU	<input type="checkbox"/> CI	<input type="checkbox"/> CA	<input type="checkbox"/> Two S	<input type="checkbox"/> OSS	<input type="checkbox"/> Noddy S	<input type="checkbox"/> POV	<input type="checkbox"/> Weather S
							Take:
Lokasi: Lorong Tengah							Cast: Bernard & Ellen

Shot #: <u>3</u>	<input type="checkbox"/> EWS	<input type="checkbox"/> VWS	<input checked="" type="checkbox"/> WS	<input type="checkbox"/> MS	<input type="checkbox"/> MCU	<input type="checkbox"/> CU	
<input type="checkbox"/> ECU	<input type="checkbox"/> CI	<input type="checkbox"/> CA	<input type="checkbox"/> Two S	<input type="checkbox"/> OSS	<input type="checkbox"/> Noddy S	<input type="checkbox"/> POV	<input type="checkbox"/> Weather S
							Take:
Lokasi: Lorong Tengah - Pintu Masuk							Cast: Ian

Shot #: <u>41</u>	<input type="checkbox"/> EWS	<input type="checkbox"/> VWS	<input type="checkbox"/> WS	<input type="checkbox"/> MS	<input checked="" type="checkbox"/> MCU	<input type="checkbox"/> CU	
<input type="checkbox"/> ECU	<input type="checkbox"/> CI	<input type="checkbox"/> CA	<input type="checkbox"/> Two S	<input type="checkbox"/> OSS	<input type="checkbox"/> Noddy S	<input type="checkbox"/> POV	<input type="checkbox"/> Weather S
							Take:
Lokasi: Lorong Tengah							Cast: Bernard & Ellen

Gambar 76. Storyboard Scene 4 Halaman 1

Gambar 77. Storyboard Scene 4 Halaman 2 Gambar 78. Storyboard Scene 4 Halaman 1

Projek Peranakan Taste: Nikmatnya Keberagaman Scene 4 Halaman 2 dari 10

Shot #: <u>5</u>	<input type="checkbox"/> EWS	<input type="checkbox"/> VWS	<input type="checkbox"/> WS	<input checked="" type="checkbox"/> MS	<input type="checkbox"/> MCU	<input type="checkbox"/> CU	
<input type="checkbox"/> ECU	<input type="checkbox"/> CI	<input type="checkbox"/> CA	<input type="checkbox"/> Two S	<input type="checkbox"/> OSS	<input type="checkbox"/> Noddy S	<input type="checkbox"/> POV	<input type="checkbox"/> Weather S
Take:							
Lokasi: Lorong Tengah							
Cast: Ellen, Ian, Bernard							

Shot #: <u>6</u>	<input type="checkbox"/> EWS	<input type="checkbox"/> VWS	<input type="checkbox"/> WS	<input type="checkbox"/> MS	<input type="checkbox"/> MCU	<input type="checkbox"/> CU	
<input type="checkbox"/> ECU	<input type="checkbox"/> CI	<input type="checkbox"/> CA	<input type="checkbox"/> Two S	<input checked="" type="checkbox"/> OSS	<input type="checkbox"/> Noddy S	<input type="checkbox"/> POV	<input type="checkbox"/> Weather S
Take:							
Lokasi: Lorong Tengah							
Cast: Ian, Bernard, Ellen							





Shot #: <u>7</u>	<input type="checkbox"/> EWS	<input type="checkbox"/> VWS	<input type="checkbox"/> WS	<input type="checkbox"/> MS	<input type="checkbox"/> MCU	<input type="checkbox"/> CU	
<input type="checkbox"/> ECU	<input type="checkbox"/> CI	<input type="checkbox"/> CA	<input type="checkbox"/> Two S	<input checked="" type="checkbox"/> OSS	<input type="checkbox"/> Noddy S	<input type="checkbox"/> POV	<input type="checkbox"/> Weather S
Take:							
Lokasi: Lorong Tengah							
Cast: Bernard & Ian							

Shot #: <u>8</u>	<input type="checkbox"/> EWS	<input type="checkbox"/> VWS	<input type="checkbox"/> WS	<input checked="" type="checkbox"/> MS	<input type="checkbox"/> MCU	<input type="checkbox"/> CU	
<input type="checkbox"/> ECU	<input type="checkbox"/> CI	<input type="checkbox"/> CA	<input type="checkbox"/> Two S	<input type="checkbox"/> OSS	<input type="checkbox"/> Noddy S	<input type="checkbox"/> POV	<input type="checkbox"/> Weather S
Take:							
Lokasi: Meja Makan							
Cast: Ian, Bernard, Ellen							

Gambar 79. Storyboard Scene 4 Halaman 2

Gambar 80. Storyboard Scene 4 Halaman 3
 Gambar 81. Storyboard Scene 4 Halaman 2





Projek Peranakan Taste: Nikmatnya Keberagaman Scene 4 Halaman 3 dari 10

Shot #: <u>9</u> <input type="checkbox"/> EWS <input type="checkbox"/> VWS <input checked="" type="checkbox"/> WS <input type="checkbox"/> MS <input type="checkbox"/> MCU <input type="checkbox"/> CU <input type="checkbox"/> ECU <input type="checkbox"/> CI <input type="checkbox"/> CA <input type="checkbox"/> Two S <input type="checkbox"/> OSS <input type="checkbox"/> Noddy S <input type="checkbox"/> POV <input type="checkbox"/> Weather S	Take: Lokasi: Dapur Cast: Bernard
	
Shot #: <u>10</u> <input type="checkbox"/> EWS <input type="checkbox"/> VWS <input type="checkbox"/> WS <input type="checkbox"/> MS <input type="checkbox"/> MCU <input checked="" type="checkbox"/> CU <input type="checkbox"/> ECU <input type="checkbox"/> CI <input type="checkbox"/> CA <input type="checkbox"/> Two S <input type="checkbox"/> OSS <input type="checkbox"/> Noddy S <input type="checkbox"/> POV <input type="checkbox"/> Weather S	Take: Lokasi: Sebelah Lemari Dapur Cast: Ellen
	
Shot #: <u>11</u> <input type="checkbox"/> EWS <input type="checkbox"/> VWS <input type="checkbox"/> WS <input type="checkbox"/> MS <input type="checkbox"/> MCU <input checked="" type="checkbox"/> CU <input type="checkbox"/> ECU <input type="checkbox"/> CI <input type="checkbox"/> CA <input type="checkbox"/> Two S <input type="checkbox"/> OSS <input type="checkbox"/> Noddy S <input type="checkbox"/> POV <input type="checkbox"/> Weather S	Take: Lokasi: Depan Kamar Bawah Cast: Ian
	
Shot #: <u>12</u> <input type="checkbox"/> EWS <input type="checkbox"/> VWS <input type="checkbox"/> WS <input type="checkbox"/> MS <input type="checkbox"/> MCU <input checked="" type="checkbox"/> CU <input type="checkbox"/> ECU <input type="checkbox"/> CI <input type="checkbox"/> CA <input type="checkbox"/> Two S <input type="checkbox"/> OSS <input type="checkbox"/> Noddy S <input type="checkbox"/> POV <input type="checkbox"/> Weather S	Take: Lokasi: Dapur Cast: Bernard
	

Gambar 82. Storyboard Scene 4 Halaman 3

Gambar 83. Storyboard Scene 4 Halaman 4 Gambar 84. Storyboard Scene 4 Halaman 3

Projek Peranakan Taste: Nikmatnya Keberagaman Scene 4 Halaman 4 dari 10

Shot #: <u>13</u> <input type="checkbox"/> EWS <input type="checkbox"/> VWS <input type="checkbox"/> WS <input type="checkbox"/> MS <input type="checkbox"/> MCU <input checked="" type="checkbox"/> CU <input type="checkbox"/> ECU <input type="checkbox"/> CI <input type="checkbox"/> CA <input type="checkbox"/> Two S <input type="checkbox"/> OSS <input type="checkbox"/> Noddy S <input type="checkbox"/> POV <input type="checkbox"/> Weather S	Take: Lokasi: Depan Kamar Bawah Cast: Ian
	
Shot #: <u>14</u> <input type="checkbox"/> EWS <input type="checkbox"/> VWS <input type="checkbox"/> WS <input type="checkbox"/> MS <input type="checkbox"/> MCU <input checked="" type="checkbox"/> CU <input type="checkbox"/> ECU <input type="checkbox"/> CI <input type="checkbox"/> CA <input type="checkbox"/> Two S <input type="checkbox"/> OSS <input type="checkbox"/> Noddy S <input type="checkbox"/> POV <input type="checkbox"/> Weather S	Take: Lokasi: Sebelah Lemari Dapur Cast: Ellen
	
Shot #: <u>15</u> <input type="checkbox"/> EWS <input type="checkbox"/> VWS <input type="checkbox"/> WS <input type="checkbox"/> MS <input type="checkbox"/> MCU <input checked="" type="checkbox"/> CU <input type="checkbox"/> ECU <input type="checkbox"/> CI <input type="checkbox"/> CA <input type="checkbox"/> Two S <input type="checkbox"/> OSS <input type="checkbox"/> Noddy S <input type="checkbox"/> POV <input type="checkbox"/> Weather S	Take: Lokasi: Depan Kamar Bawah Cast: Ian
	
Shot #: <u>16</u> <input type="checkbox"/> EWS <input type="checkbox"/> VWS <input type="checkbox"/> WS <input type="checkbox"/> MS <input type="checkbox"/> MCU <input checked="" type="checkbox"/> CU <input type="checkbox"/> ECU <input type="checkbox"/> CI <input type="checkbox"/> CA <input type="checkbox"/> Two S <input type="checkbox"/> OSS <input type="checkbox"/> Noddy S <input type="checkbox"/> POV <input type="checkbox"/> Weather S	Take: Lokasi: Dapur Cast: Bernard
	

Gambar 85. Storyboard Scene 4 Halaman 4

Gambar 86. Storyboard Scene 4 Halaman 5 Gambar 87. Storyboard Scene 4 Halaman 4

Projek Peranakan Taste: Nikmatnya Keberagaman Scene 4 Halaman 5 dari 10

Shot #: 17	<input type="checkbox"/> EWS	<input type="checkbox"/> VWS	<input type="checkbox"/> WS	<input type="checkbox"/> MS	<input type="checkbox"/> MCU	<input checked="" type="checkbox"/> CU	
<input type="checkbox"/> ECU	<input type="checkbox"/> CI	<input type="checkbox"/> CA	<input type="checkbox"/> Two S	<input type="checkbox"/> OSS	<input type="checkbox"/> Noddy S	<input type="checkbox"/> POV	<input type="checkbox"/> Weather S
							Take:
							Lokasi: Depan Kamar Bawah
							Cast: Ian

Shot #: 18	<input type="checkbox"/> EWS	<input type="checkbox"/> VWS	<input type="checkbox"/> WS	<input type="checkbox"/> MS	<input type="checkbox"/> MCU	<input type="checkbox"/> CU	
<input type="checkbox"/> ECU	<input type="checkbox"/> CI	<input type="checkbox"/> CA	<input checked="" type="checkbox"/> Two S	<input type="checkbox"/> OSS	<input type="checkbox"/> Noddy S	<input type="checkbox"/> POV	<input type="checkbox"/> Weather S
							Take:
							Lokasi: Depan Kamar Bawah
							Cast: Ian & Ellen

Shot #: 19	<input type="checkbox"/> EWS	<input type="checkbox"/> VWS	<input type="checkbox"/> WS	<input checked="" type="checkbox"/> MS	<input type="checkbox"/> MCU	<input type="checkbox"/> CU	
<input type="checkbox"/> ECU	<input type="checkbox"/> CI	<input type="checkbox"/> CA	<input type="checkbox"/> Two S	<input type="checkbox"/> OSS	<input type="checkbox"/> Noddy S	<input type="checkbox"/> POV	<input type="checkbox"/> Weather S
							Take:
							Lokasi: Dapur
							Cast: Ellen, Bernard, Ian

Shot #: 20	<input type="checkbox"/> EWS	<input type="checkbox"/> VWS	<input type="checkbox"/> WS	<input type="checkbox"/> MS	<input type="checkbox"/> MCU	<input type="checkbox"/> CU	
<input type="checkbox"/> ECU	<input type="checkbox"/> CI	<input checked="" type="checkbox"/> CA	<input type="checkbox"/> Two S	<input type="checkbox"/> OSS	<input type="checkbox"/> Noddy S	<input type="checkbox"/> POV	<input type="checkbox"/> Weather S
							Take:
							Lokasi: Depan Kamar Bawah
							Cast: Ellen & Bernard

Gambar 88. Storyboard Scene 4 Halaman 5

Gambar 89. Storyboard Scene 4 Halaman 6 Gambar 90. Storyboard Scene 4 Halaman 5

Projek Peranakan Taste: Nikmatnya Keberagaman Scene 4 Halaman 6 dari 10

Shot #: 21	<input type="checkbox"/> EWS	<input type="checkbox"/> VWS	<input type="checkbox"/> WS	<input type="checkbox"/> MS	<input checked="" type="checkbox"/> MCU	<input type="checkbox"/> CU
<input type="checkbox"/> ECU <input type="checkbox"/> CI <input type="checkbox"/> CA <input type="checkbox"/> Two S <input type="checkbox"/> OSS <input type="checkbox"/> Noddy S <input type="checkbox"/> POV <input type="checkbox"/> Weather S						
Take:						
Lokasi: Depan Kamar Bawah						
Cast: Bernard & Ian						

Shot #: 22	<input type="checkbox"/> EWS	<input type="checkbox"/> VWS	<input type="checkbox"/> WS	<input type="checkbox"/> MS	<input checked="" type="checkbox"/> MCU	<input type="checkbox"/> CU
<input type="checkbox"/> ECU <input type="checkbox"/> CI <input type="checkbox"/> CA <input type="checkbox"/> Two S <input type="checkbox"/> OSS <input type="checkbox"/> Noddy S <input type="checkbox"/> POV <input type="checkbox"/> Weather S						
Take:						
Lokasi: Ruang Tamu						
Cast: Ellen						


Shot #: 23	<input type="checkbox"/> EWS	<input type="checkbox"/> VWS	<input type="checkbox"/> WS	<input type="checkbox"/> MS	<input checked="" type="checkbox"/> MCU	<input type="checkbox"/> CU
<input type="checkbox"/> ECU <input type="checkbox"/> CI <input type="checkbox"/> CA <input type="checkbox"/> Two S <input type="checkbox"/> OSS <input type="checkbox"/> Noddy S <input type="checkbox"/> POV <input type="checkbox"/> Weather S						
Take:						
Lokasi: Ruang Tamu						
Cast: Ian						


Shot #: 24	<input type="checkbox"/> EWS	<input type="checkbox"/> VWS	<input type="checkbox"/> WS	<input type="checkbox"/> MS	<input checked="" type="checkbox"/> MCU	<input type="checkbox"/> CU
<input type="checkbox"/> ECU <input type="checkbox"/> CI <input type="checkbox"/> CA <input type="checkbox"/> Two S <input type="checkbox"/> OSS <input type="checkbox"/> Noddy S <input type="checkbox"/> POV <input type="checkbox"/> Weather S						
Take:						
Lokasi: Ruang Tamu						
Cast: Ellen						


Gambar 91. Storyboard Scene 4 Halaman 6

Gambar 92. Storyboard Scene 4 Halaman 7 Gambar 93. Storyboard Scene 4 Halaman 8

Projek Peranakan Taste: Nikmatnya Keberagaman Scene 4 Halaman 7 dari 10

Shot #: 25	<input type="checkbox"/> EWS	<input type="checkbox"/> VWS	<input type="checkbox"/> WS	<input checked="" type="checkbox"/> MS	<input type="checkbox"/> MCU	<input type="checkbox"/> CU	
<input type="checkbox"/> ECU	<input type="checkbox"/> CI	<input type="checkbox"/> CA	<input type="checkbox"/> Two S	<input type="checkbox"/> OSS	<input type="checkbox"/> Noddy s	<input type="checkbox"/> POV	<input type="checkbox"/> Weather S
							Take:
							Lokasi: Ruang Tamu
							Cast: Ian

Shot #: 26	<input type="checkbox"/> EWS	<input type="checkbox"/> VWS	<input type="checkbox"/> WS	<input checked="" type="checkbox"/> MS	<input type="checkbox"/> MCU	<input type="checkbox"/> CU	
<input type="checkbox"/> ECU	<input type="checkbox"/> CI	<input type="checkbox"/> CA	<input type="checkbox"/> Two S	<input type="checkbox"/> OSS	<input type="checkbox"/> Noddy s	<input type="checkbox"/> POV	<input type="checkbox"/> Weather S
							Take:
							Lokasi: Ruang Tamu
							Cast: Ellen, Bernard, Ian


Shot #: 27	<input type="checkbox"/> EWS	<input type="checkbox"/> VWS	<input checked="" type="checkbox"/> WS	<input type="checkbox"/> MS	<input type="checkbox"/> MCU	<input type="checkbox"/> CU	
<input type="checkbox"/> ECU	<input type="checkbox"/> CI	<input type="checkbox"/> CA	<input type="checkbox"/> Two S	<input type="checkbox"/> OSS	<input type="checkbox"/> Noddy s	<input type="checkbox"/> POV	<input type="checkbox"/> Weather S
							Take:
							Lokasi: Ruang Tamu
							Cast: Ian, Bernard, Ellen


Shot #: 28	<input type="checkbox"/> EWS	<input type="checkbox"/> VWS	<input type="checkbox"/> WS	<input type="checkbox"/> MS	<input checked="" type="checkbox"/> MCU	<input type="checkbox"/> CU	
<input type="checkbox"/> ECU	<input type="checkbox"/> CI	<input type="checkbox"/> CA	<input type="checkbox"/> Two S	<input type="checkbox"/> OSS	<input type="checkbox"/> Noddy s	<input type="checkbox"/> POV	<input type="checkbox"/> Weather S
							Take:
							Lokasi: Ruang Tamu
							Cast: Ellen

Gambar 94. Storyboard Scene 4 Halaman 7

Gambar 95. Storyboard Scene 4 Halaman 8 Gambar 96. Storyboard Scene 4 Halaman 7

Projek Peranakan Taste: Nikmatnya Keberagaman Scene 4 Halaman 8 dari 10

Shot #: 29	<input type="checkbox"/> EWS	<input type="checkbox"/> VWS	<input type="checkbox"/> WS	<input type="checkbox"/> MS	<input type="checkbox"/> MCU	<input checked="" type="checkbox"/> CU	
<input type="checkbox"/> ECU	<input type="checkbox"/> CI	<input type="checkbox"/> CA	<input type="checkbox"/> Two S	<input type="checkbox"/> OSS	<input type="checkbox"/> Noddy S	<input type="checkbox"/> POV	<input type="checkbox"/> Weather S
							Take:
							Lokasi: Ruang Tamu
							Cast: Ian

Shot #: 30	<input type="checkbox"/> EWS	<input type="checkbox"/> VWS	<input type="checkbox"/> WS	<input type="checkbox"/> MS	<input checked="" type="checkbox"/> MCU	<input type="checkbox"/> CU	
<input type="checkbox"/> ECU	<input type="checkbox"/> CI	<input type="checkbox"/> CA	<input type="checkbox"/> Two S	<input type="checkbox"/> OSS	<input type="checkbox"/> Noddy S	<input type="checkbox"/> POV	<input type="checkbox"/> Weather S
							Take:
							Lokasi: Ruang Tamu
							Cast: Ellen


Shot #: 31	<input type="checkbox"/> EWS	<input type="checkbox"/> VWS	<input checked="" type="checkbox"/> WS	<input type="checkbox"/> MS	<input type="checkbox"/> MCU	<input type="checkbox"/> CU	
<input type="checkbox"/> ECU	<input type="checkbox"/> CI	<input type="checkbox"/> CA	<input type="checkbox"/> Two S	<input type="checkbox"/> OSS	<input type="checkbox"/> Noddy S	<input type="checkbox"/> POV	<input type="checkbox"/> Weather S
							Take:
							Lokasi: Ruang Tamu
							Cast: Ian, Bernard, Ellen


Shot #: 32	<input type="checkbox"/> EWS	<input type="checkbox"/> VWS	<input type="checkbox"/> WS	<input type="checkbox"/> MS	<input checked="" type="checkbox"/> MCU	<input type="checkbox"/> CU	
<input type="checkbox"/> ECU	<input type="checkbox"/> CI	<input type="checkbox"/> CA	<input type="checkbox"/> Two S	<input type="checkbox"/> OSS	<input type="checkbox"/> Noddy S	<input type="checkbox"/> POV	<input type="checkbox"/> Weather S
							Take:
							Lokasi: Ruang Tamu
							Cast: Bernard

Gambar 97. Storyboard Scene 4 Halaman 8


Gambar 98. Storyboard Scene 4 Halaman 9
 Gambar 99. Storyboard Scene 4 Halaman 8

Projek Peranakan Taste: Nikmatnya Keberagaman Scene 4 Halaman 9 dari 10

Shot #: 33	<input type="checkbox"/> EWS	<input type="checkbox"/> VWS	<input type="checkbox"/> WS	<input type="checkbox"/> MS	<input type="checkbox"/> MCU	<input checked="" type="checkbox"/> CU	
<input type="checkbox"/> ECU	<input type="checkbox"/> CI	<input type="checkbox"/> CA	<input type="checkbox"/> Two S	<input type="checkbox"/> OSS	<input type="checkbox"/> Noddy S	<input type="checkbox"/> POV	<input type="checkbox"/> Weather S
							
Take:							
Lokasi: Ruang Tamu							
Cast: Ian							

Shot #: 34	<input type="checkbox"/> EWS	<input type="checkbox"/> VWS	<input type="checkbox"/> WS	<input type="checkbox"/> MS	<input checked="" type="checkbox"/> MCU	<input type="checkbox"/> CU	
<input type="checkbox"/> ECU	<input type="checkbox"/> CI	<input type="checkbox"/> CA	<input type="checkbox"/> Two S	<input type="checkbox"/> OSS	<input type="checkbox"/> Noddy S	<input type="checkbox"/> POV	<input type="checkbox"/> Weather S
							
Take:							
Lokasi: Ruang Tamu							
Cast: Bernard							





Shot #: 35	<input type="checkbox"/> EWS	<input type="checkbox"/> VWS	<input type="checkbox"/> WS	<input type="checkbox"/> MS	<input type="checkbox"/> MCU	<input type="checkbox"/> CU	
<input type="checkbox"/> ECU	<input type="checkbox"/> CI	<input type="checkbox"/> CA	<input checked="" type="checkbox"/> Two S	<input type="checkbox"/> OSS	<input type="checkbox"/> Noddy S	<input type="checkbox"/> POV	<input type="checkbox"/> Weather S
							
Take:							
Lokasi: Ruang Tamu							
Cast: Bernard & Ellen							

Shot #: 36	<input type="checkbox"/> EWS	<input type="checkbox"/> VWS	<input type="checkbox"/> WS	<input type="checkbox"/> MS	<input checked="" type="checkbox"/> MCU	<input type="checkbox"/> CU	
<input type="checkbox"/> ECU	<input type="checkbox"/> CI	<input type="checkbox"/> CA	<input type="checkbox"/> Two S	<input type="checkbox"/> OSS	<input type="checkbox"/> Noddy S	<input type="checkbox"/> POV	<input type="checkbox"/> Weather S
							
Take:							
Lokasi: Ruang Tamu							
Cast: Ian							

Gambar 100. Storyboard Scene 4 Halaman 9

Gambar 101. Storyboard Scene 4 Halaman 10 Gambar 102. Storyboard Scene 4 Halaman 9

Projek Peranakan Taste: Nikmatnya Keberagaman Scene 4 Halaman 10 dari 10

Shot #: 37	<input type="checkbox"/> EWS	<input type="checkbox"/> VWS	<input type="checkbox"/> WS	<input type="checkbox"/> MS	<input type="checkbox"/> MCU	<input type="checkbox"/> CU	
<input type="checkbox"/> ECU	<input type="checkbox"/> CI	<input type="checkbox"/> CA	<input checked="" type="checkbox"/> Two S	<input type="checkbox"/> OSS	<input type="checkbox"/> Noddy S	<input type="checkbox"/> POV	<input type="checkbox"/> Weather S
							Take:
							Lokasi: Ruang Tamu
							Cast: Bernard & Ellen
Shot #: 38	<input type="checkbox"/> EWS	<input type="checkbox"/> VWS	<input type="checkbox"/> WS	<input type="checkbox"/> MS	<input checked="" type="checkbox"/> MCU	<input type="checkbox"/> CU	
<input type="checkbox"/> ECU	<input type="checkbox"/> CI	<input type="checkbox"/> CA	<input type="checkbox"/> Two S	<input type="checkbox"/> OSS	<input type="checkbox"/> Noddy S	<input type="checkbox"/> POV	<input type="checkbox"/> Weather S
							Take:
							Lokasi: Ruang Tamu
							Cast: Ellen & Bernard
Shot #: 39	<input type="checkbox"/> EWS	<input type="checkbox"/> VWS	<input type="checkbox"/> WS	<input type="checkbox"/> MS	<input type="checkbox"/> MCU	<input type="checkbox"/> CU	
<input type="checkbox"/> ECU	<input type="checkbox"/> CI	<input type="checkbox"/> CA	<input checked="" type="checkbox"/> Two S	<input type="checkbox"/> OSS	<input type="checkbox"/> Noddy S	<input type="checkbox"/> POV	<input type="checkbox"/> Weather S
							Take:
							Lokasi: Ruang Tamu
							Cast: Ian & Bernard
Shot #: 40	<input type="checkbox"/> EWS	<input type="checkbox"/> VWS	<input type="checkbox"/> WS	<input type="checkbox"/> MS	<input type="checkbox"/> MCU	<input type="checkbox"/> CU	
<input type="checkbox"/> ECU	<input type="checkbox"/> CI	<input type="checkbox"/> CA	<input checked="" type="checkbox"/> Two S	<input type="checkbox"/> OSS	<input type="checkbox"/> Noddy S	<input type="checkbox"/> POV	<input type="checkbox"/> Weather S
							Take:
							Lokasi: Ruang Tamu
							Cast: Bernard & Ellen

Gambar 103. Storyboard Scene 4 Halaman 10

Gambar 104. Storyboard Scene 5 Halaman 1 Gambar 105. Storyboard Scene 4 Halaman 10

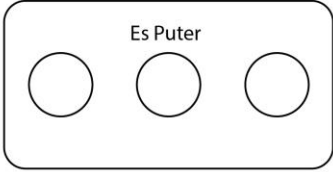
Projek Peranakan Taste: Nikmatnya Keberagaman Scene 5 Halaman 1 dari 9


Shot #: <u>1</u>	<input type="checkbox"/> EWS	<input type="checkbox"/> VWS	<input checked="" type="checkbox"/> WS	<input type="checkbox"/> MS	<input type="checkbox"/> MCU	<input type="checkbox"/> CU	
<input type="checkbox"/> ECU	<input type="checkbox"/> CI	<input type="checkbox"/> CA	<input type="checkbox"/> Two S	<input type="checkbox"/> OSS	<input type="checkbox"/> Noddy S	<input type="checkbox"/> POV	<input type="checkbox"/> Weather S
Take:							
Lokasi: Ruang Tamu							
Cast: Ian, Bernard, Ellen							
Shot #: <u>2</u>	<input type="checkbox"/> EWS	<input type="checkbox"/> VWS	<input type="checkbox"/> WS	<input type="checkbox"/> MS	<input type="checkbox"/> MCU	<input type="checkbox"/> CU	
<input type="checkbox"/> ECU	<input type="checkbox"/> CI	<input type="checkbox"/> CA	<input type="checkbox"/> Two S	<input checked="" type="checkbox"/> OSS	<input type="checkbox"/> Noddy S	<input type="checkbox"/> POV	<input type="checkbox"/> Weather S
Take:							
Lokasi: Ruang Tamu							
Cast: Ian & Ellen							
Shot #: <u>3</u>	<input type="checkbox"/> EWS	<input type="checkbox"/> VWS	<input type="checkbox"/> WS	<input type="checkbox"/> MS	<input checked="" type="checkbox"/> MCU	<input type="checkbox"/> CU	
<input type="checkbox"/> ECU	<input type="checkbox"/> CI	<input type="checkbox"/> CA	<input type="checkbox"/> Two S	<input type="checkbox"/> OSS	<input type="checkbox"/> Noddy S	<input type="checkbox"/> POV	<input type="checkbox"/> Weather S
Take:							
Lokasi: Ruang Tamu							
Cast: Ian							
Shot #: <u>4</u>	<input type="checkbox"/> EWS	<input type="checkbox"/> VWS	<input checked="" type="checkbox"/> WS	<input type="checkbox"/> MS	<input type="checkbox"/> MCU	<input type="checkbox"/> CU	
<input type="checkbox"/> ECU	<input type="checkbox"/> CI	<input type="checkbox"/> CA	<input type="checkbox"/> Two S	<input type="checkbox"/> OSS	<input type="checkbox"/> Noddy S	<input type="checkbox"/> POV	<input type="checkbox"/> Weather S
Take:							
Lokasi: Ruang Tamu							
Cast: Ian, Bernard, Ellen							


Gambar 106. Storyboard Scene 5 Halaman 1

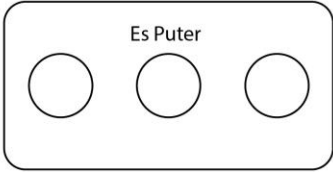
Gambar 107. Storyboard Scene 5 Halaman 2
 Gambar 108. Storyboard Scene 5 Halaman 1

Projek Peranakan Taste: Nikmatnya Keberagaman Scene 5 Halaman 2 dari 9

Shot #: 5	<input type="checkbox"/> EWS	<input type="checkbox"/> VWS	<input type="checkbox"/> WS	<input type="checkbox"/> MS	<input type="checkbox"/> MCU	<input type="checkbox"/> CU	
<input type="checkbox"/> ECU	<input type="checkbox"/> CI	<input checked="" type="checkbox"/> CA	<input type="checkbox"/> Two S	<input type="checkbox"/> OSS	<input type="checkbox"/> Noddy s	<input type="checkbox"/> POV	<input type="checkbox"/> Weather S
							Take:
							Lokasi: Ruang Tamu
							Cast: Bernard

Shot #: 6	<input type="checkbox"/> EWS	<input type="checkbox"/> VWS	<input type="checkbox"/> WS	<input type="checkbox"/> MS	<input checked="" type="checkbox"/> MCU	<input type="checkbox"/> CU	
<input type="checkbox"/> ECU	<input type="checkbox"/> CI	<input type="checkbox"/> CA	<input type="checkbox"/> Two S	<input type="checkbox"/> OSS	<input type="checkbox"/> Noddy s	<input type="checkbox"/> POV	<input type="checkbox"/> Weather S
							Take:
							Lokasi: Ruang Tamu
							Cast: Ellen

Shot #: 7	<input type="checkbox"/> EWS	<input type="checkbox"/> VWS	<input type="checkbox"/> WS	<input type="checkbox"/> MS	<input checked="" type="checkbox"/> MCU	<input type="checkbox"/> CU	
<input type="checkbox"/> ECU	<input type="checkbox"/> CI	<input type="checkbox"/> CA	<input type="checkbox"/> Two S	<input type="checkbox"/> OSS	<input type="checkbox"/> Noddy s	<input type="checkbox"/> POV	<input type="checkbox"/> Weather S
							Take:
							Lokasi: Ruang Tamu
							Cast: Ian

Shot #: 8	<input type="checkbox"/> EWS	<input type="checkbox"/> VWS	<input type="checkbox"/> WS	<input type="checkbox"/> MS	<input type="checkbox"/> MCU	<input type="checkbox"/> CU	
<input type="checkbox"/> ECU	<input type="checkbox"/> CI	<input checked="" type="checkbox"/> CA	<input type="checkbox"/> Two S	<input type="checkbox"/> OSS	<input type="checkbox"/> Noddy s	<input type="checkbox"/> POV	<input type="checkbox"/> Weather S
							Take:
							Lokasi: Ruang Tamu
							Cast: -

Gambar 109. Storyboard Scene 5 Halaman 2

Gambar 110. Storyboard Scene 5 Halaman 3
 Gambar 111. Storyboard Scene 5 Halaman 2

Projek Peranakan Taste: Nikmatnya Keberagaman Scene 5 Halaman 3 dari 9

Shot #: 9	<input type="checkbox"/> EWS	<input type="checkbox"/> VWS	<input checked="" type="checkbox"/> WS	<input type="checkbox"/> MS	<input type="checkbox"/> MCU	<input type="checkbox"/> CU	
<input type="checkbox"/> ECU	<input type="checkbox"/> CI	<input type="checkbox"/> CA	<input type="checkbox"/> Two S	<input type="checkbox"/> OSS	<input type="checkbox"/> Noddy s	<input type="checkbox"/> POV	<input type="checkbox"/> Weather S
							Take:
							Lokasi: Ruang Tamu
							Cast: Ian, Bernard, Ellen

Shot #: 10	<input type="checkbox"/> EWS	<input type="checkbox"/> VWS	<input type="checkbox"/> WS	<input type="checkbox"/> MS	<input type="checkbox"/> MCU	<input type="checkbox"/> CU	
<input type="checkbox"/> ECU	<input type="checkbox"/> CI	<input checked="" type="checkbox"/> CA	<input type="checkbox"/> Two S	<input type="checkbox"/> OSS	<input type="checkbox"/> Noddy s	<input type="checkbox"/> POV	<input type="checkbox"/> Weather S
							Take:
							Lokasi: Ruang Tamu
							Cast: Ellen

Shot #: 11	<input type="checkbox"/> EWS	<input type="checkbox"/> VWS	<input checked="" type="checkbox"/> WS	<input type="checkbox"/> MS	<input type="checkbox"/> MCU	<input type="checkbox"/> CU	
<input type="checkbox"/> ECU	<input type="checkbox"/> CI	<input type="checkbox"/> CA	<input type="checkbox"/> Two S	<input type="checkbox"/> OSS	<input type="checkbox"/> Noddy s	<input type="checkbox"/> POV	<input type="checkbox"/> Weather S
							Take:
							Lokasi: Ruang Tamu
							Cast: Ian, Bernard, Ellen

Shot #: 12	<input type="checkbox"/> EWS	<input type="checkbox"/> VWS	<input type="checkbox"/> WS	<input type="checkbox"/> MS	<input type="checkbox"/> MCU	<input type="checkbox"/> CU	
<input type="checkbox"/> ECU	<input type="checkbox"/> CI	<input checked="" type="checkbox"/> CA	<input type="checkbox"/> Two S	<input type="checkbox"/> OSS	<input type="checkbox"/> Noddy s	<input type="checkbox"/> POV	<input type="checkbox"/> Weather S
							Take:
							Lokasi: Ruang Tamu
							Cast: Bernard

Gambar 112. Storyboard Scene 5 Halaman 3

Gambar 113. Storyboard Scene 5 Halaman 4 Gambar 114. Storyboard Scene 5 Halaman 3

Projek Peranakan Taste: Nikmatnya Keberagaman Scene 5 Halaman 4 dari 9

Shot #: 13	<input type="checkbox"/> EWS	<input type="checkbox"/> VWS	<input checked="" type="checkbox"/> WS	<input type="checkbox"/> MS	<input type="checkbox"/> MCU	<input type="checkbox"/> CU	
<input type="checkbox"/> ECU	<input type="checkbox"/> CI	<input type="checkbox"/> CA	<input type="checkbox"/> Two S	<input type="checkbox"/> OSS	<input type="checkbox"/> Noddy s	<input type="checkbox"/> POV	<input type="checkbox"/> Weather S
							Take:
							Lokasi: Ruang Tamu
							Cast: Ian, Bernard, Ellen

Shot #: 14	<input type="checkbox"/> EWS	<input type="checkbox"/> VWS	<input type="checkbox"/> WS	<input type="checkbox"/> MS	<input type="checkbox"/> MCU	<input type="checkbox"/> CU	
<input type="checkbox"/> ECU	<input type="checkbox"/> CI	<input type="checkbox"/> CA	<input checked="" type="checkbox"/> Two S	<input type="checkbox"/> OSS	<input type="checkbox"/> Noddy s	<input type="checkbox"/> POV	<input type="checkbox"/> Weather S
							Take:
							Lokasi: Ruang Tamu
							Cast: Bernard & Ellen


Shot #: 15	<input type="checkbox"/> EWS	<input type="checkbox"/> VWS	<input type="checkbox"/> WS	<input type="checkbox"/> MS	<input checked="" type="checkbox"/> MCU	<input type="checkbox"/> CU	
<input type="checkbox"/> ECU	<input type="checkbox"/> CI	<input type="checkbox"/> CA	<input type="checkbox"/> Two S	<input type="checkbox"/> OSS	<input type="checkbox"/> Noddy s	<input type="checkbox"/> POV	<input type="checkbox"/> Weather S
							Take:
							Lokasi: Ruang Tamu
							Cast: Ellen


Shot #: 16	<input type="checkbox"/> EWS	<input type="checkbox"/> VWS	<input checked="" type="checkbox"/> WS	<input type="checkbox"/> MS	<input type="checkbox"/> MCU	<input type="checkbox"/> CU	
<input type="checkbox"/> ECU	<input type="checkbox"/> CI	<input type="checkbox"/> CA	<input type="checkbox"/> Two S	<input type="checkbox"/> OSS	<input type="checkbox"/> Noddy s	<input type="checkbox"/> POV	<input type="checkbox"/> Weather S
							Take:
							Lokasi: Ruang Tamu
							Cast: Ian, Bernard, Ellen


Gambar 115. Storyboard Scene 5 Halaman 4


Gambar 116. Storyboard Scene 5 Halaman 5
 Gambar 117. Storyboard Scene 5 Halaman 4

Projek Peranakan Taste: Nikmatnya Keberagaman Scene 5 Halaman 5 dari 9

Shot #: 17	<input type="checkbox"/> EWS	<input type="checkbox"/> VWS	<input type="checkbox"/> WS	<input type="checkbox"/> MS	<input type="checkbox"/> MCU	<input type="checkbox"/> CU	
<input type="checkbox"/> ECU	<input type="checkbox"/> CI	<input type="checkbox"/> CA	<input checked="" type="checkbox"/> Two S	<input type="checkbox"/> OSS	<input type="checkbox"/> Noddy s	<input type="checkbox"/> POV	<input type="checkbox"/> Weather S
							Take:
							Lokasi: Ruang Tamu
							Cast: Bernard & Ellen

Shot #: 18	<input type="checkbox"/> EWS	<input type="checkbox"/> VWS	<input type="checkbox"/> WS	<input type="checkbox"/> MS	<input checked="" type="checkbox"/> MCU	<input type="checkbox"/> CU	
<input type="checkbox"/> ECU	<input type="checkbox"/> CI	<input type="checkbox"/> CA	<input type="checkbox"/> Two S	<input type="checkbox"/> OSS	<input type="checkbox"/> Noddy s	<input type="checkbox"/> POV	<input type="checkbox"/> Weather S
							Take:
							Lokasi: Ruang Tamu
							Cast: Ian


Shot #: 19	<input type="checkbox"/> EWS	<input type="checkbox"/> VWS	<input type="checkbox"/> WS	<input type="checkbox"/> MS	<input type="checkbox"/> MCU	<input checked="" type="checkbox"/> CU	
<input type="checkbox"/> ECU	<input type="checkbox"/> CI	<input type="checkbox"/> CA	<input type="checkbox"/> Two S	<input type="checkbox"/> OSS	<input type="checkbox"/> Noddy s	<input type="checkbox"/> POV	<input type="checkbox"/> Weather S
							Take:
							Lokasi: Ruang Tamu
							Cast: Bernard


Shot #: 20	<input type="checkbox"/> EWS	<input type="checkbox"/> VWS	<input type="checkbox"/> WS	<input type="checkbox"/> MS	<input type="checkbox"/> MCU	<input type="checkbox"/> CU	
<input type="checkbox"/> ECU	<input type="checkbox"/> CI	<input type="checkbox"/> CA	<input type="checkbox"/> Two S	<input checked="" type="checkbox"/> OSS	<input type="checkbox"/> Noddy s	<input type="checkbox"/> POV	<input type="checkbox"/> Weather S
							Take:
							Lokasi: Ruang Tamu
							Cast: Ian & Ellen

Gambar 118. Storyboard Scene 5 Halaman 5


Gambar 119. Storyboard Scene 5 Halaman 6
 Gambar 120. Storyboard Scene 5 Halaman 5

Projek Peranakan Taste: Nikmatnya Keberagaman Scene 5 Halaman 6 dari 9

Shot #: 21	<input type="checkbox"/> EWS	<input type="checkbox"/> VWS	<input type="checkbox"/> WS	<input type="checkbox"/> MS	<input type="checkbox"/> MCU	<input checked="" type="checkbox"/> CU	
<input type="checkbox"/> ECU	<input type="checkbox"/> CI	<input type="checkbox"/> CA	<input type="checkbox"/> Two S	<input type="checkbox"/> OSS	<input type="checkbox"/> Noddy s	<input type="checkbox"/> POV	<input type="checkbox"/> Weather S
							Take:
							Lokasi: Ruang Tamu
							Cast: Bernard

Shot #: 22	<input type="checkbox"/> EWS	<input type="checkbox"/> VWS	<input type="checkbox"/> WS	<input type="checkbox"/> MS	<input checked="" type="checkbox"/> MCU	<input type="checkbox"/> CU	
<input type="checkbox"/> ECU	<input type="checkbox"/> CI	<input type="checkbox"/> CA	<input type="checkbox"/> Two S	<input type="checkbox"/> OSS	<input type="checkbox"/> Noddy s	<input type="checkbox"/> POV	<input type="checkbox"/> Weather S
							Take:
							Lokasi: Ruang Tamu
							Cast: Ian

Shot #: 23	<input type="checkbox"/> EWS	<input type="checkbox"/> VWS	<input type="checkbox"/> WS	<input type="checkbox"/> MS	<input checked="" type="checkbox"/> MCU	<input type="checkbox"/> CU	
<input type="checkbox"/> ECU	<input type="checkbox"/> CI	<input type="checkbox"/> CA	<input type="checkbox"/> Two S	<input type="checkbox"/> OSS	<input type="checkbox"/> Noddy s	<input type="checkbox"/> POV	<input type="checkbox"/> Weather S
							Take:
							Lokasi: Ruang Tamu
							Cast: Bernard

Shot #: 24	<input type="checkbox"/> EWS	<input type="checkbox"/> VWS	<input type="checkbox"/> WS	<input type="checkbox"/> MS	<input checked="" type="checkbox"/> MCU	<input type="checkbox"/> CU	
<input type="checkbox"/> ECU	<input type="checkbox"/> CI	<input type="checkbox"/> CA	<input type="checkbox"/> Two S	<input type="checkbox"/> OSS	<input type="checkbox"/> Noddy s	<input type="checkbox"/> POV	<input type="checkbox"/> Weather S
							Take:
							Lokasi: Ruang Tamu
							Cast: Ian

Gambar 121. Storyboard Scene 5 Halaman 6

Gambar 122. Storyboard Scene 5 Halaman 7
 Gambar 123. Storyboard Scene 5 Halaman 6

Projek Peranakan Taste: Nikmatnya Keberagaman Scene 5 Halaman 7 dari 9

Shot #: 25	<input type="checkbox"/> EWS	<input type="checkbox"/> VWS	<input checked="" type="checkbox"/> WS	<input type="checkbox"/> MS	<input type="checkbox"/> MCU	<input type="checkbox"/> CU	
<input type="checkbox"/> ECU	<input type="checkbox"/> CI	<input type="checkbox"/> CA	<input type="checkbox"/> Two S	<input type="checkbox"/> OSS	<input type="checkbox"/> Noddy S	<input type="checkbox"/> POV	<input type="checkbox"/> Weather S
Take:							
Lokasi: Ruang Tamu							
Cast: Ian, Bernard, Ellen							

Shot #: 26	<input type="checkbox"/> EWS	<input type="checkbox"/> VWS	<input type="checkbox"/> WS	<input type="checkbox"/> MS	<input checked="" type="checkbox"/> MCU	<input type="checkbox"/> CU	
<input type="checkbox"/> ECU	<input type="checkbox"/> CI	<input type="checkbox"/> CA	<input type="checkbox"/> Two S	<input type="checkbox"/> OSS	<input type="checkbox"/> Noddy S	<input type="checkbox"/> POV	<input type="checkbox"/> Weather S
Take:							
Lokasi: Ruang Tamu							
Cast: Ian							


Shot #: 27	<input type="checkbox"/> EWS	<input type="checkbox"/> VWS	<input type="checkbox"/> WS	<input type="checkbox"/> MS	<input type="checkbox"/> MCU	<input type="checkbox"/> CU	
<input type="checkbox"/> ECU	<input type="checkbox"/> CI	<input type="checkbox"/> CA	<input checked="" type="checkbox"/> Two S	<input type="checkbox"/> OSS	<input type="checkbox"/> Noddy S	<input type="checkbox"/> POV	<input type="checkbox"/> Weather S
Take:							
Lokasi: Ruang Tamu							
Cast: Bernard & Ellen							


Shot #: 28	<input type="checkbox"/> EWS	<input type="checkbox"/> VWS	<input checked="" type="checkbox"/> WS	<input type="checkbox"/> MS	<input type="checkbox"/> MCU	<input type="checkbox"/> CU	
<input type="checkbox"/> ECU	<input type="checkbox"/> CI	<input type="checkbox"/> CA	<input type="checkbox"/> Two S	<input type="checkbox"/> OSS	<input type="checkbox"/> Noddy S	<input type="checkbox"/> POV	<input type="checkbox"/> Weather S
Take:							
Lokasi: Ruang Tamu							
Cast: Ian, Bernard, Ellen							


Gambar 124. Storyboard Scene 5 Halaman 7

Gambar 125. Storyboard Scene 5 Halaman 8
 Gambar 126. Storyboard Scene 5 Halaman 7

Projek Peranakan Taste: Nikmatnya Keberagaman Scene 5 Halaman 8 dari 9

Shot #: 29	<input type="checkbox"/> EWS	<input type="checkbox"/> VWS	<input type="checkbox"/> WS	<input type="checkbox"/> MS	<input checked="" type="checkbox"/> MCU	<input type="checkbox"/> CU	
<input type="checkbox"/> ECU	<input type="checkbox"/> CI	<input type="checkbox"/> CA	<input type="checkbox"/> Two S	<input type="checkbox"/> OSS	<input type="checkbox"/> Noddy s	<input type="checkbox"/> POV	<input type="checkbox"/> Weather S
							
Take:							
Lokasi: Ruang Tamu							
Cast: Bernard							

Shot #: 30	<input type="checkbox"/> EWS	<input type="checkbox"/> VWS	<input type="checkbox"/> WS	<input type="checkbox"/> MS	<input checked="" type="checkbox"/> MCU	<input type="checkbox"/> CU	
<input type="checkbox"/> ECU	<input type="checkbox"/> CI	<input type="checkbox"/> CA	<input type="checkbox"/> Two S	<input type="checkbox"/> OSS	<input type="checkbox"/> Noddy s	<input type="checkbox"/> POV	<input type="checkbox"/> Weather S
							
Take:							
Lokasi: Ruang Tamu							
Cast: Ian							


Shot #: 31	<input type="checkbox"/> EWS	<input type="checkbox"/> VWS	<input checked="" type="checkbox"/> WS	<input type="checkbox"/> MS	<input type="checkbox"/> MCU	<input type="checkbox"/> CU	
<input type="checkbox"/> ECU	<input type="checkbox"/> CI	<input type="checkbox"/> CA	<input type="checkbox"/> Two S	<input type="checkbox"/> OSS	<input type="checkbox"/> Noddy s	<input type="checkbox"/> POV	<input type="checkbox"/> Weather S
							
Take:							
Lokasi: Ruang Tamu							
Cast: Ian, Bernard, Ellen							


Shot #: 32	<input type="checkbox"/> EWS	<input type="checkbox"/> VWS	<input type="checkbox"/> WS	<input type="checkbox"/> MS	<input type="checkbox"/> MCU	<input type="checkbox"/> CU	
<input type="checkbox"/> ECU	<input type="checkbox"/> CI	<input type="checkbox"/> CA	<input checked="" type="checkbox"/> Two S	<input type="checkbox"/> OSS	<input type="checkbox"/> Noddy s	<input type="checkbox"/> POV	<input type="checkbox"/> Weather S
							
Take:							
Lokasi: Ruang Tamu							
Cast: Bernard & Ellen							

Gambar 127. Storyboard Scene 5 Halaman 8


Gambar 128. Storyboard Scene 5 Halaman 9 Gambar 129. Storyboard Scene 5 Halaman 8

Projek Peranakan Taste: Nikmatnya Keberagaman Scene 5 Halaman 9 dari 9

Shot #: 33	<input type="checkbox"/> EWS	<input type="checkbox"/> VWS	<input type="checkbox"/> WS	<input type="checkbox"/> MS	<input type="checkbox"/> MCU	<input type="checkbox"/> CU	
<input type="checkbox"/> ECU	<input type="checkbox"/> CI	<input type="checkbox"/> CA	<input type="checkbox"/> Two S	<input checked="" type="checkbox"/> OSS	<input type="checkbox"/> Noddy S	<input type="checkbox"/> POV	<input type="checkbox"/> Weather S
							
Take:							
Lokasi: Ruang Tamu							
Cast: Ian & Ellen							

Shot #:	<input type="checkbox"/> EWS	<input type="checkbox"/> VWS	<input type="checkbox"/> WS	<input type="checkbox"/> MS	<input type="checkbox"/> MCU	<input type="checkbox"/> CU	
<input type="checkbox"/> ECU	<input type="checkbox"/> CI	<input type="checkbox"/> CA	<input type="checkbox"/> Two S	<input type="checkbox"/> OSS	<input type="checkbox"/> Noddy S	<input type="checkbox"/> POV	<input type="checkbox"/> Weather S
							
Take:							
Lokasi:							
Cast:							

Shot #:	<input type="checkbox"/> EWS	<input type="checkbox"/> VWS	<input type="checkbox"/> WS	<input type="checkbox"/> MS	<input type="checkbox"/> MCU	<input type="checkbox"/> CU	
<input type="checkbox"/> ECU	<input type="checkbox"/> CI	<input type="checkbox"/> CA	<input type="checkbox"/> Two S	<input type="checkbox"/> OSS	<input type="checkbox"/> Noddy S	<input type="checkbox"/> POV	<input type="checkbox"/> Weather S
							
Take:							
Lokasi:							
Cast:							

Shot #:	<input type="checkbox"/> EWS	<input type="checkbox"/> VWS	<input type="checkbox"/> WS	<input type="checkbox"/> MS	<input type="checkbox"/> MCU	<input type="checkbox"/> CU	
<input type="checkbox"/> ECU	<input type="checkbox"/> CI	<input type="checkbox"/> CA	<input type="checkbox"/> Two S	<input type="checkbox"/> OSS	<input type="checkbox"/> Noddy S	<input type="checkbox"/> POV	<input type="checkbox"/> Weather S
							
Take:							
Lokasi:							
Cast:							

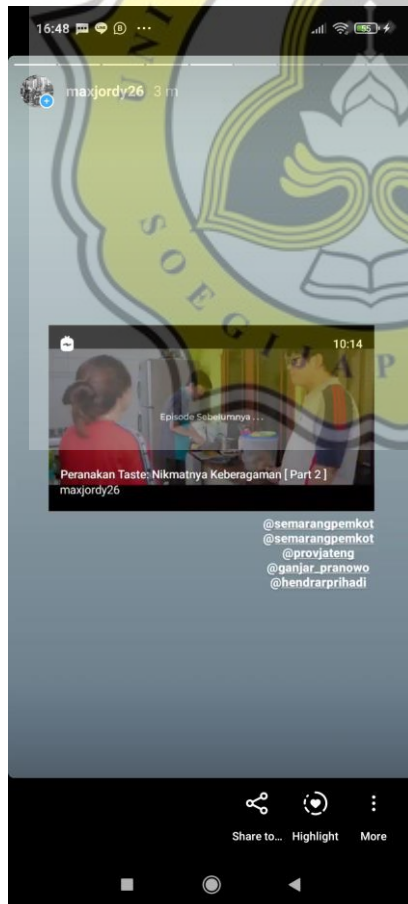
Gambar 130. Storyboard Scene 5 Halaman 9

Gambar 131. Penyebaran Video Melalui Instagram Story

4.2.6. Media Sosial

4.2.6.1. Instagram

Penayangan video melalui media sosial *Instagram* akan dibagi menjadi dua bagian, hal ini dikarenakan kebijakan dari *Instagram* dalam penayangan video melalui fitur *IGTV* yaitu batas maksimum durasi adalah 15 menit. Jika total durasi video perancangan ini adalah 18 menit dan 20 detik, maka pembagian akan dilakukan berdasarkan *scene* yang ada di dalam video. Untuk video bagian pertama akan berisi *scene* 1 hingga *scene* 4 awal dan untuk video bagian kedua akan berisi *scene* 4 awal hingga *scene* 5. Kemudian video akan di *upload* di *Instagram Story* dan memberikan *tag* kepada Dinas Pariwisata Kota Semarang, Pemerintah Provinsi Jateng, dan Gubernur Jawa Tengah.



Gambar 133. Penyebaran Video Melalui *Instagram Story*



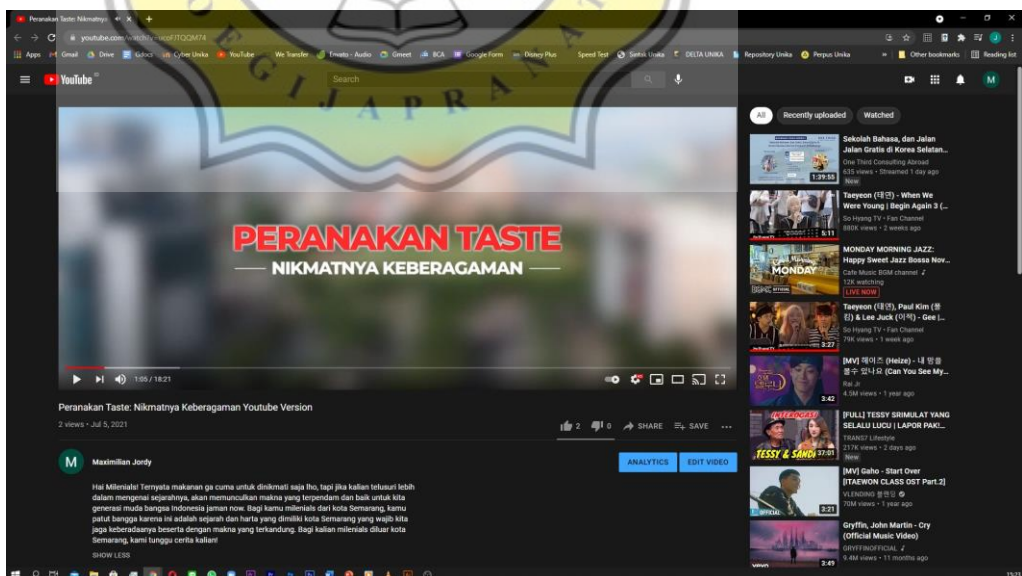
Gambar 136. Penyebaran Video Melalui *Feed Instagram*

Gambar 134. Penyebaran Video Melalui *Feed Instagram*
Gambar 135. Penyebaran Video Melalui *Instagram Story*

Gambar 137. Penayangan Melalui *Youtube* (Dengan Visual Judul)
Gambar 138. Penyebaran Video Melalui *Feed Instagram*

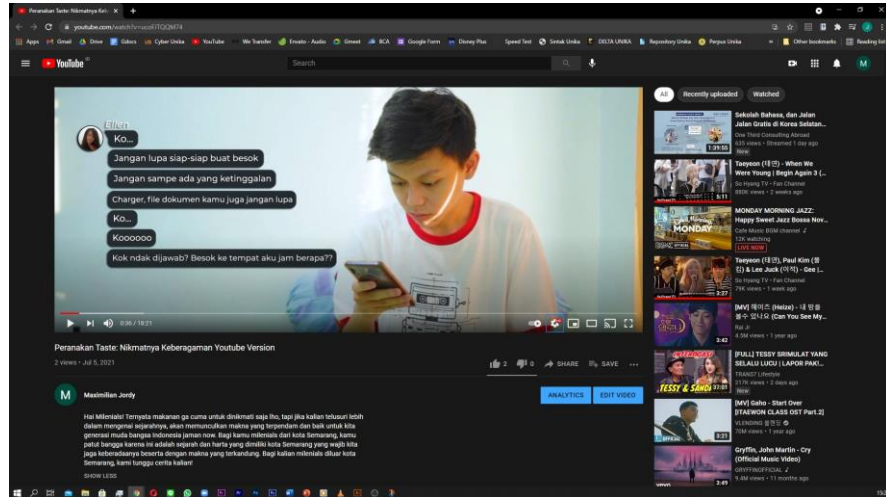
4.2.6.2. Youtube

Media sosial *Youtube* adalah media utama dalam penayangan video perancangan ini. Kanal *youtube* yang digunakan dalam untuk menayangkan video perancangan ini adalah kanal *youtube* pribadi perancang. Melalui media ini, audien akan diajak menonton dengan menggunakan tautan atau *link* sebagai akses untuk menonton video perancangan ini. Judul video pada laman video akan tetap sama seperti judul video perancangan ini dan ditambahkan deskripsi yang berisikan kalimat seperti ini “Hai Milenials! Ternyata makanan ga cuma untuk dinikmati saja lho, tapi jika kalian telusuri lebih dalam mengenai sejarahnya, akan memunculkan makna yang terpendam dan baik untuk kita generasi muda bangsa Indonesia jaman now. Bagi kamu milenials dari kota Semarang, kamu patut bangga karena ini adalah sejarah dan harta yang dimiliki kota Semarang yang wajib kita jaga keberadaanya beserta dengan makna yang terkandung. Bagi kalian milenials diluar kota Semarang, kami tunggu cerita kalian!”. Berikut merupakan tautan *Youtube* untuk menonton video: <https://youtu.be/ucoFJTQQM74>




Gambar 139. Penayangan Melalui *Youtube* (Dengan Visual Judul)

Gambar 140. Penayangan Melalui *Youtube* (Dengan Visual Judul)



Gambar 142. Penayangan Melalui Youtube

Gambar 143. Tampilan Video pada Kanal Youtube Pribadi Penulis

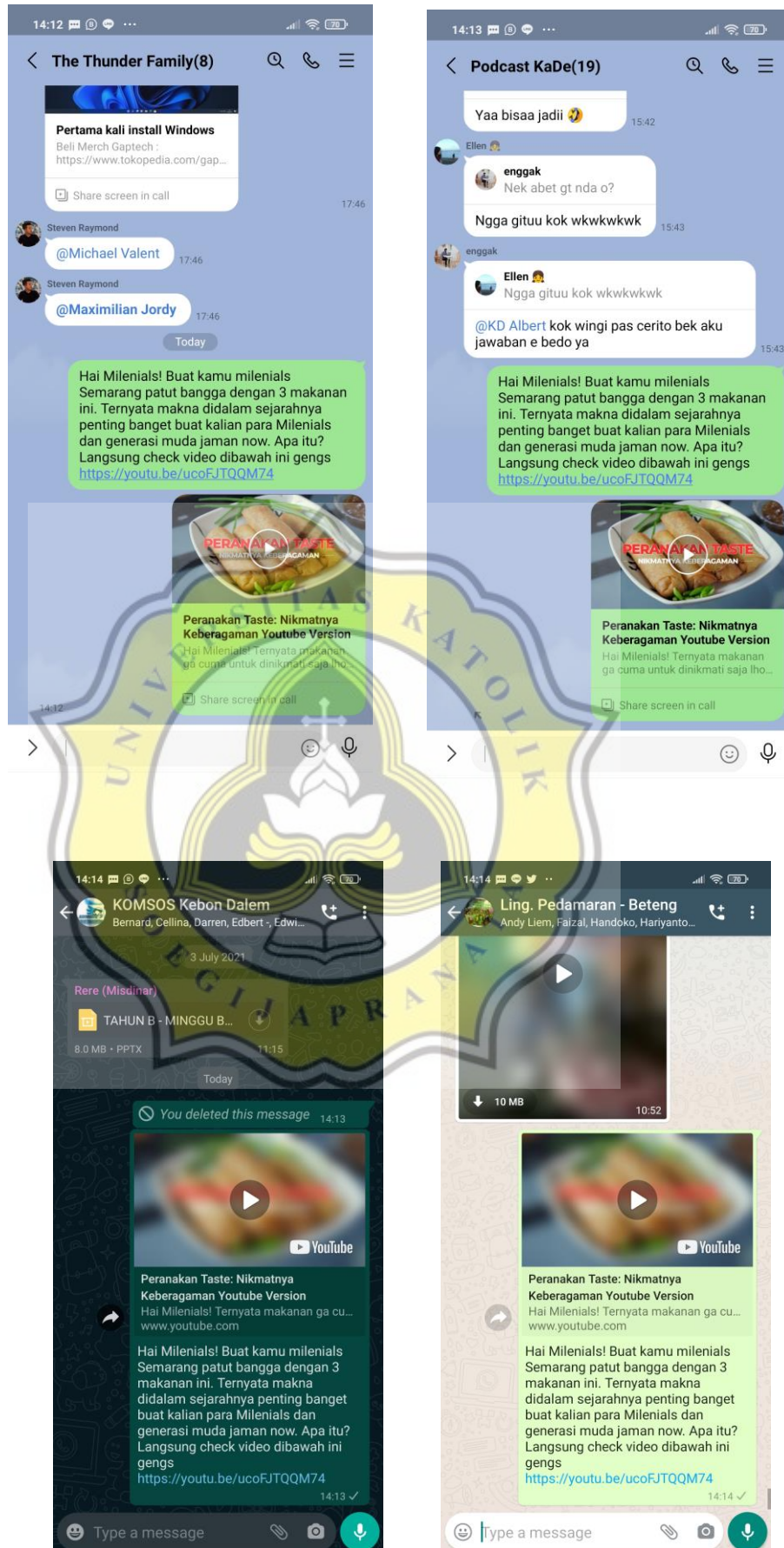


Gambar 145. Tampilan Video pada Kanal Youtube Pribadi Penulis

Gambar 146. Penyebaran Tautan Melalui Sosial Media Line dan Whatsapp

4

Melalui *Line* dan *Whatsapp*, tautan yang berisikan video perancangan akan disebarakan beserta dengan catatan pengantar agar penerima pesan melalui *personal chat* atau melalui *group* dapat tertarik terlebih dahulu untuk membaca isi dan mau menekan tautan yang tersedia. Isi kalimat pengantar tautan sebagai berikut “Hai Milenials! Buat kamu milenials Semarang patut bangga dengan 3 makanan ini. Ternyata makna di dalam sejarahnya penting banget buat kalian para Milenials dan generasi muda jaman now. Apa itu? Langsung check video dibawah ini gens”.



Gambar 148. Penyebaran Tautan Melalui Sosial Media Line dan Whatsapp