

LAMPIRAN :

91 indikator berdasarkan GRI G4

<b>KATEGORI EKONOMI</b>		
-Kinerja Ekonomi	EC1	Nilai ekonomi langsung yang dihasilkan
	EC2	Implikasi finansial dan risiko serta peluang
	EC3	Cakupan kewajiban organisasi atas program
	EC4	Bantuan financial yang diterima dari
-Keberadaan Pasar	EC5	Rasio upah standar pegawai pemula (entry level) menurut gender dibandingkan dengan upah minimum regional di lokasi-lokasi operasional yang signifikan
	EC6	Perbandingan manajemen senior yang dipekerjakan dari masyarakat lokal di lokasi operasi yang signifikan
-Dampak Ekonomi Tidak Langsung	EC7	Pembangunan dan dampak dari investasi infrastruktur dan jasa yang diberikan
	EC8	Dampak ekonomi tidak langsung yang signifikan, termasuk besarnya dampak
-Praktek Pengadaan	EC9	Perbandingan dari pembelian pemasok lokal di operasional yang signifikan
<b>KATEGORI LINGKUNGAN</b>		
-Bahan	EN1	Bahan yang digunakan berdasarkan berat atau Volume

	EN2	Persentase bahan yang digunakan yang merupakan bahan input daur ulang
-Energi	EN3	Konsumsi energi dalam organisasi
	EN4	Konsumsi energi diluar organisasi
	EN5	Intensitas Energi
	EN6	Pengurangan konsumsi energi
-Air	EN7	Konsumsi energi diluar organisasi
	EN8	Total pengambilan air berdasarkan sumber
	EN9	Sumber air yang secara signifika dipengaruhi oleh pengambilan air
	EN10	Persentase dan total volume air yang didaur ulang dan digunakan kembali
-Keanekaragaman Hayati	EN11	Lokasi-lokasi operasional yang dimiliki, disewa, dikelola didalam, atau yang berdekatan dengan, kawasan lindung dan kawasan dengan nilai keanekaragaman hayati tinggi diluar
	EN12	Uraian dampak signifikan kegiatan, produk, dan jasa terhadap keanekaragaman hayati di kawasan lindung dan kawasan dengan nilai keanekaragaman hayati tinggi diluar kawasan lindung
	EN13	Habitat yang dilindungi dan dipulihkan

	EN14	Jumlah total spesies dalam iucn red list dan spesies dalam daftar spesies yang dilindungi nasional dengan habitat di tempat yang dipengaruhi operasional, berdasarkan tingkat risiko kepunahan
-Emisi	EN15	Emisi gas rumah kaca (GRK) langsung (cakupan 1)
	EN16	Emisi gas rumah kaca (GRK) energi tidak langsung (Cakupan 2)
	EN17	Emisi gas rumah kaca (GRK) tidak langsung lainnya (Cakupan 3)
	EN18	Intensitas emisi gas rumah kaca (GRK)
	EN19	Pengurangan emisi gas rumah kaca (GRK)
	EN20	Emisi bahan perusak ozon (BPO)
	EN21	NOX, SOX, dan emisi udara signifikan lainnya
-Efluen dan Limbah	EN22	Total air yang dibuang berdasarkan kualitas dan tujuan
	EN23	Bobot total limbah berdasarkan jenis dan metode pembuangan
	EN24	Jumlah dan volume total tambahan signifikan

	EN25	Bobot limbah yang dianggap berbahaya menurut ketentuan konvensi basel 2 lampiran I, II, III, dan VIII yang diangkut, diimpor, diekspor, atau diolah, dan persentase limbah yang diangkut untuk pengiriman internasional
	EN26	Identitas, ukuran, status lindung, dan nilai keanekaragaman hayati dari badan air dan habitat terkait yang secara signifikan terkait dampak dari pembuangan dan air limpasan dari organisasi
-Produk dan Jasa	EN27	Tingkat mitigasi dampak terhadap lingkungan produk dan jasa
	EN28	Persentase produk yang terjual dan kemasannya yang direklamasi menurut kategori
-Kepatuhan	EN29	Nilai moneter denda signifikan dan jumlah total sanksi non-moneter atas ketidakpastian terhadap UU dan peraturan lingkungan



-Transportasi	EN30	Dampak lingkungan signifikan dari pengangkutan produk dan barang lain serta bahan untuk operasional organisasi dan pengangkutan tenaga kerja
-Lain-lain	EN31	Total pengeluaran dan investasi perlindungan lingkungan berdasarkan jenis
-asesmen pemasok atas lingkungan	EN32	Persentase penapisan pemasok baru menggunakan kriteria lingkungan
	EN33	Dampak lingkungan negatif signifikan aktual dan potensial dalam rantai pasokan dan tindakan yang diambil
-mekanisme pengaduan masalah lingkungan	EN34	Jumlah pengaduan tentang dampak lingkungan yang diajukan, ditangani, dan diselesaikan melalui mekanisme pengaduan resmi
<b>KATEGORI SOSIAL</b>		
<b>SUB-KATEGORI: PRAKTEK KETENAGAKERJAAN DAN KENYAMANAN BEKERJA</b>		
-Kepegawaian	LA1	Jumlah total dan tingkat perekrutan karyawan baru dan turnover karyawan menurut kelompok umur, gender, dan wilayah

	LA2	Tunjangan yang diberikan bagi karyawan purnawaktu yang tidak diberikan bagi karyawan sementara atau paru waktu, berdasarkan lokasi operasi yang signifikan
	LA3	Tingkat kembali bekerja dan tingkat retensi setelah cuti melahirkan, menurut jender
-Hubungan industrial	LA4	Jangka waktu minimum pemberitahuan mengenai perubahan operasional, termasuk apakah hal tersebut tercantum dalam perjanjian bersama
-kesehatan dan Keselamatan Kerja VV	LA5	Persentase total tenaga kerja yang diwakili dalam komite bersama formal manajemen-pekerja yang membantu mengawasi dan memberikan saran program kesehatan dan keselamatan kerja
	LA6	Jenis dan tingkat cedera, penyakit akibat kerja, hari hilang, dan kemangkiran, serta jumlah total kematian akibat kerja, menurut daerah dan gender
	LA7	Pekerja yang sering terkena atau beresiko tinggi terkena penyakit yang terkait dengan pekerjaan mereka

	LA8	Topik kesehatan dan keselamatan yang tercakup dalam perjanjian formal dengan serikat pekerja
-Pelatihan dan Pendidikan	LA9	Jam pelatihan rata-rata per tahun per karyawan menurut gender dan menurut kategori karyawan
	LA10	Program untuk manajemen keterampilan dan pembelajaran seumur hidup yang mendukung keberlanjutan kerja karyawan dan membantu mereka mengelola purna bakti
	LA11	Persentase karyawan yang menerima review kinerja dan pengembangan karier secara reguler, menurut gender dan kategori karyawan
-keberagaman dan kesetaraan peluang	LA12	Komposisi badan tata kelola dan pembagian karyawan per kategori karyawan menurut gender, kelompok usia, keanggotaan kelompok minoritas, dan indikator keberagaman lainnya
-Kesetaraan Remunerasi Perempuan dan Laki-laki	LA13	Rasio gaji pokok dan remunerasi bagi perempuan terhadap laki-laki menurut kategori karyawan, berdasarkan lokasi operasional yang signifikan

-Asesmen Pemasok Terkait Praktik Ketenagakerjaan	LA14	Persentase penapisan pemasok baru menggunakan kriteria praktik ketenagakerjaan
	LA15	Dampak negatif aktual dan potensial yang signifikan terhadap praktik ketenagakerjaan dalam rantai pemasok dan tindakan yang diambil
	LA16	Jumlah pengaduan tentang praktik ketenagakerjaan yang di ajukan, di tangani, dan di selesaikan melalui pengaduan resmi.
<b>SUB-KATEGORI: HAK ASASI MANUSIA</b>		
-Investasi	HR1	Jumlah total dan persentase perjanjian dan kontrak investasi yang signifikan yang menyertakan klausul terkait hak asasi manusia atau penapisan berdasarkan hak asasi manusia
	HR2	Jumlah waktu pelatihan karyawan tentang kebijakan atau prosedur hak asasi manusia terkait dengan aspek hak asasi manusia yang relevan dengan operasi, termasuk persentase karyawan yang dilatih



-Non-diskriminasi	HR3	Jumlah total insiden diskriminasi dan tindakan korektif yang diambil
-kebebasan berserikat dan Perjanjian Kerja Bersama	HR4	Operasi pemasok teridentifikasi yang mungkin melanggar atau beresiko tinggi melanggar hak untuk melaksanakan kebebasan berserikat dan perjanjian kerja sama, dan tindakan yang diambil untuk mendukung hak-hak tersebut
-pekerja anak	HR5	Operasi dan pemasok yang diidentifikasi beresiko tinggi melakukan eksploitasi pekerja anak dan tindakan yang diambil untuk berkontribusi dalam penghapusan pekerja anak yang efektif
-pekerja paksa atau Wajib Kerja	HR6	Operasi dan pemasok yang diidentifikasi beresiko tinggi melakukan pekerja paksa atau wajib kerja dan tindakan untuk berkontribusi dalam penghapusan segala bentuk pekerja paksa atau wajib kerja

-praktik pengamanan	HR7	Persentase petugas pengamanan yang dilatih dalam kebijakan atau prosedur hak asasi manusia diorganisasi yang relevan dengan operasi
-hak adat	HR8	Jumlah total insiden pelanggaran yang melibatkan hak-hak masyarakat adat dan tindakan yang diambil
-Asesmen	HR9	Jumlah total dan persentase operasi yang telah melakukan review atau asesmen dampak hak asasi manusia
-asesmen pemasok atas hak asasi manusia	HR10	Persentase penapisan pemasok baru menggunakan kriteria hak asasi manusia
	HR11	Dampak negatif aktual dan potensial yang signifikan terhadap hak asasi manusia dalam rantai pemasok dan tindakan yang diambil
-Mekanisme Pengaduan Masalah Hak Asasi Manusia	HR12	Jumlah pengaduan tentang dampak terhadap hak asasi manusia yang diajukan, ditangani, dan diselesaikan melalui mekanisme pengaduan formal

SUB-KATEGORI: MASYARAKAT		
-Masyarakat Lokal	SO1	Persentase operasi dengan pelibatan masyarakat lokal, asesmen dampak, dan program pengembangan yang diterapkan
	SO2	Operasi dengan dampak negatif aktual dan potensial yang signifikan terhadap masyarakat lokal
-Anti-Korupsi	SO3	Jumlah total dan persentase operasi yang dinilai terhadap risiko terkait dengan korupsi dan risiko signifikan yang teridentifikasi
	SO4	Komunikasi dan pelatihan mengenai kebijakan dan prosedur anti-korupsi
	SO5	Insiden korupsi yang terbukti dan tindakan yang diambil
-Kebijakan Publik	SO6	Nilai total kontribusi politik berdasarkan negara dan penerima/penerima manfaat
-Anti Persaingan	SO7	Jumlah total tindakan hukum terkait Anti Persaingan, anti-trust, serta praktik monopoli dan hasilnya
-Kepatuhan	SO8	Nilai moneter denda yang signifikan dan jumlah total sanksi non-moneter atas ketidakpatuhan terhadap undang-

-Asesmen Pemasok Atas Dampak Terhadap Masyarakat	S09	Persentase penapisan pemasok baru menggunakan kriteria untuk dampak terhadap masyarakat
	SO10	Dampak negatif aktual dan potensial yang signifikan terhadap masyarakat dalam rantai pasokan dan tindakan yang diambil
-Mekanisme Pengaduan Dampak Terhadap Masyarakat	SO11	Jumlah pengaduan tentang dampak terhadap masyarakat yang diajukan, ditangani, dan diselesaikan melalui mekanisme pengaduan resmi
<b>SUB-KATEGORI: TANGGUNGJAWAB ATAS PRODUK</b>		
-kesehatan keselamatan pelanggan	PR1	Persentase kategori produk dan jasa yang signifikan dampaknya terhadap kesehatan dan keselamatan yang dinilai untuk peningkatan
	PR2	Total jumlah insiden ketidakpatuhan terhadap peraturan dan koda sukarela terkait dampak kesehatan dan keselamatan dari produk dan jasa sepanjang daur hidup, menurut jenis



-Pelabelan Produk dan Jasa	PR3	Jenis informasi produk dan jasa yang diharuskan oleh prosedur organisasi terkait dengan informasi dan pelabelan produk dan jasa, serta persentase kategori produk dan jasa yang signifikan harus mengikuti persyaratan informasi sejenis
	PR4	Jumlah total Insiden ketidakpatuhan terhadap peraturan dan koda sukarela terkait dengan informasi dan pelabelan produk dan jasa, menurut jenis hasil
	PR5	Hasil survei untuk mengukur kepuasan pelanggan
-Komunikasi Pemasaran	PR6	Penjualan produk yang dilarang atau disengketakan
	PR7	Jumlah total Insiden ketidakpatuhan terhadap peraturan dan koda sukarela tentang komunikasi pemasaran, termasuk iklan, promosi, dan sponsor, menurut jenis hasil

-Privasi Pelanggan	PR8	Jumlah total keluhan yang terbukti terkait dengan pelanggaran privasi pelanggan dan hilangnya data pelanggan
-Kepatuhan	PR9	Nilai moneter denda yang signifikan atas ketidakpatuhan terhadap undang-undang dan peraturan terkait

SPSS :

TAHUN	NO	KODE	TOTAL ASET	TOTAL LIABILITAS	TOTAL EKUITAS
2015	1	ADES	653.224.000.000	324.855.000.000	328.369.000.000
	2	AISA	9.060.979.000.000	5.094.072.000.000	3.966.907.000.000
	3	ALTO	1.180.228.072.164	673.255.888.637	506.972.183.527
	4	BUDI	3.265.953.000.000	2.160.702.000.000	1.105.251.000.000
	5	CEKA	1.485.826.210.015	845.932.695.663	639.893.514.352
	6	CINT	382.807.494.765	67.734.182.851	315.073.311.914
	7	DLTA	1.038.321.916.000	188.700.435.000	849.621.481.000
	8	DVLA	1.376.278.237.000	402.760.903.000	973.517.334.000
	9	GGRM	63.505.413.000.000	25.497.504.000.000	38.007.909.000.000
	10	HMSP	38.010.724.000.000	5.994.664.000.000	32.016.060.000.000
	11	ICBP	26.560.624.000.000	10.173.713.000.000	16.386.911.000.000
	12	IHKP	332.003.087.466	12.858.662.155	319.144.425.311
	13	INAF	1.533.708.564.241	940.999.667.498	592.708.896.744
	14	INDF	91.831.526.000.000	48.709.933.000.000	43.121.593.000.000

	15	KAEF	3.236.224.076.311	1.374.127.253.841	1.862.096.822.470
	16	KICI	133.831.888.816	40.460.281.468	93.371.607.348
	17	KINO	3.211.234.658.570	1.434.605.406.270	1.776.629.252.300
	18	KLBF	13.696.417.381.439	2.758.131.396.170	10.938.285.985.269
	19	LMPI	793.093.512.600	391.881.675.091	401.211.837.509
	20	MBTO	648.899.377.240	214.685.781.274	434.213.595.966
	21	MERK	641.646.818.000	168.103.536.000	473.543.282.000
	22	MGNA	458.199.759.445	318.649.184.807	139.550.574.638
	23	MLBI	2.100.853.000.000	1.334.373.000.000	766.480.000.000
	24	MRAT	497.090.038.108	120.064.018.299	377.026.019.809

	25	MYOR	11.342.715.686.221	6.148.255.759.034	5.194.459.927.187
	26	PSDN	620.398.854.182	296.079.753.266	324.319.100.916
	27	PYFA	159.951.537.229	58.729.478.032	101.222.059.197
	28	RMBA	12.667.314.000.000	15.816.071.000.000	- 3.148.757.000.000
	29	ROTI	2.706.323.637.034	1.517.788.685.162	1.188.534.951.872
	30	SCPI	1.510.747.778.000	1.409.875.667.000	100.872.111.000
	31	SIDO	2.796.111.000.000	197.797.000.000	2.598.314.000.000
	32	SKBM	764.484.248.710	420.396.809.051	344.087.439.659
	33	SKLT	377.110.748.359	225.066.080.248	152.044.668.111
	34	STTP	1.919.568.037.170	910.758.598.913	1.008.809.438.257
	35	TBLA	9.283.775.000.000	6.405.298.000.000	2.878.477.000.000
	36	TCID	2.082.096.848.703	367.225.370.670	1.714.871.478.033
	37	TSPC	6.284.729.099.203	1.947.588.124.083	4.337.140.975.120

	38	ULTJ	3.539.995.910.248	742.490.216.326	2.797.505.693.922
	39	UNVR	15.729.945.000.000	10.902.585.000.000	4.827.360.000.000
	40	WIIM	1.342.700.045.391	398.991.064.485	943.708.980.906
2016	41	ADES	767.479.000.000	383.091.000.000	384.388.000.000
	42	AISA	9.254.539.000.000	4.990.139.000.000	4.264.400.000.000
	43	ALTO	1.165.093.632.823	684.252.214.422	480.841.418.401
	44	BTEK	4.879.715.095.300	3.368.860.413.064	1.510.854.682.236
	45	BUDI	2.931.807.000.000	1.766.825.000.000	1.164.982.000.000
	46	CEKA	1.425.964.152.418	538.044.038.690	887.920.113.728
	47	CINT	399.336.626.636	72.906.787.680	326.429.838.956
	48	DLTA	1.197.796.650.000	185.422.642.000	1.012.374.008.000

	49	DVLA	1.531.365.558.000	451.785.946.000	1.079.579.612.000
	50	GGRM	62.951.634.000.000	23.387.406.000.000	39.564.228.000.000
	51	HMSP	42.508.277.000.000	8.333.263.000.000	34.175.014.000.000
	52	ICBP	28.901.948.000.000	10.401.125.000.000	18.500.823.000.000
	53	IIKP	364.933.257.765	84.698.564.317	280.234.693.448
	54	INAF	1.381.633.321.120	805.876.240.489	575.757.080.631
	55	INDF	82.174.515.000.000	38.233.092.000.000	43.941.423.000.000
	56	KAEF	4.612.562.541.064	2.341.155.131.870	2.271.407.409.194
	57	KICI	139.809.135.385	50.799.380.910	89.009.754.475
	58	KINO	3.284.504.424.358	1.332.431.950.729	1.952.072.473.629
	59	KLBF	15.226.009.210.657	2.762.162.069.572	12.463.847.141.085
	60	LMPI	810.364.824.722	402.192.705.158	408.172.119.564
	61	MBTO	709.959.168.088	269.032.270.377	440.926.897.711



	62	MERK	743.934.894.000	161.262.425.000	582.672.469.000
	63	MGNA	266.724.224.833	196.068.856.134	70.655.368.699
	64	MLBI	2.275.038.000.000	1.454.398.000.000	820.640.000.000
	65	MRAT	483.037.173.864	113.947.973.889	369.089.199.975
	66	MYOR	12.922.421.859.142	6.657.165.872.077	6.265.255.987.065
	67	PSDN	653.796.725.408	373.511.385.025	280.285.340.383
	68	PYFA	167.062.795.608	61.554.005.181	105.508.790.427
	69	RMBA	13.470.943.000.000	4.029.656.000.000	9.441.367.000.000
	70	ROTI	2.919.640.858.718	1.476.889.086.692	1.442.751.772.026
	71	SIDO	2.987.614.000.000	229.729.000.000	2.757.885.000.000
	72	SKBM	1.001.657.012.004	633.267.725.358	368.389.286.646

	73	SKLT	568.239.939.951	272.088.644.079	296.151.295.872
	74	STTP	2.336.411.494.941	1.167.899.357.271	1.168.512.137.670
	75	TBLA	12.596.824.000.000	9.176.209.000.000	3.420.615.000.000
	76	TCID	2.185.101.038.101	401.942.530.776	1.783.158.507.325
	77	TSPC	6.585.807.349.438	1.950.534.206.746	4.635.273.142.692
	78	ULTJ	4.239.199.641.365	749.966.146.582	3.489.233.494.783
	79	UNVR	16.745.695.000.000	12.041.437.000.000	4.704.258.000.000
	80	WIIM	1.353.634.132.275	362.540.740.471	991.093.391.804
2017	81	ADES	840.236.000.000	417.225.000.000	423.011.000.000
	82	AISA	8.724.734.000.000	5.319.855.000.000	3.404.879.000.000
	83	ALTO	1.109.383.971.111	690.099.182.411	419.284.788.700
	84	BTEK	5.306.055.112.389	3.318.435.703.361	1.987.619.409.028
	85	BUDI	2.939.456.000.000	1.744.756.000.000	1.194.700.000.000

	86	CAMP	1.211.184.522.659	373.272.941.443	837.911.581.216
	87	CEKA	1.392.636.444.501	489.592.257.434	903.044.187.067
	88	CINT	476.577.841.605	94.304.081.659	382.273.759.946
	89	CLEO	660.917.775.322	362.948.247.159	297.969.528.163
	90	DLTA	1.340.842.765.000	196.197.372.000	1.144.645.393.000
	91	DVLA	1.640.886.147.000	524.586.078.000	1.116.300.069.000
	92	GGRM	66.759.930.000.000	24.572.266.000.000	42.187.664.000.000
	93	HMSP	43.141.063.000.000	9.028.078.000.000	34.112.985.000.000
	94	HOKI	576.963.542.579	100.983.030.820	475.980.511.759
	95	HRTA	1.418.477.342.330	421.931.875.525	996.515.466.805
	96	ICBP	31.619.514.000.000	11.295.184.000.000	20.324.330.000.000

	97	IHKP	313.924.526.593	25.036.566.756	288.887.959.837
	98	INAF	1.529.874.782.290	1.003.468.884.586	526.409.897.704
	99	INDF	87.939.488.000.000	41.182.764.000.000	46.756.724.000.000
	100	KAEF	6.096.148.972.533	3.523.628.217.406	2.572.520.755.127
	101	KICI	149.420.009.884	57.921.570.888	91.498.438.996
	102	KINO	3.237.595.219.274	1.182.424.339.165	2.055.170.880.109
	103	KLBF	16.616.239.416.335	2.722.207.633.646	13.894.031.782.689
	104	LMPI	834.548.374.286	458.292.046.535	376.256.327.751
	105	MBTO	780.669.761.787	367.927.139.244	412.742.622.543
	106	MERK	847.006.544.000	231.569.103.000	615.437.441.000
	107	MGNA	226.027.673.845	172.486.745.909	53.540.927.936
	108	MLBI	2.510.078.000.000	1.445.173.000.000	1.064.905.000.000
	109	MRAT	497.354.419.089	130.623.005.085	366.731.414.004

	110	MYOR	14.915.849.800.251	7.561.503.434.179	7.354.346.366.072
	111	PCAR	140.807.574.026	44.941.281.196	98.304.114.542
	112	PSDN	690.979.867.049	391.494.545.681	299.485.321.368
	113	PYFA	159.563.931.041	50.707.930.330	108.856.000.711
	114	RMBA	14.083.598.000.000	5.159.928.000.000	8.923.670.000.000
	115	ROTI	4.559.573.709.411	1.739.467.993.982	2.820.105.715.429
	116	SCPI	1.354.104.356.000	996.954.246.000	357.150.110.000
	117	SIDO	3.158.198.000.000	262.333.000.000	2.895.865.000.000
	118	SKBM	1.623.027.475.045	599.790.014.646	1.023.237.460.399
	119	SKLT	636.284.210.210	328.714.435.982	307.569.774.228
	120	STTP	2.342.432.443.196	957.660.374.836	1.384.772.068.360

	121	TBLA	14.024.486.000.000	10.024.540.000.000	3.999.946.000.000
	122	TCID	2.361.807.189.430	503.480.853.006	1.858.326.336.424
	123	TSPC	7.434.900.309.021	2.352.891.899.876	5.082.008.409.145
	124	ULTJ	5.186.940.000.000	978.185.000.000	4.208.755.000.000
	125	UNVR	18.906.413.000.000	13.733.025.000.000	5.173.388.000.000
	126	WIIM	1.225.712.093.041	247.620.731.930	978.091.361.111
	127	WOOD	3.843.002.133.341	1.930.378.027.661	1.912.624.105.680
2018	128	ADES	881.275.000.000	399.361.000.000	481.914.000.000
	129	AISA	1.816.406.000.000	5.267.348.000.000	- 3.450.942.000.000
	130	ALTO	1.109.843.522.344	722.716.844.799	387.126.677.545
	131	BTEK	5.165.236.468.705	2.904.707.799.327	2.260.528.669.378
	132	BUDI	3.392.980.000.000	2.166.496.000.000	1.226.484.000.000
	133	CAMP	1.004.275.813.783	118.853.215.128	885.422.598.655

	134	CEKA	1.168.956.042.706	192.308.466.864	976.647.575.842
	135	CINT	491.382.035.136	102.703.457.308	388.678.577.828
	136	CLEO	833.933.861.594	198.455.391.702	635.478.469.892
	137	DLTA	1.523.517.170.000	239.353.356.000	1.284.163.814.000
	138	DVLA	1.682.821.739.000	482.559.876.000	1.200.261.863.000
	139	GGRM	69.097.219.000.000	23.963.934.000.000	45.133.285.000.000
	140	GOOD	4.212.408.305.683	1.722.999.829.003	2.489.408.476.680
	141	HMSP	46.602.420.000.000	11.244.167.000.000	35.358.253.000.000
	142	HOKI	758.846.556.031	195.678.977.792	563.167.578.239
	143	HRTA	1.537.031.552.479	444.308.333.455	1.092.723.219.024
	144	ICBP	34.367.153.000.000	11.660.003.000.000	22.707.150.000.000

	145	IHKP	298.090.648.072	23.746.905.995	274.343.742.077
	146	INAF	1.442.350.608.575	945.703.748.717	496.646.859.858
	147	INDF	96.537.796.000.000	46.620.996.000.000	49.916.800.000.000
	148	KAEF	9.460.427.317.681	6.103.967.587.830	3.356.459.729.851
	149	KICI	154.088.747.766	59.439.145.864	94.649.601.902
	150	KINO	3.592.164.205.408	1.405.264.079.012	2.186.900.126.396
	151	KLBF	18.146.206.145.369	2.851.611.349.015	15.294.594.796.354
	152	KPAS	230.724.365.283	94.403.627.595	136.320.737.688
	153	LMPI	786.704.752.983	456.214.088.287	330.490.664.696
	154	MBTO	648.016.880.325	347.517.123.452	300.499.756.873
	155	MERK	1.263.113.689.000	744.833.288.000	518.280.401.000
	156	MGNA	204.476.568.540	187.920.313.606	16.556.254.934
	157	MLBI	2.889.501.000.000	1.721.965.000.000	1.167.536.000.000



	158	MRAT	511.887.783.867	143.913.787.087	367.973.996.780
	159	MYOR	17.591.706.426.634	9.049.161.944.940	8.542.544.481.694
	160	PANI	149.593.161.546	109.729.032.999	39.864.128.547
	161	PCAR	117.423.511.774	28.973.210.457	88.450.301.317
	162	PEHA	1.868.663.546.000	1.078.865.209.000	789.798.337.000
	163	PSDN	697.657.400.651	454.760.270.998	242.897.129.653
	164	PYFA	187.057.163.854	68.129.603.054	118.927.560.800
	165	RMBA	14.879.589.000.000	6.513.618.000.000	8.365.971.000.000
	166	ROTI	4.393.810.380.883	1.476.909.260.772	2.916.901.120.111
	167	SIDO	3.337.628.000.000	435.014.000.000	2.902.614.000.000
	168	SKBM	1.771.365.972.009	730.789.419.438	1.040.576.552.571

	169	SKLT	747.293.725.435	408.057.718.435	339.236.007.000
	170	STTP	2.631.189.810.030	984.801.863.078	1.646.387.946.952
	171	TBLA	16.339.916.000.000	11.556.300.000.000	4.783.616.000.000
	172	TCID	2.445.143.511.801	472.680.346.662	1.972.463.165.139
	173	TSPC	7.869.975.060.326	2.437.126.989.832	5.432.848.070.494
	174	ULTJ	5.555.871.000.000	780.915.000.000	4.774.956.000.000
	175	UNVR	19.522.970.000.000	11.944.837.000.000	7.578.133.000.000
	176	WIIM	1.255.573.914.558	250.337.111.893	1.005.236.802.665
	177	WOOD	4.588.497.407.410	2.138.457.892.658	2.450.039.514.752
2019	178	ADES	822.375.000.000	254.438.000.000	567.937.000.000
	179	AISA	1.868.966.000.000	3.526.819.000.000	- 1.657.853.000.000
	180	ALTO	1.103.450.087.164	722.719.563.550	380.730.523.614
	181	BTEK	4.975.248.130.342	2.832.632.209.365	2.142.615.920.977

	182	BUDI	2.999.767.000.000	1.714.449.000.000	1.285.318.000.000
	183	CAMP	1.057.529.235.985	122.136.752.135	935.392.483.850
	184	CEKA	1.393.079.542.074	261.784.845.240	1.131.294.696.834
	185	CINT	521.493.784.876	131.822.380.207	389.671.404.669
	186	CLEO	1.245.144.303.719	478.844.867.693	766.299.436.026
	187	COCO	250.442.587.742	141.081.394.549	109.361.193.193
	188	DLTA	1.425.983.722.000	212.420.390.000	1.213.563.332.000
	189	DVLA	1.829.960.714.000	523.881.726.000	1.306.078.988.000
	190	FOOD	118.586.648.946	44.535.029.072	74.051.619.874
	191	GGRM	78.647.274.000.000	27.716.516.000.000	50.930.758.000.000
	192	GOOD	5.063.067.672.414	2.297.546.907.499	2.765.520.764.915

	193	HMSP	50.902.806.000.000	15.223.076.000.000	35.679.730.000.000
	194	HOKI	848.676.035.300	207.108.590.481	641.567.444.819
	195	HRTA	2.311.190.054.987	1.099.943.156.591	1.211.246.898.396
	196	ICBP	38.709.314.000.000	12.038.210.000.000	26.671.104.000.000
	197	IIKP	384.481.206.140	255.039.869.959	359.441.336.181
	198	INAF	1.383.935.194.386	878.999.867.350	504.935.327.036
	199	INDF	96.198.559.000.000	41.996.071.000.000	54.202.488.000.000
	200	ITIC	447.811.735.070	181.661.417.490	266.150.317.580
	201	KAEF	18.352.877.132.000	10.939.950.304.000	7.412.926.828.000
	202	KEJU	666.313.386.673	230.619.409.786	435.693.976.887
	203	KICI	152.818.996.760	65.463.957.074	87.355.039.686
	204	KINO	4.695.764.958.883	1.992.902.779.331	2.702.862.179.552
	205	KLBF	20.264.726.862.584	3.559.144.386.553	16.705.582.476.031

	206	KPAS	255.330.406.694	109.247.270.606	146.083.136.088
	207	LMPI	737.642.257.697	448.320.875.981	289.321.381.716
	208	MBTO	591.063.928.037	355.892.726.298	235.171.201.739
	209	MERK	901.060.986.000	307.049.328.000	594.011.658.000
	210	MGNA	88.838.496.383	193.930.594.350	- 105.092.097.967
	211	MLBI	2.896.950.000.000	1.750.943.000.000	1.146.007.000.000
	212	MRAT	532.762.947.995	164.121.422.945	368.641.525.050
	213	MYOR	19.037.918.806.473	9.137.978.611.155	9.899.940.195.318
	214	PANI	119.708.955.785	79.744.555.995	39.964.399.790
	215	PCAR	124.735.506.555	40.503.414.153	84.232.092.403
	216	PEHA	2.096.719.180.000	1.275.109.831.000	821.609.349.000

	217	PSDN	763.492.320.252	587.528.831.446	175.963.488.806
	218	PSGO	3.255.607.109.573	2.078.486.201.260	1.177.120.908.313
	219	PYFA	190.786.208.250	66.060.214.687	124.725.993.563
	220	RMBA	17.000.330.000.000	8.598.687.000.000	8.401.643.000.000
	221	ROTI	4.682.083.844.951	1.589.486.465.854	3.092.597.379.097
	222	SCPI	1.417.704.185.000	800.703.906.000	617.000.279.000
	223	SIDO	3.536.898.000.000	472.191.000.000	3.064.707.000.000
	224	SKBM	1.820.383.352.811	784.562.971.811	1.035.820.381.000
	225	SKLT	790.845.543.826	410.463.595.860	380.381.947.966
	226	STTP	2.881.563.083.954	733.556.075.974	2.148.007.007.980
	227	TBLA	17.363.003.000.000	12.000.079.000.000	5.362.924.000.000
	228	TCID	2.551.192.620.939	532.048.803.777	2.019.143.817.162
	229	TSPC	8.372.769.580.743	2.581.733.610.850	5.791.035.969.893

	230	ULTJ	6.608.422.000.000	953.283.000.000	5.655.139.000.000
	231	UNVR	20.649.371.000.000	15.367.509.000.000	5.281.862.000.000
	232	WIIM	1.299.521.608.556	266.351.031.079	1.033.170.577.477
	233	WOOD	5.515.384.761.490	2.811.776.373.408	2.703.608.388.082

TAHUN	NO	KODE	PENJUALAN BERSIH	LABA BERSIH	SIZE
2015	1	ADES	669.725.000.000	36.224.000.000	27,20519
	2	AISA	6.010.895.000.000	379.032.000.000	29,83500
	3	ALTO	301.781.831.914	- 24.163.431.625	27,79673
	4	BUDI	2.378.805.000.000	146.466.000.000	28,81457
	5	CEKA	3.485.733.830.354	102.342.342.230	28,02699
	6	CINT	315.229.890.328	35.505.451.118	26,67080

	7	DLTA	1.573.137.749.000	191.304.463.000	27,66863
	8	DVLA	1.306.098.136.000	104.177.380.000	27,95040
	9	GGRM	70.365.573.000.000	6.458.516.000.000	31,78215
	10	HMSP	89.069.306.000.000	10.355.007.000.000	31,26889
	11	ICBP	31.741.094.000.000	3.025.095.000.000	30,91045
	12	IIKP	19.953.305.489	- 16.312.935.498	26,52841
	13	INAF	1.621.898.667.657	5.006.864.360	28,05871
	14	INDF	64.061.947.000.000	4.867.347.000.000	32,15098
	15	KAEF	4.860.371.483.524	187.943.098.802	28,80543
	16	KICI	91.734.724.118	25.420.359.845	25,61985
	17	KINO	3.603.847.602.517	317.826.292.023	28,79768

	18	KLBF	17.887.464.223.321	2.083.402.901.121	30,24816
	19	LMPI	452.693.585.202	5.557.417.058	27,39921
	20	MBTO	694.782.752.351	- 8.678.482.954	27,19854
	21	MERK	983.446.471.000	148.818.963.000	27,18730
	22	MGNA	131.641.453.566	2.338.314.464	26,85057
	23	MLBI	2.696.318.000.000	503.624.000.000	28,37336
	24	MRAT	428.092.732.505	- 1.929.395.640	26,93204
	25	MYOR	14.818.730.635.847	1.266.519.320.600	30,05960
	26	PSDN	920.352.848.084	- 43.116.341.800	27,15363
	27	PYFA	217.843.921.422	4.125.447.891	25,79814
	28	RMBA	16.814.352.000.000	- 1.629.718.000.000	30,17005
	29	ROTI	2.174.501.712.899	263.710.727.440	28,62661
	30	SCPI	2.260.571.967.000	144.728.883.000	28,04363

	31	SIDO	2.218.536.000.000	437.898.000.000	28,65925
	32	SKBM	1.362.245.580.664	40.360.748.110	27,36247
	33	SKLT	745.107.731.208	18.202.605.538	26,65580
	34	STTP	2.544.277.844.656	185.705.201.171	28,28312
	35	TBLA	5.331.404.000.000	558.226.000.000	29,85929
	36	TCID	2.314.889.854.074	541.116.516.960	28,36440
	37	TSPC	8.181.481.867.179	581.461.169.669	29,46914
	38	ULTJ	4.393.932.684.171	524.199.537.504	28,89515
	39	UNVR	36.484.030.000.000	5.864.386.000.000	30,38659
	40	WIIM	1.839.419.574.956	125.706.275.922	27,92570



2016	41	ADES	887.663.000.000	56.019.000.000	27,36638
	42	AISA	6.545.680.000.000	706.681.000.000	29,85614
	43	ALTO	296.471.502.365	- 26.149.160.706	27,78382
	44	BTEK	748.088.902.523	- 8.039.448.464	29,21611
	45	BUDI	2.467.553.000.000	36.956.000.000	28,70664
	46	CEKA	4.115.541.761.173	248.026.599.376	27,98587
	47	CINT	327.426.146.630	23.756.169.548	26,71307
	48	DLTA	1.658.618.899.000	258.831.613.000	27,81150
	49	DVLA	1.451.356.680.000	145.119.664.000	28,05718
	50	GGRM	76.274.147.000.000	6.586.081.000.000	31,77339
	51	HMSP	95.466.657.000.000	12.530.201.000.000	31,38072
	52	ICBP	34.466.069.000.000	3.635.216.000.000	30,99493
	53	IIKP	84.354.679.726	- 27.186.647.525	26,62298
	54	INAF	1.674.702.722.328	- 22.971.513.300	27,95429

	55	INDF	66.750.317.000.000	4.984.305.000.000	32,03987
	56	KAEF	5.811.502.656.431	246.893.143.247	29,15980
	57	KICI	99.382.027.031	- 4.361.852.873	25,66354
	58	KINO	3.493.028.761.680	207.150.366.829	28,82024
	59	KLBF	19.374.230.957.505	2.353.923.940.687	30,35403
	60	LMPI	411.945.398.299	3.041.032.055	27,42075
	61	MBTO	685.443.920.925	6.713.301.745	27,28847
	62	MERK	1.034.806.890.000	153.929.187.000	27,33522
	63	MGNA	84.698.234.252	- 68.945.205.939	26,30948

	64	MLBI	3.263.311.000.000	979.530.000.000	28,45302
	65	MRAT	344.361.345.265	- 7.936.819.834	26,90336
	66	MYOR	18.349.959.898.358	1.345.716.806.578	30,18999
	67	PSDN	932.905.806.441	- 41.068.341.783	27,20606
	68	PYFA	216.951.583.953	4.286.731.230	25,84164
	69	RMBA	19.228.981.000.000	- 2.082.542.000.000	30,23156
	70	ROTI	2.521.920.968.213	263.392.353.864	28,70248
	71	SIDO	2.561.806.000.000	471.722.000.000	28,72550
	72	SKBM	1.501.115.928.446	21.144.246.987	27,63268
	73	SKLT	833.850.372.883	169.180.507.911	27,06581
	74	STTP	2.629.107.367.897	170.805.302.545	28,47964
	75	TBLA	6.513.980.000.000	638.167.000.000	30,16447
	76	TCID	2.526.776.164.168	150.724.362.762	28,41268
	77	TSPC	9.138.238.993.842	526.651.718.634	29,51594
	78	ULTJ	4.685.987.917.355	699.894.687.972	29,07540

	79	UNVR	40.053.732.000.000	5.957.507.000.000	30,44916
	80	WIIM	1.685.795.530.617	99.950.660.578	27,93381
2017	81	ADES	814.490.000.000	38.623.000.000	27,45695
	82	AISA	4.920.632.000.000	- 859.521.000.000	29,79718
	83	ALTO	262.143.990.839	62.847.169.361	27,73483
	84	BTEK	887.141.290.201	- 51.679.490.611	29,29987
	85	BUDI	2.510.578.000.000	40.955.000.000	28,70925
	86	CAMP	944.837.322.446	41.408.953.772	27,82262

	87	CEKA	4.257.738.486.908	104.374.073.339	27,96222
	88	CINT	373.955.852.243	64.041.340.293	26,88990
	89	CLEO	614.677.561.202	50.391.169.819	27,21690
	90	DLTA	777.308.328.000	276.390.014.000	27,92432
	91	DVLA	1.575.647.308.000	148.312.987.000	28,12626
	92	GGRM	83.305.925.000.000	7.703.622.000.000	31,83212
	93	HMSP	99.091.484.000.000	12.483.134.000.000	31,39550
	94	HOKI	1.209.215.316.632	47.056.065.297	27,08104
	95	HRTA	2.482.758.909.609	112.434.479.324	27,98061
	96	ICBP	35.606.593.000.000	3.531.220.000.000	31,08480
	97	IIKP	21.412.753.784	- 13.138.923.153	26,47242
	98	INAF	1.631.317.499.096	- 49.347.182.927	28,05621
	99	INDF	70.186.618.000.000	5.039.068.000.000	32,10767
	100	KAEF	6.127.479.369.403	323.866.692.681	29,43868
	101	KICI	113.414.715.049	2.488.684.521	25,73003
	102	KINO	3.160.637.269.263	121.129.837.575	28,80585

	103	KLBF	20.182.120.166.616	2.442.945.312.378	30,44140
	104	LMPI	411.144.165.006	- 31.915.791.813	27,45016
	105	MBTO	731.577.343.628	- 28.184.275.168	27,38342
	106	MERK	1.156.648.155.000	155.964.972.000	27,46497
	107	MGNA	198.690.664.862	- 16.586.385.142	26,14392
	108	MLBI	3.389.736.000.000	1.320.897.000.000	28,55133
	109	MRAT	344.678.666.245	- 2.357.785.971	26,93257

	110	MYOR	20.816.673.946.473	1.570.140.423.232	30,33345
	111	PCAR	135.431.651.945	126.250.413	25,67066
	112	PSDN	1.399.580.416.996	26.354.877.785	27,26138
	113	PYFA	223.002.490.278	4.898.948.284	25,79571
	114	RMBA	20.258.870.000.000	- 517.697.000.000	30,27603
	115	ROTI	2.491.100.179.560	124.467.558.054	29,14825
	116	SCPI	2.184.623.635.000	121.528.611.000	27,93416
	117	SIDO	2.573.840.000.000	522.719.000.000	28,78102
	118	SKBM	1.841.487.199.828	24.053.484.551	28,11531
	119	SKLT	914.188.759.779	14.526.810.606	27,17891
	120	STTP	2.825.409.180.889	215.838.898.689	28,48221
	121	TBLA	8.974.708.000.000	900.718.000.000	30,27183
	122	TCID	2.706.394.847.919	157.605.162.569	28,49045
	123	TSPC	9.565.462.045.199	461.697.432.471	29,63721
	124	ULTJ	4.879.559.000.000	694.642.000.000	29,27717
	125	UNVR	41.204.510.000.000	7.107.230.000.000	30,57052
	126	WIIM	1.476.427.090.781	19.591.392.031	27,83454

	127	WOOD	1.734.702.205.527	169.621.061.001	28,97727
2018	128	ADES	804.302.000.000	58.903.000.000	27,50464
	129	AISA	1.583.265.000.000	- 103.041.000.000	28,22788
	130	ALTO	290.274.839.317	- 32.158.111.155	27,73524
	131	BTEK	890.045.953.988	114.287.091.118	29,27297
	132	BUDI	2.647.193.000.000	49.780.000.000	28,85273

	133	CAMP	961.136.629.003	65.166.017.439	27,63529
	134	CEKA	3.629.327.583.572	100.378.388.775	27,78713
	135	CINT	370.390.736.433	16.605.424.232	26,92049
	136	CLEO	831.104.026.853	63.508.941.729	27,44942
	137	DLTA	893.006.350.000	347.689.774.000	28,05204
	138	DVLA	1.699.657.296.000	203.324.139.000	28,15149
	139	GGRM	95.707.663.000.000	7.968.008.000.000	31,86654
	140	GOOD	8.048.946.664.266	440.977.350.568	29,06906
	141	HMSP	106.741.891.000.000	13.629.251.000.000	31,47267
	142	HOKI	1.430.785.280.985	92.570.914.640	27,35507
	143	HRTA	2.745.593.297.236	123.814.326.619	28,06087
	144	ICBP	38.413.407.000.000	5.206.867.000.000	31,16812
	145	IIKP	17.802.375.343	14.544.217.753	26,42066
	146	INAF	1.592.979.941.258	29.763.037.846	27,99730
	147	INDF	73.394.728.000.000	6.350.788.000.000	32,20096
	148	KAEF	7.636.245.960.236	775.702.104.127	29,87814
	149	KICI	86.916.161.329	3.151.162.906	25,76079
	150	KINO	3.611.694.059.699	179.025.676.787	28,90978

	151	KLBF	21.074.306.186.027	2.552.706.945.624	30,52948
	152	KPAS	73.286.561.591	8.878.971.364	26,16449
	153	LMPI	455.555.959.093	- 45.765.663.055	27,39112
	154	MBTO	502.517.714.607	- 112.242.865.670	27,19718
	155	MERK	611.958.076.000	1.168.442.960.000	27,86460
				-	



				36.721.686.025	
	157	MLBI	3.649.615.000.000	1.228.041.000.000	28,69210
	158	MRAT	300.572.751.733	1.242.582.777	26,96137
	159	MYOR	24.060.802.395.725	1.804.748.133.197	30,49845
	160	PANI	294.974.459.837	656.032.579	25,73119
	161	PCAR	176.509.268.479	- 7.415.991.583	25,48905
	162	PEHA	1.022.969.624.000	155.846.275.000	28,25624
	163	PSDN	1.334.070.483.011	- 41.264.215.665	27,27099
	164	PYFA	250.445.853.364	10.071.560.089	25,95468
	165	RMBA	21.923.057.000.000	- 557.699.000.000	30,33101
	166	ROTI	2.766.545.866.684	136.301.090.897	29,11122
	167	SIDO	2.763.292.000.000	660.668.000.000	28,83628
	168	SKBM	1.953.910.957.160	17.482.116.543	28,20277
	169	SKLT	1.045.029.834.378	36.017.897.922	27,33972
	170	STTP	2.826.957.323.397	258.245.878.592	28,59846
	171	TBLA	8.614.889.000.000	767.355.000.000	30,42463
	172	TCID	2.648.754.344.347	196.574.162.185	28,52512
	173	TSPC	10.088.118.830.780	553.039.101.876	29,69408
	174	ULTJ	5.472.882.000.000	702.345.000.000	29,34588

	175	UNVR	41.802.073.000.000	9.386.195.000.000	30,60261
	176	WIIM	1.405.384.153.405	27.145.441.554	27,85861
	177	WOOD	2.101.477.235.890	530.726.375.398	29,15457
2019	178	ADES	834.330.000.000	86.023.000.000	27,43546
	179	AISA	1.510.427.000.000	1.613.969.000.000	28,25641

	180	ALTO	343.971.642.312	987.135.308	27,72946
	181	BTEK	697.914.218.244	- 117.912.748.401	29,23550
	182	BUDI	3.003.768.000.000	81.329.000.000	28,72956
	183	CAMP	1.028.952.947.818	74.981.135.207	27,68696
	184	CEKA	3.120.937.098.980	214.147.120.992	27,96254
	185	CINT	411.783.279.013	6.586.220.485	26,97996
	186	CLEO	1.088.679.619.907	128.863.892.653	27,85027
	187	COCO	216.197.806.076	7.948.385.221	26,24650
	188	DLTA	827.136.727.000	312.114.544.000	27,98588
	189	DVLA	1.813.020.278.000	219.199.794.000	28,23532
	190	FOOD	126.256.859.256	2.876.944.158	25,49891
	191	GGRM	110.523.819.000.000	10.800.102.000.000	31,99599
	192	GOOD	8.438.631.355.699	408.492.036.257	29,25299
	193	HMSP	106.055.176.000.000	13.932.030.000.000	31,56094
	194	HOKI	1.653.031.823.505	103.273.133.280	27,46694
	195	HRTA	3.235.522.159.813	150.248.318.764	28,46878
	196	ICBP	42.296.703.000.000	5.736.489.000.000	31,28710
	197	IHKP	20.078.357.205	85.097.594.104	26,67516
	198	INAF	1.359.175.249.655	8.288.467.178	27,95595

	199	INDF	76.592.955.000.000	6.588.662.000.000	32,19744
	200	ITIC	166.565.482.035	8.523.789.018	26,82764
	201	KAEF	9.400.535.476.000	4.780.373.522.000	30,54081
	202	KEJU	978.806.205.312	96.693.241.870	27,22503
				-	

				7.294.562.216	
	204	KINO	4.678.868.638.822	534.040.428.097	29,17768
	205	KLBF	22.633.476.361.038	2.513.242.403.090	30,63990
	206	KPAS	74.877.988.354	9.501.275.080	26,26582
	207	LMPI	517.512.379.678	- 41.169.282.980	27,32672
	208	MBTO	537.567.605.097	- 65.502.295.554	27,10519
	209	MERK	744.634.530.000	75.731.257.000	27,52684
	210	MGNA	42.286.984.239	- 121.648.352.901	25,21009
	211	MLBI	3.711.405.000.000	1.207.074.000.000	28,69468
	212	MRAT	305.224.577.860	667.528.270	27,00134
	213	MYOR	25.026.739.472.547	2.020.050.505.649	30,57745
	214	PANI	230.646.056.647	100.271.243	25,50833
	215	PCAR	62.720.091.934	- 11.484.211.233	25,54946
	216	PEHA	1.105.420.197.000	124.527.864.000	28,37139
	217	PSDN	1.224.283.552.949	- 28.372.081.772	27,36117
	218	PSGO	728.562.875.731	- 163.966.688.629	28,81140
	219	PYFA	247.114.772.587	7.938.752.763	25,97442
	220	RMBA	20.834.699.000.000	35.672.000.000	30,46425
	221	ROTI	3.337.022.314.624	221.853.474.024	29,17476
	222	SCPI	1.841.268.073.000	114.594.952.000	27,98006

	223	SIDO	3.067.434.000.000	802.121.000.000	28,89427
	224	SKBM	2.104.704.872.583	723.649.337	28,23007
	225	SKLT	1.281.116.255.236	46.740.939.016	27,39637
	226	STTP	3.512.509.168.853	486.438.560.251	28,68935

	227	TBLA	8.533.183.000.000	721.522.000.000	30,48536
	228	TCID	2.804.151.670.769	131.128.652.163	28,56758
	229	TSPC	10.993.842.057.747	568.499.070.298	29,75601
	230	ULTJ	6.241.419.000.000	1.030.191.000.000	29,51937
	231	UNVR	42.922.563.000.000	7.090.157.000.000	30,65871
	232	WIIM	1.393.574.099.760	33.195.826.162	27,89302
	233	WOOD	2.136.286.045.964	253.568.873.330	29,33856

TAHUN	NO	KODE	PROFITABILITAS	LEVERAGE	CSR
2015	1	ADES	0,05409	0,98930	0,17582
	2	AISA	0,06306	1,28414	0,17582
	3	ALTO	-	1,32799	0,17582
	4	BUDI	0,06157	1,95494	0,17582
	5	CEKA	0,02936	1,32199	0,17582
	6	CINT	0,11263	0,21498	0,17582
	7	DLTA	0,12161	0,22210	0,17582
	8	DVLA	0,07976	0,41372	0,13187
	9	GGRM	0,09179	0,67085	0,17582
	10	HMSP	0,11626	0,18724	0,17582
	11	ICBP	0,09531	0,62084	0,17582
	12	IIKP	-	0,04029	0,16484

	13	INAF	0,00309	1,58763	0,17582
	14	INDF	0,07598	1,12959	0,17582
	15	KAEF	0,03867	0,73795	0,17582

	16	KICI		0,27711	0,43333	0,15385
	17	KINO		0,08819	0,80749	0,17582
	18	KLBF		0,11647	0,25215	0,20879
	19	LMPI		0,01228	0,97675	0,17582
	20	MBTO	-	0,01249	0,49442	0,17582
	21	MERK		0,15132	0,35499	0,17582
	22	MGNA		0,01776	2,28340	0,17582
	23	MLBI		0,18678	1,74091	0,17582
	24	MRAT	-	0,00451	0,31845	0,17582
	25	MYOR		0,08547	1,18362	0,17582
	26	PSDN	-	0,04685	0,91293	0,17582
	27	PYFA		0,01894	0,58020	0,17582
	28	RMBA	-	0,09692	5,02296	0,17582
	29	ROTI		0,12127	1,27702	0,17582
	30	SCPI		0,06402	13,97686	0,17582
	31	SIDO		0,19738	0,07613	0,27473
	32	SKBM		0,02963	1,22177	0,17582
	33	SKLT		0,02443	1,48026	0,17582
	34	STTP		0,07299	0,90281	0,17582
	35	TBLA		0,10471	2,22524	0,18681
	36	TCID		0,23375	0,21414	0,17582

	37	TSPC		0,07107	0,44905	0,18681
	38	ULTJ		0,11930	0,26541	0,17582



	39	UNVR		0,16074	2,25850	0,17582
	40	WIIM		0,06834	0,42279	0,20879
2016	41	ADES		0,06311	0,99663	0,17582
	42	AISA		0,10796	1,17019	0,17582
	43	ALTO	-	0,08820	1,42303	0,17582
	44	BTEK	-	0,01075	2,22977	0,54945
	45	BUDI		0,01498	1,51661	0,17582
	46	CEKA		0,06027	0,60596	0,17582
	47	CINT		0,07255	0,22335	0,17582
	48	DLTA		0,15605	0,18316	0,17582
	49	DVLA		0,09999	0,41848	0,13187
	50	GGRM		0,08635	0,59113	0,17582
	51	HMSP		0,13125	0,24384	0,17582
	52	ICBP		0,10547	0,56220	0,17582
	53	IIKP	-	0,32229	0,30224	0,16484
	54	INAF	-	0,01372	1,39968	0,17582
	55	INDF		0,07467	0,87009	0,17582
	56	KAEF		0,04248	1,03071	0,17582
	57	KICI	-	0,04389	0,57072	0,15385
	58	KINO		0,05930	0,68257	0,17582
	59	KLBF		0,12150	0,22161	0,20879
	60	LMPI		0,00738	0,98535	0,17582

	61	MBTO		0,00979	0,61015	0,17582
--	----	------	--	---------	---------	---------

	62	MERK		0,14875	0,27676	0,17582
	63	MGNA	-	0,81401	2,77500	0,17582
	64	MLBI		0,30016	1,77227	0,17582
	65	MRAT	-	0,02305	0,30873	0,17582
	66	MYOR		0,07334	1,06255	0,17582
	67	PSDN	-	0,04402	1,33261	0,17582
	68	PYFA		0,01976	0,58340	0,17582
	69	RMBA	-	0,10830	0,42681	0,17582
	70	ROTI		0,10444	1,02366	0,17582
	71	SIDO		0,18414	0,08330	0,27473
	72	SKBM		0,01409	1,71902	0,17582
	73	SKLT		0,20289	0,91875	0,17582
	74	STTP		0,06497	0,99948	0,17582
	75	TBLA		0,09797	2,68262	0,18681
	76	TCID		0,05965	0,22541	0,17582
	77	TSPC		0,05763	0,42080	0,18681
	78	ULTJ		0,14936	0,21494	0,17582
	79	UNVR		0,14874	2,55969	0,17582
	80	WIIM		0,05929	0,36580	0,20879
2017	81	ADES		0,04742	0,98632	0,17582
	82	AISA	-	0,17468	1,56242	0,17582
	83	ALTO		0,23974	1,64590	0,17582
	84	BTEK	-	0,05825	1,66955	0,54945

	85	BUDI		0,01631	1,46041	0,17582
	86	CAMP		0,04383	0,44548	0,17582
	87	CEKA		0,02451	0,54216	0,17582
	88	CINT		0,17125	0,24669	0,17582
	89	CLEO		0,08198	1,21807	0,13187
	90	DLTA		0,35557	0,17140	0,17582
	91	DVLA		0,09413	0,46993	0,17582
	92	GGRM		0,09247	0,58245	0,17582
	93	HMSP		0,12598	0,26465	0,16484
	94	HOKI		0,03891	0,21216	0,17582
	95	HRTA		0,04529	0,42341	0,17582
	96	ICBP		0,09917	0,55575	0,17582
	97	IIKP	-	0,61360	0,08667	0,15385
	98	INAF	-	0,03025	1,90625	0,17582
	99	INDF		0,07180	0,88079	0,20879
	100	KAEF		0,05285	1,36972	0,17582
	101	KICI		0,02194	0,63303	0,17582
	102	KINO		0,03832	0,57534	0,17582
	103	KLBF		0,12105	0,19593	0,17582
	104	LMPI	-	0,07763	1,21803	0,17582
	105	MBTO	-	0,03853	0,89142	0,17582
	106	MERK		0,13484	0,37627	0,17582
	107	MGNA	-	0,08348	3,22159	0,17582
	108	MLBI		0,38968	1,35709	0,17582

	109	MRAT	-	0,00684	0,35618	0,17582
	110	MYOR		0,07543	1,02817	0,17582
	111	PCAR		0,00093	0,45717	0,17582
	112	PSDN		0,01883	1,30722	0,27473
	113	PYFA		0,02197	0,46583	0,17582
	114	RMBA	-	0,02555	0,57823	0,17582
	115	ROTI		0,04996	0,61681	0,17582
	116	SCPI		0,05563	2,79142	0,18681
	117	SIDO		0,20309	0,09059	0,17582
	118	SKBM		0,01306	0,58617	0,18681
	119	SKLT		0,01589	1,06875	0,17582
	120	STTP		0,07639	0,69157	0,17582
	121	TBLA		0,10036	2,50617	0,20879
	122	TCID		0,05823	0,27093	0,17582
	123	TSPC		0,04827	0,46298	0,17582
	124	ULTJ		0,14236	0,23242	0,17582
	125	UNVR		0,17249	2,65455	0,54945
	126	WIIM		0,01327	0,25317	0,27473
	127	WOOD		0,09778	1,00928	0,20879
2018	128	ADES		0,07323	0,82870	0,17582
	129	AISA	-	0,06508	1,52635	0,17582
	130	ALTO	-	0,11079	1,86687	0,17582
	131	BTEK		0,12841	1,28497	0,54945
	132	BUDI		0,01880	1,76643	0,17582

	133	CAMP		0,06780	0,13423	0,17582
	134	CEKA		0,02766	0,19691	0,17582
	135	CINT		0,04483	0,26424	0,17582
	136	CLEO		0,07642	0,31229	0,13187
	137	DLTA		0,38935	0,18639	0,17582
	138	DVLA		0,11963	0,40205	0,17582
	139	GGRM		0,08325	0,53096	0,17582
	140	GOOD		0,05479	0,69213	0,16484
	141	HMSP		0,12768	0,31801	0,17582
	142	HOKI		0,06470	0,34746	0,17582
	143	HRTA		0,04510	0,40661	0,17582
	144	ICBP		0,13555	0,51349	0,15385
	145	IIKP		0,81698	0,08656	0,17582
	146	INAF	-	0,01868	1,90418	0,20879
	147	INDF		0,08653	0,93397	0,17582
	148	KAEF		0,10158	1,81857	0,17582
	149	KICI		0,03626	0,62799	0,17582
	150	KINO		0,04957	0,64258	0,17582
	151	KLBF		0,12113	0,18645	0,17582
	152	KPAS		0,12115	0,69251	0,17582
	153	LMPI	-	0,10046	1,38041	0,17582
	154	MBTO	-	0,22336	1,15646	0,17582
	155	MERK		1,90935	1,43712	0,17582
	156	MGNA	-	0,14264	11,35041	0,17582

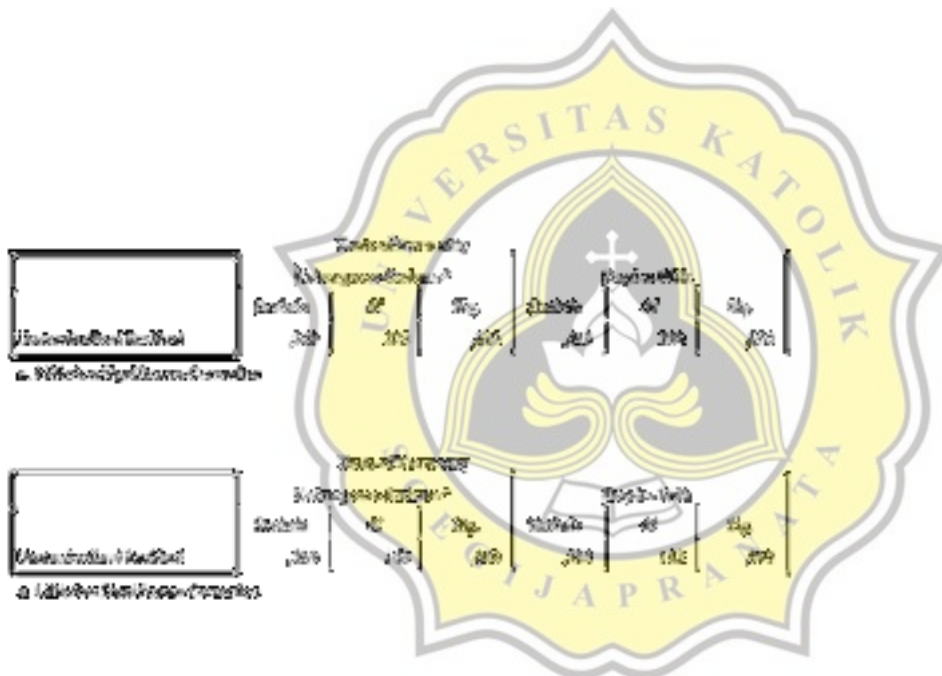


	157	MLBI		0,33649	1,47487	0,17582
	158	MRAT		0,00413	0,39110	0,17582
	159	MYOR		0,07501	1,05931	0,27473
	160	PANI		0,00222	2,75258	0,17582
	161	PCAR	-	0,04201	0,32756	0,17582
	162	PEHA		0,15235	1,36600	0,17582
	163	PSDN	-	0,03093	1,87223	0,18681
	164	PYFA		0,04021	0,57287	0,17582
	165	RMBA	-	0,02544	0,77858	0,18681
	166	ROTI		0,04927	0,50633	0,17582
	167	SIDO		0,23909	0,14987	0,20879
	168	SKBM		0,00895	0,70229	0,17582
	169	SKLT		0,03447	1,20287	0,17582
	170	STTP		0,09135	0,59816	0,17582
	171	TBLA		0,08907	2,41581	0,54945
	172	TCID		0,07421	0,23964	0,27473
	173	TSPC		0,05482	0,44859	0,20879
	174	ULTJ		0,12833	0,16354	0,17582
	175	UNVR		0,22454	1,57622	0,17582
	176	WIIM		0,01932	0,24903	0,20879
	177	WOOD		0,25255	0,87283	0,18681
2019	178	ADES		0,10310	0,44800	0,17582
	179	AISA		1,06855	2,12734	0,17582
	180	ALTO		0,00287	1,89824	0,17582

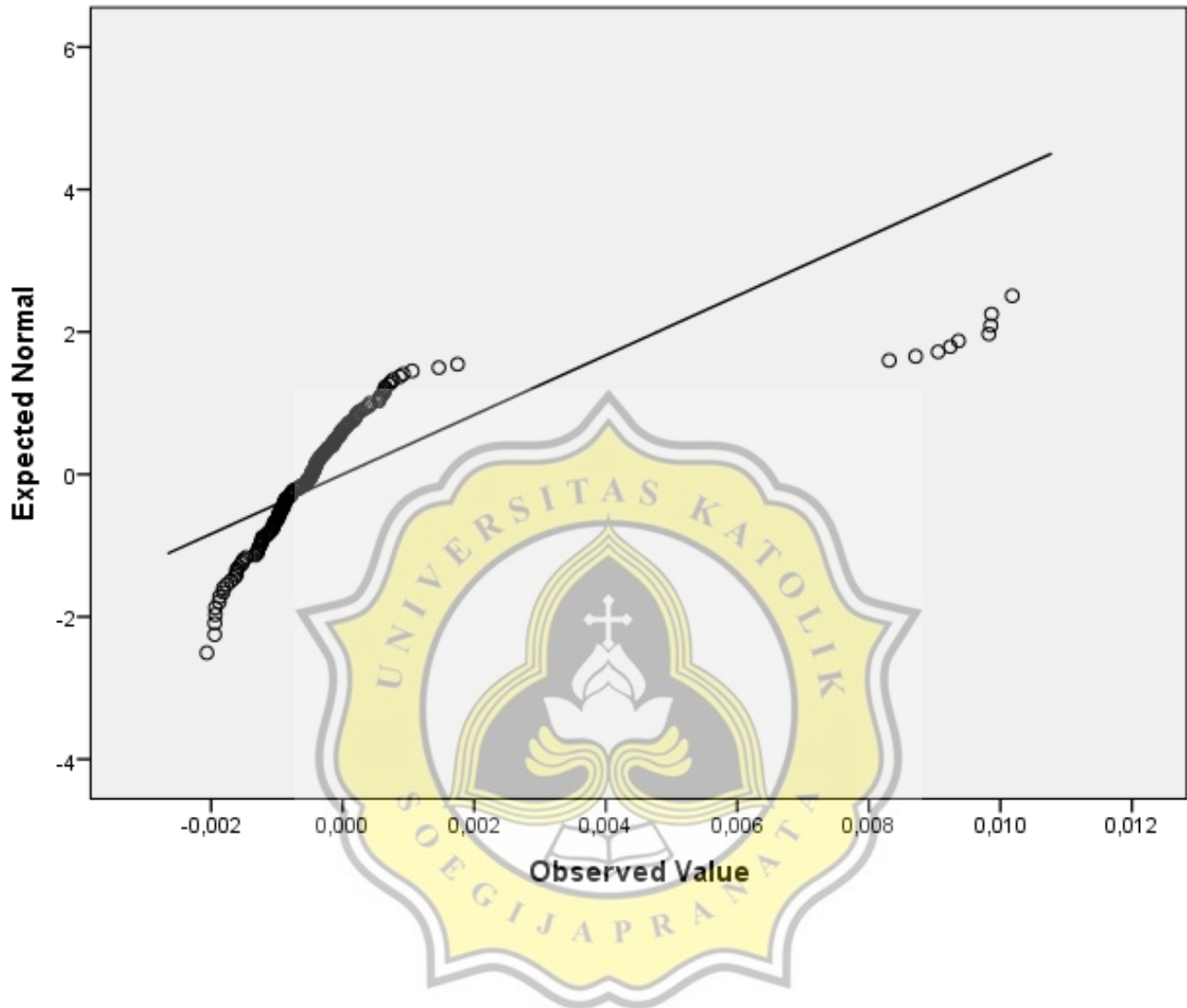
181	BTEK	-	0,16895	1,32204	0,54945
182	BUDI		0,02708	1,33387	0,17582
183	CAMP		0,07287	0,13057	0,17582
184	CEKA		0,06862	0,23140	0,17582
185	CINT		0,01599	0,33829	0,17582
186	CLEO		0,11837	0,62488	0,13187
187	COCO		0,03676	1,29005	0,17582
188	DLTA		0,37734	0,17504	0,17582
189	DVLA		0,12090	0,40111	0,17582
190	FOOD		0,02279	0,60141	0,16484
191	GGRM		0,09772	0,54420	0,17582
192	GOOD		0,04841	0,83078	0,17582
193	HMSP		0,13137	0,42666	0,17582
194	HOKI		0,06247	0,32282	0,15385
195	HRTA		0,04644	0,90811	0,17582
196	ICBP		0,13562	0,45136	0,20879
197	IHKP		4,23827	0,70955	0,17582
198	INAF		0,00610	1,74082	0,17582
199	INDF		0,08602	0,77480	0,17582
200	ITIC		0,05117	0,68255	0,17582
201	KAEF		0,50852	1,47579	0,17582
202	KEJU		0,09879	0,52932	0,17582
203	KICI	-	0,08011	0,74940	0,17582
204	KINO		0,11414	0,73733	0,17582

	205	KLBF		0,11104	0,21305	0,17582
	206	KPAS		0,12689	0,74784	0,17582
	207	LMPI	-	0,07955	1,54956	0,17582
	208	MBTO	-	0,12185	1,51333	0,17582
	209	MERK		0,10170	0,51691	0,27473
	210	MGNA	-	2,87673	1,84534	0,17582
	211	MLBI		0,32523	1,52786	0,17582
	212	MRAT		0,00219	0,44521	0,17582
	213	MYOR		0,08072	0,92303	0,18681
	214	PANI		0,00043	1,99539	0,17582
	215	PCAR	-	0,18310	0,48085	0,18681
	216	PEHA		0,11265	1,55197	0,17582
	217	PSDN	-	0,02317	3,33892	0,17582
	218	PSGO	-	0,22505	1,76574	0,20879
	219	PYFA		0,03213	0,52964	0,17582
	220	RMBA		0,00171	1,02345	0,17582
	221	ROTI		0,06648	0,51396	0,17582
	222	SCPI		0,06224	1,29774	0,54945
	223	SIDO		0,26150	0,15407	0,27473
	224	SKBM		0,00034	0,75743	0,20879
	225	SKLT		0,03648	1,07908	0,17582
	226	STTP		0,13849	0,34151	0,17582
	227	TBLA		0,08455	2,23760	0,20879
	228	TCID		0,04676	0,26350	0,18681

	229	TSPC	0,05171	0,44582	0,27473
	230	ULTJ	0,16506	0,16857	0,17582
	231	UNVR	0,16518	2,90949	0,17582
	232	WIIM	0,02382	0,25780	0,17582
	233	WOOD	0,11870	1,04001	0,27473

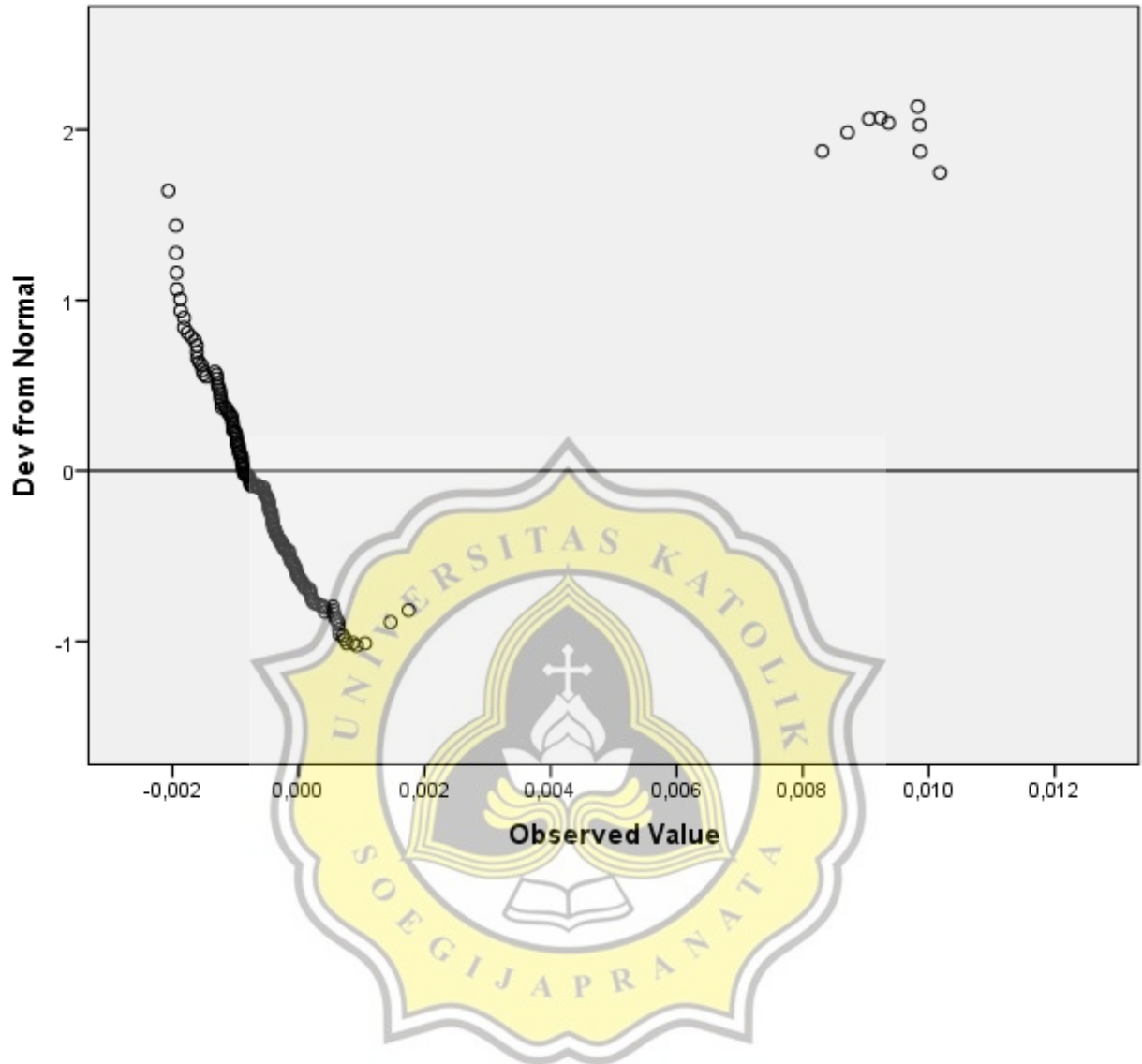


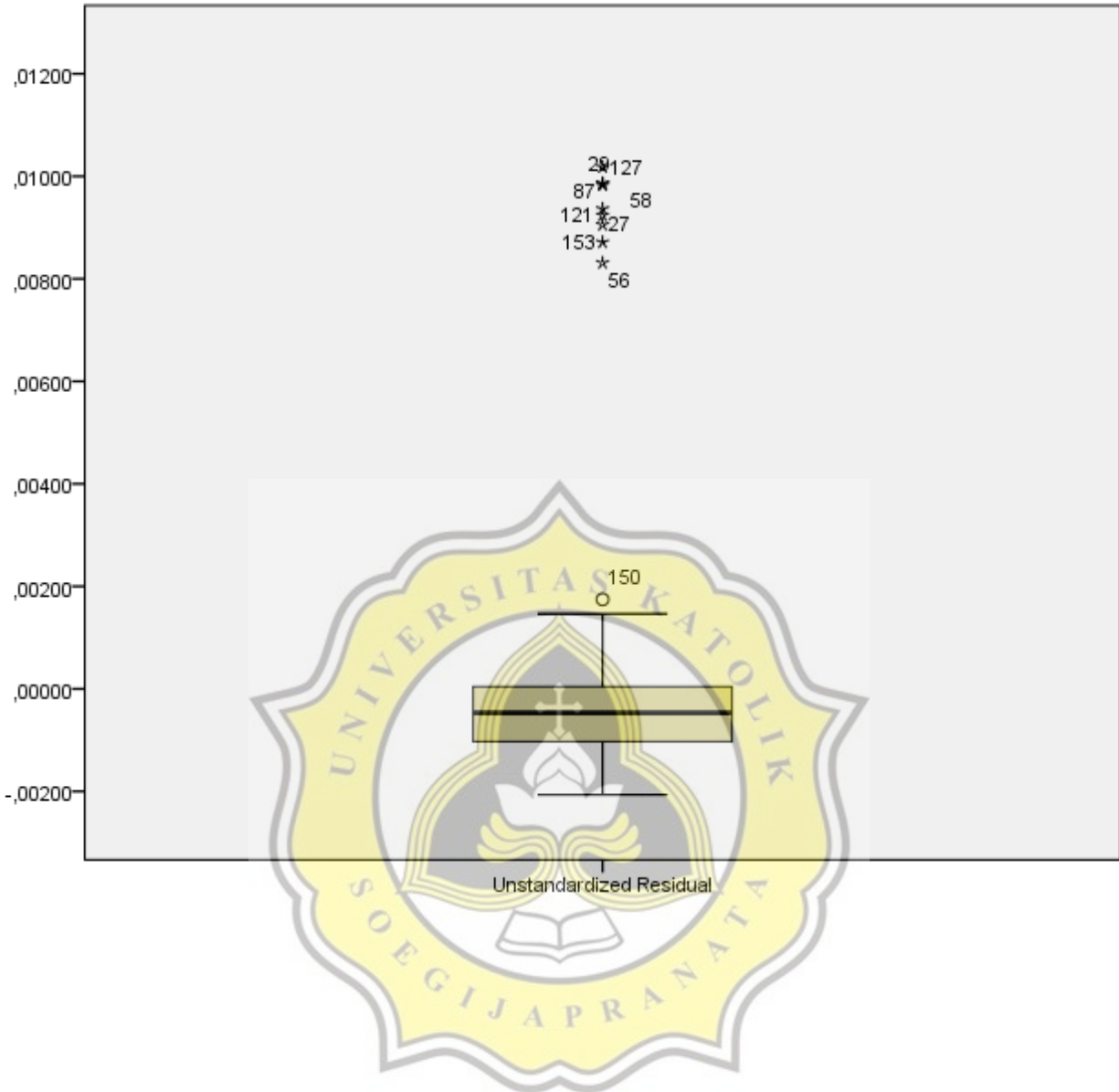
Normal Q-Q Plot of Unstandardized Residual





Detrended Normal Q-Q Plot of Unstandardized Residual





Model	Variables Entered/Removed <sup>a</sup>		Method
	Variables Entered	Variables Removed	
1	LEVERAGE, PROFITABILITY AS, WARRANTY_COST, RETURN_ON_ASSETS		Stepwise (Criteria)

- a. Dependent Variable: ROE  
b. All requested variables entered.

Model	Variables Entered/Removed <sup>a</sup>		Method
	Variables Entered	Variables Removed	
1	ROE		Stepwise (Criteria)

- a. Dependent Variable: ROE  
b. All requested variables entered.

Model	Regression	Adjusted R Square	Standard Error	F	Sig.
1	.703	.577	.160	1.57	.204
2	.704	.578	.159	1.62	.193

- a. Dependent Variable: ROE

- b. Predictors: (Constant), LEVERAGE, PROFITABILITY, WARRANTY\_COST, RETURN\_ON\_ASSETS

Model		Coefficients <sup>a</sup>		Standardized Coefficients	t	Sig.
		B	Std. Error			
1	(Constant)	.000	.170	.000	.994	.994
2	WARRANTY_COST	-.002	.001	-.002	-.102	.919
3	RETURN_ON_ASSETS	-.001	.001	-.001	-.050	.959
4	ROE	.001	.000	.001	.200	.842

- a. Dependent Variable: ROE

Report scan antiplagiasi :

6 Mei 2021

9.77%

Plagiarism approximately

Comments

Print

Share

Download

Close

## Report #13035355

### Latar Belakang

Indonesia merupakan negara yang memiliki 9 sektor usaha yang terdaftar pada Bursa Efek Indonesia (BEI) yaitu pertanian (agriculture), pertambangan (mining), industri dasar dan kimia (basic industry & chemicals), aneka industri (miscellaneous industry), industri barang konsumsi (consumer goods industry), properti, real estate dan konstruksi bangunan (property, real estate and building construction), infrastruktur, utilitas dan transportasi (infrastructure, utilities and transportation), finansial (finance), dan perdagangan, jasa dan investasi (trade, service and investment). Dari sembilan sektor tersebut, tercatat ada 601 perusahaan dalam Bursa Efek Indonesia (BEI).

Tidak hanya perusahaan yang terdaftar di BEI saja masih banyak lagi perusahaan dan perusahaan yang ada di Indonesia. Hal ini membuat perekonomian Indonesia naik dan meningkat menjadi 4,6% saja, namun hal itu tentunya harus diimbangi oleh peraturan yang bijak agar dapat meminimalkan masalah yang akan timbul dan diharapkan juga dapat membantu menyelesaikan permasalahan yang sebelumnya ada, yaitu permasalahan lingkungan nasional dan juga permasalahan lingkungan. Permasalahan lingkungan terjadi sudah sejak lama dikarenakan beberapa faktor yaitu seperti masyarakat yang kurang sadar akan kebersihan dan kelestarian lingkungan, pola gaya hidup mewah yang mengakibatkan banyaknya kendaraan pribadi, kurangnya fasilitas transportasi umum yang layak, sikap manusia yang kurang puas akan apa yang didapat sehingga ingin menguasai sumber daya yang ada secara besar-besaran tanpa memikirkan akibat yang akan terjadi. Dampak dari hal tersebut adalah munculnya kerusakan lingkungan seperti kasus kebakaran hutan, penelantaran lahan bekas