





LAMPIRAN A

ALAT UKUR PENELITIAN

A-1 SKALA KECEMASAN

A-2 SKALA KECERDASAN EMOSIONAL

A-3 *GOOGLE FORM* KUESIONER PENELITIAN



A-1 SKALA KECEMASAN

PETUNJUK PENGISIAN

Silahkan Bapak/Ibu mengisi kuesioner ini dengan mengikuti petunjuk yang diberikan dan TIDAK ADA JAWABAN SALAH dalam kuesioner ini, selama mengisi jawaban sesuai dengan keadaan Bapak/Ibu.

Baca dan pahami baik-baik setiap pernyataan. Bapak/Ibu diminta untuk mengemukakan apakah pernyataan tersebut sesuai dengan diri anda, dengan cara memilih salah satu jawaban yang tersedia.

Keterangan :

0 = tidak ada gejala sama sekali

1 = satu dari gejala yang ada

2 = sedang atau separuh dari gejala yang ada

3 = berat atau lebih dari setengah gejala yang ada

4 = sangat berat atau semua gejala ada

No.	Aaitem	0	1	2	3	4
1	Perasaan Cemas : Firasat Buruk - Takut Akan Pikiran Sendiri - Mudah Tersinggung					
2	Ketegangan : merasa tegang - rasa lesu - mudah terkejut - gelisah - mudah terganggu - gemetar - tidak dapat beristirahat dengan nyenyak - mudah menangis					

3	Ketakutan : pada gelap - ditinggal sendiri - orang asing - binatang besar - keramaian lalu lintas - kerumunan orang banyak					
4	Gangguan Tidur : sukar untuk tidur - terbangun pada saat malam hari - tidak dapat tertidur pulas - mengalami mimpi buruk					
5	Gangguan Kecerdasan : daya ingat buruk - sulit berkonsentrasi - sering bingung					
6	Perasaan Depresi : kehilangan minat - sedih - bangun dini hari - berkurangnya pada hobi - perasaan berubah-ubah sepanjang hari					
7	Gangguan Somatik (otot-otot) : nyeri otot - kaku - kedutan otot - gigi gemertak					
8	Gangguan Sensorik : telinga berdengung - pengelihatan kabur - muka merah dan pucat - merasa lemah - perasaan seperti ditusuk-tusuk					
9	Gangguan Kardiovaskular : denyut nadi cepat - jantung berdebar - nyeri pada dada - denyut nadi mengeras - rasa lemah seperti mau pingsan - detak jantung hilang sekejap					
10	Gangguan Pernapasan : rasa tertekan di dada - perasaan tercekik - merasa napas					

	pendek / sesak - sering menarik napas panjang					
11	Gangguan Gastrointestinal : sulit menelan - mual muntah - berat badan menurun - konstipasi / sulit buang air besar - perut melilit - gangguan pencernaan - nyeri lambung sebelum / sesudah makan - rasa panas di perut - perut terasa penuh / kembung					
12	Gangguan Urogenitalia : sering kencing - tidak dapat menahan kencing - amenor / menstruasi yang tidak teratur - frigiditas / ereksi lemah					
13	Gangguan Vegetatif / Otonom : mulut kering - muka kering - mudah berkeringat - pusing / sakit kepala - bulu roma berdiri					
14	Apakah Anda merasakan hal seperti berikut ketika sedang berbicara dengan orang lain : gelisah - mondar mandir - wajah pucat - gemetar - alis berkerut - ketegangan otot meningkat - muka merah - napas pendek dan cepat					

A-2 SKALA KECERDASAN EMOSIONAL



PETUNJUK PENGISIAN :

Berikut adalah petunjuk pengisian untuk mengisi skala kecerdasan emosional. Berdasar atas pengalaman Bapak/Ibu. Pilihlah jawaban yang paling merefleksikan persepsi Bapak/Ibu pada setiap pernyataan. **TIDAK ADA JAWABAN SALAH** dalam kuesioner ini. Instrumen disusun dengan menggunakan skala likert yang terdiri dari 4 pernyataan positif dan 4 pernyataan negatif. Perhatikan baik-baik setiap pernyataan dan pilihan penilaian pada pernyataan.

Pernyataan Positif:

Untuk keterangan jawaban yang bersifat positif dijelaskan sebagai berikut,

- 1 : Sangat Tidak Setuju
- 2 : Tidak Setuju
- 3 : Setuju
- 4 : Sangat Setuju

Pernyataan Negatif:

Untuk keterangan jawaban yang bersifat negatif dijelaskan sebagai berikut,

- 1 : Sangat Setuju
- 2 : Setuju
- 3 : Tidak Setuju
- 4 : Sangat Tidak Setuju




NO.	PERNYATAAN	NILAI			
		1	2	3	4
1	Saya berani melakukan pekerjaan yang berat demi kebaikan tempat kerja				
2	Sulit bagi saya untuk memilih penyelesaian yang terbaik dalam mengatasi masalah				
3	Bila saya sedang dalam perasaan sedih, saya mengetahui apa penyebabnya				
4	Saya bisa merasakan apa yang sedang dirasakan oleh orang lain				
5	Saya kurang mampu menyusun rencana untuk mencapai suatu tujuan yang diinginkan				
6	Rekan-rekan kerja saya mengatakan bahwa mereka senang berteman dan bekerja dengan saya				
7	Saya sangat peduli dengan apa yang sedang terjadi pada orang lain				
8	Saya merasa dikucilkan dan tidak dilibatkan dalam pekerjaan				
9	Saya dapat pulih dengan cepat sesudah merasa kecewa				

10	Saya jarang terdorong untuk menghibur orang lain yang sedang mengalami kesedihan				
11	Saya merasa sulit untuk mengendalikan perasaan cemas				
12	Sulit bagi saya untuk memahami perasaan saya sendiri				
13	Sebelum memulai suatu hal yang baru saya cenderung pesimis merasa akan gagal				
14	Saya merasa sulit untuk berbicara dengan orang lain yang tidak memiliki sudut pandang yang sama				
15	Ketika perasaan saya sedang sedih, saya masih dapat berkonsentrasi pada pekerjaan saya				
16	Saya menyadari apa yang saya pikirkan berhubungan dengan perasaan saya				
17	Walaupun menghadapi situasi yang sulit, saya berusaha untuk terus maju meraih tujuan dan keinginan				
18	Saya mampu mengusulkan pentingnya dilakukan perubahan ketika saya				

	menemukan kondisi yang tidak baik di tempat kerja				
19	Saya kurang mampu memberikan saran kepada orang lain untuk kebutuhan perkembangan mereka				
20	Saya tahu bahwa perasaan emosi saya (misalnya ketika saya sedih, marah, atau gembira) cenderung akan memengaruhi pekerjaan saya				
21	Saya cenderung sulit untuk memotivasi diri sendiri				
22	Saya sulit memprioritaskan pekerjaan saya ketika kondisi perasaan sedang terganggu				
23	Saya mampu berkerja sama dengan semua orang untuk mencapai tujuan bersama				
24	Saya dapat membaca emosi orang lain berdasarkan Bahasa tubuh mereka				
25	Saya cenderung sulit membuat kesepakatan dengan orang lain ketika ingin mencapai tujuan bersama				
26	Saya mampu melakukan pekerjaan saya dengan baik apapun kondisi				

	dalam pekerjaan (kondisi pekerjaan ringan maupun berat)				
27	Saya cenderung menunggu arahan dari orang lain ketika berada dalam pekerjaan kelompok				
28	Ketika saya marah, saya tidak memikirkan apa akibatnya				
29	Saya mempunyai keyakinan yang besar dalam meraih tujuan dalam hidup				
30	Saya sadar dengan perasaan saya hampir sepanjang waktu				





A-3 GOOGLE FORM KUESIONER PENELITIAN

5/5/2021

SKALA PENELITIAN TERKAIT PENANGANAN COVID-19 PADA PERAWAT


SKALA PENELITIAN TERKAIT PENANGANAN COVID-19 PADA PERAWAT

Responden yang terhormat, saya, Rheina Fatiaya Rahmadanti dari Fakultas Psikologi Unika Soegijapranata, Semarang, Jawa Tengah, bermaksud mengadakan penelitian yang bertujuan untuk mengungkap Hubungan Antara Kecerdasan Emosional dengan Tingkat Kecemasan pada Perawat yang Menangani Pasien Covid-19 RS. X di Kota Semarang. Terimakasih sudah bersedia untuk memberikan perhatian dan waktunya.🙏

Salam,

Peneliti

* Required



5/5/2021

SKALA PENELITIAN TERKAIT PENANGANAN COVID-19 PADA PERAWAT

Selamat pagi/siang/sore malam kepada para perawat gardu terdepan penanganan pasien Covid-19. Perkenalkan, saya mahasiswa Fakultas Psikologi Unika Soegijapranata Semarang. Saat ini saya sedang melakukan penelitian tentang "Hubungan Kecerdasan Emosional dengan Tingkat Kecemasan Pada Perawat Pasien Covid-19 RS. X di Kota Semarang". Penelitian ini merupakan salah satu kegiatan yang berkaitan sebagai penyelesaian tugas akhir di Fakultas Psikologi Unika Soegijapranata Semarang.

a. Tujuan penelitian ini adalah untuk mengidentifikasi hubungan kecerdasan emosional dengan kecemasan pada perawat yang saat ini sedang menangani pasien Covid-19 di RSUD. K.R.M.T. Wongsonegoro Kota Semarang.

b. Dalam pelaksanaan penelitian ini, peneliti bekerja sama dan berada dibawah bimbingan langsung oleh dosen pembimbing 1 yaitu Damasia Linggarjati Novi, P., S.Psi., MA, dan dosen pembimbing 2 yaitu Christa Vidia Rana Abimanyu, S.Psi., M.P

c. Kuesioner ini berisi 44 item pernyataan yang terbagi menjadi 14 item pernyataan pada variabel yang mengungkap kecemasan dan 30 item pernyataan pada variabel yang mengungkap kecerdasan emosional.

d. Perkiraan waktu yang dibutuhkan untuk mengisi skala ini adalah sekitar kurang lebih 15-20 menit.

e. Pengisian skala daring ini bersifat sukarela. Tidak ada risiko dalam pengisian skala ini, namun Anda berhak untuk mengundurkan diri dan tidak melanjutkan pengisian pada skala. Beberapa pertanyaan mungkin dapat memancing ingatan akan kondisi kesulitan yang saat ini sedang Anda alami, tetapi tidak lebih dari pengalaman yang saat ini sedang Anda hadapi. Meskipun tidak terdapat keuntungan pribadi, yang akan diperoleh dengan berpartisipasi dalam penelitian ini, sebagai partisipan, Anda akan meluangkan waktu sejenak untuk melihat kembali aspek yang terjadi dalam diri, yang mungkin dapat bermanfaat untuk proses refleksi.

f. Hasil dari penelitian dapat menjadi masukan bagi pihak manajemen RSUD. K.R.M.T. Wongsonegoro Kota Semarang dalam melaksanakan perencanaan, pengembangan, dan pembinaan terhadap sumber daya keperawatan guna menghasilkan tenaga keperawatan yang optimal dalam menangani pasien Covid-19. Hasil penelitian akan direkomendasikan untuk menjadi acuan dalam melakukan peningkatan kualitas pelayanan keperawatan di RSUD. K.R.M.T Wongsonegoro Kota Semarang.

g. Peneliti menjamin bahwa penelitian ini tidak akan menimbulkan risiko dan dampak negatif terhadap institusi maupun perawat sebagai responden.

h. Meskipun hasil penelitian ini akan dipublikasikan, namun segala bentuk data pribadi dan identitas yang Anda berikan tidak akan ditampilkan. Semua informasi yang diterima akan dijaga atas kerahasiaan identitas dan data yang diperoleh baik dalam proses pengumpulan, pengolahan maupun dalam penyajian hasil penelitian. Semua data yang diterima akan dilaporkan secara anonim. Peneliti akan memebrikan info tambahan kepada partisipan jika dibutuhkan.

Partisipan yang telah menyelesaikan pengisian skala ini akan mendapatkan insentif rewards berupa totebag (tas jinjing) yang akan peneliti berikan sebagai kenang-kenangan usai waktu akhir pengumpulan data telah terkumpul.

Maka, untuk memenuhi keperluan tersebut saya mengharapkan kesediaan Bapak/Ibu dapat berpartisipasi dalam penelitian ini sebagai responden. Saya juga sangat mengharapkan kesediaan Bapak/Ibu untuk mengisi kuesioner yang saya sediakan dengan jujur dan apa adanya.

KONTAK

Apabila ada pertanyaan lebih lanjut, dapat menghubungi peneliti untuk mendapatkan informasi terkait dengan penelitian ini

Informasi kontak :

Rheina Fatiaya Rahmadanti, alamat email 17E10170@student.unika.ac.id; no. hp 082137956224

Lembar
Persetujuan
Responden

5/5/2021

SKALA PENELITIAN TERKAIT PENANGANAN COVID-19 PADA PERAWAT

Terimakasih atas kesediaan Anda berpartisipasi dalam penelitian ini. Kami sangat menghargai sumbangan waktu dan pikiran yang diberikan untuk dapat melengkapi penelitian ini supaya menghasilkan gambaran kondisi para perawat pasien Covid-19 yang berada di RSUD. KRMT. Wongsonegoro Semarang.

Peneliti,
Rheina Fatiaya Rahmadanti

1. Saya telah membaca dan memahami informasi penelitian ini. Saya menyatakan : *

Mark only one oval.

- Setuju berpartisipasi
 Tidak setuju berpartisipasi

DATA DIRI

uraian data diri berikut hanya digunakan untuk keperluan selama penelitian

2. Nama / Inisial *



3. Usia *

4. Jenis Kelamin *

Mark only one oval.

- Perempuan
 Laki-Laki

5. Lama Bekerja (Sebagai Perawat Pasien Covid-19) *

6. Jabatan Pekerjaan *

5/5/2021

SKALA PENELITIAN TERKAIT PENANGANAN COVID-19 PADA PERAWAT

7. Email *

8. Marital Status *

Mark only one oval. Menikah Single

SKALA
TINGKAT
KECEMASAN

PETUNJUK PENGISIAN

Silahkan Bapak/Ibu mengisi kuesioner ini dengan mengikuti petunjuk yang diberikan dan TIDAK ADA JAWABAN SALAH dalam kuesioner ini, selama mengisi jawaban sesuai dengan keadaan Bapak/Ibu.

Baca dan pahami baik-baik setiap pernyataan. Bapak/Ibu diminta untuk mengemukakan apakah pernyataan tersebut sesuai dengan diri anda, dengan cara memilih salah satu jawaban yang tersedia.

Keterangan :

0 = tidak ada gejala sama sekali

1 = satu dari gejala yang ada

2 = sedang atau separuh dari gejala yang ada

3 = berat atau lebih dari setengah gejala yang ada

4 = sangat berat atau semua gejala ada

9. Perasaan Cemas : Firasat Buruk - Takut Akan Pikiran Sendiri - Mudah Tersinggung *

Mark only one oval.

0 1 2 3 4

Tidak ada gejala sama sekali Sangat berat atau semua gejala ada

5/5/2021

SKALA PENELITIAN TERKAIT PENANGANAN COVID-19 PADA PERAWAT

10. Ketegangan : merasa tegang - rasa lesu - mudah terkejut - gelisah - mudah terganggu - gemetar - tidak dapat beristirahat dengan nyenyak - mudah menangis *

Mark only one oval.

0 1 2 3 4

Tidak ada gejala sama sekali Sangat berat atau semua gejala ada

11. Ketakutan : pada gelap - ditinggal sendiri - orang asing - binatang besar - keramaian lalu lintas - kerumunan orang banyak *

Mark only one oval.

0 1 2 3 4

Tidak ada gejala sama sekali Sangat berat atau semua gejala ada

12. Gangguan Tidur : sukar untuk tidur - terbangun pada saat malam hari - tidak dapat tertidur pulas - mengalami mimpi buruk *

Mark only one oval.

0 1 2 3 4

Tidak ada gejala sama sekali Sangat berat atau semua gejala ada

13. Gangguan Kecerdasan : daya ingat buruk - sulit berkonsentrasi - sering bingung *

Mark only one oval.

0 1 2 3 4

Tidak ada gejala sama sekali Sangat berat atau semua gejala ada

5/5/2021

SKALA PENELITIAN TERKAIT PENANGANAN COVID-19 PADA PERAWAT

14. Perasaan Depresi : kehilangan minat - sedih - bangun dini hari - berkurangnya pada hobi - perasaan berubah-ubah sepanjang hari *

Mark only one oval.

0 1 2 3 4

Tidak ada gejala sama sekali Sangat berat atau semua gejala ada

15. Gangguan Somatik (otot-otot) : nyeri otot - kaku - kedutan otot - gigi gemertak *

Mark only one oval.

0 1 2 3 4

Tidak ada gejala sama sekali Sangat berat atau semua gejala ada

16. Gangguan Sensorik : telinga berdengung - pengelihatan kabur - muka merah dan pucat - merasa lemah - perasaan seperti ditusuk-tusuk *

Mark only one oval.

0 1 2 3 4

Tidak ada gejala sama sekali Sangat berat atau semua gejala ada

17. Gangguan Kardiovaskular : denyut nadi cepat - jantung berdebar - nyeri pada dada - denyut nadi mengeras - rasa lemah seperti mau pingsan - detak jantung hilang sekejap *

Mark only one oval.

0 1 2 3 4

Tidak ada gejala sama sekali Sangat berat atau semua gejala ada

5/5/2021

SKALA PENELITIAN TERKAIT PENANGANAN COVID-19 PADA PERAWAT

18. Gangguan Pernapasan : rasa tertekan di dada - perasaan tercekik - merasa napas pendek / sesak - sering menarik napas panjang *

Mark only one oval.

0	1	2	3	4		
Tidak ada gejala sama sekali	<input type="radio"/>	<input type="radio"/>	<input type="radio"/>	<input type="radio"/>	<input type="radio"/>	Sangat berat atau semua gejala ada

19. Gangguan Gastrointestinal : sulit menelan - mual muntah - berat badan menurun - konstipasi / sulit buang air besar - perut melilit - gangguan pencernaan - nyeri lambung sebelum / sesudah makan - rasa panas di perut - perut terasa penuh / kembung *

Mark only one oval.

0	1	2	3	4		
Tidak ada gejala sama sekali	<input type="radio"/>	<input type="radio"/>	<input type="radio"/>	<input type="radio"/>	<input type="radio"/>	Sangat berat atau semua gejala ada

20. Gangguan Urogenitalia : sering kencing - tidak dapat menahan kencing - amenor / menstruasi yang tidak teratur - frigiditas / ereksi lemah *

Mark only one oval.

0	1	2	3	4		
Tidak ada gejala sama sekali	<input type="radio"/>	<input type="radio"/>	<input type="radio"/>	<input type="radio"/>	<input type="radio"/>	Sangat berat atau semua gejala ada

21. Gangguan Vegetatif / Otonom : mulut kering - muka kering - mudah berkeringat - pusing / sakit kepala - bulu roma berdiri *

Mark only one oval.

0	1	2	3	4		
Tidak ada gejala sama sekali	<input type="radio"/>	<input type="radio"/>	<input type="radio"/>	<input type="radio"/>	<input type="radio"/>	Sangat berat atau semua gejala ada

5/5/2021

SKALA PENELITIAN TERKAIT PENANGANAN COVID-19 PADA PERAWAT

22. Apakah Anda merasakan hal seperti berikut ketika sedang berbicara dengan orang lain :
 gelisah - mondar mandir - wajah pucat - gemetar - alis berkerut - ketegangan otot meningkat
 - muka merah - napas pendek dan cepat *

Mark only one oval.

0 1 2 3 4

Tidak ada gejala sama sekali Sangat berat atau semua gejala ada

SKALA
KECERDASAN
EMOSIONAL

PETUNJUK PENGISIAN :

Berikut adalah petunjuk pengisian untuk mengisi skala kecerdasan emosional. Berdasar atas pengalaman Bapak/Ibu. Pilihlah jawaban yang paling merefleksikan persepsi Bapak/Ibu pada setiap pernyataan. TIDAK ADA JAWABAN SALAH dalam kuesioner ini. Instrumen disusun dengan menggunakan skala likert yang terdiri dari 4 pernyataan positif dan 4 pernyataan negatif. Perhatikan baik-baik setiap pernyataan dan pilihan penilaian pada pernyataan.

Pernyataan Positif:

Untuk keterangan jawaban yang bersifat positif dijelaskan sebagai berikut,
 1 : Sangat Tidak Setuju
 2 : Tidak Setuju
 3 : Setuju
 4 : Sangat Setuju

Pernyataan Negatif:

Untuk keterangan jawaban yang bersifat negatif dijelaskan sebagai berikut,
 1 : Sangat Setuju
 2 : Setuju
 3 : Tidak Setuju
 4 : Sangat Tidak Setuju

23. Saya berani melakukan pekerjaan yang berat demi kebaikan tempat kerja *

Mark only one oval.

1 2 3 4

Sangat Tidak Setuju Sangat Setuju

5/5/2021

SKALA PENELITIAN TERKAIT PENANGANAN COVID-19 PADA PERAWAT

24. Sulit bagi saya untuk memilih penyelesaian yang terbaik dalam mengatasi masalah *

Mark only one oval.

1	2	3	4	
Sangat Setuju	<input type="radio"/>	<input type="radio"/>	<input type="radio"/>	Sangat Tidak Setuju

25. Bila saya sedang dalam perasaan sedih, saya mengetahui apa penyebabnya *

Mark only one oval.

1	2	3	4	
Sangat Tidak Setuju	<input type="radio"/>	<input type="radio"/>	<input type="radio"/>	Sangat Setuju

26. Saya bisa merasakan apa yang sedang dirasakan oleh orang lain *

Mark only one oval.

1	2	3	4	
Sangat Tidak Setuju	<input type="radio"/>	<input type="radio"/>	<input type="radio"/>	Sangat Setuju

27. Saya kurang mampu menyusun rencana untuk mencapai suatu tujuan yang diinginkan *

Mark only one oval.

1	2	3	4	
Sangat Setuju	<input type="radio"/>	<input type="radio"/>	<input type="radio"/>	Sangat Tidak Setuju

28. Rekan-rekan kerja saya mengatakan bahwa mereka senang berteman dan bekerja dengan saya *

Mark only one oval.

1	2	3	4	
Sangat Tidak Setuju	<input type="radio"/>	<input type="radio"/>	<input type="radio"/>	Sangat Setuju

5/5/2021

SKALA PENELITIAN TERKAIT PENANGANAN COVID-19 PADA PERAWAT

29. Saya sangat peduli dengan apa yang sedang terjadi pada orang lain *

Mark only one oval.

1	2	3	4	
Sangat Tidak Setuju	<input type="radio"/>	<input type="radio"/>	<input type="radio"/>	Sangat Setuju

30. Saya merasa dikucilkan dan tidak dilibatkan dalam pekerjaan *

Mark only one oval.

1	2	3	4	
Sangat Setuju	<input type="radio"/>	<input type="radio"/>	<input type="radio"/>	Sangat Tidak Setuju

31. Saya dapat pulih dengan cepat sesudah merasa kecewa *

Mark only one oval.

1	2	3	4	
Sangat Tidak Setuju	<input type="radio"/>	<input type="radio"/>	<input type="radio"/>	Sangat Setuju

32. Saya jarang terdorong untuk menghibur orang lain yang sedang mengalami kesedihan *

Mark only one oval.

1	2	3	4	
Sangat Setuju	<input type="radio"/>	<input type="radio"/>	<input type="radio"/>	Sangat Tidak Setuju

33. Saya merasa sulit untuk mengendalikan perasaan cemas *

Mark only one oval.

1	2	3	4	
Sangat Setuju	<input type="radio"/>	<input type="radio"/>	<input type="radio"/>	Sangat Tidak Setuju

5/5/2021

SKALA PENELITIAN TERKAIT PENANGANAN COVID-19 PADA PERAWAT

34. Sulit bagi saya untuk memahami perasaan saya sendiri *

Mark only one oval.

1	2	3	4	
Sangat Setuju <input type="radio"/> <input type="radio"/> <input type="radio"/> <input type="radio"/> Sangat Tidak Setuju				

35. Sebelum memulai suatu hal yang baru saya cenderung pesimis merasa akan gagal *

Mark only one oval.

1	2	3	4	
Sangat Setuju <input type="radio"/> <input type="radio"/> <input type="radio"/> <input type="radio"/> Sangat Tidak Setuju				

36. Saya merasa sulit untuk berbicara dengan orang lain yang tidak memiliki sudut pandang yang sama *

Mark only one oval.

1	2	3	4	
Sangat Setuju <input type="radio"/> <input type="radio"/> <input type="radio"/> <input type="radio"/> Sangat Tidak Setuju				

37. Ketika perasaan saya sedang sedih, saya masih dapat berkonsentrasi pada pekerjaan saya *

Mark only one oval.

1	2	3	4	
Sangat Tidak Setuju <input type="radio"/> <input type="radio"/> <input type="radio"/> <input type="radio"/> Sangat Setuju				

38. Saya menyadari apa yang saya pikirkan berhubungan dengan perasaan saya *

Mark only one oval.

1	2	3	4	
Sangat Tidak Setuju <input type="radio"/> <input type="radio"/> <input type="radio"/> <input type="radio"/> Sangat Setuju				

5/5/2021

SKALA PENELITIAN TERKAIT PENANGANAN COVID-19 PADA PERAWAT

39. Walaupun menghadapi situasi yang sulit, saya berusaha untuk terus maju meraih tujuan dan keinginan *

Mark only one oval.

	1	2	3	4	
Sangat Tidak Setuju	<input type="radio"/>	<input type="radio"/>	<input type="radio"/>	<input type="radio"/>	Sangat Setuju

40. Saya mampu mengusulkan pentingnya dilakukan perubahan ketika saya menemukan kondisi yang tidak baik di tempat kerja *

Mark only one oval.

	1	2	3	4	
Sangat Tidak Setuju	<input type="radio"/>	<input type="radio"/>	<input type="radio"/>	<input type="radio"/>	Sangat Setuju

41. Saya kurang mampu memberikan saran kepada orang lain untuk kebutuhan perkembangan mereka *

Mark only one oval.

	1	2	3	4	
Sangat Setuju	<input type="radio"/>	<input type="radio"/>	<input type="radio"/>	<input type="radio"/>	Sangat Tidak Setuju

42. Saya tahu bahwa perasaan emosi saya (misalnya ketika saya sedih, marah, atau gembira) cenderung akan memengaruhi pekerjaan saya *

Mark only one oval.

	1	2	3	4	
Sangat Setuju	<input type="radio"/>	<input type="radio"/>	<input type="radio"/>	<input type="radio"/>	Sangat Tidak Setuju

5/5/2021

SKALA PENELITIAN TERKAIT PENANGANAN COVID-19 PADA PERAWAT

43. Saya cenderung sulit untuk memotivasi diri sendiri *

Mark only one oval.

1	2	3	4	
Sangat Setuju	<input type="radio"/>	<input type="radio"/>	<input type="radio"/>	Sangat Tidak Setuju

44. Saya sulit memprioritaskan pekerjaan saya ketika kondisi perasaan sedang terganggu *

Mark only one oval.

1	2	3	4	
Sangat Setuju	<input type="radio"/>	<input type="radio"/>	<input type="radio"/>	Sangat Tidak Setuju

45. Saya mampu bekerja sama dengan semua orang untuk mencapai tujuan bersama *

Mark only one oval.

1	2	3	4	
Sangat Tidak Setuju	<input type="radio"/>	<input type="radio"/>	<input type="radio"/>	Sangat Setuju

46. Saya dapat membaca emosi orang lain berdasarkan bahasa tubuh mereka *

Mark only one oval.

1	2	3	4	
Sangat Tidak Setuju	<input type="radio"/>	<input type="radio"/>	<input type="radio"/>	Sangat Setuju

47. Saya cenderung sulit membuat kesepakatan dengan orang lain ketika ingin mencapai tujuan bersama *

Mark only one oval.

1	2	3	4	
Sangat Setuju	<input type="radio"/>	<input type="radio"/>	<input type="radio"/>	Sangat Tidak Setuju

5/5/2021

SKALA PENELITIAN TERKAIT PENANGANAN COVID-19 PADA PERAWAT

48. Saya mampu melakukan pekerjaan saya dengan baik apapun kondisi dalam pekerjaan (kondisi pekerjaan ringan maupun berat) *

Mark only one oval.

	1	2	3	4	
Sangat Tidak Setuju	<input type="radio"/>	<input type="radio"/>	<input type="radio"/>	<input type="radio"/>	Sangat Setuju

49. Saya cenderung menunggu arahan dari orang lain ketika berada dalam pekerjaan kelompok *

Mark only one oval.

	1	2	3	4	
Sangat Setuju	<input type="radio"/>	<input type="radio"/>	<input type="radio"/>	<input type="radio"/>	Sangat Tidak Setuju

50. Ketika saya marah, saya tidak memikirkan apa akibatnya *

Mark only one oval.

	1	2	3	4	
Sangat Setuju	<input type="radio"/>	<input type="radio"/>	<input type="radio"/>	<input type="radio"/>	Sangat Tidak Setuju

51. Saya mempunyai keyakinan yang besar dalam meraih tujuan dalam hidup *

Mark only one oval.

	1	2	3	4	
Sangat Tidak Setuju	<input type="radio"/>	<input type="radio"/>	<input type="radio"/>	<input type="radio"/>	Sangat Setuju

52. Saya sadar dengan perasaan saya hampir sepanjang waktu *

Mark only one oval.

	1	2	3	4	
Sangat Tidak Setuju	<input type="radio"/>	<input type="radio"/>	<input type="radio"/>	<input type="radio"/>	Sangat Setuju

5/5/2021

SKALA PENELITIAN TERKAIT PENANGANAN COVID-19 PADA PERAWAT

To all the nurses out there... The world is a better place thanks to your hard work and dedication. You do great today, nurses are awesome, and you're the awesomes! Thank you for your service and kindness! ❤️🙏

This content is neither created nor endorsed by Google.

Google Forms







B-1 DATA VARIABEL UJI COBA KECEMASAN

	Aitem 1	Aitem 2	Aitem 3	Aitem 4	Aitem 5	Aitem 6	Aitem 7	Aitem 8	Aitem 9	Aitem 10	Aitem 11	Aitem 12	Aitem 13	Aitem 14
1	0	0	0	0	0	0	0	0	0	1	0	0	1	0
2	2	3	2	3	1	2	3	2	2	2	2	2	2	0
3	0	1	1	2	0	0	1	0	0	0	0	0	3	0
4	0	1	0	0	0	0	0	0	0	0	0	0	0	0
5	0	0	0	1	0	0	0	0	0	0	0	0	0	0
6	1	0	0	0	0	0	0	0	0	0	0	0	1	0
7	1	0	0	1	1	0	1	1	0	1	0	0	0	0
8	1	0	0	0	0	0	1	0	0	0	1	1	0	0
9	1	0	0	0	0	0	0	0	0	0	1	0	0	0
10	1	0	1	1	1	1	0	0	0	0	0	0	0	0
11	0	0	0	0	0	0	0	0	0	0	0	0	0	0
12	0	1	0	0	0	0	0	0	0	1	0	0	0	0
13	1	0	0	0	0	0	0	0	0	0	0	0	0	0
14	3	2	0	3	2	1	1	0	0	0	0	1	0	1
15	0	0	0	0	0	0	0	0	0	0	0	0	0	0
16	1	1	1	2	1	2	1	1	1	2	2	1	2	1
17	1	0	0	0	0	0	1	0	0	0	0	0	0	0
18	1	1	0	1	3	0	1	0	1	0	0	0	0	0
19	0	0	0	1	1	1	1	1	0	0	1	0	0	0
20	2	2	2	1	1	1	0	1	1	0	1	1	2	2
21	0	0	0	0	0	0	0	0	0	0	0	0	0	0
22	3	2	3	2	2	3	2	2	1	2	1	2	2	1
23	0	0	0	0	0	0	2	0	0	0	0	0	0	0
24	0	0	0	0	0	0	0	1	1	1	0	0	0	0
25	0	0	0	0	0	0	0	0	0	0	0	0	0	0
26	0	0	0	0	0	0	1	0	1	0	0	0	0	0
27	1	1	0	2	2	1	2	0	1	1	0	1	1	0
28	1	1	0	3	0	2	0	0	1	1	1	0	0	0
29	0	0	0	0	0	0	0	0	0	0	0	0	0	0
30	0	0	0	0	0	0	0	0	0	0	0	0	0	0
31	1	2	1	0	0	1	1	0	0	1	0	0	0	1
32	3	0	0	1	0	0	1	0	0	0	0	0	0	0

33	1	0	0	0	0	0	0	0	0	0	0	0	0	0
34	1	0	0	1	0	0	0	0	0	0	2	1	0	0
35	0	0	0	0	0	0	0	0	0	0	0	0	1	0
36	0	0	0	0	0	0	0	0	0	0	0	0	0	0
37	0	0	0	0	0	0	0	0	0	0	0	0	0	0
38	0	1	1	0	0	1	0	0	0	0	0	0	0	0
39	0	0	0	0	0	0	0	0	0	0	0	0	0	0
40	1	1	2	2	0	1	0	0	0	0	0	0	0	1




B-2 DATA VARIABEL UJI COBA KECERDASAN EMOSIONAL



	Aitem 1	Aitem 2	Aitem 3	Aitem 5	Aitem 6	Aitem 7	Aitem 8	Item 9	Aitem 10	Aitem 11	Aitem 12	Aitem 13	Aitem 14	Aitem 15	Aitem 16	Aitem 17	Aitem 18	Aitem 19	Aitem 20	Aitem 21	Aitem 22	Aitem 23	Aitem 24	Aitem 25	Aitem 26	Aitem 27	Aitem 28	Aitem 29	Aitem 30
1	3	3	3	4	3	4	4	3	4	4	3	4	2	3	4	4	4	3	4	3	3	4	3	4	3	4	4	3	
2	3	2	1	4	3	3	3	2	3	2	2	4	1	3	4	3	3	3	2	3	2	3	4	3	3	4	3	3	
3	4	3	3	4	3	3	4	2	3	3	4	3	3	2	3	4	3	3	2	4	3	3	3	3	3	4	3	4	
4	3	4	4	4	4	4	4	3	4	4	4	4	4	3	4	4	4	4	3	4	4	4	3	4	3	4	4	4	
5	3	3	2	4	3	4	4	2	4	4	2	4	2	4	4	4	4	4	4	4	4	4	4	4	4	4	4	4	
6	4	3	3	3	4	3	4	3	3	3	3	4	3	3	3	3	3	3	4	3	3	4	3	3	3	2	3	3	
7	1	4	4	4	2	4	2	4	4	4	4	4	2	2	4	4	2	4	3	4	3	2	2	4	4	1	4	4	
8	3	3	3	3	3	4	4	2	4	4	3	3	3	2	3	4	3	2	2	4	4	3	3	3	3	3	4	3	
9	3	3	3	3	3	3	3	3	3	3	3	3	3	3	3	3	3	3	3	3	3	3	3	3	3	3	3	3	
10	3	2	3	4	3	3	2	3	1	1	2	2	2	3	3	3	4	3	3	3	4	3	3	3	3	2	2	2	
11	3	4	4	4	3	3	4	3	4	4	4	4	4	3	2	4	3	4	4	4	4	4	3	4	3	4	4	4	
12	3	4	4	4	4	4	4	3	3	4	4	4	4	3	3	4	3	4	2	1	4	4	3	4	4	2	4	4	
13	3	3	4	4	3	3	4	3	3	4	4	4	3	4	3	3	3	4	4	4	4	4	3	4	4	3	4	4	
14	4	4	3	4	4	3	4	3	3	4	4	4	4	4	3	4	3	3	3	3	2	3	2	4	4	3	4	4	
15	4	3	4	3	4	4	4	3	4	4	4	4	4	3	4	4	4	4	4	4	4	3	2	4	4	4	4	4	
16	3	4	4	4	4	4	4	3	4	4	4	4	4	4	4	4	4	4	3	4	4	4	3	4	4	3	4	4	
17	4	3	4	3	3	3	4	4	4	4	4	4	2	3	4	4	3	3	4	4	4	4	3	3	3	3	4	4	
18	4	3	4	4	4	4	4	4	4	4	3	4	2	4	2	4	4	3	4	4	4	4	3	4	4	2	3	3	
19	2	3	3	2	3	3	3	3	1	4	4	3	3	3	3	4	4	2	2	2	1	3	1	1	3	3	1	3	
20	2	3	2	2	2	2	3	2	2	2	2	2	2	2	2	2	2	2	2	2	2	2	2	2	2	2	2	2	
21	3	3	3	3	3	3	2	3	3	2	2	2	3	3	3	4	3	2	3	2	2	3	3	2	3	2	3	3	
22	2	2	2	3	2	3	2	2	3	2	2	2	3	2	3	2	2	3	2	3	2	2	2	3	3	2	3	2	
23	4	1	4	1	4	4	1	2	1	1	3	2	2	2	4	4	4	4	3	1	3	4	4	4	4	3	4	4	
24	4	4	4	4	4	4	4	4	4	4	4	4	4	4	4	4	4	4	4	4	4	4	4	4	4	4	4	4	
25	3	3	3	3	3	3	2	3	2	3	3	3	3	3	3	3	3	3	3	3	3	3	3	3	3	3	3	3	
26	4	4	4	4	4	4	4	4	4	4	4	3	4	4	4	4	4	4	4	4	4	4	4	4	4	4	4	4	
27	3	3	4	3	3	3	4	3	2	3	4	4	4	3	3	3	3	3	3	3	3	4	3	3	3	3	3	4	
28	3	4	3	4	4	4	4	3	4	4	4	4	4	3	3	4	4	3	3	3	4	4	3	4	3	3	4	4	
29	2	4	2	4	4	3	2	2	2	4	4	4	4	4	4	3	4	4	4	4	4	4	4	4	4	3	2	4	
30	3	4	4	4	4	4	4	4	4	4	4	4	4	4	4	4	4	4	4	4	4	4	4	4	4	4	4	4	
31	4	3	3	4	3	4	4	3	3	3	3	3	3	3	4	4	3	3	3	4	4	4	3	3	3	4	3	4	
32	3	3	3	3	3	3	3	3	3	3	3	3	2	3	3	4	4	4	4	4	4	4	3	4	3	4	4	4	

33	4	1	4	1	4	4	1	4	4	4	4	4	4	4	4	4	4	4	4	4	4	4	3	4	4	2	4	3	4
34	4	4	4	4	4	4	4	4	4	4	4	4	4	4	4	4	4	4	4	4	4	4	3	4	4	4	4	4	4
35	3	3	3	3	3	4	4	3	4	3	3	4	4	3	3	4	3	3	4	4	4	4	3	3	4	3	4	4	4
36	3	3	3	3	3	3	3	3	4	3	3	4	3	3	3	3	3	3	3	3	3	3	3	3	3	3	3	3	3
37	4	4	3	4	4	4	4	4	1	4	4	4	4	3	1	4	4	4	3	4	4	4	4	4	4	4	4	4	2
38	3	4	4	3	4	3	1	3	3	4	4	4	4	4	3	3	3	4	1	4	2	4	2	4	3	2	4	3	4
39	4	4	3	3	4	2	4	3	3	3	2	3	2	4	4	4	4	3	3	4	4	4	4	4	4	3	4	4	4
40	3	3	3	3	3	3	3	2	3	3	3	2	3	3	3	3	3	3	3	3	3	3	3	3	3	3	3	3	3





LAMPIRAN C

DATA KASAR PENELITIAN

C-1 DATA VARIABEL KECEMASAN

C-2 DATA VARIABEL PENELITIAN KECERDASAN EMOSIONAL

C-1 DATA VARIABEL KECEMASAN



	Aitem 1	Aitem 2	Aitem 3	Aitem 4	Aitem 5	Aitem 6	Aitem 7	Aitem 8	Aitem 9	Aitem 10	Aitem 11	Aitem 12	Aitem 13	Aitem 14
1	0	0	0	0	0	0	0	0	0	1	0	0	1	0
2	2	3	2	3	1	2	3	2	2	2	2	2	2	0
3	0	1	1	2	0	0	1	0	0	0	0	0	3	0
4	0	1	0	0	0	0	0	0	0	0	0	0	0	0
5	0	0	0	1	0	0	0	0	0	0	0	0	0	0
6	1	0	0	0	0	0	0	0	0	0	0	0	1	0
7	1	0	0	1	1	0	1	1	0	1	0	0	0	0
8	1	0	0	0	0	0	1	0	0	0	1	1	0	0
9	1	0	0	0	0	0	0	0	0	0	1	0	0	0
10	1	0	1	1	1	1	0	0	0	0	0	0	0	0
11	0	0	0	0	0	0	0	0	0	0	0	0	0	0
12	0	1	0	0	0	0	0	0	0	1	0	0	0	0
13	1	0	0	0	0	0	0	0	0	0	0	0	0	0
14	3	2	0	3	2	1	1	0	0	0	0	1	0	1
15	0	0	0	0	0	0	0	0	0	0	0	0	0	0
16	1	1	1	2	1	2	1	1	1	2	2	1	2	1
17	1	0	0	0	0	0	1	0	0	0	0	0	0	0
18	1	1	0	1	3	0	1	0	1	0	0	0	0	0
19	0	0	0	1	1	1	1	1	0	0	1	0	0	0
20	2	2	2	1	1	1	0	1	1	0	1	1	2	2
21	0	0	0	0	0	0	0	0	0	0	0	0	0	0
22	3	2	3	2	2	3	2	2	1	2	1	2	2	1
23	0	0	0	0	0	0	2	0	0	0	0	0	0	0
24	0	0	0	0	0	0	0	1	1	1	0	0	0	0
25	0	0	0	0	0	0	0	0	0	0	0	0	0	0
26	0	0	0	0	0	0	1	0	1	0	0	0	0	0
27	1	1	0	2	2	1	2	0	1	1	0	1	1	0
28	1	1	0	3	0	2	0	0	1	1	1	0	0	0
29	0	0	0	0	0	0	0	0	0	0	0	0	0	0
30	0	0	0	0	0	0	0	0	0	0	0	0	0	0
31	1	2	1	0	0	1	1	0	0	1	0	0	0	1
32	3	0	0	1	0	0	1	0	0	0	0	0	0	0

C-2 DATA VARIABEL PENELITIAN KECERDASAN EMOSIONA



	Aitem 1	Aitem 2	Aitem 3	Aitem 5	Aitem 6	Aitem 7	Aitem 8	Iterm 9	Aitem 10	Aitem 11	Aitem 12	Aitem 13	Aitem 14	Aitem 15	Aitem 16	Aitem 17	Aitem 18	Aitem 19	Aitem 20	Aitem 21	Aitem 22	Aitem 23	Aitem 24	Aitem 25	Aitem 26	Aitem 27	Aitem 28	Aitem 29	Aitem 30	
1	3	3	3	4	3	4	4	3	4	4	3	4	2	3	4	4	4	3	4	3	3	4	3	4	3	4	4	4	3	
2	3	2	1	4	3	3	3	2	3	2	2	4	1	3	4	3	3	3	2	3	2	3	4	3	3	4	3	3	3	
3	4	3	3	4	3	3	4	2	3	3	4	3	3	2	3	4	3	3	2	4	3	3	3	3	3	4	3	4	3	
4	3	4	4	4	4	4	4	3	4	4	4	4	4	3	4	4	4	4	3	4	4	4	3	4	3	4	4	4	4	
5	3	3	2	4	3	4	4	2	4	4	2	4	2	4	4	4	4	4	4	4	4	4	4	4	4	4	4	4	4	
6	4	3	3	3	4	3	4	3	3	3	3	4	3	3	3	3	3	3	4	3	3	4	3	3	3	2	3	3	3	
7	1	4	4	4	2	4	2	4	4	4	4	4	2	2	4	4	2	4	3	4	3	2	2	4	4	1	4	4	4	
8	3	3	3	3	3	4	4	2	4	4	3	3	3	2	3	4	3	2	2	4	4	3	3	3	3	3	4	3	3	
9	3	3	3	3	3	3	3	3	3	3	3	3	3	3	3	3	3	3	3	3	3	3	3	3	3	3	3	3	3	
10	3	2	3	4	3	3	2	3	1	1	2	2	2	3	3	3	4	3	3	3	4	3	3	3	3	2	2	2	2	
11	3	4	4	4	3	3	4	3	4	4	4	4	4	3	2	4	3	4	4	4	4	4	3	4	3	4	4	4	4	
12	3	4	4	4	4	4	4	3	3	4	4	4	4	3	3	4	3	4	2	1	4	4	3	4	4	2	4	4	3	
13	3	3	4	4	3	3	4	3	3	4	4	4	3	4	3	3	3	4	4	4	4	4	3	4	4	3	4	4	4	
14	4	4	3	4	4	3	4	3	3	4	4	4	4	4	3	4	3	3	3	3	2	3	2	4	4	3	4	4	4	
15	4	3	4	3	4	4	4	3	4	4	4	4	4	3	4	4	4	4	4	4	4	4	3	2	4	4	4	4	4	
16	3	4	4	4	4	4	4	3	4	4	4	4	4	4	4	4	4	4	3	4	4	4	3	4	4	3	4	4	4	
17	4	3	4	3	3	3	4	4	4	4	4	4	2	3	4	4	3	3	4	4	4	4	3	3	3	3	3	4	4	4
18	4	3	4	4	4	4	4	4	4	4	3	4	2	4	2	4	4	3	4	4	4	4	3	4	4	2	3	3	4	
19	2	3	3	2	3	3	3	3	1	4	4	3	3	3	3	4	4	2	2	2	1	3	1	1	3	3	1	3	2	
20	2	3	2	2	2	2	3	2	2	2	2	2	2	2	2	2	2	2	2	2	2	2	2	2	2	2	2	2	2	
21	3	3	3	3	3	3	2	3	3	2	2	2	3	3	3	4	3	2	3	2	2	3	3	2	3	2	3	3	3	
22	2	2	2	3	2	3	2	2	3	2	2	2	3	2	3	2	2	3	2	3	2	2	2	3	3	2	3	2	2	
23	4	1	4	1	4	4	1	2	1	1	3	2	2	2	4	4	4	4	3	1	3	4	4	4	4	3	4	4	4	
24	4	4	4	4	4	4	4	4	4	4	4	4	4	4	4	4	4	4	4	4	4	4	4	4	4	4	4	4	4	
25	3	3	3	3	3	3	2	3	2	3	3	3	3	3	3	3	3	3	3	3	3	3	3	3	3	3	3	3	3	
26	4	4	4	4	4	4	4	4	4	4	4	3	4	4	4	4	4	4	4	4	4	4	4	4	4	4	4	4	4	
27	3	3	4	3	3	3	4	3	2	3	4	4	4	3	3	3	3	3	3	3	3	3	4	3	3	3	3	3	4	4
28	3	4	3	4	4	4	4	3	4	4	4	4	4	3	3	4	4	3	3	3	4	4	3	4	3	3	4	4	3	
29	2	4	2	4	4	3	2	2	2	4	4	4	4	4	4	3	4	4	4	4	4	4	4	4	4	3	2	4	3	
30	3	4	4	4	4	4	4	4	4	4	4	4	4	4	4	4	4	4	4	4	4	4	4	4	4	4	4	4	4	
31	4	3	3	4	3	4	4	3	3	3	3	3	3	3	4	4	3	3	3	4	4	4	3	3	3	4	3	4	4	
32	3	3	3	3	3	3	3	3	3	3	3	3	2	3	3	4	4	4	4	4	4	4	3	4	3	4	4	4	3	

33	4	1	4	1	4	4	1	4	4	4	4	4	4	4	4	4	4	4	4	4	4	4	3	4	4	2	4	3	4	
34	4	4	4	4	4	4	4	4	4	4	4	4	4	4	4	4	4	4	4	4	4	4	3	4	4	4	4	4	4	
35	3	3	3	3	3	4	4	3	4	3	3	4	4	3	3	4	3	3	4	4	4	4	3	3	4	3	4	4	4	
36	3	3	3	3	3	3	3	3	4	3	3	4	3	3	3	3	3	3	3	3	3	3	3	3	3	3	3	3	3	
37	4	4	3	4	4	4	4	4	1	4	4	4	4	3	1	4	4	4	3	4	4	4	4	4	4	4	4	4	2	
38	3	4	4	3	4	3	1	3	3	4	4	4	4	4	3	3	3	4	1	4	2	4	2	4	3	2	4	3	4	
39	4	4	3	3	4	2	4	3	3	3	2	3	2	4	4	4	4	3	3	4	4	4	4	4	4	3	4	4	4	
40	3	3	3	3	3	3	3	2	3	3	3	2	3	3	3	3	3	3	3	3	3	3	3	3	3	3	3	3	3	
41	4	4	4	3	4	4	4	4	4	3	4	4	4	3	3	4	4	3	2	4	3	4	3	4	4	3	3	4	4	
42	3	1	3	3	3	3	4	4	2	3	3	4	4	4	4	4	3	4	4	4	4	4	4	4	4	4	4	4	4	
43	4	2	3	4	3	4	4	4	4	4	4	4	4	4	3	4	3	3	4	4	4	4	3	4	4	3	2	4	3	
44	3	3	4	3	3	3	3	4	4	3	4	4	3	3	3	3	3	3	3	3	3	3	3	3	3	3	3	3	3	
45	3	3	4	4	3	3	4	3	2	4	4	4	3	4	4	3	2	1	2	4	2	3	3	3	3	3	2	4	4	
46	3	3	3	3	3	3	3	3	3	3	3	3	3	3	3	3	3	3	2	3	3	3	3	3	3	3	3	3	3	
47	3	3	3	4	3	3	4	3	3	4	3	4	3	3	3	3	3	4	4	4	4	3	3	4	3	3	4	3	3	
48	3	3	3	3	3	3	1	4	4	4	4	4	4	3	3	4	4	4	3	4	3	3	4	3	3	3	4	4	4	
49	4	3	3	2	3	3	4	4	3	3	4	3	2	3	3	3	3	3	3	3	3	3	3	3	3	3	3	3	4	3
50	4	2	3	4	3	4	4	4	4	4	4	4	4	4	3	4	3	3	4	4	4	4	3	4	4	3	2	4	3	
51	4	4	3	4	3	3	4	3	4	4	4	4	4	4	4	4	3	4	4	4	4	4	3	4	4	4	4	4	4	
52	1	1	4	4	2	4	4	4	4	2	4	4	4	4	4	4	4	4	2	4	4	4	2	4	4	4	4	4	4	
53	3	2	2	3	3	3	3	3	3	2	3	3	2	3	3	3	3	3	3	3	3	3	3	3	3	2	2	3	3	
54	4	4	4	4	4	4	3	1	4	4	4	3	4	4	4	4	3	4	3	4	4	4	4	4	4	4	4	4	3	
55	3	1	3	1	4	4	1	3	4	4	2	1	1	4	3	4	4	4	4	4	4	4	3	3	4	1	4	4	3	
56	2	4	2	3	2	2	4	3	3	3	3	2	2	4	4	4	3	3	3	4	4	3	3	3	3	3	4	4	4	
57	3	3	3	3	3	3	3	3	3	2	3	3	3	3	4	4	3	3	3	3	3	3	3	3	3	3	3	3	3	
58	2	3	2	3	3	2	4	4	3	3	3	3	4	3	3	4	3	2	1	3	3	4	3	4	3	3	4	4	4	
59	4	4	4	4	4	4	4	4	4	4	4	4	4	4	4	4	4	4	4	4	4	4	4	4	4	4	4	4	4	
60	2	4	4	3	4	3	4	1	2	2	4	4	2	4	4	3	4	3	2	4	2	4	4	4	4	1	4	1	4	
61	2	2	2	2	2	2	2	2	2	2	2	2	2	2	2	2	2	2	2	2	2	2	2	2	2	2	2	2	2	
62	4	4	3	3	3	4	4	4	4	2	3	3	3	4	3	4	4	2	3	4	4	4	3	4	3	4	3	3	3	
63	3	3	3	2	3	3	1	3	1	2	1	2	1	3	3	2	2	2	1	1	1	3	2	1	3	3	1	3	3	

LAMPIRAN D

HASIL DATA VALIDITAS AITEM DAN RELIABILITAS ALAT UKUR

D-1 VALIDITAS DAN RELIABILITAS SKALA KECEMASAN

D-2 VALIDITAS DAN RELIABILITAS SKALA KECERDASAN EMOSIONAL





D-1 VALIDITAS DAN RELIABILITAS SKALA KECEMASA

Validitas Kecemasan

Correlations

		X1	X2	X3	X4	X5	X6	X7	X8	X9	X10
X1	Pearson Correlation	1	.555**	.482**	.601**	.530**	.548**	.464**	.422**	.353*	.326*
	Sig. (2-tailed)		.000	.002	.000	.000	.000	.003	.007	.025	.040
	N	40	40	40	40	40	40	40	40	40	40
X2	Pearson Correlation	.555**	1	.711**	.656**	.508**	.722**	.522**	.524**	.596**	.558**
	Sig. (2-tailed)	.000		.000	.000	.001	.000	.001	.001	.000	.000
	N	40	40	40	40	40	40	40	40	40	40
X3	Pearson Correlation	.482**	.711**	1	.486**	.318*	.749**	.371*	.647**	.459**	.479**
	Sig. (2-tailed)	.002	.000		.001	.046	.000	.018	.000	.003	.002
	N	40	40	40	40	40	40	40	40	40	40
X4	Pearson Correlation	.601**	.656**	.486**	1	.566**	.725**	.510**	.444**	.548**	.482**
	Sig. (2-tailed)	.000	.000	.001		.000	.000	.001	.004	.000	.002
	N	40	40	40	40	40	40	40	40	40	40
X5	Pearson Correlation	.530**	.508**	.318*	.566**	1	.492**	.530**	.433**	.509**	.345*
	Sig. (2-tailed)	.000	.001	.046	.000		.001	.000	.005	.001	.029

Correlations

		X11	X12	X13	X14	SKORTOTAL
X1	Pearson Correlation	.363*	.642**	.281	.527**	.706**
	Sig. (2-tailed)	.021	.000	.079	.000	.000
	N	40	40	40	40	40
X2	Pearson Correlation	.377*	.662**	.528**	.622**	.833**
	Sig. (2-tailed)	.017	.000	.000	.000	.000
	N	40	40	40	40	40
X3	Pearson Correlation	.390*	.610**	.619**	.668**	.769**
	Sig. (2-tailed)	.013	.000	.000	.000	.000
	N	40	40	40	40	40
X4	Pearson Correlation	.474**	.596**	.473**	.371*	.796**
	Sig. (2-tailed)	.002	.000	.002	.018	.000
	N	40	40	40	40	40
X5	Pearson Correlation	.199	.526**	.285	.339*	.650**
	Sig. (2-tailed)	.217	.000	.074	.032	.000
	N	40	40	40	40	40
X6	Pearson Correlation	.559**	.679**	.471**	.540**	.867**
	Sig. (2-tailed)	.000	.000	.002	.000	.000
	N	40	40	40	40	40
X7	Pearson Correlation	.337*	.629**	.419**	.115	.688**
	Sig. (2-tailed)	.033	.000	.007	.481	.000
	N	40	40	40	40	40
X8	Pearson Correlation	.581**	.690**	.538**	.371*	.775**
	Sig. (2-tailed)	.000	.000	.000	.019	.000
	N	40	40	40	40	40
X9	Pearson Correlation	.513**	.622**	.487**	.262	.743**

	Sig. (2-tailed)	.001	.000	.001	.103	.000
	N	40	40	40	40	40
X10	Pearson Correlation	.487**	.595**	.491**	.254	.723**
	Sig. (2-tailed)	.001	.000	.001	.113	.000
	N	40	40	40	40	40
X11	Pearson Correlation	1	.699**	.409**	.274	.628**
	Sig. (2-tailed)		.000	.009	.087	.000
	N	40	40	40	40	40
X12	Pearson Correlation	.699**	1	.564**	.449**	.861**
	Sig. (2-tailed)	.000		.000	.004	.000
	N	40	40	40	40	40
X13	Pearson Correlation	.409**	.564**	1	.399*	.673**
	Sig. (2-tailed)	.009	.000		.011	.000
	N	40	40	40	40	40
X14	Pearson Correlation	.274	.449**	.399*	1	.589**
	Sig. (2-tailed)	.087	.004	.011		.000
	N	40	40	40	40	40
SKORTOTAL	Pearson Correlation	.628**	.861**	.673**	.589**	1
	Sig. (2-tailed)	.000	.000	.000	.000	
	N	40	40	40	40	40

Correlations

** . Correlation is significant at the 0.01 level (2-tailed).

* . Correlation is significant at the 0.05 level (2-tailed).

Reliabilitas Kecemasan

RELIABILITY

```

/VARIABLES=X1 X2 X3 X4 X5 X6 X7 X8 X9 X10 X11 X12 X13 X14
/SCALE('ALL VARIABLES') ALL
/MODEL=ALPHA
/SUMMARY=TOTAL.

```

Reliability

Scale: ALL VARIABLES

Case Processing Summary

		N	%
Cases	Valid	40	100.0
	Excluded ^a	0	.0
	Total	40	100.0

a. Listwise deletion based on all variables in the procedure.

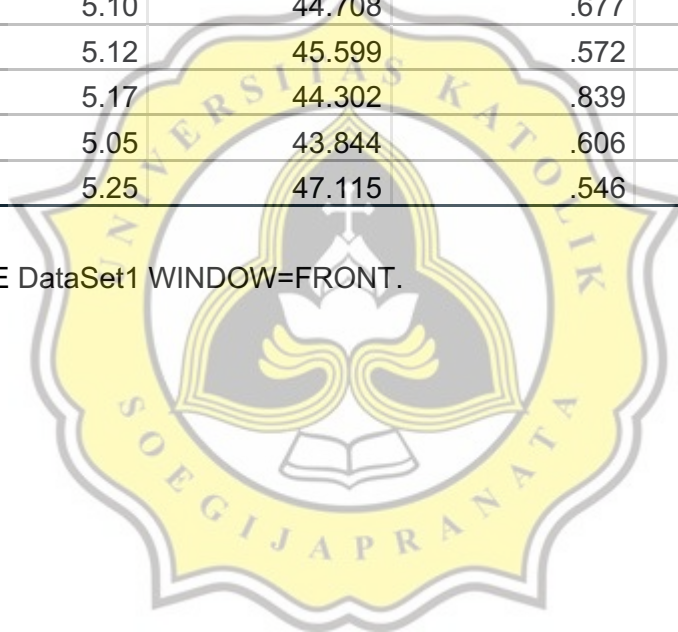
Reliability Statistics

Cronbach's Alpha	N of Aitems
.930	14

Aitem-Total Statistics

	Scale Mean if Aitem Deleted	Scale Variance if Aitem Deleted	Corrected Aitem- Total Correlation	Cronbach's Alpha if Aitem Deleted
X1	4.72	42.563	.635	.927
X2	4.92	41.969	.795	.921
X3	5.07	43.148	.721	.923
X4	4.75	40.603	.737	.924
X5	5.05	44.356	.584	.928
X6	5.00	42.000	.837	.919
X7	4.92	43.866	.626	.926
X8	5.20	45.087	.743	.924
X9	5.17	45.687	.709	.925
X10	5.10	44.708	.677	.925
X11	5.12	45.599	.572	.928
X12	5.17	44.302	.839	.921
X13	5.05	43.844	.606	.927
X14	5.25	47.115	.546	.929

DATASET NAME DataSet1 WINDOW=FRONT.




D-2 VALIDITAS DAN RELIABILITAS SKALA KECERDASAN EMOSIONAL



	Correlation																							
	Sig. (2-tailed)	.183	.592	.074	.124	.014		.187	.015	.070	.060	.012	.011	.034	.266	.067	.000	.070	.030	.044	.182	.001	.070	.099
	N	40	40	40	40	40	40	40	40	40	40	40	40	40	40	40	40	40	40	40	40	40	40	40
Y8	Pearson Correlation	.343*	.510**	.127	.561**	.185	.213	.190	.403	.462**	.228	.423**	.190	.188	-.057	.375*	.172	-.080	.315*	.313*	.416**	.370*	.206	
	Sig. (2-tailed)	.030	.001	.433	.000	.253	.187	.240	.010	.003	.156	.006	.239	.246	.726	.017	.290	.962	.048	.049	.008	.019	.202	
	N	40	40	40	40	40	40	40	40	40	40	40	40	40	40	40	40	40	40	40	40	40	40	
Y9	Pearson Correlation	.313*	.334*	.654**	.187	.361*	.381*	.190	.310	.478**	.490**	.453**	.299	.447**	.052	.451**	.298	.342*	.464**	.359*	.360*	.356*	.056	
	Sig. (2-tailed)	.049	.035	.000	.247	.022	.015	.240	.052	.002	.001	.003	.261	.004	.749	.003	.261	.031	.003	.023	.022	.024	.733	
	N	40	40	40	40	40	40	40	40	40	40	40	40	40	40	40	40	40	40	40	40	40	40	
Y10	Pearson Correlation	.138	.292	.292	.318*	.115	.418**	.403**	.310	.538**	.202	.496**	.186	.271	.371	.370	.025	.234	.386*	.519**	.400*	.229	.105	

Y 1 4	Pearson	.16	.4	.4	.1	.5	.3	.1	.2	.1	.5	.6	.3	1	.3	-	.1	.1	.3	.1	.2	.2	.3	-
	n	1	78	50	49	15	36	90	99	86	06	89	73		50	.0	92	84	62	12	07	47	71	.0
	Correlation		**	**		**	*				**	**	*		*	60			*				*	11
	Sig. (2-tailed)	.32	.0	.0	.3	.0	.0	.2	.0	.2	.0	.0	.0		.0	.7	.2	.2	.0	.4	.1	.1	.0	.9
	N	40	40	40	40	40	40	40	40	40	40	40	40	40	40	40	40	40	40	40	40	40	40	40
Y 1 5	Pearson	.34	.3	.2	.3	.6	.1	.1	.4	.2	.4	.2	.4	.3	1	.2	.2	.5	.4	.4	.4	.3	.5	.3
	n	7*	65	57	00	28	29	88	47	71	98	74	90	50		57	35	52	33	57	15	34	96	17*
	Correlation		*			**			**	**	**	*	**	*				**	**	**	**	*	**	
	Sig. (2-tailed)	.02	.0	.1	.0	.0	.4	.2	.0	.0	.0	.0	.0	.0		.1	.1	.0	.0	.0	.0	.0	.0	.0
	N	40	40	40	40	40	40	40	40	40	40	40	40	40	40	40	40	40	40	40	40	40	40	40
Y 1 6	Pearson	.07	-	.1	.0	.1	.2	-	.0	.3	.1	.0	.1	-	.2	1	.2	.2	.3	.2	.1	.1	.2	.2
	n	8	.0	28	22	98	92	.0	52	71	02	83	56	.0	57		72	91	11	57	77	90	29	83
	Correlation		63				57			*			60											
	Sig. (2-tailed)	.63	.7	.4	.8	.2	.0	.7	.7	.0	.5	.6	.3	.7	.1		.0	.0	.0	.1	.2	.2	.1	.0
	N	40	40	40	40	40	40	40	40	40	40	40	40	40	40	40	40	40	40	40	40	40	40	40
Y 1 7	Pearson	.42	.2	.4	.1	.4	.6	.3	.4	.3	.4	.4	.3	.1	.2	.2	1	.5	.2	.3	.2	.4	.5	.2
	n	4**	77	74	97	62	17	75	51	70	86	12	57	92	35	72		54	81	57	60	51	25	42
	Correlation		**	**	**	**	**	*	**	*	**	**	*					**		*		**	**	

Sig. (2-tailed)	.013	.174	.000	.408	.010	.016	.161	.018	.000	.007	.012	.001	.126	.001	.001	.001	.202	.001	.003	.003	.005	.000	.083	
N	40	40	40	40	40	40	40	40	40	40	40	40	40	40	40	40	40	40	40	40	40	40	40	
Y Pearson	.479**	.514**	.588**	.474**	.668**	.625**	.518**	.587**	.579**	.717**	.626**	.707**	.498**	.629**	.355*	.685**	.576**	.687**	.603**	.596**	.727**	.772**	.478*	
Correlation																								
Sig. (2-tailed)	.002	.001	.000	.002	.000	.000	.001	.000	.000	.000	.000	.000	.001	.000	.025	.000	.000	.000	.000	.000	.000	.000	.000	.002
N	40	40	40	40	40	40	40	40	40	40	40	40	40	40	40	40	40	40	40	40	40	40	40	40



		Correlations						
		Y25	Y26	Y27	Y28	Y29	Y30	Y31
Y1	Pearson Correlation	.218	.297	.402*	.387*	.311	.390*	.479**
	Sig. (2-tailed)	.176	.063	.010	.014	.051	.013	.002
	N	40	40	40	40	40	40	40
Y2	Pearson Correlation	.330*	.212	.211	.268	.487**	.219	.514**
	Sig. (2-tailed)	.038	.188	.191	.095	.001	.174	.001
	N	40	40	40	40	40	40	40
Y3	Pearson Correlation	.335*	.393*	-.034	.490**	.425**	.607**	.588**
	Sig. (2-tailed)	.035	.012	.835	.001	.006	.000	.000
	N	40	40	40	40	40	40	40
Y5	Pearson Correlation	.409**	.210	.340*	.206	.386*	.135	.474**
	Sig. (2-tailed)	.009	.194	.032	.201	.014	.408	.002
	N	40	40	40	40	40	40	40
Y6	Pearson Correlation	.471**	.567**	.240	.374*	.432**	.403**	.668**
	Sig. (2-tailed)	.002	.000	.135	.017	.005	.010	.000
	N	40	40	40	40	40	40	40
Y7	Pearson Correlation	.391*	.532**	.246	.513**	.449**	.377*	.625**
	Sig. (2-tailed)	.013	.000	.126	.001	.004	.016	.000
	N	40	40	40	40	40	40	40
Y8	Pearson Correlation	.100	.136	.533**	.286	.502**	.226	.518**
	Sig. (2-tailed)	.538	.401	.000	.074	.001	.161	.001
	N	40	40	40	40	40	40	40
Y9	Pearson Correlation	.303	.412**	.000	.352*	.296	.373*	.587**
	Sig. (2-tailed)							
	N							

	Sig. (2-tailed)	.057	.008	1.000	.026	.064	.018	.000
	N	40	40	40	40	40	40	40
Y10	Pearson Correlation	.332*	.213	.176	.601**	.317*	.579**	.579**
	Sig. (2-tailed)	.036	.187	.277	.000	.046	.000	.000
	N	40	40	40	40	40	40	40
Y11	Pearson Correlation	.381*	.410**	.245	.428**	.544**	.417**	.717**
	Sig. (2-tailed)	.015	.009	.127	.006	.000	.007	.000
	N	40	40	40	40	40	40	40
Y12	Pearson Correlation	.314*	.367*	.199	.326*	.590**	.395*	.626**
	Sig. (2-tailed)	.048	.020	.218	.040	.000	.012	.000
	N	40	40	40	40	40	40	40
Y13	Pearson Correlation	.454**	.431**	.230	.454**	.564**	.501**	.707**
	Sig. (2-tailed)	.003	.006	.154	.003	.000	.001	.000
	N	40	40	40	40	40	40	40
Y14	Pearson Correlation	.190	.311	.162	.256	.330*	.246	.498**
	Sig. (2-tailed)	.241	.051	.317	.110	.038	.126	.001
	N	40	40	40	40	40	40	40
Y15	Pearson Correlation	.459**	.555**	.205	.237	.306	.493**	.629**
	Sig. (2-tailed)	.003	.000	.204	.142	.055	.001	.000
	N	40	40	40	40	40	40	40
Y16	Pearson Correlation	.185	.316*	.218	.250	.355*	.510**	.355*
	Sig. (2-tailed)	.253	.047	.176	.119	.024	.001	.025
	N	40	40	40	40	40	40	40

Y17	Pearson Correlation	.315*	.508**	.377*	.532**	.703**	.494**	.685**
	Sig. (2-tailed)	.048	.001	.017	.000	.000	.001	.000
	N	40	40	40	40	40	40	40
Y18	Pearson Correlation	.336*	.457**	.480**	.184	.394*	.206	.576**
	Sig. (2-tailed)	.034	.003	.002	.257	.012	.202	.000
	N	40	40	40	40	40	40	40
Y19	Pearson Correlation	.728**	.638**	.278	.586**	.564**	.513**	.687**
	Sig. (2-tailed)	.000	.000	.082	.000	.000	.001	.000
	N	40	40	40	40	40	40	40
Y20	Pearson Correlation	.339*	.461**	.323*	.322*	.452**	.454**	.603**
	Sig. (2-tailed)	.033	.003	.042	.042	.003	.003	.000
	N	40	40	40	40	40	40	40
Y21	Pearson Correlation	.375*	.288	.361*	.382*	.344*	.456**	.596**
	Sig. (2-tailed)	.017	.071	.022	.015	.030	.003	.000
	N	40	40	40	40	40	40	40
Y22	Pearson Correlation	.558**	.480**	.328*	.525**	.515**	.432**	.727**
	Sig. (2-tailed)	.000	.002	.039	.001	.001	.005	.000
	N	40	40	40	40	40	40	40
Y33	Pearson Correlation	.498**	.457**	.451**	.487**	.654**	.557**	.772**
	Sig. (2-tailed)	.001	.003	.003	.001	.000	.000	.000
	N	40	40	40	40	40	40	40
Y34	Pearson Correlation	.463**	.424**	.496**	.355*	.409**	.278	.478**
	Sig. (2-tailed)	.003	.006	.001	.024	.009	.083	.002

	N	40	40	40	40	40	40	40
Y35	Pearson Correlation	1	.548**	.154	.682**	.519**	.494**	.663**
	Sig. (2-tailed)		.000	.342	.000	.001	.001	.000
	N	40	40	40	40	40	40	40
Y36	Pearson Correlation	.548**	1	.097	.493**	.559**	.540**	.673**
	Sig. (2-tailed)	.000		.551	.001	.000	.000	.000
	N	40	40	40	40	40	40	40
Y37	Pearson Correlation	.154	.097	1	.271	.550**	.210	.499**
	Sig. (2-tailed)	.342	.551		.091	.000	.194	.001
	N	40	40	40	40	40	40	40
Y38	Pearson Correlation	.682**	.493**	.271	1	.618**	.646**	.710**
	Sig. (2-tailed)	.000	.001	.091		.000	.000	.000
	N	40	40	40	40	40	40	40
Y39	Pearson Correlation	.519**	.559**	.550**	.618**	1	.634**	.798**
	Sig. (2-tailed)	.001	.000	.000	.000		.000	.000
	N	40	40	40	40	40	40	40
Y40	Pearson Correlation	.494**	.540**	.210	.646**	.634**	1	.721**
	Sig. (2-tailed)	.001	.000	.194	.000	.000		.000
	N	40	40	40	40	40	40	40
Y41	Pearson Correlation	.663**	.673**	.499**	.710**	.798**	.721**	1
	Sig. (2-tailed)	.000	.000	.001	.000	.000	.000	
	N	40	40	40	40	40	40	40

CORRELATIONS

```
/VARIABLES=Y1 Y2 Y3 Y5 Y6 Y7 Y8 Y9 Y10 Y11 Y12 Y13 Y14 Y15 Y16 Y17  
Y18 Y19 Y20 Y21 Y22 Y33 Y34  
Y35 Y36 Y37 Y38 Y39 Y40 Y41  
/PRINT=TWOTAIL NOSIG  
/MISSING=PAIRWISE.
```

Correlations

- *. Correlation is significant at the 0.05 level (2-tailed).
- ** . Correlation is significant at the 0.01 level (2-tailed).

ERROR : (2) No error.

/Applications/IBM/SPSS/Statistics/25/Python/bin/python2.7: can't open file
'/Users/rheinafatiaya/Downloads/validitas skala kecemasan.py': [Errno 2] No such
file or directory



Reliabilitas Kecerdasan Emosional

Y4 GUGUR

Your temporary usage period for IBM SPSS Statistics will expire in 5372 days.


RELIABILITY

```

/VARIABLES=Y1 Y2 Y3 Y5 Y6 Y7 Y8 Y9 Y10 Y11 Y12 Y13 Y14 Y15 Y16 Y17
Y18 Y19 Y20 Y21 Y22 Y33 Y34
Y35 Y36 Y37 Y38 Y39 Y40 Y41
/SCALE('ALL VARIABLES') ALL
/MODEL=ALPHA.

```

Reliability



		Notes
Output Created		16-APR-2021 14:19:01
Comments		
Input	Data	/Users/rheinafatiaya/Desktop/SKRIPSI/BAB 4/EI/VALID RELIABILITY EI.sav
	Active Dataset	DataSet1
	Filter	<none>
	Weight	<none>
	Split File	<none>
	N of Rows in Working Data File	40
	Matrix Input	
Missing Value Handling	Definition of Missing	User-defined missing values are treated as missing.
	Cases Used	Statistics are based on all cases with valid data for all variables in the procedure.

Syntax	RELIABILITY /VARIABLES=Y1 Y2 Y3 Y5 Y6 Y7 Y8 Y9 Y10 Y11 Y12 Y13 Y14 Y15 Y16 Y17 Y18 Y19 Y20 Y21 Y22 Y33 Y34 Y35 Y36 Y37 Y38 Y39 Y40 Y41 /SCALE('ALL VARIABLES') ALL /MODEL=ALPHA.
Resources	Processor Time 00:00:00.00 Elapsed Time 00:00:00.00

[DataSet1] /Users/rheinafatiaya/Desktop/SKRIPSI/BAB 4/EI/VALID RELIABILITY
EI.sav

Scale: ALL VARIABLES

Case Processing Summary

		N	%
Cases	Valid	40	100.0
	Excluded ^a	0	.0
	Total	40	100.0

a. Listwise deletion based on all variables in the procedure.

Reliability Statistics

Cronbach's Alpha	N of Aitems
.748	30

LAMPIRAN E

HASIL ANALISIS DATA PENELITIAN

E-1 UJI NORMALITAS

E-2 UJI LINEARITAS

E-3 UJI HIPOTESIS

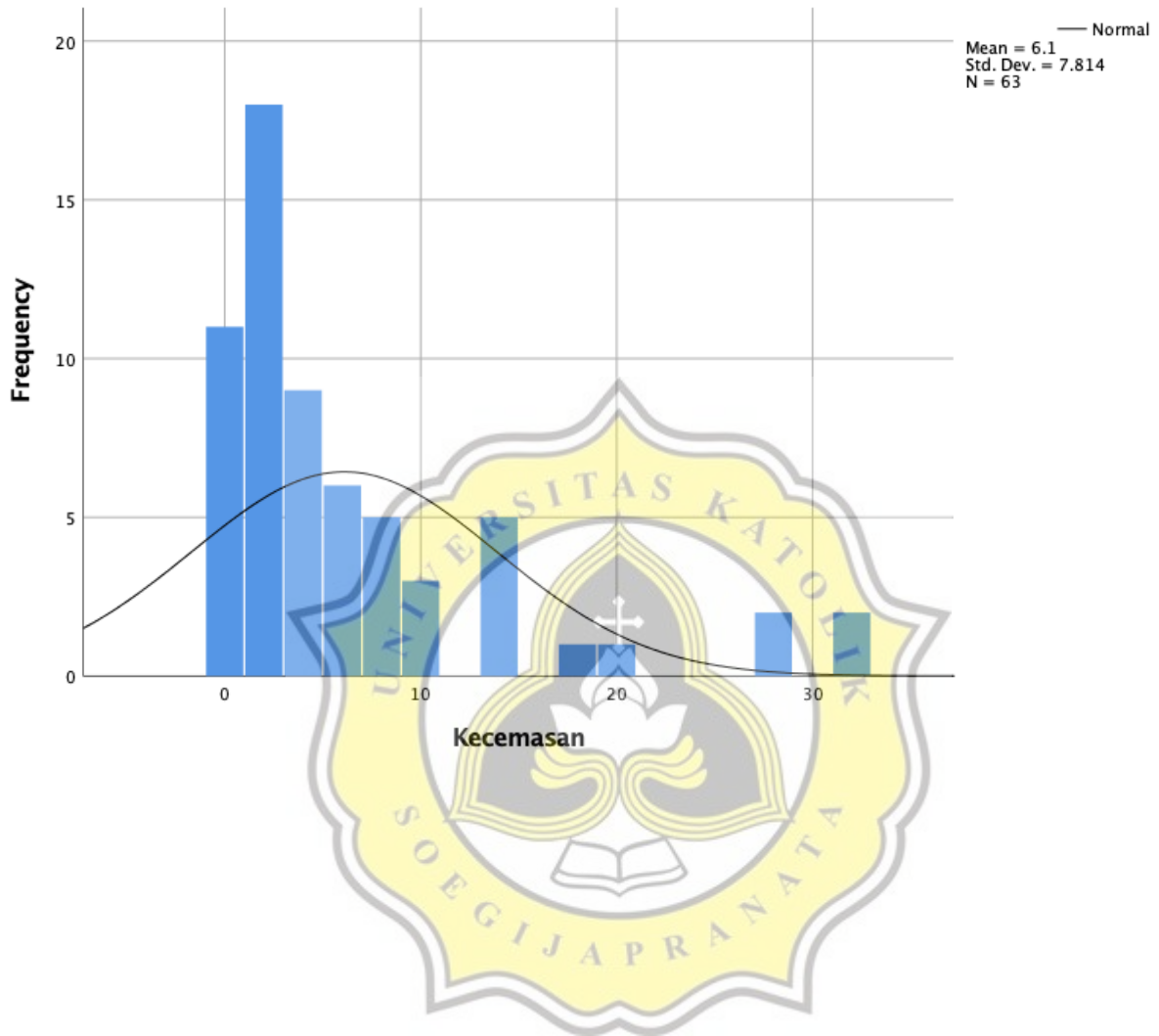




GRAPH
/HISTOGRAM=Kecemasan.

Graph

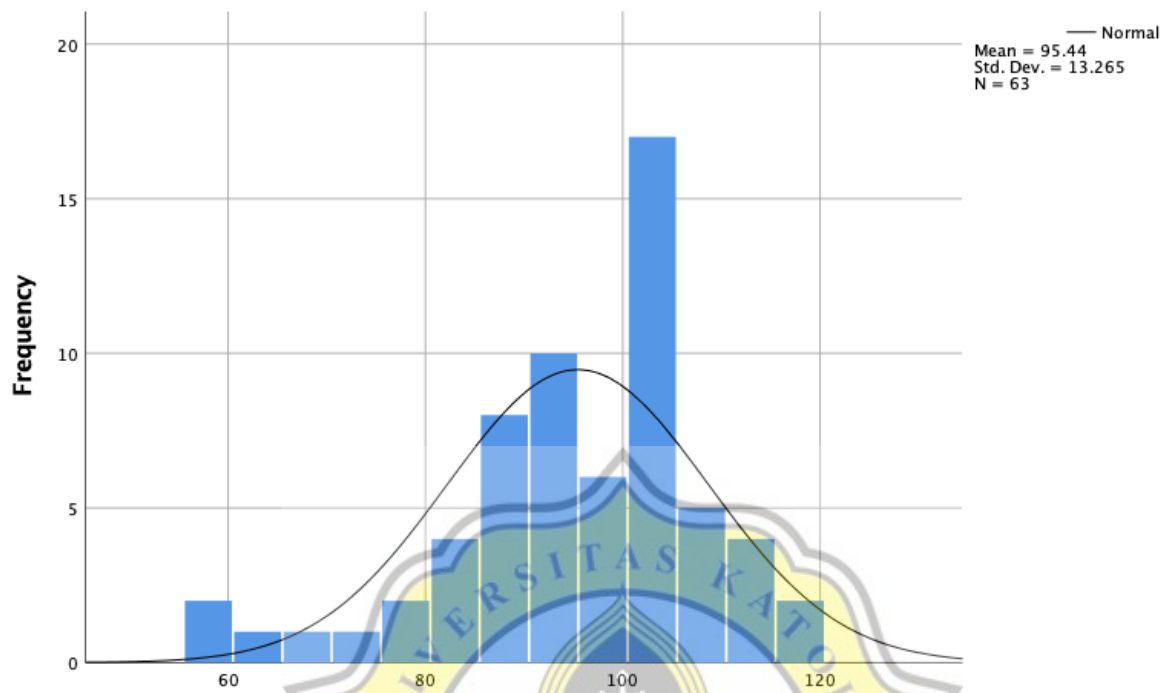
Notes		
Output Created		18-MAY-2021 22:12:33
Comments		
Input	Data	/Users/rheinafatiaya/Downloads/hasil korelasi variabel fix.sav
	Active Dataset	DataSet1
	Filter	<none>
	Weight	<none>
	Split File	<none>
	N of Rows in Working Data File	
Syntax		GRAPH /HISTOGRAM=Kecemasan.
Resources	Processor Time	00:00:00.15
	Elapsed Time	00:00:00.00



GRAPH
/HISTOGRAM=EI.

Graph

Notes		
Output Created		18-MAY-2021 22:12:55
Comments		
Input	Data	/Users/rheinafatiaya/Downloads/hasil korelasi variabel fix.sav
	Active Dataset	DataSet1
	Filter	<none>
	Weight	<none>
	Split File	<none>
	N of Rows in Working Data File	
Syntax		GRAPH /HISTOGRAM=EI.
Resources	Processor Time	00:00:00.18
	Elapsed Time	00:00:01.00



```

REGRESSION
/MISSING LISTWISE
/STATISTICS COEFF OUTS R ANOVA
/CRITERIA=PIN(.05) POUT(.10)
/NOORIGIN
/DEPENDENT Trans_Kec
/METHOD=ENTER EI.

```

Regression

Notes

Output Created		18-MAY-2021 22:14:10
Comments		
Input	Data	/Users/rheinafatiaya/Downloads/hasil korelasi variabel fix.sav
	Active Dataset	DataSet1
	Filter	<none>
	Weight	<none>
	Split File	<none>
	N of Rows in Working Data File	63
	Missing Value Handling	Definition of Missing
	Cases Used	Statistics are based on cases with no missing values for any variable used.
Syntax		REGRESSION /MISSING LISTWISE /STATISTICS COEFF OUTS R ANOVA /CRITERIA=PIN(.05) POUT(.10) /NOORIGIN /DEPENDENT Trans_Kec /METHOD=ENTER EI.
Resources	Processor Time	00:00:00.01
	Elapsed Time	00:00:00.00
	Memory Required	2608 bytes
	Additional Memory Required for Residual Plots	0 bytes

Variables Entered/Removed^a

Model	Variables Entered	Variables Removed	Method
1	EI ^b	.	Enter

a. Dependent Variable: Trans_Kec

b. All requested variables entered.

		ANOVA ^a				
Model		Sum of Squares	df	Mean Square	F	Sig.
1	Regression	10.075	1	10.075	4.870	.031 ^b
	Residual	126.181	61	2.069		
	Total	136.255	62			

Model Summary				
Model	R	R Square	Adjusted R Square	Std. Error of the Estimate
1	.272 ^a	.074	.059	1.43824

a. Predictors: (Constant), EI

a. Dependent Variable: Trans_Kec

b. Predictors: (Constant), EI

		Coefficients ^a				
Model		Unstandardized Coefficients		Standardized Coefficients	t	Sig.
		B	Std. Error	Beta		
1	(Constant)	4.883	1.327		3.681	.000
	EI	-.030	.014	-.272	-2.207	.031

Notes

Output Created	18-MAY-2021 22:15:34	
Comments		
Input	Data	/Users/rheinafatiaya/Downloads/hasil korelasi variabel fix.sav
	Active Dataset	DataSet1
	Filter	<none>
	Weight	<none>
	Split File	<none>
	N of Rows in Working Data File	63
Missing Value Handling	Definition of Missing	User-defined missing values are treated as missing.
	Cases Used	Statistics for each test are based on all cases with valid data for the variable(s) used in that test.
Syntax	NPAR TESTS /K-S(NORMAL)=Trans_Kec EI /MISSING ANALYSIS.	
Resources	Processor Time	00:00:00.00
	Elapsed Time	00:00:00.00
	Number of Cases Allowed ^a	629145

a. Dependent Variable: Trans_Kec

NPAR TESTS
/K-S(NORMAL)=Trans_Kec EI
/MISSING ANALYSIS.

NPar Tests

a. Based on availability of workspace memory.


One-Sample Kolmogorov-Smirnov Test

		Trans_Kec	EI
N		63	63
Normal Parameters ^{a,b}	Mean	1.9830	95.44
	Std. Deviation	1.48245	13.265
Most Extreme Differences	Absolute	.110	.114
	Positive	.110	.061
	Negative	-.091	-.114
Test Statistic		.110	.114
Asymp. Sig. (2-tailed)		.057 ^c	.042 ^c

a. Test distribution is Normal.

b. Calculated from data.

c. Lilliefors Significance Correction.





E-2 UJI LINEARITAS

Means

Notes		
Output Created		18-MAY-2021 22:54:39
Comments		
Input	Data	/Users/rheinafatiaya/Downloads/hasil korelasi variabel fix.sav
	Active Dataset	DataSet1
	Filter	<none>
	Weight	<none>
	Split File	<none>
	N of Rows in Working Data File	63
Missing Value Handling	Definition of Missing	For each dependent variable in a table, user-defined missing values for the dependent and all grouping variables are treated as missing.
	Cases Used	Cases used for each table have no missing values in any independent variable, and not all dependent variables have missing values.
Syntax		MEANS TABLES=Trans_Kec BY EI /CELLS=MEAN COUNT STDDEV /STATISTICS LINEARITY.
Resources	Processor Time	00:00:00.00
	Elapsed Time	00:00:00.00

Case Processing Summary

Cases

	Included		Excluded		Total	
	N	Percent	N	Percent	N	Percent
Trans_Kec * EI	63	100.0%	0	0.0%	63	100.0%

Report

Trans_Kec	Mean	N	Std. Deviation
58	3.7417	1	.
60	4.1231	1	.
62	.0000	1	.
68	5.2915	1	.
75	2.4495	1	.
77	2.2361	1	.
79	.0000	1	.
81	3.7417	1	.
82	5.2915	1	.
85	1.4142	2	2.00000
86	1.5731	2	.22474
87	1.4142	1	.
88	2.0000	1	.
89	1.2247	2	1.73205
90	2.5000	2	.70711
91	2.0200	3	.61601
92	2.4961	4	1.01299
94	2.5957	3	.94527
97	1.6180	2	.87403
99	2.4142	3	.87026
100	.0000	1	.
101	1.5140	5	1.37284
102	1.0000	1	.
103	1.3821	3	.36708
104	3.6609	5	1.99936
105	.6667	3	.57735
106	.0000	1	.
108	1.7321	1	.
109	.0000	1	.

110	1.2071	2	.29289
111	4.3589	1	.
115	1.2168	3	1.13104
116	.8660	2	1.22474
Total	1.9830	63	1.48245

ANOVA Table

		Sum of Squares	df	Mean Square	F
Trans_Kec * EI	Between Groups (Combined)	92.193	32	2.881	1.962
	Linearity	10.075	1	10.075	6.859
	Deviation from Linearity	82.118	31	2.649	1.804
	Within Groups	44.063	30	1.469	
	Total	136.255	62		

ANOVA Table

			Sig.
Trans_Kec * EI	Between Groups (Combined)		.033
	Linearity		.014
	Deviation from Linearity		.055
	Within Groups		
	Total		

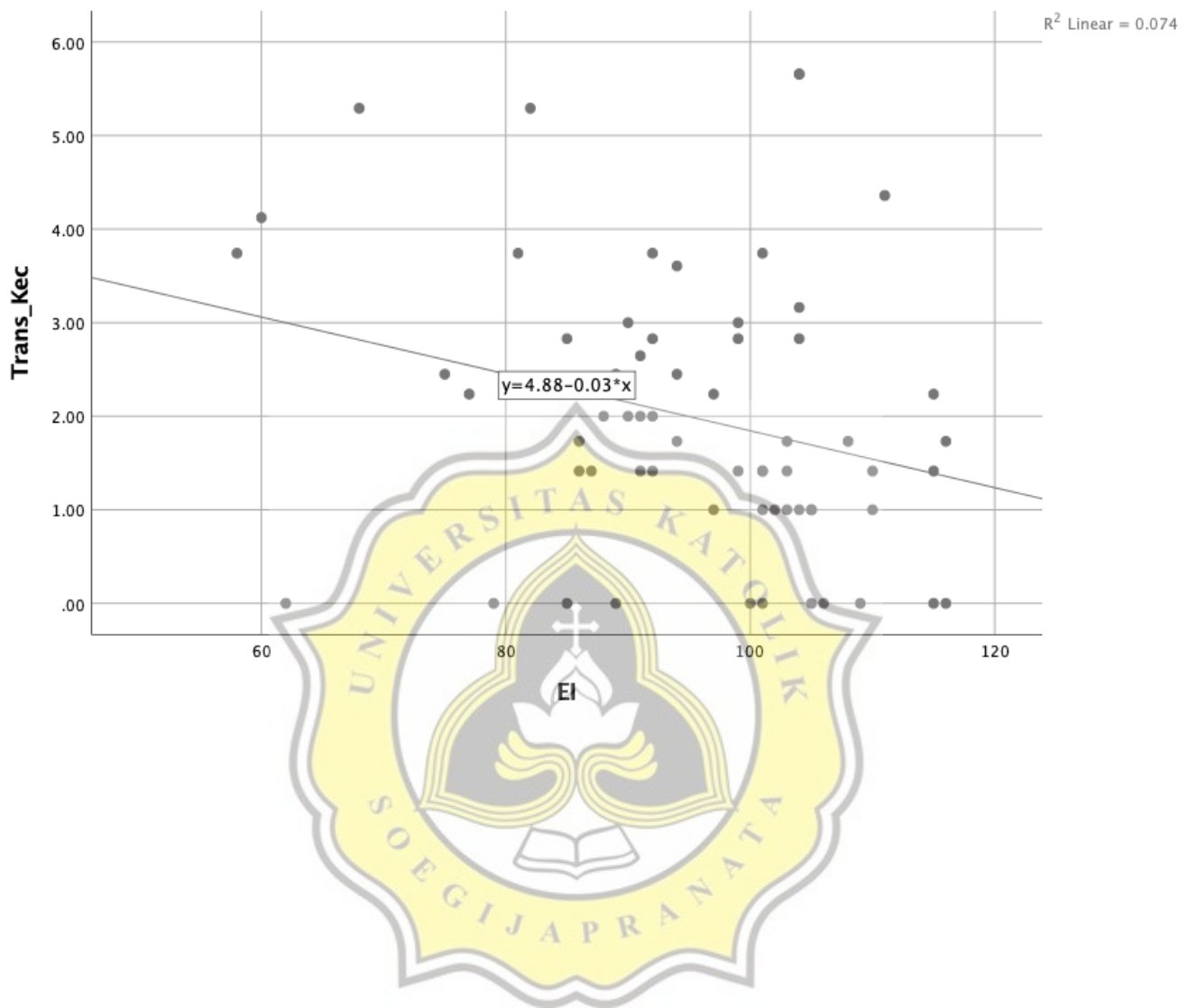
Measures of Association

	R	R Squared	Eta	Eta Squared
Trans_Kec * EI	-.272	.074	.823	.677

Graph

Notes

Output Created		18-MAY-2021 22:26:17
Comments		
Input	Data	/Users/rheinafatiaya/Downloads/hasil korelasi variabel fix.sav
	Active Dataset	DataSet1
	Filter	<none>
	Weight	<none>
	Split File	<none>
	N of Rows in Working Data File	63
Syntax	<pre>GRAPH /SCATTERPLOT(BIVAR)=EI WITH Trans_Kec /MISSING=LISTWISE.</pre>	
Resources	Processor Time	00:00:00.15
	Elapsed Time	00:00:01.00





E-3 UJI HIPOTESIS

Your temporary usage period for IBM SPSS Statistics will expire in 5356 days.

```
CORRELATIONS
/VARIABLES=Trans_Kec EI
/PRINT=TWOTAIL NOSIG
/MISSING=PAIRWISE.
```

Correlations

		Notes
Output Created		02-MAY-2021 16:04:26
Comments		
Input	Data	/Users/rheinafatiaya/Downloads/hasil korelasi variabel fix.sav
	Active Dataset	DataSet1
	Filter	<none>
	Weight	<none>
	Split File	<none>
	N of Rows in Working Data File	63
Missing Value Handling	Definition of Missing	User-defined missing values are treated as missing.
	Cases Used	Statistics for each pair of variables are based on all the cases with valid data for that pair.
Syntax		CORRELATIONS /VARIABLES=Trans_Kec EI /PRINT=TWOTAIL NOSIG /MISSING=PAIRWISE.
Resources	Processor Time	00:00:00.01
	Elapsed Time	00:00:00.00

[DataSet1] /Users/rheinafatiaya/Downloads/hasil korelasi variabel fix.sav

Correlations

		Trans_Kec	EI
Trans_Kec	Pearson Correlation	1	-.272*
	Sig. (2-tailed)		.031
	N	63	63
EI	Pearson Correlation	-.272*	1
	Sig. (2-tailed)	.031	
	N	63	63

*. Correlation is significant at the 0.05 level (2-tailed).

ERROR : (2) No error.

/Applications/IBM/SPSS/Statistics/25/Python/bin/python2.7: can't open file
'/Users/rheinafatiaya/Downloads/validitas skala kecemasan.py': [Errno 2] No such
file or directory





LAMPIRAN F

SURAT BUKTI PENELITIAN

G-1 SURAT PERMOHONAN IJIN PENELITIAN



020/Unika/FP/R-QSR/I/07

FAKULTAS PSIKOLOGI
 Jl. Pawiyatan Luhur IV/1 Bendan Duwur Semarang 50234
 Telp. (024) 8441555, 8505003 (hunting) Fax. (024) 8415429 - 8445265
 e-mail: unika@unika.ac.id http://www.unika.ac.id



N o m o r : 0294/B.7.3/FP/II/2021
 Lamp. : -
 H a l : **Ijin Penelitian**

Semarang, 17 Februari 2021

Kepada Yth.
Direktur RSUD K.R.M.T Wongsonegoro
Ketileng
Semarang


Dengan hormat,
 Kami mohon bantuan Bapak/Ibu/Saudara/i, untuk berkenan memberikan ijin kepada mahasiswa/i Fakultas Psikologi Unika Soegijapranata Semarang tersebut di bawah ini :

N a m a : **Rheina Fatiya Rahmadanti**
 NIM / NIRM : **17.E1.0170**
 Tempat / Tgl / Lahir : **Purworejo, 04 Juni 1999**
 A l a m a t : **Jl. Candi Prambanan Barat I No. 1, Kalipancur,
 Semarang**

untuk mengadakan penelitian di RSUD K.R.M.T Wongsonegoro dalam rangka penyusunan tugas Skripsi dengan judul "**Hubungan Kecerdasan Emosional dengan Kecemasan pada Perawat Pasien Covid-19 di Rumah Sakit X Kota Semarang**", di bawah bimbingan Dosen Pembimbing Damasia Linggarjati Novi, S.Psi., MA

Demikian atas bantuan serta kerja sama Bapak/Ibu, kami ucapkan terima kasih.

Ka. Progd. Sarjana Psikologi,



Tembusan :
 - Yang bersangkutan

Doc. by D/srt penelitian

G-2 SURAT KETERANGAN PENELITIAN





**PEMERINTAH KOTA SEMARANG
RUMAH SAKIT UMUM DAERAH
K.R.M.T. WONGSONEGORO**

Jl. Fatmawati No. 1 Telp.(024) 6711500, Fax (024) 6717755 Semarang Kode Pos : 50272

Nomor : B 127 / 070 / III / 2021
Lampiran : -
Perihal : **Ijin Penelitian**

Semarang, 23 MAR 2021

K e p a d a
Yth. Ka.Progdi. Sarjana Psikologi
UNIKA Soegijapranata

di - **SEMARANG**

Menanggapi surat Saudara Nomor 0294/B.7.3/FP/II/2021 tanggal 17 Februari 2021 perihal sebagaimana tersebut pada pokok surat, bahwa pada prinsipnya kami tidak keberatan apabila Mahasiswa, atas :

Nama : Rheina Fatiaya Rahmadanti
NIM : 17.E1.0170
Institusi : Fakultas Psikologi Unika Soegijapranata Semarang
Judul : Hubungan antara Kecerdasan Emosional dengan Kecemasan pada Perawat Pasien Covid-19 di Rumah sakit X Kota Semarang

Mengadakan penelitian di RSUD K.R.M.T Wongsonegoro Kota Semarang.
Dengan ketentuan sebagai berikut :

1. Mentaati semua peraturan tentang pendidikan dan pelatihan yang berlaku di RSUD K.R.M.T. Wongsonegoro Kota Semarang.
2. Bersedia membayar biaya sebesar Rp 210.000,-/kegiatan/penelitian.
3. Bersedia membayar biaya sebesar Rp.315.000 untuk pembuatan Etichal Clearance
4. Setelah selesai penelitian mohon untuk menyerahkan copy hasil penelitian kepada bagian DIKLAT RSUD K.R.M.T. Wongsonegoro Kota Semarang.

Demikian untuk menjadikan maklum.

**An. Direktur Rumah Sakit Daerah
K.R.M.T. Wongsonegoro
Kota Semarang
Wakil Direktur Umum & Keuangan**



dr. **EKO KRISWARTO, Sp KK**

Tembusan disampaikan Kepada Yth :

1. Kepala Instalasi Rawat Inap;
2. Kepala Instalasi Rekam Medis;
3. Yang bersangkutan;
4. Pertinggal.



G-3 ETHICAL CLEARANCE PENELITIAN



PEMERINTAH KOTA SEMARANG
RUMAH SAKIT UMUM DAERAH
K.R.M.T WONGSONEGORO
KOMITE ETIK PENELITIAN

Jl. Fatmawati No. 1 Telp.(024) 6711500, Fax (024) 6717755 Kode Pos : 50272 Semarang

ETHICAL CLEARANCE

No. B 1529/020/III/2021

Komite Etik Penelitian RSUD K.R.M.T Wongsonegoro Kota Semarang, setelah membaca dan menelaah usulan penelitian dengan judul :

“Hubungan antara Kecerdasan Emosional dengan Kecemasan pada Perawat Pasien Covid-19 di Rumah sakit X Kota Semarang”

Nama Peneliti : Rheina Fatiaya Rahmadanti
 Institusi : Fakultas Psikologi Unika Soegijapranata Semarang

Setuju untuk dilaksanakan, dengan memperhatikan prinsip-prinsip yang dinyatakan dalam Pedoman Nasional Etik Penelitian Kesehatan (PNEPK) Departemen Kesehatan RI 2011 dan WHO-CIOMS 2016.

Penelitian harus melampirkan 2 kopi lembar Informed Consent yang telah disetujui dan ditandatangani oleh peserta penelitian pada laporan penelitian.

Peneliti diwajibkan menyerahkan :

- Laporan kemajuan penelitian (clinical trial)
- laporan kejadian efek samping jika ada
- laporan ke komite Etik Penelitian jika penelitian sudah selesai dan dilampiri abstrak hasil penelitian

Semarang, 23 MAR 2021

Mengetahui,

**Direktur Rumah Sakit Umum Daerah
 K.R.M.T. Wongsonegoro
 Kota Semarang**

**Ketua Komite Etik Penelitian
 RSUD K.R.M.T Wongsonegoro
 Kota Semarang**



dr. SUSI HERAWATI, M.Kes

dr. LINA DAMAYANTI, Msi.Med, Sp.PA



G-4 PLAGIARISM CHECK



6.48% PLAGIARISM
APPROXIMATELY

1.47% IN QUOTES 

Report #13147901

BAB 1 PENDAHULUAN Latar Belakang Perawat merupakan bagian internal dari layanan kesehatan yang memiliki kedudukan profesi kesehatan sama dengan dokter (Budiono & Pertami, 2020, hal. 25). Budiono dan Pertami (2020, hal. 25) menjelaskan layanan keperawatan adalah satu dari bagian yang tidak terpisahkan dari profesi kesehatan dalam pemberian pelayanan kesehatan kepada pasien. Gaffar (dalam Budiono & Pertami, 2020, hal. 23) mengungkapkan keperawatan merupakan cara mendasar bagi para pelayanan kesehatan dalam melihat, memikirkan, menyikapi, memberi makna, dan memilih tindakan terhadap fenomena yang terjadi dalam keperawatan. Terkadang perawat mengalami dampak negatif saat menangani pasien, baik secara fisik maupun psikologis (Chen, dkk., 2020). Salah satu dampak negatif yang akan dihadapi oleh perawat adalah kecemasan (Simbolon & Hasniah, 2017). Hal ini dikarenakan perawat akan menghadapi beragam pasien dengan keluhan yang berbeda-beda. **103** Oleh karena itu, kesiapan baik fisik maupun psikologis sangat diperlukan perawat