



LAMPIRAN A

SKALA PENELITIAN

A-1. SKALA PERILAKU KEKERASAN DALAM PACARAN

A-2. SKALA SECURE ATTACHMENT



A-1. PERILAKU KEKERASAN DALAM PACARAN



Nama (Inisial) : _____ **Umur :** _____
Jenis kelamin : _____ **status hubungan:** _____
Angkatan : _____ **Fakultas :** _____

Jawablah pertanyaan dibawah ini (coret yang tidak perlu)

Saya sering mengalami konflik/masalah dengan pacar saya

:YA/TIDAK

Saya pernah melakukan kekerasan dengan pacar saya

:YA/TIDAK

Petunjuk Pengerjaan

Saya sebagai peneliti Nanda Septia Farosa, mahasiswi Fakultas Psikologi Unika Soegijapranata Semarang, untuk memenuhi salah satu syarat dalam mencapai gelar Sarjana Psikologi pada program Sarjana Strata 1 Unika Soegijapranata Semarang.

Pada halaman berikut ini, terdapat angket yang berisi beberapa pernyataan dan responden diminta untuk memberikan satu jawaban atas pernyataan-pernyataan tersebut.

sebelum menjawab ada beberapa hal yang perlu diperhatikan, yaitu:

1. Responden diminta untuk menjawab semua pernyataan sesuai dengan keadaan yang dialami dan memilih salah satu dari empat alternative jawaban yang telah disediakan.
2. Apapun jawaban responden dari angket ini akan dirahasiakan.

3. Dalam angket ini responden hanya perlu memberikan tanda centang (√) pada jawaban yang dipilih.

SS : Sangat Sering

S : Sering

J : Jarang

SJ : Sangat Jarang

Skala 1 (satu)

No.	Pernyataan	SJ	J	S	SS
1.	Saya Sering melontarkan kata-kata kasar pada pasangan saya				
2.	saat saya merasa kesal, saya akan mencubit pasangan saya				
3.	Saya selalu memaksa pasangan saya untuk melakukan hubungan seksual				
4.	Saya selalu mendukung apapun yang dilakukan pasangan saya				
5.	Saya memeluk pasangan saya, agar pasangan saya merasa dicintai				
6.	Saya bisa menerima keputusan pasangan saya jika pasangan saya tidak mau melakukan hubungan seksual				
7.	Saya sering sekali mengekang pasangan saya				
8.	Jika saya emosi, saya akan melempar sesuatu ke pasangan saya				
9.	Saya sering memegang bagian intim pasangan saya tanpa izin				
10.	Saya selalu berkata jujur dengan pasangan saya				
11.	Saya sering memberikan sentuhan fisik secara halus untuk menunjukkan rasa cinta pada pasangan saya (mengelus kepala, memeluk,dll)				
12.	Saya selalu memuji bentuk tubuh pasangan saya				
13.	Saya selalu membentak pasangan saya ketika sedang mengalami masalah				
14.	Saya memukul pasangan saya ketika pasangan saya				

	tidak menuruti perkataan saya				
15.	Saya sering berbicara berbau pornografi kepada pasangan saya				
16.	Ketika sedang mengalami masalah dengan pasangan, saya selalu menyelesaikan dengan kepala dingin.				
17.	Saya selalu mengutamakan keselamatan pasangan saya				
18.	Saya selalu berperilaku sopan dengan pasangan saya				



A-2. SKALA SECURE ATTACHMENT



Petunjuk Pengerjaan

Saya sebagai peneliti Nanda Septia Farosa, mahasiswi Fakultas Psikologi Unika Soegijapranata Semarang, untuk memenuhi salah satu syarat dalam

mencapai gelar Sarjana Psikologi pada program Sarjana Strata 1 Unika Soegijapranata Semarang.

Pada halaman berikut ini, terdapat angket yang berisi beberapa pernyataan dan responden diminta untuk memberikan satu jawaban atas pernyataan-pernyataan tersebut. sebelum menjawab ada beberapa hal yang perlu diperhatikan, yaitu:

1. Responden diminta untuk menjawab semua pernyataan sesuai dengan keadaan yang dialami dan memilih salah satu dari empat alternatif jawaban yang telah disediakan.
2. Apapun jawaban responden dari angket ini akan dirahasiakan.
3. Dalam angket ini responden hanya perlu memberikan tanda centang (✓) pada jawaban yang dipilih.

SS : Sangat Sesuai

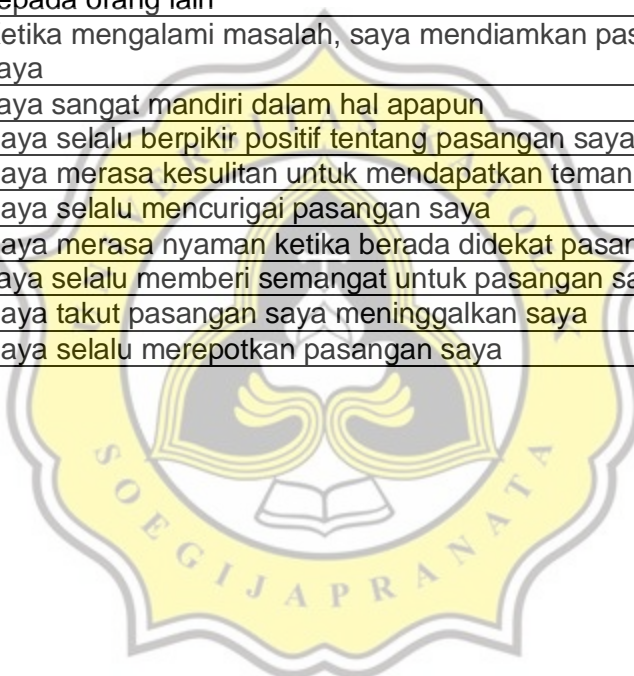
S : Sesuai


TS : Tidak Sesuai

STS : Sangat Tidak Sesuai

Skala 2(dua)

No.	Pernyataan	STS	TS	S	SS
1.	Saya tidak mudah marah				
2.	Saya selalu menghargai pasangan saya				
3.	Saya merasa tidak nyaman ketika ada teman pasangan saya				
4.	Saya selalu menolak kemauan pasangan saya				
5.	Saya senang memiliki banyak teman				
6.	saya selalu percaya dengan pasangan saya				
7.	Saya merasa cemas ketika pasangan saya meminta tolong kepada orang lain				
8.	Ketika mengalami masalah, saya mendinginkan pasangan saya				
9.	saya sangat mandiri dalam hal apapun				
10.	Saya selalu berpikir positif tentang pasangan saya				
11.	Saya merasa kesulitan untuk mendapatkan teman				
12.	Saya selalu mencurigai pasangan saya				
13.	Saya merasa nyaman ketika berada didekat pasangan saya				
14.	saya selalu memberi semangat untuk pasangan saya				
15.	Saya takut pasangan saya meninggalkan saya				
16.	Saya selalu merepotkan pasangan saya				








B-1 DATA UJI COBA SKALA SECURE ATTACHMENT

x1	x2	x3	x4	x5	x6	x7	x8	x9	x10	x11	x12	x13	x14	x15	x16
4	4	4	4	3	3	4	3	3	4	3	4	3	4	2	3
2	4	2	3	3	4	3	1	2	4	3	4	3	3	2	4
4	4	3	4	4	4	4	2	4	4	4	4	4	4	3	3
3	3	3	3	4	4	4	3	2	4	3	3	4	3	3	3
3	4	4	4	4	3	3	3	4	3	4	3	4	4	1	4
4	4	4	4	4	4	3	4	4	4	3	3	4	4	4	3
2	4	4	3	4	4	3	1	3	4	4	4	4	4	1	4
3	3	4	3	3	4	4	2	3	3	3	4	3	3	3	3
2	4	4	4	4	4	4	3	4	4	4	4	4	4	3	4
2	4	3	3	4	3	3	2	3	3	4	4	4	4	1	3
2	4	2	4	3	4	1	2	3	3	3	3	4	4	1	2
3	3	3	3	3	3	3	2	2	4	3	3	4	2	2	2
4	4	4	4	4	4	3	4	3	4	4	4	4	4	1	3
3	3	3	3	4	3	2	2	3	3	3	2	4	3	2	2
3	3	3	3	4	3	2	2	3	3	3	2	4	3	2	2
3	3	3	3	3	3	3	2	2	3	3	3	3	3	3	2
4	4	3	4	3	3	2	2	4	3	3	3	4	4	1	2
4	4	4	4	4	3	4	4	3	3	4	4	4	4	2	3
4	4	3	3	4	4	2	2	4	4	3	3	4	3	2	4
3	3	3	3	3	3	2	2	2	2	2	3	3	3	2	3
3	3	3	3	4	3	3	3	3	3	4	3	3	3	3	3
3	3	2	3	4	3	2	2	3	3	3	3	3	3	3	3
2	3	3	3	4	4	2	1	4	4	4	2	4	4	1	3
1	2	2	2	2	2	3	2	2	2	2	2	3	2	2	1
2	3	1	3	4	4	1	3	4	1	3	1	4	4	1	4
4	4	3	4	4	4	2	3	4	4	4	4	4	4	1	4
3	1	3	4	3	3	2	2	3	3	3	3	3	3	3	3
3	4	4	3	4	3	3	3	3	4	4	3	4	4	1	4
3	3	3	3	3	3	3	3	3	3	3	3	3	4	2	3
2	3	1	3	3	2	2	1	3	2	2	1	3	3	2	3
3	4	1	4	4	3	1	2	3	3	4	4	4	4	1	3
2	3	3	3	2	3	3	2	3	3	3	4	3	3	2	3
4	4	4	4	3	4	1	2	2	4	2	4	3	4	1	2
2	4	3	4	2	4	1	3	3	2	2	2	4	4	1	3
3	3	3	3	3	2	3	3	2	3	3	3	3	3	3	4
4	4	3	2	1	3	2	4	4	3	4	3	4	4	1	4
3	3	1	3	3	4	3	1	3	4	3	4	4	3	1	3
3	3	2	3	3	3	3	3	3	3	3	3	3	3	2	3
3	3	3	3	2	3	2	3	3	3	3	2	3	3	2	3
3	4	2	3	4	3	2	3	3	4	4	4	3	3	2	2
3	3	4	4	3	3	3	4	3	3	4	4	3	4	2	4
3	3	3	3	3	3	3	3	2	3	3	3	3	3	2	3
4	4	3	3	4	4	3	1	3	3	4	3	4	4	3	4

3	3	3	3	4	3	3	3	3	3	3	3	3	3	3	2	3
4	3	3	3	4	3	2	3	3	3	4	4	3	4	4	2	3
1	4	2	4	2	3	4	1	4	3	2	3	4	4	4	1	4
3	3	3	4	3	4	1	2	4	4	3	4	4	4	4	1	3
3	4	3	3	4	3	1	3	4	3	4	2	4	4	4	1	3
3	3	3	3	3	2	3	3	3	2	3	3	2	2	2	3	3
3	4	3	2	2	2	3	3	3	2	3	1	3	4	4	1	2
3	3	3	3	3	2	2	3	3	3	3	3	3	3	3	2	3
3	3	2	3	3	3	2	3	3	3	3	3	3	3	3	2	3
3	4	3	4	2	3	2	2	2	4	3	4	4	4	4	4	3
2	4	3	4	4	4	3	2	3	3	3	3	4	4	4	2	4
3	3	3	3	3	3	2	2	3	3	3	3	3	3	3	2	3
4	4	4	4	4	4	4	4	4	4	4	4	4	4	4	4	4
3	3	2	3	3	3	3	3	3	3	3	3	3	3	3	2	3
3	4	2	4	3	4	2	3	3	3	3	3	4	4	4	1	4
3	3	2	3	4	2	2	3	3	3	4	3	4	4	4	3	4
2	4	4	3	4	3	1	3	3	3	4	3	4	4	4	1	2

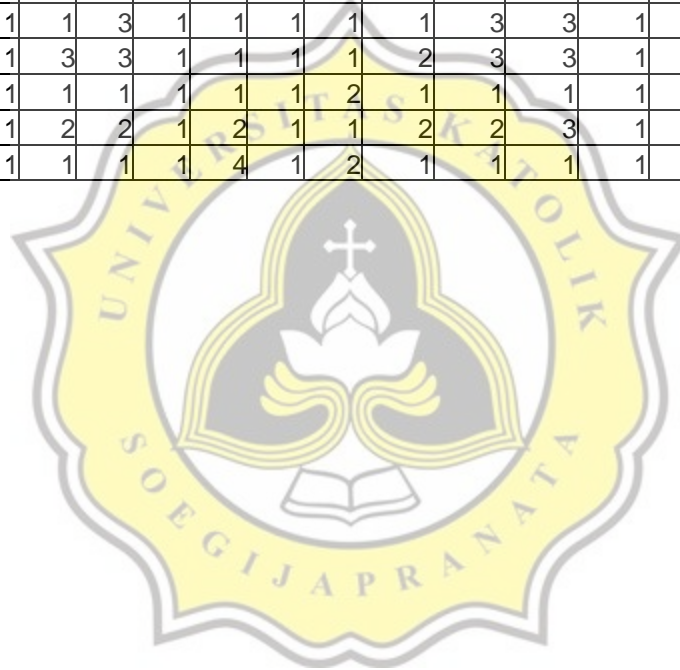


**B-2 DATA UJI COBA PENELITIAN SKALA PERILAKU KEKERASAN DALAM
PACARAN**



x1	x2	x3	x4	x5	x6	x7	x8	x9	x10	x11	x12	x13	x14	x15	x16	x17	x18
1	1	1	1	1	1	1	1	1	2	2	2	1	1	1	1	1	2
1	1	1	1	2	4	1	1	2	1	1	3	2	1	3	3	1	3
1	1	1	1	3	1	1	1	1	1	3	2	1	1	2	1	1	1
3	1	2	1	2	2	1	1	1	2	2	2	1	1	3	1	2	2
1	1	2	2	4	1	1	1	2	1	1	1	2	1	3	2	1	1
2	2	1	1	2	1	2	1	1	1	1	1	1	1	1	1	1	1
1	1	1	2	2	1	1	1	1	1	2	2	3	1	2	3	2	2
1	1	1	3	4	1	1	1	1	2	3	4	1	1	1	2	2	2
1	1	1	1	4	1	1	1	1	1	4	2	1	1	1	1	1	1
1	1	2	2	1	1	2	1	1	2	1	1	2	1	2	2	1	1
1	1	1	1	1	1	2	1	2	2	1	2	2	1	1	2	1	2
1	1	1	2	2	2	1	1	1	3	1	2	2	1	1	2	2	1
1	3	1	1	4	4	1	1	1	1	3	4	1	1	1	1	1	1
1	1	1	1	3	4	1	1	1	2	2	4	2	1	1	2	1	3
1	1	1	1	3	4	1	1	1	2	2	4	2	1	1	2	1	3
1	1	1	2	3	1	2	1	1	2	2	1	1	1	3	2	2	1
1	1	3	2	1	2	3	1	2	1	2	2	1	1	2	1	1	1
1	2	1	1	2	1	1	1	1	2	1	4	1	1	1	1	1	1
1	1	1	2	3	4	1	1	1	1	4	4	1	1	1	1	1	1
1	1	1	2	3	1	2	1	2	2	3	3	2	1	3	2	2	2
1	2	1	2	2	2	1	1	1	2	2	2	2	1	1	2	1	2
1	2	1	2	4	4	1	1	1	4	3	4	1	1	1	1	1	2
2	1	1	1	1	1	1	1	2	2	1	3	1	1	3	2	3	2
3	3	4	2	3	4	3	3	3	3	3	3	4	3	3	3	3	3
3	4	4	1	1	4	3	3	3	1	1	2	3	3	3	4	1	3
1	1	1	1	1	1	1	1	2	1	1	1	1	1	2	1	1	1
2	1	1	2	3	2	1	1	1	2	2	3	1	1	1	2	2	2
1	1	2	1	1	1	1	1	1	1	1	1	2	1	2	1	1	1
1	2	1	2	1	1	1	1	1	2	1	2	1	1	2	2	2	1
3	1	3	3	3	3	3	1	1	2	4	3	4	1	4	3	3	3
1	1	2	1	1	2	1	1	1	2	1	3	1	1	2	2	1	2
1	1	1	2	3	1	2	1	1	2	1	2	2	1	2	2	1	1
1	1	1	1	3	1	1	1	2	2	1	1	1	1	2	1	1	2
1	1	2	1	1	1	2	1	1	1	1	2	1	1	1	3	1	1
1	1	1	3	3	1	1	1	1	2	2	2	1	1	1	1	2	2
1	2	1	2	2	4	1	1	1	1	2	2	1	1	1	1	1	1
1	1	2	2	1	2	2	1	1	2	1	1	1	1	4	2	1	2
1	1	1	3	3	1	1	1	1	2	3	3	1	1	1	2	2	2
2	2	1	2	2	2	1	1	1	2	3	2	2	1	1	4	2	3
1	1	1	2	4	2	2	1	1	2	2	3	1	1	1	2	2	1
1	1	1	2	4	2	1	1	1	2	4	4	1	1	1	2	2	2
1	2	1	2	3	1	1	1	1	2	3	2	1	1	1	1	2	2
1	1	1	2	3	1	1	1	1	1	3	4	1	1	1	1	1	1

1	2	1	2	3	1	1	1	1	2	3	4	1	1	1	4	2	2
1	1	1	2	3	1	2	1	1	2	3	1	2	2	3	2	2	1
1	1	2	1	1	1	1	1	1	3	1	1	2	1	4	3	1	1
1	2	1	1	1	1	1	1	1	2	1	1	1	1	2	2	1	1
1	2	1	2	3	1	2	1	1	2	1	2	1	1	2	2	2	2
1	1	1	4	4	4	1	1	1	4	4	4	1	1	1	4	4	4
2	1	1	3	2	4	3	1	1	2	1	3	2	2	2	1	2	3
1	1	1	2	2	3	2	1	2	2	2	2	1	1	1	3	2	2
1	1	2	2	3	3	1	1	2	2	2	3	2	1	2	2	2	2
1	1	1	1	2	1	1	1	1	1	1	1	1	1	2	2	1	1
1	2	1	1	2	1	1	1	1	2	2	3	2	1	2	2	2	1
1	1	1	2	3	2	2	1	1	2	2	2	1	1	3	3	2	2
1	1	1	1	3	1	1	1	1	1	3	3	1	1	1	1	1	1
1	1	1	3	3	1	1	1	1	2	3	3	1	1	1	2	2	2
1	1	1	1	1	1	1	1	1	2	1	1	1	1	3	1	1	1
1	2	1	2	2	1	2	1	1	2	2	3	1	1	1	1	2	2
1	1	1	1	1	1	4	1	2	1	1	1	1	1	3	3	1	2



LAMPIRAN C

UJI VALIDITAS DAN RELIABILITAS SKALA

SECURE ATTACHMENT

C-1. PUTARAN 1

C-2. PUTARAN 2

C-3. PUTARAN 3



C-1. PUTARAN 1**Case Processing Summary**

		N	%
Cases	Valid	60	100.0
	Excluded ^a	0	.0
	Total	60	100.0

a. Listwise deletion based on all variables in the procedure.

Reliability Statistics

Cronbach's Alpha	N of Items
.797	16

Item-Total Statistics

	Scale Mean if Item Deleted	Scale Variance if Item Deleted	Corrected Item-Total Correlation	Cronbach's Alpha if Item Deleted
x1	45.92	28.451	.438	.783
x2	45.43	28.995	.465	.782
x3	45.97	27.626	.489	.779
x4	45.57	29.233	.485	.782
x5	45.55	28.726	.400	.786
x6	45.63	29.016	.438	.784
x7	46.33	29.311	.247	.800
x8	46.35	29.452	.259	.798
x9	45.80	29.756	.337	.790
x10	45.68	27.983	.566	.774
x11	45.62	28.206	.583	.774
x12	45.75	27.547	.509	.777
x13	45.33	29.955	.383	.788
x14	45.37	28.948	.496	.781
x15	46.92	30.959	.079	.813
x16	45.78	28.918	.394	.786

C-2. PUTARAN 2

Case Processing Summary

		N	%
Cases	Valid	60	100.0
	Excluded ^a	0	.0
	Total	60	100.0

a. Listwise deletion based on all variables in the procedure.

Reliability Statistics

Cronbach's Alpha	N of Items
.825	14

Item-Total Statistics

	Scale Mean if Item Deleted	Scale Variance if Item Deleted	Corrected Item-Total Correlation	Cronbach's Alpha if Item Deleted
x1	41.43	24.792	.417	.817
x2	40.95	24.692	.546	.808
x3	41.48	24.288	.433	.816
x4	41.08	25.230	.514	.811
x5	41.07	24.877	.403	.818
x6	41.15	24.875	.488	.812
x8	41.87	25.745	.237	.832
x9	41.32	25.406	.412	.816
x10	41.20	24.400	.537	.808
x11	41.13	24.287	.608	.804
x12	41.27	24.165	.459	.814
x13	40.85	25.553	.481	.813
x14	40.88	24.444	.618	.804
x16	41.30	25.231	.373	.820

C-3. PUTARAN 3

Case Processing Summary

		N	%
Cases	Valid	60	100.0
	Excluded ^a	0	.0
	Total	60	100.0

a. Listwise deletion based on all variables in the procedure.

Reliability Statistics

Cronbach's Alpha	N of Items
.832	13

Item-Total Statistics

	Scale Mean if Item Deleted	Scale Variance if Item Deleted	Corrected Item-Total Correlation	Cronbach's Alpha if Item Deleted
x1	38.92	22.620	.362	.830
x2	38.43	22.114	.556	.816
x3	38.97	22.101	.387	.829
x4	38.57	22.623	.526	.818
x5	38.55	22.252	.416	.826
x6	38.63	22.033	.542	.816
x9	38.80	22.875	.407	.826
x10	38.68	21.644	.579	.813
x11	38.62	21.935	.581	.814
x12	38.75	21.547	.475	.822
x13	38.33	22.802	.519	.819
x14	38.37	21.931	.619	.812
x16	38.78	22.681	.371	.829



D-1. PUTARAN 1

Case Processing Summary

		N	%
Cases	Valid	60	100.0
	Excluded ^a	0	.0
	Total	60	100.0

a. Listwise deletion based on all variables in the procedure.

Reliability Statistics

Cronbach's Alpha	N of Items
.796	18

Item-Total Statistics

	Scale Mean if Item Deleted	Scale Variance if Item Deleted	Corrected Item-Total Correlation	Cronbach's Alpha if Item Deleted
x1	28.12	39.800	.549	.779
x2	28.00	41.288	.281	.792
x3	28.02	39.508	.449	.782
x4	27.62	39.969	.384	.786
x5	26.97	40.067	.219	.801
x6	27.50	35.441	.515	.776
x7	27.88	40.681	.298	.791
x8	28.27	41.080	.591	.783
x9	28.07	41.860	.274	.792
x10	27.53	40.456	.348	.788
x11	27.33	39.040	.317	.792
x12	26.95	38.896	.305	.794
x13	27.88	38.613	.536	.776
x14	28.23	40.826	.582	.782
x15	27.52	42.084	.083	.808
x16	27.40	38.346	.443	.781
x17	27.78	38.918	.544	.777
x18	27.60	37.329	.655	.768

D-2. PUTARAN 2**Case Processing Summary**

		N	%
Cases	Valid	60	100.0
	Excluded ^a	0	.0
	Total	60	100.0

a. Listwise deletion based on all variables in the procedure.

Reliability Statistics

Cronbach's Alpha	N of Items
.811	16

Item-Total Statistics

	Scale Mean if Item Deleted	Scale Variance if Item Deleted	Corrected Item-Total Correlation	Cronbach's Alpha if Item Deleted
x1	23.93	33.724	.557	.795
x2	23.82	34.830	.323	.806
x3	23.83	33.463	.452	.799
x4	23.43	34.114	.359	.804
x6	23.32	29.542	.530	.794
x7	23.70	34.586	.295	.808
x8	24.08	34.857	.616	.798
x9	23.88	35.664	.274	.809
x10	23.35	34.401	.343	.805
x11	23.15	33.553	.269	.815
x12	22.77	32.792	.313	.813
x13	23.70	32.756	.525	.794
x14	24.05	34.658	.597	.798
x16	23.22	32.342	.450	.799
x17	23.60	33.125	.520	.795
x18	23.42	31.298	.680	.783

LAMPIRAN E
DATA PENELITIAN
E-1. DATA PENELITIAN SECURE ATTACHMENT
E-2. DATA PENELITIAN PERILAKU KEKERASAN DALAM PACARAN

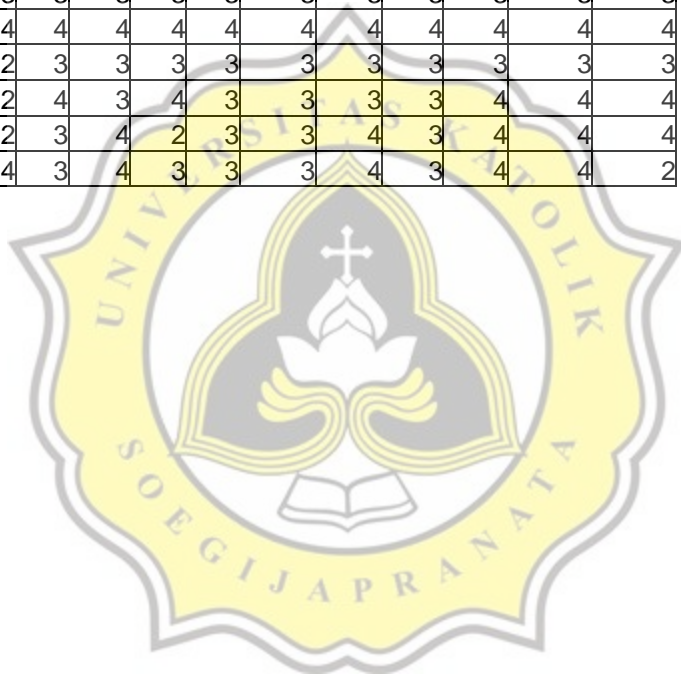


E-1. DATA PENELITIAN SECURE ATTACHMENT



1	2	3	4	5	6	9	10	11	12	13	14	16
4	4	4	4	3	3	3	4	3	4	3	4	3
2	4	2	3	3	4	2	4	3	4	3	3	4
4	4	3	4	4	4	4	4	4	4	4	4	3
3	3	3	3	4	4	2	4	3	3	4	3	3
3	4	4	4	4	3	4	3	4	3	4	4	4
4	4	4	4	4	4	4	4	3	3	4	4	3
2	4	4	3	4	4	3	4	4	4	4	4	4
3	3	4	3	3	4	3	3	3	4	3	3	3
2	4	4	4	4	4	4	4	4	4	4	4	4
2	4	3	3	4	3	3	3	4	4	4	4	3
2	4	2	4	3	4	3	3	3	3	4	4	2
3	3	3	3	3	3	2	4	3	3	4	2	2
4	4	4	4	4	4	3	4	4	4	4	4	3
3	3	3	3	4	3	3	3	3	2	4	3	2
3	3	3	3	4	3	3	3	3	2	4	3	2
3	3	3	3	3	3	2	3	3	3	3	3	2
4	4	3	4	3	3	4	3	3	3	4	4	2
4	4	4	4	4	3	3	3	4	4	4	4	3
4	4	3	3	4	4	4	4	3	3	4	3	4
3	3	3	3	3	3	2	2	2	3	3	3	3
3	3	3	3	4	3	3	3	4	3	3	3	3
3	3	2	3	4	3	3	3	3	3	3	3	3
2	3	3	3	4	4	4	4	4	2	4	4	3
1	2	2	2	2	2	2	2	2	2	3	2	1
2	3	1	3	4	4	4	1	3	1	4	4	4
4	4	3	4	4	4	4	4	4	4	4	4	4
3	1	3	4	3	3	3	3	3	3	3	3	3
3	4	4	3	4	3	3	4	4	3	4	4	4
3	3	3	3	3	3	3	3	3	3	3	4	3
2	3	1	3	3	2	3	2	2	1	3	3	3
3	4	1	4	4	3	3	3	4	4	4	4	3
2	3	3	3	2	3	3	3	3	4	3	3	3
4	4	4	4	3	4	2	4	2	4	3	4	2
2	4	3	4	2	4	3	2	2	2	4	4	3
3	3	3	3	3	2	2	3	3	3	3	3	4
4	4	3	2	1	3	4	3	4	3	4	4	4
3	3	1	3	3	4	3	4	3	4	4	3	3
3	3	2	3	3	3	3	3	3	3	3	3	3
3	3	3	3	2	3	3	3	3	2	3	3	3
3	4	2	3	4	3	3	4	4	4	3	3	2
3	3	4	4	3	3	3	3	4	4	3	4	4
3	3	3	3	3	3	2	3	3	3	3	3	3
4	4	3	3	4	4	3	3	4	3	4	4	4

3	3	3	3	4	3	3	3	3	3	3	3	3	3
4	3	3	3	4	3	3	3	4	4	3	4	4	3
1	4	2	4	2	3	4	3	2	3	4	4	4	4
3	3	3	4	3	4	4	4	3	4	4	4	4	3
3	4	3	3	4	3	4	3	4	2	4	4	4	3
3	3	3	3	3	2	3	2	3	3	2	2	2	3
3	4	3	2	2	2	3	2	3	1	3	4	4	2
3	3	3	3	3	2	3	3	3	3	3	3	3	3
3	3	2	3	3	3	3	3	3	3	3	3	3	3
3	4	3	4	2	3	2	4	3	4	4	4	4	3
2	4	3	4	4	4	3	3	3	3	4	4	4	4
3	3	3	3	3	3	3	3	3	3	3	3	3	3
4	4	4	4	4	4	4	4	4	4	4	4	4	4
3	3	2	3	3	3	3	3	3	3	3	3	3	3
3	4	2	4	3	4	3	3	3	3	4	4	4	4
3	3	2	3	4	2	3	3	4	3	4	4	4	4
2	4	4	3	4	3	3	3	4	3	4	4	4	2



E-2. DATA PENELITIAN PERILAKU KEKERASAN DALAM PACARAN



1	2	3	4	6	7	8	9	10	11	12	13	14	16	17	18
1	1	1	1	1	1	1	1	2	2	2	1	1	1	1	2
1	1	1	1	4	1	1	2	1	1	3	2	1	3	1	3
1	1	1	1	1	1	1	1	1	3	2	1	1	1	1	1
3	1	2	1	2	1	1	1	2	2	2	1	1	1	2	2
1	1	2	2	1	1	1	2	1	1	1	2	1	2	1	1
2	2	1	1	1	2	1	1	1	1	1	1	1	1	1	1
1	1	1	2	1	1	1	1	1	2	2	3	1	3	2	2
1	1	1	3	1	1	1	1	2	3	4	1	1	2	2	2
1	1	1	1	1	1	1	1	1	4	2	1	1	1	1	1
1	1	2	2	1	2	1	1	2	1	1	2	1	2	1	1
1	1	1	1	1	2	1	2	2	1	2	2	1	2	1	2
1	1	1	2	2	1	1	1	3	1	2	2	1	2	2	1
1	3	1	1	4	1	1	1	1	3	4	1	1	1	1	1
1	1	1	1	4	1	1	1	2	2	4	2	1	2	1	3
1	1	1	1	4	1	1	1	2	2	4	2	1	2	1	3
1	1	1	2	1	2	1	1	2	2	1	1	1	2	2	1
1	1	3	2	2	3	1	2	1	2	2	1	1	1	1	1
1	2	1	1	1	1	1	1	2	1	4	1	1	1	1	1
1	1	1	2	4	1	1	1	1	4	4	1	1	1	1	1
1	1	1	2	1	2	1	2	2	3	3	2	1	2	2	2
1	2	1	2	2	1	1	1	2	2	2	2	1	2	1	2
1	2	1	2	4	1	1	1	4	3	4	1	1	1	1	2
2	1	1	1	1	1	1	2	2	1	3	1	1	2	3	2
3	3	4	2	4	3	3	3	3	3	3	4	3	3	3	3
3	4	4	1	4	3	3	3	1	1	2	3	3	4	1	3
1	1	1	1	1	1	1	2	1	1	1	1	1	1	1	1
2	1	1	2	2	1	1	1	2	2	3	1	1	2	2	2
1	1	2	1	1	1	1	1	1	1	1	2	1	1	1	1
1	2	1	2	1	1	1	1	2	1	2	1	1	2	2	1
3	1	3	3	3	3	1	1	2	4	3	4	1	3	3	3
1	1	2	1	2	1	1	1	2	1	3	1	1	2	1	2
1	1	1	2	1	2	1	1	2	1	2	2	1	2	1	1
1	1	1	1	1	1	1	2	2	1	1	1	1	1	1	2
1	1	2	1	1	2	1	1	1	1	2	1	1	3	1	1
1	1	1	3	1	1	1	1	2	2	2	1	1	1	2	2
1	2	1	2	4	1	1	1	1	2	2	1	1	1	1	1
1	1	2	2	2	2	1	1	2	1	1	1	1	2	1	2
1	1	1	3	1	1	1	1	2	3	3	1	1	2	2	2
2	2	1	2	2	1	1	1	2	3	2	2	1	4	2	3
1	1	1	2	2	2	1	1	2	2	3	1	1	2	2	1
1	1	1	2	2	1	1	1	2	4	4	1	1	2	2	2
1	2	1	2	1	1	1	1	2	3	2	1	1	1	2	2
1	1	1	2	1	1	1	1	1	3	4	1	1	1	1	1

1	2	1	2	1	1	1	1	2	3	4	1	1	4	2	2
1	1	1	2	1	2	1	1	2	3	1	2	2	2	2	1
1	1	2	1	1	1	1	1	3	1	1	2	1	3	1	1
1	2	1	1	1	1	1	1	2	1	1	1	1	2	1	1
1	2	1	2	1	2	1	1	2	1	2	1	1	2	2	2
1	1	1	4	4	1	1	1	4	4	4	1	1	4	4	4
2	1	1	3	4	3	1	1	2	1	3	2	2	1	2	3
1	1	1	2	3	2	1	2	2	2	2	1	1	3	2	2
1	1	2	2	3	1	1	2	2	2	3	2	1	2	2	2
1	1	1	1	1	1	1	1	1	1	1	1	1	2	1	1
1	2	1	1	1	1	1	1	2	2	3	2	1	2	2	1
1	1	1	2	2	2	1	1	2	2	2	1	1	3	2	2
1	1	1	1	1	1	1	1	1	3	3	1	1	1	1	1
1	1	1	3	1	1	1	1	2	3	3	1	1	2	2	2
1	1	1	1	1	1	1	2	1	1	1	1	1	1	1	1
1	2	1	2	1	2	1	1	2	2	3	1	1	1	2	2
1	1	1	1	1	4	1	2	1	1	1	1	1	3	1	2





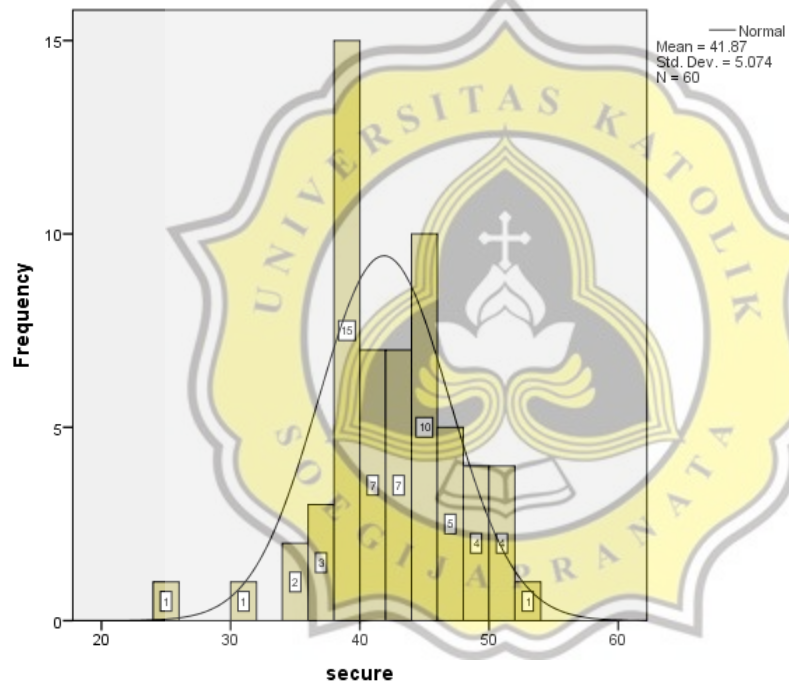
F-1. UJI NORMALITAS 1

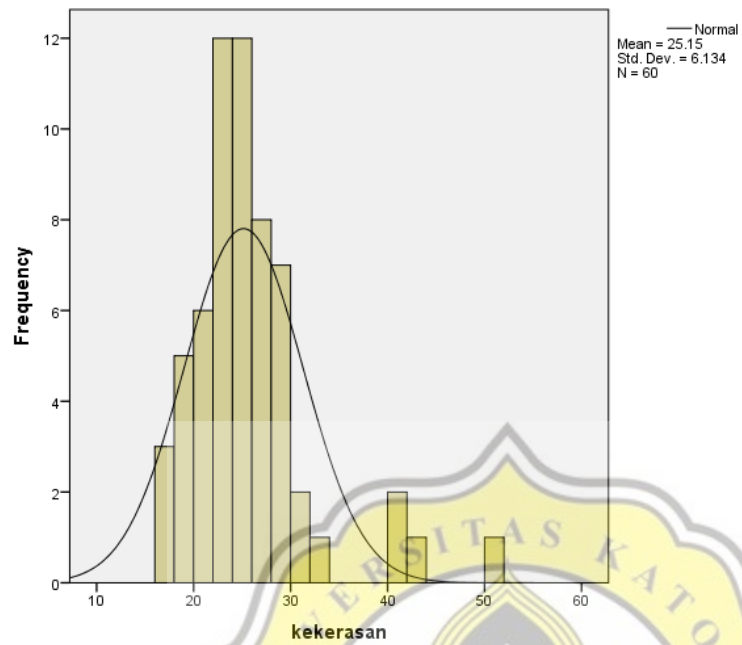
One-Sample Kolmogorov-Smirnov Test

		kekerasan	secure
N		60	60
Normal Parameters ^{a,b}	Mean	25.15	41.87
	Std. Deviation	6.134	5.074
Most Extreme Differences	Absolute	.178	.106
	Positive	.178	.081
	Negative	-.092	-.106
Kolmogorov-Smirnov Z		1.381	.824
Asymp. Sig. (2-tailed)		.044	.506

a. Test distribution is Normal.

b. Calculated from data.





OUTLIERS

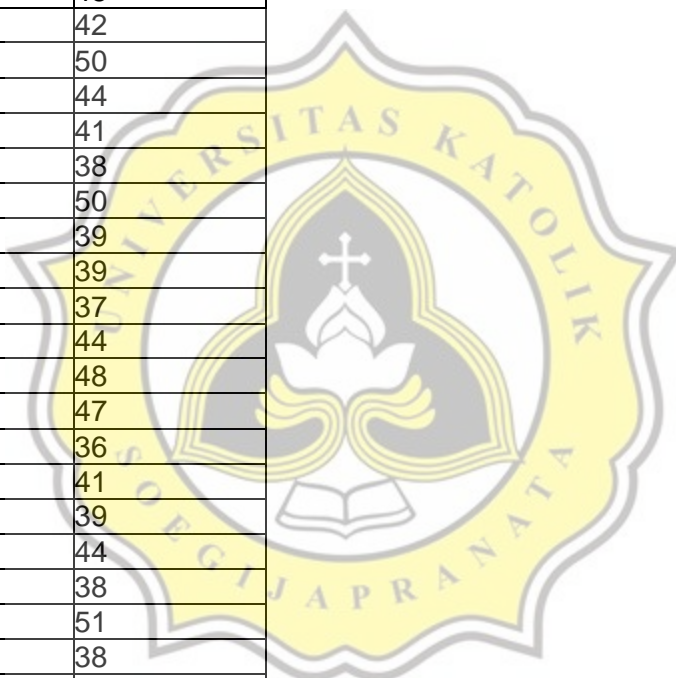
Mean + 3SD

$$25,15 + 3 \times 6,134 = 43,552.$$


subjek yang dihilangkan adalah subjek 24 dengan jumlah total 50 > 43,552.

F-2. TABEL PENELITIAN

Perilaku kekerasan dalam pacaran	Secure Attachment
20	46
27	41
19	50
25	42
21	48
19	49
25	48
27	42
20	50
22	44
23	41
24	38
26	50
28	39
28	39
22	37
25	44
21	48
26	47
28	36
25	41
30	39
25	44
43	38
17	51
26	38
18	47
22	40
41	31
23	44
22	38
19	44
21	39
23	38
23	43
23	41
26	38
31	37
25	42
28	45



24	38
22	47
29	40
25	44
22	40
19	46
24	44
40	35
32	34
28	38
29	38
17	43
24	45
26	39
20	52
26	38
17	44
25	42
23	43



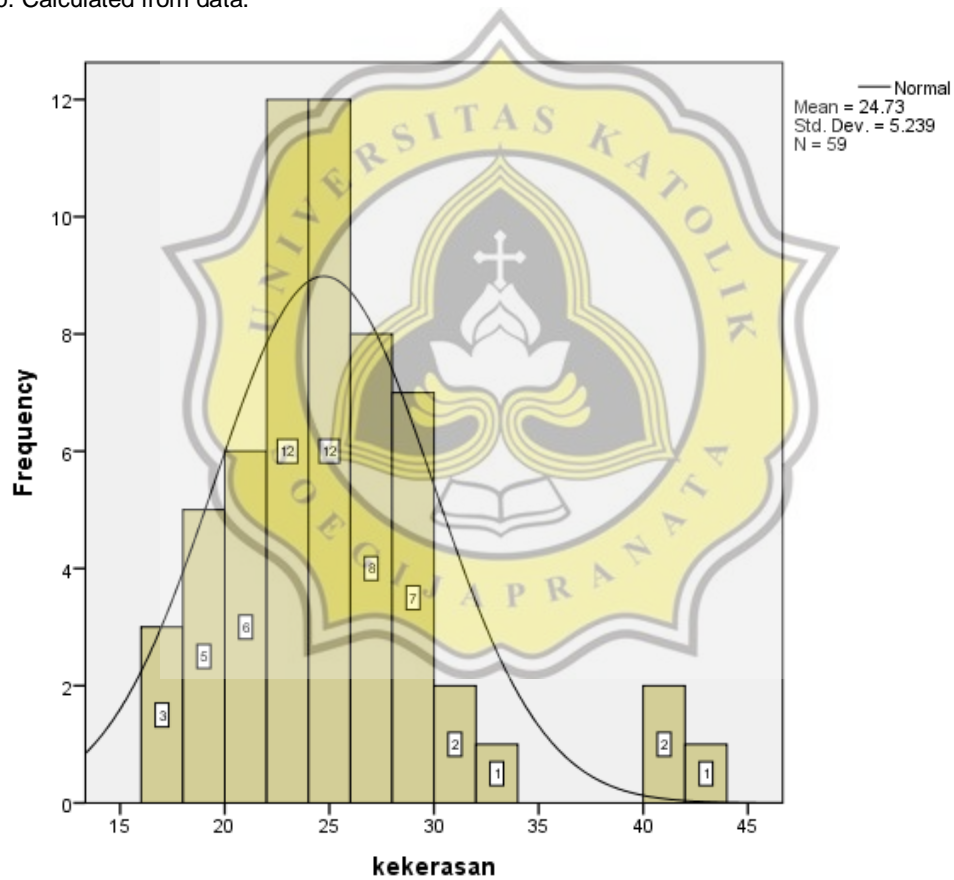
F-3. UJI NORMALITAS 2

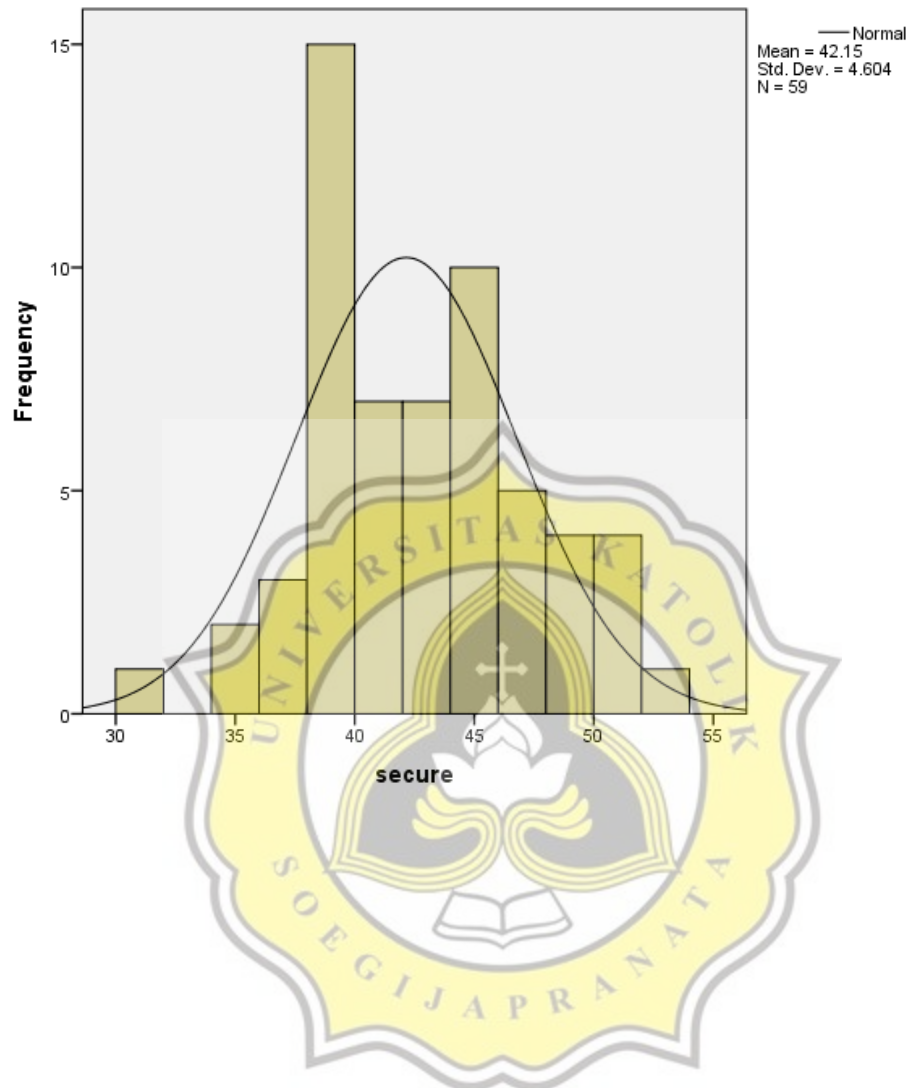
One-Sample Kolmogorov-Smirnov Test

		kekerasan	secure
N		59	59
Normal Parameters ^{a,b}	Mean	24.73	42.15
	Std. Deviation	5.239	4.604
	Absolute	.150	.109
Most Extreme Differences	Positive	.150	.109
	Negative	-.070	-.082
Kolmogorov-Smirnov Z		1.151	.838
Asymp. Sig. (2-tailed)		.141	.483

a. Test distribution is Normal.

b. Calculated from data.





F-4. UJI LINIERITAS

Model Description

Model Name		MOD_1
Dependent Variable	1	Kekerasan
Equation	1	Linear
Independent Variable		Secure
Constant		Included
Variable Whose Values Label Observations in Plots		Unspecified

Case Processing Summary

	N
Total Cases	59
Excluded Cases ^a	0
Forecasted Cases	0
Newly Created Cases	0

a. Cases with a missing value in any variable are excluded from the analysis.

Variable Processing Summary

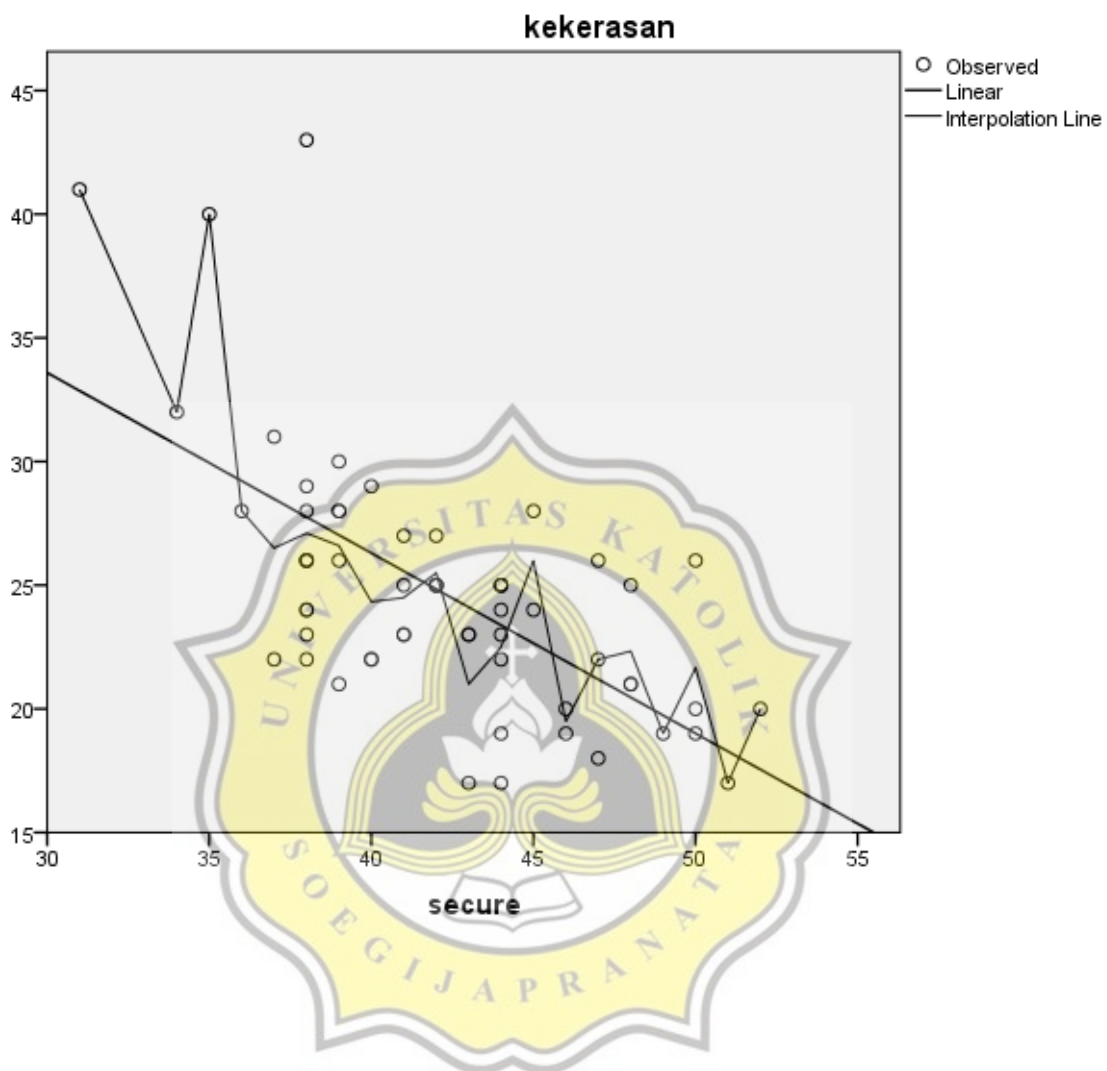
	Variables	
	Dependent kekerasan	Independent Secure
Number of Positive Values	59	59
Number of Zeros	0	0
Number of Negative Values	0	0
Number of Missing Values	User-Missing	0
	System-Missing	0

Model Summary and Parameter Estimates

Dependent Variable: kekerasan

Equation	Model Summary					Parameter Estimates	
	R Square	F	df1	df2	Sig.	Constant	b1
Linear	.411	39.726	1	57	.000	55.464	-.729

The independent variable is secure.






G-1. UJI HIPOTESIS

Correlations

		kekerasan	secure
kekerasan	Pearson Correlation	1	-.641**
	Sig. (2-tailed)		.000
	N	59	59
secure	Pearson Correlation	-.641**	1
	Sig. (2-tailed)	.000	
	N	59	59


** . Correlation is significant at the 0.01 level (2-tailed).





H-1. SURAT IJIN PENELITIAN

FAKULTAS PSIKOLOGI
 Jl. Pawiyatan Luhur IV/1 Bendan Duwur Semarang 50234
 Telp. (024) 8441555, 8505003 (hunting) Fax. (024) 8415429 - 8445265
 e-mail: unika@unika.ac.id http://www.unika.ac.id


Unika
SOEGIJAPRANATA

SURAT KETERANGAN PENELITIAN
 Nomor : 0286/B.7.3/FP/II/2021

Dengan ini menerangkan bahwa mahasiswa berikut :

Nama : **Nanda Septia Farosa**
 NIM : **16.E1.0112**
 Tempat/Tanggal Lahir : **Takengon, 23 September 1998**
 Alamat : **Jl. Gayamsari I No. 7A, Semarang**
 Pekerjaan : **mahasiswa aktif Fakultas Psikologi Program Studi Sarjana Psikologi**

Sedang melakukan proses pengambilan data penelitian Skripsi dengan judul **"Hubungan antara Secure Attachment dengan Perilaku Kekerasan Dalam Pacaran Pada Mahasiswa"**, dibawah bimbingan Dosen pembimbing **Dr. Y. Bagus Wismanoto, MS**

Proses pengambilan data berlangsung pada 8-22 Februari 2021, di Universitas Katolik Soegijapranata

Demikian Surat Keterangan ini diterbitkan untuk dapat dipergunakan sebagaimana mestinya.

Semarang, 04 Februari 2021
Ka. Progd. Sarjana Psikologi,


Dr. Suparmi, M. Psi.
NPP: 058.1.1992.105
 FAK. PSIKOLOGI

Doc. By D/srketpenel

H-2. SURAT BUKTI PENELITIAN

<p>FAKULTAS PSIKOLOGI Jl. Pawiyatan Luhur IV/1 Benda Duwur Semarang 50234 Telp. (024) 8441555, 8505003 (hunting) Fax. (024) 8415429 - 8445265 e-mail: unika@unika.ac.id http://www.unika.ac.id</p>		 <p>Unika SOEGIJAPRANATA</p>
<p><u>SURAT KETERANGAN</u> Nomor : 0326/B.7.6/FP/III/2021</p>		
<p>Yang bertanda tangan di bawah ini, Ketua Program Studi Sarjana Psikologi Universitas Katolik Soegijapranata Semarang menerangkan bahwa mahasiswa yang tersebut dibawah ini :</p>		
N a m a	: Nanda Septia Farosa	
N I M	: 16.E1.0112	
Tempat/Tanggal Lahir	: Takengon, 23 September 1998	
Alamat	: Jl. Gayamsari I no. 7A, RT 03 RW 01, Semarang	
<p>Telah benar-benar melakukan penelitian dengan judul :</p> <p style="text-align: center;">“ Hubungan Secure Attachment Dengan Perilaku Kekerasan Dalam Pacaran Pada Mahasiswa ”</p>		
Responden	: Mahasiswa Unika Soegijapranata	
Jumlah responden	: 60 orang	
Waktu pengambilan data	: 08 - 22 Maret 2021	
Lokasi pengambilan data	: Unika Soegijapranata Semarang	
<p>Pengambilan data atas sepengetahuan dan dibawah bimbingan Dosen Pembimbing Dr. Y. Bagus Wismanto, MS</p>		
<p>Demikian Surat Keterangan ini diterbitkan, untuk dapat dipergunakan sebagaimana mestinya.</p>		
<p>Semarang, 08 Maret 2021 Ka. Progd. Sarjana Psikologi,</p>  <p>Dr. Suparmi, M. Psi. NPP:058.1.1992.105</p> <p>FAK. PSIKOLOGI</p>		
<p><i>Doc. by srtbuktipenel</i></p>		

← → ↻ plagiarismcheck.org/profile/check-document-report/12931809/group/416 ☆ 🔒 🌐

PLAGIARISM CHECK.ORG For organizations ▾ For individuals Support ▾ Blog

Andre Kurniawan
Teacher at Soegijapra...
Log out

8.25%
Plagiarism
approximately

Comments Print Share Download Close

Plagiarism 8.25%

Report #12931809

BAB 1
PENDAHULUAN
1.1 Latar Belakang Masalah
Dewasa awal merupakan masa transisi dari remaja menjadi dewasa yang biasanya terjadi rentang waktu antara usia remaja akhir hingga usia dewasa (Pachia, Olds, & Feldman, 2011; Murni, King (2012) individu yang berada pada usia 20 hingga 30 tahun tergolong dalam masa dewasa awal. Individu yang memasuki dewasa awal diharapkan dapat mempunyai peran baru, mengembangkan sikap-sikap, keinginan, dan nilai-nilai sesuai dengan tugas-tugas baru. Harlock (2004) mengatakan bahwa individu dewasa awal diharapkan mampu menyesuaikan diri dengan cara mandiri. Salah satunya adalah menjalani hubungan dengan lawan jenisnya. Menurut Padiadika (2009), dewasa awal mulai merasakan keintiman emosional dan fisik dalam hubungan dengan teman sebaya dan keinginan romantiknya meningkat dan rasa memiliki. Dengan kata lain pada dewasa awal, **relasi** dengan orang lain termasuk lawan jenis menjadi lebih intim dan dekat secara psikologis. Pada masa ini individu membentuk hubungan romansa yang sering disebut dengan pacaran. Masa dewasa awal sudah dialami oleh mahasiswa. Pada usia tersebut mahasiswa dapat dikatakan sudah melewati masa remaja akhir dan memasuki masa dewasa awal. Mahasiswa biasanya sudah mulai membina suatu komitmen awal dengan lawan jenisnya yang sering disebut pacaran dan bahkan sampai dengan melakukan komitmen untuk menikah. Menurut Adiswanisa dan Kristiana (2014), tujuan berpacaran untuk mempersiapkan diri untuk pernikahan untuk saling mengenal dan memahami perasaan, kebutuhan, karakter, kebiasaan, latar belakang keluarga, sehingga dapat menciptakan hubungan yang harmonis dan saling mengembangkan diri. Menurut Imran (dalam Adiswanisa & Kristiana, 2014), Pacaran yang sehat dapat dirasakan sayang, saling

16.EI.0112.docx
15.EI.0257.docx
19.EI.0335.docx

Organizations
Soegijapranata C...

Citation generator

Profile

#11543480 - Agustin H., 86.67%
#12906201 - Agustin H., 4.57%
#12968887 - Agustin H., 4.26%
#12876569 - Melania A., 4.26%
#12514679 - Kevin Chr., 3.89%
#12748319 - Kevin Chr., 3.63%
#9699902 - Dellani Put., 3.57%
#9797146 - Dellani Put., 3.23%
#11621972 - Dellani Pu., 3.18%
#12852847 - Agustin H., 3.09%
#12821405 - Agustin H., 3.09%
#9659638 - Dellani Put., 3.03%
#12845419 - Agustin H., 2.91%