



## Lampiran 1

### Daftar Perusahaan sampel Manufaktur


NO	NAMA	NAMA PERUSAHAAN
1	ADMG	Polychem Indonesia Tbk
2	AGII	Aneka Gas Industri Tbk.
3	AKPI	Argha Karya Prima Industry Tbk
4	ALDO	Alkindo Naratama Tbk.
5	ALKA	Alakasa Industrindo Tbk
6	ALMI	Alumindo Light Metal Industry
7	AMFG	Asahimas Flat Glass Tbk.
8	APLI	Asiaplast Industries Tbk.
9	ARNA	Arwana Citramulia Tbk.
10	BAJA	Saranacentral Bajatama Tbk.
11	BRNA	Berlina Tbk.
12	BRPT	Barito Pacific Tbk.
13	BTON	Betonjaya Manunggal Tbk.
14	CAKK	Cahayaputra Asa Keramik Tbk.
15	CPIN	Charoen Pokphand Indonesia Tbk
16	CTBN	Citra Tubindo Tbk.
17	DPNS	Duta Pertiwi Nusantara Tbk.
18	EKAD	Ekadharma International Tbk.
19	ESIP	Sinergi Inti Plastindo Tbk.
20	FASW	Fajar Surya Wisesa Tbk.
21	FPNI	Lotte Chemical Titan Tbk.
22	GDST	Gunawan Dianjaya Steel Tbk.
23	GGRP	Gunung Raja Paksi Tbk.
24	IFII	Indonesia Fibreboard Industry
25	IGAR	Champion Pacific Indonesia Tbk
26	IMPC	Impack Pratama Industri Tbk.
27	INAI	Indal Aluminium Industry Tbk.
28	INCI	Intanwijaya Internasional Tbk
29	INKP	Indah Kiat Pulp & Paper Tbk.
30	INOV	Inocycle Technology Group Tbk.
31	INRU	Toba Pulp Lestari Tbk.
32	INTP	Indocement Tunggul Prakarsa Tb
33	IPOL	Indopoly Swakarsa Industry Tbk
34	ISSP	Steel Pipe Industry of Indones
35	JKSW	Jakarta Kyoei Steel Works Tbk.

36	JPFA	Japfa Comfeed Indonesia Tbk.
37	KDSI	Kedawung Setia Industrial Tbk.
38	KIAS	Keramika Indonesia Assosiasi T
39	KMTR	Kirana Megatara Tbk.
40	KRAS	Krakatau Steel (Persero) Tbk.
41	LION	Lion Metal Works Tbk.
42	LMSH	Lionmesh Prima Tbk.
43	MAIN	Malindo Feedmill Tbk.
44	MARK	Mark Dynamics Indonesia Tbk.
45	MDKI	Emdeki Utama Tbk.
46	MLIA	Mulia Industrindo Tbk
47	MOLI	Madusari Murni Indah Tbk.
48	NIKL	Pelat Timah Nusantara Tbk.
49	PBID	Panca Budi Idaman Tbk.
50	PICO	Pelangi Indah Canindo Tbk
51	SAMF	Saraswanti Anugerah Makmur Tbk
52	SINI	Singaraja Putra Tbk.
53	SIPD	Sierad Produce Tbk.
54	SMCB	Solusi Bangun Indonesia Tbk.
55	SMGR	Semen Indonesia (Persero) Tbk.
56	SMKL	Satyamitra Kemas Lestari Tbk.
57	SPMA	Suparma Tbk.
58	SRSN	Indo Acidatama Tbk
59	SULI	SLJ Global Tbk.
60	TBMS	Tembaga Mulia Semanan Tbk.
61	TDPM	Tridomain Performance Material
62	TIRT	Tirta Mahakam Resources Tbk
63	TKIM	Pabrik Kertas Tjiwi Kimia Tbk.
64	TOTO	Surya Toto Indonesia Tbk.
65	TPIA	Chandra Asri Petrochemical Tbk
66	TRST	Trias Sentosa Tbk.
67	UNIC	Unggul Indah Cahaya Tbk.
68	WSBP	Waskita Beton Precast Tbk.
69	WTON	Wijaya Karya Beton Tbk.
70	YPAS	Yanaprima Hastapersada Tbk
71	ADES	Akasha Wira International Tbk.
72	ALTO	Tri Banyan Tirta Tbk.
73	BTEK	Bumi Teknokultura Unggul Tbk
74	BUDI	Budi Starch & Sweetener Tbk.

75	CAMP	Campina Ice Cream Industry Tbk
76	CBMF	Cahaya Bintang Medan Tbk.
77	CEKA	Wilmar Cahaya Indonesia Tbk.
78	CINT	Chitose Internasional Tbk.
79	CLEO	Sariguna Primatirta Tbk.
80	COCO	Wahana Interfood Nusantara Tbk
81	DLTA	Delta Djakarta Tbk.
82	DMND	Diamond Food Indonesia Tbk.
83	DVLA	Darya-Varia Laboratoria Tbk.
84	FOOD	Sentra Food Indonesia Tbk.
85	GGRM	Gudang Garam Tbk.
86	GOOD	Garudafood Putra Putri Jaya Tb
87	HMSP	H.M. Sampoerna Tbk.
88	HOKI	Buyung Poetra Sembada Tbk.
89	HRTA	Hartadinata Abadi Tbk.
90	ICBP	Indofood CBP Sukses Makmur Tbk
91	IIKP	Inti Agri Resources Tbk
92	IKAN	Era Mandiri Cemerlang Tbk.
93	INDF	Indofood Sukses Makmur Tbk.
94	ITIC	Indonesian Tobacco Tbk.
95	KAEF	Kimia Farma Tbk.
96	KEJU	Mulia Boga Raya Tbk.
97	KICI	Kedaung Indah Can Tbk
98	KINO	Kino Indonesia Tbk.
99	KLBF	Kalbe Farma Tbk.
100	KPAS	Cottonindo Ariesta Tbk.
101	LMPI	Langgeng Makmur Industri Tbk.
102	MBTO	Martina Berto Tbk.
103	MERK	Merck Tbk.
104	MGNA	Magna Investama Mandiri Tbk.
105	MLBI	Multi Bintang Indonesia Tbk.
106	MRAT	Mustika Ratu Tbk.
107	MYOR	Mayora Indah Tbk.
108	PANI	Pratama Abadi Nusa Industri Tb
109	PCAR	Prima Cakrawala Abadi Tbk.
110	PEHA	Phapros Tbk.
111	PSDN	Prasidha Aneka Niaga Tbk
112	PYFA	Pyridam Farma Tbk
113	RMBA	Bentoel Internasional Investam

114	ROTI	Nippon Indosari Corpindo Tbk.
115	SCPI	Merck Sharp Dohme Pharma Tbk.
116	SIDO	Industri Jamu dan Farmasi Sido
117	SKLT	Sekar Laut Tbk.
118	STTP	Siantar Top Tbk.
119	TBLA	Tunas Baru Lampung Tbk.
120	TCID	Mandom Indonesia Tbk.
121	TSPC	Tempo Scan Pacific Tbk.
122	ULTJ	Ultra Jaya Milk Industry & Tra
123	UNVR	Unilever Indonesia Tbk.
124	WIIM	Wismilak Inti Makmur Tbk.
125	WOOD	Integra Indocabinet Tbk.
126	ARGO	Argo Pantes Tbk
127	ARKA	Arkha Jayanti Persada Tbk.
128	ASII	Astra International Tbk.
129	AUTO	Astra Otoparts Tbk.
130	BATA	Sepatu Bata Tbk.
131	BELL	Trisula Textile Industries Tbk
132	BIMA	Primarindo Asia Infrastructure
133	BOLT	Garuda Metalindo Tbk.
134	BRAM	Indo Kordsa Tbk.
135	CCSI	Communication Cable Systems In
136	ESTI	Ever Shine Tex Tbk.
137	GDYR	Goodyear Indonesia Tbk.
138	GJTL	Gajah Tunggal Tbk.
139	GMFI	Garuda Maintenance Facility Ae
140	HDTX	Panasia Indo Resources Tbk.
141	IMAS	Indomobil Sukses Internasional
142	INDR	Indo-Rama Synthetics Tbk.
143	INDS	Indospring Tbk.
144	JECC	Jembo Cable Company Tbk.
145	JSKY	Sky Energy Indonesia Tbk.
146	KBLI	KMI Wire & Cable Tbk.
147	KBLM	Kabelindo Murni Tbk.
148	LPIN	Multi Prima Sejahtera Tbk
149	MASA	Multistrada Arah Sarana Tbk.
150	PBRX	Pan Brothers Tbk.
151	POLU	Golden Flower Tbk.
152	POLY	Asia Pacific Fibers Tbk

153	PTSN	Sat Nusapersada Tbk
154	RICY	Ricky Putra Globalindo Tbk
155	SCCO	Supreme Cable Manufacturing &
156	SLIS	Gaya Abadi Sempurna Tbk.
157	SMSM	Selamat Sempurna Tbk.
158	SRIL	Sri Rejeki Isman Tbk.
159	SSTM	Sunson Textile Manufacture Tbk
160	STAR	Buana Artha Anugerah Tbk.
161	TFCO	Tifico Fiber Indonesia Tbk.
162	TRIS	Trisula International Tbk.
163	UCID	Uni-Charm Indonesia Tbk.
164	UNIT	Nusantara Inti Corpora Tbk
165	VOKS	Voksel Electric Tbk.
166	ZONE	Mega Perintis Tbk.





## Lampiran 2

### Variabel MOWN (*Managerial Ownership*) dan INST (*Institutional Ownership*)

NO	KODE	MOWN			INST		
		2017	2018	2019	2017	2018	2019
1	ADMG	0	0	0	85,492	85,4916	85,4916
2	AGII	5,64	5,68	5,95	65,54	72,46	73,87
3	AKPI	5,07	5,07	5,07	77,78	77,99	77,99
4	ALDO	14,3	19,3	9,65	58,41	58,41	77,81
5	ALKA	0	0	0	93,07	93,07	93,07
6	ALMI	1,68	1,68	1,67	76,48	76,48	81,81
7	AMFG	0	0,02	0	84,83	84,83	86,16
8	APLI	26,7	26,73	28,5	58,8	58,8	58,8
9	ARNA	37,3	37,4	37,4	13,98	14,02	14,02
10	BAJA	73,9	73,93	73,93	0	0	0
11	BRNA	7,23	7,15	7,14	64,98	64,98	65,03
12	BRPT	71,8	73,77	72,39	1,91	1,63	1,63
13	BTON	89,4	89,44	89,44	1,96	0	0
14	CAKK	100	45,47	45,47	0	29,6	29,6
15	CPIN	0	0	0	55,53	55,53	55,53
16	CTBN	0	0	0	88,68	88,69	88,69
17	DPNS	5,91	5,91	5,91	59,86	66,67	66,67
18	EKAD	0	0	0	76,81	78,47	78,47
19	ESIP		99,6	14,93		0	55,38
20	FASW	8,45	8,45	0	86,21	87,08	99,71
21	FPNI	0	0	0	90,4	92,5	92,5
22	GDST	95,6	95,57	95,57	2,39	1,95	1,95
23	GGRP		99,999	76,42		0	13,887
24	IFII	15	15	12,75	85	85	72,25
25	IGAR	0	0	0	84,82	84,82	84,82
26	IMPC	1,69	1,69	1,69	89,32	89,82	89,82
27	INAI	10,7	10,66	10,66	67,25	67,25	67,25
28	INCI	48,9	48,9	48,9	0	0	0
29	INKP	0	0	0	52,72	52,99	53,25
30	INOV	0	0	11,24	100	100	72,69
31	INRU	0	0	0	92,42	92,42	92,42
32	INTP	0	0	0	51	51	51

33	IPOL	0	0	0	78,57	81,03	81,03
34	ISSP	0	0	0	56,84	56,84	56,84
35	JKSW	1,33	1,33	1,33	59,23	59,23	59,23
36	JPFA	0	0	0	63,19	64,16	52,49
37	KDSI	5,5	5,5	5,5	78,44	78,44	78,44
38	KIAS	0	0	0	98,24	98,24	93,97
39	KMTR	0	0	0	92,5	94,7	92,5
40	KRAS	0	0,03	0,03	0	0	0
41	LION	0,26	0,257	0,257	57,698	57,698	57,698
42	LMSH	20,6	20,64	20,64	32,22	32,22	32,22
43	MAIN	0	0	0	57,27	57,27	57,27
44	MARK	2,23	2,23	3,49	78,82	78,82	78,82
45	MDKI	11,2	12,51	12,61	74,65	76,93	77,64
46	MLIA	8,6	8,6	0,03	69,94	69,94	67,25
47	MOLI	36	35,99	34,21	59,32	59,32	54,59
48	NIKL	0,04	0,03	0,04	85,2	84,49	85,41
49	PBID	11,5	11,77	11,77	74,67	74,67	74,67
50	PICO	0,08	0,08	0,04	94,01	94,01	80,33
51	SAMF		12,5	12,5		87,5	87,5
52	SINI		100	61,11		0	0
53	SIPD	0	0	0	85,24	86,17	86,21
54	SMCB	0	0	0	80,64	80,64	98,31
55	SMGR	0	0	0	0	0	0
56	SMKL		0	1,56		100	80,88
57	SPMA	0	0	0	83,44	92,37	92,37
58	SRSN	34,5	29,03	27,93	32,8	32,8	32,8
59	SULI	38,2	36,1	0	32,9	33,64	67,29
60	TBMS	0,06	0,05	0,05	86,17	86,18	86,18
61	TDPM		0	0		72,51	72,51
62	TIRT	0	0	0	78,04	78,04	78,04
63	TKIM	0	0	0	60	60	59,67
64	TOTO	0	0	0	92,36	92,36	92,36
65	TPIA	2,12	14,91	0,17	94,7	76,82	91,98
66	TRST	6,27	6,27	6,27	57,77	57,78	57,78
67	UNIC	0	0	0,08	69,04	58,08	58,08
68	WSBP	0,01	0,01	0	59,99	59,99	67
69	WTON	0	0	0	72,25	67,5	71,33
70	YPAS	0,35	0,352	0,352	89,469	89,469	89,469
71	ADES	0	0	0	91,52	91,52	91,52



72	ALTO	2,24	2	0	75,81	43	42,79
73	BTEK	0	0	0	73,47	47,5	41,59
74	BUDI	0	0	0	53,4	53,4	57,85
75	CAMP	0,6	4,74	0	84,36	79,14	83,88
76	CBMF		0	0		100	80
77	CEKA	0,76	0,76	0	92,01	92,01	87,02
78	CINT	0,35	0,35	0,35	67,84	71,9	78,786
79	CLEO	0	0	0	79,55	81,25	81,25
80	COCO		0	0		100	60,69
81	DLTA	0	0	0	58,33	58,33	58,33
82	DMND		50,2	50,2		49,8	49,8
83	DVLA	0	0	0	92,46	7,54	92,23
84	FOOD	0	0,001	0,0002	76,92	76,919	76,9229
85	GGRM	0,67	0,67	0,67	75,55	75,55	75,55
86	GOOD	33,8	18,526	10,27	26,726	40,503	40,503
87	HMSP	0	0	0	92,5	92,5	92,5
88	HOKI	4,04	1,5	3,48	66,87	66,17	66,07
89	HRTA	2,99	2,99	0,41	73,01	73,01	76,11
90	ICBP	0	0	0	80,53	80,53	80,53
91	IIKP	0	0	0	19,13	19,5	17,88
92	IKAN		100	44,13		0	55,87
93	INDF	0,02	0,02	0,02	50,07	50,07	50,07
94	ITIC		90,1	63,85		9,9	7,02
95	KAEF	0,13	0,001	0,107	6,952	4,45	0
96	KEJU		50	44,02		50	49,3
97	KICI	0,23	0,23	0,23	83,35	88,08	89,34
98	KINO	10,6	10,75	9,98	80,21	80,23	80,23
99	KLBF	0	0	0	56,77	56,97	56,96
100	KPAS		65,11	65,11		0	0
101	LMPI	68,3	68,28	68,28	23,52	23,52	23,52
102	MBTO	0,08	0	0,08	67,75	67,83	67,75
103	MERK	0	0	0	86,65	86,65	86,65
104	MGNA	0	0	0	49,95	49,95	47,9
105	MLBI	0	0	0	81,88	81,78	81,78
106	MRAT	0	0	0	80,22	80,17	71,26
107	MYOR	25,2	25,22	25,22	59,07	59,07	59,07
108	PANI	57,7	36,59	36,58	42,31	26,83	26,83
109	PCAR	0	0	0	60,01	35,64	30,14
110	PEHA	9,23	9,23	9,24	56,77	56,77	56,77

111	PSDN	18,9	28,076	18,92	64,32	65,81	64,32
112	PYFA	11,5	11,54	11,54	60,73	60,73	60,73
113	RMBA	0	0	0	92,48	92,48	92,48
114	ROTI	0	0	0	70,28	74,4	74,4
115	SCPI	0	0	0	86,65	86,65	86,65
116	SIDO	0	0	0	81,6	81,6	81,6
117	SKLT	0,67	0,82	0,82	94,05	94,06	94,06
118	STTP	3,19	3,27	3,27	56,76	56,76	56,76
119	TBLA	0,08	0,08	0,08	54,35	55,27	55,27
120	TCID	0,14	0,126	0,126	73,821	73,825	75,897
121	TSPC	0	0	0	78,92	85,24	80,44
122	ULTJ	33,9	34,35	36,02	36,85	36,3	36,38
123	UNVR	0	0	0	85	85	85
124	WIIM	38	38	38	5,14	5,52	5,1
125	WOOD	0,9	0,9	0,9	79,28	79,28	79,28
126	ARGO	2,41	0	0	54,84	56,07	56,07
127	ARKA	100	0,08	0,06	0	99,92	74,94
128	ASII	0,04	0,05	0,06	50,11	50,11	50,11
129	AUTO	0	0	0	80	80	80
130	BATA	0	0	0	87,1	87,1	87,1
131	BELL	0	0	0	79,31	85,86	95,72
132	BIMA	0	0	0	92,5	86,57	86,57
133	BOLT	22,4	22,4	22,4	57,6	57,6	57,6
134	BRAM	0	0	0	66,31	69,42	69,42
135	CCSI		0	0		100	80
136	ESTI	0	0	0	86,89	86,89	86,89
137	GDYR	0	0	0	92,09	92,08	92,07
138	GJTL	1,13	1,13	1,13	59,62	59,62	59,62
139	GMFI	90	90	90	0	0	0
140	HDTX	2,68	2,68	2,68	84,47	85,76	88,5
141	IMAS	0	0	0	89,66	89,66	89,66
142	INDR	0	0	0	53,71	59,03	59,03
143	INDS	0,44	0,44	0,41	88,11	88,11	88,11
144	JECC	0	0	0	90,15	90,15	90,15
145	JSKY	0	0,0002	0,0005	95,068	95,0682	48,4011
146	KBLI	0	0	0	55,07	62,99	49,83
147	KBLM	0	0	0	90,48	90,8	90,71
148	LPIN	0	0	0	88	81,71	81,71
149	MASA	20,6	20,6		31,6	31,6	

150	PBRX	0	3,83	4,19	47,84	53,84	50,93
151	POLU	0,01	0,01	0,01	99,99	99,99	79,99
152	POLY	0	0	0	96,46	96,46	96,46
153	PTSN	70	70	70	0	10	10
154	RICY						
155	SCCO	4,79	4,785	4,785	71,15	71,15	71,15
156	SLIS	5	5	3,75	95	95	71,25
157	SMSM	7,98	7,983	7,979	83,772	83,67	83,612
158	SRIL	0,03	1,0678	1,068	60,065	59,0296	59,0296
159	SSTM	36,6	36,6	37,26	40,99	40,99	40,99
160	STAR	0	0	0	40,78	40,78	32,19
161	TFCO	11,7	11,68	11,68	78,21	78,21	78,21
162	TRIS	0,7	0,7	0,24	66,862	75,281	89,006
163	UCID	74	74	59	26	26	21
164	UNIT	0	0	0	29,4	29,4	29,4
165	VOKS	0	0	0	63,76	69,36	54,05
166	ZONE	100	70,08	52,31	0	15	28,84



### Lampiran 3

#### Variabel GOVE (*Government Ownership*), PUBL (*Public Ownership*), dan FAMOWN (*Family Ownership*)

NO	KODE	GOVE			PUBL			FAMOWN		
		2017	2018	2019	2017	2018	2019	2017	2018	2019
1	ADMG	0	0	0	14,5084	14,5084	14,5084	0	0	0
2	AGII	0	0	0	28,82	21,86	20,18	0	0	0
3	AKPI	0	0	0	17,15	16,94	16,94	0	0	0
4	ALDO	0	0	0	27,27	22,29	12,54	0	0	0
5	ALKA	0	0	0	6,93	6,93	6,93	0	0	0
6	ALMI	0	0	0	21,84	21,84	16,52	0	0	0
7	AMFG	0	0	0	15,17	15,15	13,84	0	0	0
8	APLI	0	0	0	14,47	14,47	12,7	0	0	0
9	ARNA	0	0	0	48,7	48,58	48,58	0	0	0
10	BAJA	0	0	0	26,07	26,07	26,07	0	0	0
11	BRNA	0	0	0	27,79	27,87	27,83	0	0	0
12	BRPT	0	0	0	26,33	24,6	25,98	0	0	0
13	BTON	0	0	0	8,6	10,56	10,56	0	0	0
14	CAKK	0	0	0	0	24,93	24,93	0	0	0
15	CPIN	0	0	0	44,47	44,47	44,47	0	0	0
16	CTBN	0	0	0	11,32	11,31	11,31	0	0	0
17	DPNS	0	0	0	34,23	27,42	27,42	0	0	0
18	EKAD	0	0	0	23,19	21,53	21,53	0	0	0
19	ESIP		0	0		0	29,69		0,4	0
20	FASW	0	0	0	5,34	4,47	0,29	0	0	0
21	FPNI	0	0	0	9,6	7,5	7,5	0	0	0
22	GDST	0	0	0	1,99	2,48	2,48	0	0	0
23	GGRP		0	0		0,001	9,696		0	0
24	IFII	0	0	0	0	0	15	0	0	0
25	IGAR	0	0	0	15,18	15,18	15,18	0	0	0
26	IMPC	0	0	0	8,99	8,49	8,49	0	0	0
27	INAI	0	0	0	22,03	22,09	22,09	0	0	0
28	INCI	0	0	0	51,13	51,1	51,1	0	0	0
29	INKP	0	0	0	47,28	47,01	46,75	0	0	0
30	INOV	0	0	0	0	0	16,07	0	0	0
31	INRU	0	0	0	7,58	7,58	7,58	0	0	0
32	INTP	0	0	0	49	49	49	0	0	0
33	IPOL	0	0	0	21,43	18,97	18,97	0	0	0

34	ISSP	0	0	0	43,16	43,16	43,16	0	0	0
35	JKSW	0	0	0	39,44	39,44	39,44	0	0	0
36	JPFA	0	0	0	36,81	35,84	47,51	0	0	0
37	KDSI	0	0	0	16,06	16,06	16,06	0	0	0
38	KIAS	0	0	0	1,76	1,76	6,03	0	0	0
39	KMTR	0	0	0	7,5	5,3	7,5	0	0	0
40	KRAS	80	80	80	20	19,97	19,97	0	0	0
41	LION	0	0	0	42,045	42,045	42,045	0	0	0
42	LMSH	0	0	0	47,14	47,14	47,14	0	0	0
43	MAIN	0	0	0	42,73	42,73	42,73	0	0	0
44	MARK	0	0	0	18,95	18,95	17,69	0	0	0
45	MDKI	0	0	0	14,13	10,56	9,75	0	0	0
46	MLIA	0	0	0	21,46	21,46	32,72	0	0	0
47	MOLI	0	0	0	0	0	7,62	4,69	4,69	3,58
48	NIKL	0	0	0	14,76	15,48	14,55	0	0	0
49	PBID	0	0	0	13,79	13,56	13,56	0	0	0
50	PICO	0	0	0	5,91	5,91	19,63	0	0	0
51	SAMF		0	0		0	0		0	0
52	SINI		0	0		0	38,89		0	0
53	SIPD	0	0	0	14,76	13,83	13,79	0	0	0
54	SMCB	0	0	0	19,36	19,36	1,69	0	0	0
55	SMGR	51,0056	51,01	51,01	48,9944	48,99	48,99	0	0	0
56	SMKL		0	0		0	17,56		0	0
57	SPMA	0	0	0	16,56	7,63	7,63	0	0	0
58	SRSN	0	0	0	9,94	15,42	16,52	22,75	22,75	22,75
59	SULI	0	0	0	28,89	30,26	32,71	0	0	0
60	TBMS	0	0	0	13,77	13,77	13,77	0	0	0
61	TDPM		0	0		27,49	27,49		0	0
62	TIRT	0	0	0	21,96	21,96	21,96	0	0	0
63	TKIM	0	0	0	40	40	40,33	0	0	0
64	TOTO	0	0	0	7,64	7,64	7,64	0	0	0
65	TPIA	0	0	0	3,18	8,27	7,85	0	0	0
66	TRST	0	0	0	35,96	35,95	35,95	0	0	0
67	UNIC	0	0	0	30,96	41,92	41,84	0	0	0
68	WSBP	0	0	0	40	40	33	0	0	0
69	WTON	0	0	0	27,75	32,5	28,67	0	0	0
70	YPAS	0	0	0	10,179	10,179	10,179	0	0	0
71	ADES	0	0	0	8,48	8,48	8,48	0	0	0
72	ALTO	0	0	0	21,95	55	57,21	0	0	0

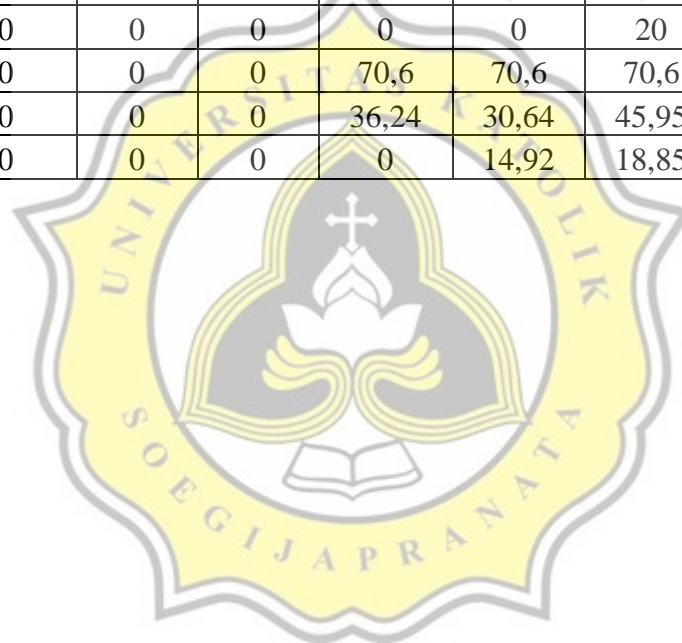


73	BTEK	0	0	0	26,53	52,5	58,41	0	0	0
74	BUDI	0	0	0	46,6	46,6	42,15	0	0	0
75	CAMP	0	0	0	15,04	16,12	16,12	0	0	0
76	CBMF		0	0		0	20		0	0
77	CEKA	0	0	0	7,23	7,23	12,98	0	0	0
78	CINT	0	0	0	31,81	27,75	20,864	0	0	0
79	CLEO	0	0	0	20,45	18,75	18,75	0	0	0
80	COCO		0	0		0	39,31		0	0
81	DLTA	23,34	26,25	26,25	18,33	15,42	15,42	0	0	0
82	DMND		0	0		0	0		0	0
83	DVLA	0	0	0	7,54	92,46	7,77	0	0	0
84	FOOD	0	0	0	23,08	23,08	23,0769	0	0	0
85	GGRM	0	0	0	23,78	23,78	23,78	0	0	0
86	GOOD	0	0	0	0	3,477	3,477	39,499	37,494	45,75
87	HMSP	0	0	0	7,5	7,5	7,5	0	0	0
88	HOKI	0	0	0	27,44	30,35	30,45	1,65	1,98	0
89	HRTA	0	0	0	24	24	23,48	0	0	0
90	ICBP	0	0	0	19,47	19,47	19,47	0	0	0
91	IIKP	0	0	0	80,87	80,5	82,12	0	0	0
92	IKAN		0	0		0	0		0	0
93	INDF	0	0	0	49,91	49,91	49,91	0	0	0
94	ITIC		0	0		0	29,13		0	0
95	KAEF	90,025	90,029	90,025	2,896	5,52	9,868	0	0	0
96	KEJU		0	0		0	6,68		0	0
97	KICI	0	0	0	16,42	11,69	10,43	0	0	0
98	KINO	0	0	0	9,19	9,02	9,79	0	0	0
99	KLBF	0	0	0	43,23	43,03	43,04	0	0	0
100	KPAS		0	0		34,89	34,89		0	0
101	LMPI	0	0	0	8,2	8,2	8,2	0	0	0
102	MBTO	0	0	0	32,17	32,17	32,17	0	0	0
103	MERK	0	0	0	13,35	13,35	13,35	0	0	0
104	MGNA	0	0	0	50,05	50,05	52,1	0	0	0
105	MLBI	0	0	0	18,12	18,22	18,22	0	0	0
106	MRAT	0	0	0	19,78	19,83	28,74	0	0	0
107	MYOR	0	0	0	15,71	15,71	15,71	0	0	0
108	PANI	0	0	0	0	36,58	36,59	0	0	0
109	PCAR	0	0	0	39,99	64,36	69,86	0	0	0
110	PEHA	0	0	0	34	34	33,99	0	0	0
111	PSDN	0	0	0	16,76	6,114	16,76	0	0	0



112	PYFA	0	0	0	16,19	16,19	16,19	11,54	11,54	11,54
113	RMBA	0	0	0	7,52	7,52	7,52	0	0	0
114	ROTI	0	0	0	29,72	25,6	25,6	0	0	0
115	SCPI	0	0	0	13,35	13,35	13,35	0	0	0
116	SIDO	0	0	0	18,4	18,4	18,4	0	0	0
117	SKLT	0	0	0	5,28	5,12	5,12	0	0	0
118	STTP	0	0	0	40,05	39,97	39,97	0	0	0
119	TBLA	0	0	0	45,57	44,65	44,65	0	0	0
120	TCID	0	0	0	26,037	26,049	23,977	0	0	0
121	TSPC	0	0	0	21,08	14,76	19,56	0	0	0
122	ULTJ	0	0	0	29,3	29,35	27,6	0	0	0
123	UNVR	0	0	0	15	15	15	0	0	0
124	WIIM	0	0	0	32,96	32,58	33	23,9	23,9	23,9
125	WOOD	0	0	0	19,82	19,82	19,82	0	0	0
126	ARGO	42,75	0	0	0	43,93	43,93	0	0	0
127	ARKA	0	0	0	0	0	25	0	0	0
128	ASII	0	0	0	49,85	49,84	49,83	0	0	0
129	AUTO	0	0	0	20	20	20	0	0	0
130	BATA	0	0	0	12,9	12,9	12,9	0	0	0
131	BELL	0	0	0	20,69	14,14	4,28	0	0	0
132	BIMA	0	0	0	7,5	13,43	13,43	0	0	0
133	BOLT	0	0	0	20	20	20	0	0	0
134	BRAM	0	0	0	4,81	1,7	1,7	28,88	28,88	28,88
135	CCSI		0	0		0	20		0	0
136	ESTI	0	0	0	13,11	13,11	13,11	0	0	0
137	GDYR	0	0	0	7,91	7,92	7,93	0	0	0
138	GJTL	0	0	0	39,25	39,25	39,25	0	0	0
139	GMFI	0	0	0	10	10	10	0	0	0
140	HDTX	0	0	0	12,85	11,56	8,82	0	0	0
141	IMAS	0	0	0	10,34	10,34	10,34	0	0	0
142	INDR	0	0	0	46,29	40,97	40,97	0	0	0
143	INDS	0	0	0	11,45	11,45	11,48	0	0	0
144	JECC	0	0	0	9,85	9,85	9,85	0	0	0
145	JSKY	0	0	0	4,9316	4,9316	51,5984	0	0	0
146	KBLI	0	0	0	44,93	37,01	50,17	0	0	0
147	KBLM	0	0	0	9,52	9,2	9,29	0	0	0
148	LPIN	0	0	0	12	18,29	18,29	0	0	0
149	MASA	0	0		47,8	47,8		0	0	
150	PBRX	0	0	0	52,16	42,33	44,88	0	0	0

151	POLU	0	0	0	0	0	20	0	0	0
152	POLY	0	0	0	3,54	3,54	3,54	0	0	0
153	PTSN	0	0	0	10	10	10	0	0	0
154	RICY									
155	SCCO	0	0	0	24,065	24,065	24,065	0	0	0
156	SLIS	0	0	0	0	0	25	0	0	0
157	SMSM	0	0	0	8,2489	8,346	8,409	0	0	0
158	SRIL	0	0	0	39,8918	39,8918	39,8918	0,0108	0,0108	0,0108
159	SSTM	0	0	0	22,41	22,41	21,75	0	0	0
160	STAR	0	0	0	59,22	59,22	67,81	0	0	0
161	TFCO	0	0	0	10,11	10,11	10,11	0	0	0
162	TRIS	0	0	0	32,438	24,019	10,754	0	0	0
163	UCID	0	0	0	0	0	20	0	0	0
164	UNIT	0	0	0	70,6	70,6	70,6	0	0	0
165	VOKS	0	0	0	36,24	30,64	45,95	0	0	0
166	ZONE	0	0	0	0	14,92	18,85	0	0	0



#### Lampiran 4

#### Variabel *Price to Book Value* (PBV)

NO	KODE	PBV		
		2017	2018	2019
1	ADMG	0,3	0,3	0,3
2	AGII	0,6	0,7	0,6
3	AKPI	0,4	0,4	0,2
4	ALDO	0,6	0,3	0,9
5	ALKA	2,0	1,5	2,0
6	ALMI	0,4	0,8	100,7
7	AMFG	0,7	0,4	0,4
8	APLI	0,4	0,6	1,1
9	ARNA	2,4	2,8	2,7
10	BAJA	1,7	2,7	1,5
11	BRNA	1,4	1,0	1,1
12	BRPT	0,2	0,0	3,5
13	BTON	0,5	0,9	0,8
14	CAKK		0,5	0,4
15	CPIN	3,1	6,1	5,1
16	CTBN	2,7	2,4	1,8
17	DPNS	0,4	0,4	0,3
18	EKAD	0,7	0,8	0,9
19	ESIP			3,7
20	FASW	4,1	4,5	4,1
21	FPNI	0,8	0,6	0,5
22	GDST	0,7	1,0	0,6
23	GGRP			0,5
24	IFII			2,0
25	IGAR	0,8	0,8	0,6
26	IMPC	4,1	3,3	3,6
27	INAI	0,9	0,9	0,9
28	INCI	0,2	0,3	0,2
29	INKP	0,7	0,5	0,4
30	INOV			1,7
31	INRU	0,1	0,3	0,5
32	INTP	3,3	2,9	3,0
33	IPOL	0,4	0,2	0,3
34	ISSP	0,3	0,2	0,4

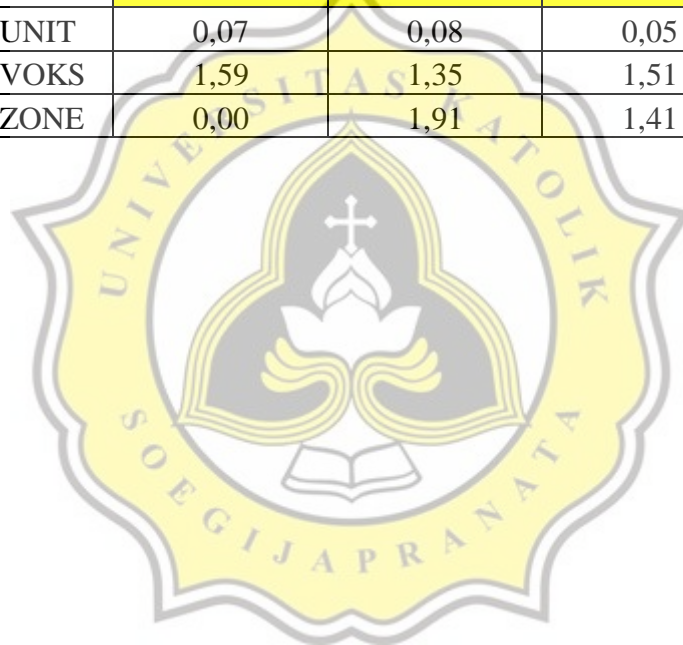
35	JKSW	0,0	0,0	0,0
36	JPFA	1,5	2,5	1,6
37	KDSI	0,5	0,7	0,8
38	KIAS	0,0	0,0	0,0
39	KMTR	2,2	1,4	1,4
40	KRAS	0,3	0,7	1,2
41	LION	0,6	0,5	0,4
42	LMSH	0,4	0,3	0,3
43	MAIN	1,0	1,6	1,1
44	MARK	1,5	1,3	5,7
45	MDKI	0,5	0,8	0,6
46	MLIA	0,5	0,7	0,4
47	MOLI		1,9	1,8
48	NIKL	22,2	14,6	2,7
49	PBID	1,2	1,4	1,1
50	PICO	0,5	0,5	3,2
51	SAMF		0,1	0,7
52	SINI			29,3
53	SIPD	1,6	1,6	1,2
54	SMCB	0,9	2,3	1,3
55	SMGR	1,9	2,1	2,1
56	SMKL			1,2
57	SPMA	0,4	0,4	0,5
58	SRSN	0,7	0,8	0,8
59	SULI	64,3	5,6	2,2
60	TBMS	0,7	0,5	0,5
61	TDPM		1,6	0,5
62	TIRT	0,4	0,7	1,2
63	TKIM	0,7	1,9	1,5
64	TOTO	2,5	1,9	1,7
65	TPIA	4,7	4,5	7,6
66	TRST	0,6	0,5	39,3
67	UNIC	0,6	0,6	19,7
68	WSBP	1,5	1,3	1,0
69	WTON	1,6	1,0	1,1
70	YPAS	5,1	4,4	3,0
71	ADES	1,2	1,1	1,1
72	ALTO	2,0	2,3	2,3
73	BTEK	0,1	2,7	1,1

74	BUDI	0,4	0,4	0,4
75	CAMP	8,3	2,3	2,4
76	CBMF		0,9	1,2
77	CEKA	0,8	0,8	0,9
78	CINT	0,9	0,8	0,8
79	CLEO	5,6	5,4	5,3
80	COCO		2,3	4,7
81	DLTA	3,2	3,4	4,5
82	DMND		0,7	2,3
83	DVLA	2,0	1,9	1,9
84	FOOD	0,0	1,1	1,0
85	GGRM	2,9	3,6	2,0
86	GOOD	6,7	5,6	4,0
87	HMSP	16,1	12,2	6,8
88	HOKI	1,7	3,1	3,5
89	HRTA	1,4	1,3	0,8
90	ICBP	5,1	5,4	4,9
91	IIKP	38,4	27,1	4,7
92	IKAN		0,2	2,9
93	INDF	1,4	1,3	1,0
94	ITIC		0,2	9,2
95	KAEF	6,6	4,3	0,9
96	KEJU		0,2	3,2
97	KICI	0,5	0,8	0,6
98	KINO	1,5	1,8	1,8
99	KLBF	5,7	4,7	4,5
100	KPAS		3,1	3,5
101	LMPI	0,4	0,4	0,1
102	MBTO	0,3	0,4	0,4
103	MERK	6,1	3,3	2,1
104	MGNA	1,4	3,0	0,5
105	MLBI	27,8	28,9	29,7
106	MRAT	0,2	0,2	0,2
107	MYOR	6,1	6,9	4,6
108	PANI	0,7	1,8	1,2
109	PCAR	2,0	70,6	15,2
110	PEHA	2,7	3,0	1,1
111	PSDN	1,2	1,1	1,3
112	PYFA	0,90	0,85	0,85

113	RMBA	1,84	0,82	1,43
114	ROTI	2,80	2,55	2,60
115	SCPI	6,19	3,72	2,15
116	SIDO	2,82	4,34	6,24
117	SKLT	2,47	3,05	2,92
118	STTP	4,12	2,98	2,74
119	TBLA	1,54	0,97	0,99
120	TCID	1,94	0,64	1,10
121	TSPC	1,59	1,08	1,08
122	ULTJ	3,56	3,27	4,06
123	UNVR	85,18	46,91	60,67
124	WIIM	0,58	0,29	0,34
125	WOOD	0,80	1,58	1,60
126	ARGO	#VALUE!	-0,24	#VALUE!
127	ARKA	#VALUE!	#VALUE!	34,21
128	ASII	2,08	1,91	1,50
129	AUTO	0,92	0,63	0,51
130	BATA	1,28	1,22	1,31
131	BELL	0,99	1,26	2,72
132	BIMA	-0,50	-0,40	0,47
133	BOLT	3,20	2,64	2,24
134	BRAM	1,13	0,88	1,59
135	CCSI	#VALUE!	#VALUE!	0,79
136	ESTI	0,78	0,70	0,65
137	GDYR	0,96	1,02	1,13
138	GJTL	0,42	0,39	0,33
139	GMFI	2,47	1,55	1,32
140	HDTX	0,76	0,86	0,96
141	IMAS	0,25	0,58	0,34
142	INDR	0,21	0,77	0,31
143	INDS	0,39	0,66	0,59
144	JECC	1,10	1,42	1,23
145	JSKY	5,85	5,08	1,95
146	KBLI	0,57	0,60	0,88
147	KBLM	0,40	0,34	0,40
148	LPIN	2,40	1,55	0,40
149	MASA	0,57	1,45	#VALUE!
150	PBRX	1,09	0,99	0,90
151	POLU	0,00	#VALUE!	10,92



152	POLY	0,04	0,03	0,01
153	PTSN	0,49	3,52	1,45
154	RICY	#VALUE!	#VALUE!	#VALUE!
155	SCCO	0,68	0,00	0,60
156	SLIS	#VALUE!	#VALUE!	55,61
157	SMSM	3,95	3,75	3,51
158	SRIL	1,30	0,99	0,65
159	SSTM	2,09	2,46	3,10
160	STAR	0,97	0,84	1,50
161	TFCO	0,96	0,76	0,57
162	TRIS	0,53	0,36	1,26
163	UCID	#VALUE!	#VALUE!	#VALUE!
164	UNIT	0,07	0,08	0,05
165	VOKS	1,59	1,35	1,51
166	ZONE	0,00	1,91	1,41



## Lampiran 5

### Hasil Output Penelitian

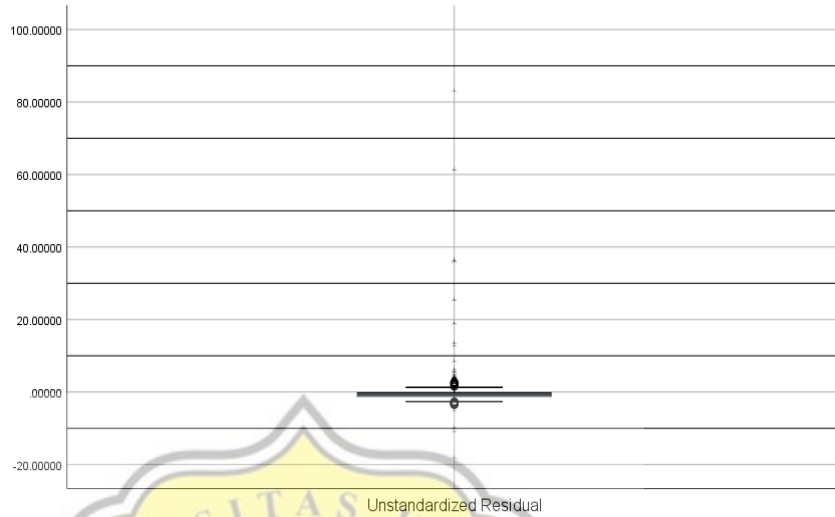
#### Descriptive Statistics

	N	Range	Minimum	Maximum	Mean		Std. Deviation	Variance
	Statistic	Statistic	Statistic	Statistic	Statistic	Std. Error	Statistic	Statistic
PBV	459	101,19	-0,50	100,69	3,40	0,45	9,64	92,87
MOWN	459	100,00	0,00	100,00	10,46	1,01	21,61	467,08
INS	459	100,00	0,00	100,00	63,86	1,26	26,89	723,01
GOVE	459	90,03	0,00	90,03	1,61	0,50	10,66	113,66
PUBL	459	92,46	0,00	92,46	23,12	0,77	16,44	270,14
FAMOWN	459	45,75	0,00	45,75	0,86	0,23	4,88	23,86
Valid N (listwise)	459							

#### Sebelum outlier:

		Unstandardized Residual
N		459
Normal Parameters <sup>a,b</sup>	Mean	0,0000000
	Std. Deviation	5,98916398
Most Extreme Differences	Absolute	0,354
	Positive	0,354
	Negative	-0,270
Test Statistic		0,354
Asymp. Sig. (2-tailed)		.000 <sup>c</sup>

**Sesudah outliner**



Model		Unstandardized Coefficients		Standardized Coefficients	T	Sig.	Collinearity Statistics	
		B	Std. Error	Beta			Tolerance	VIF
1	(Constant)	3,430	0,776		4,420	0,000		
	MOWN	0,039	0,037	0,088	1,059	0,290	0,119	8,430
	INST	-0,030	0,027	-0,084	-1,117	0,265	0,146	6,864
	GOVE	0,288	0,089	0,318	3,219	0,001	0,084	11,884
	PUBL	0,013	0,073	0,021	0,172	0,863	0,053	18,764
	FAMOWN	0,847	0,210	0,429	4,037	0,000	0,073	13,760

a. Dependent Variable:PBV

**Hasil Uji Multikolinearitas Ke- 2  
Coefficients <sup>a</sup>**

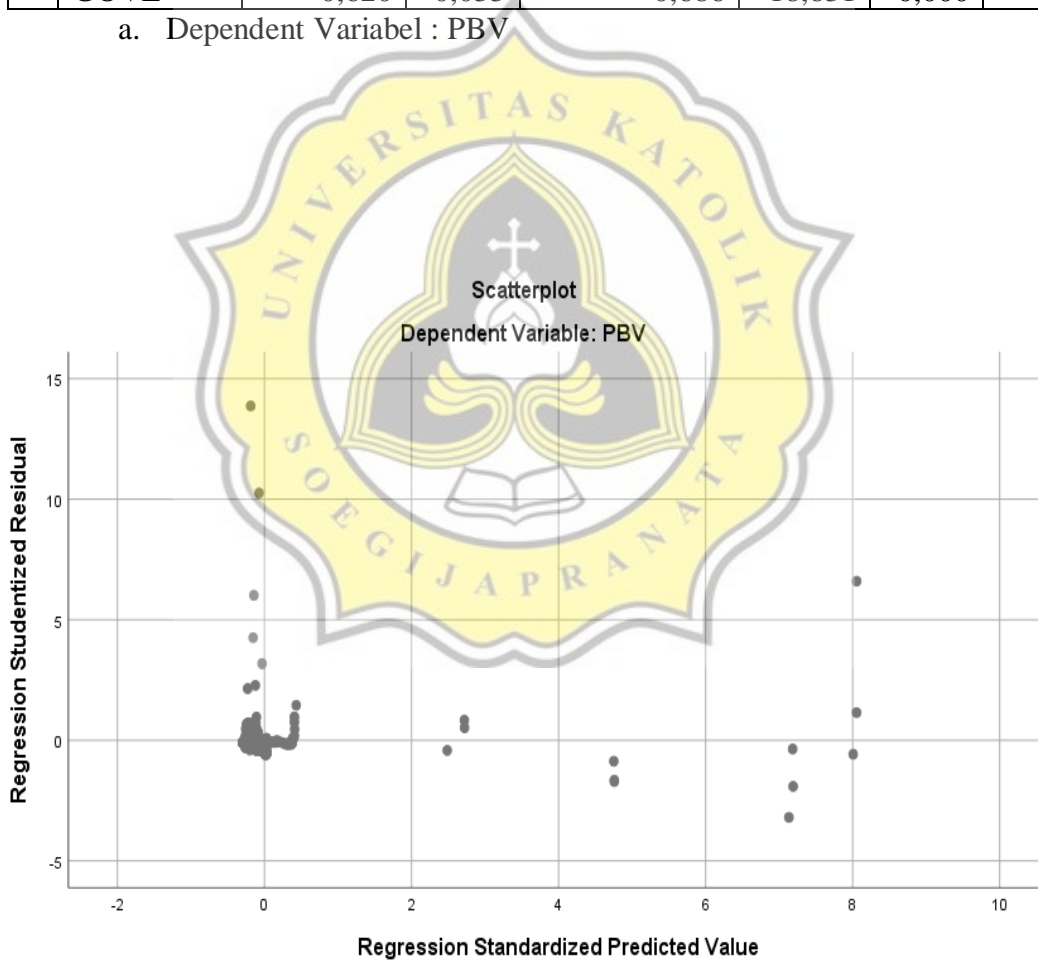
Model		Unstandardized Coefficients		Standardized Coefficients	T	Sig.	Collinearity Statistics	
		B	Std. Error	Beta			Tolerance	VIF
1	(Constant)	3,399	0,755		4,505	0,000		
	MOWN	0,045	0,020	0,100	2,213	0,027	0,400	2,499
	INST	-0,026	0,012	-0,072	-2,124	0,034	0,707	1,415
	GOVE	0,291	0,087	0,322	3,331	0,001	0,088	11,372
	FAMOWN	0,842	0,208	0,427	4,057	0,000	0,074	13,484

a. Dependend Variabel: PBV

### Hasil Uji Multikolinearitas Ke- 3 Coefficients <sup>a</sup>

Model		Unstandardized Coefficients		Standardized Coefficients	t	Sig.	Collinearity Statistics	
		B	Std. Error	Beta			Tolerance	VIF
1	(Constant)	3,596	0,766		4,696	0,000		
	MOWN	0,079	0,019	0,178	4,275	0,000	0,488	2,049
	INST	-0,032	0,012	-0,088	-2,565	0,011	0,716	1,396
	GOVE	0,620	0,033	0,686	18,831	0,000	0,640	1,563

a. Dependent Variabel : PBV



Model		Unstandardized Coefficients		Standardized Coefficients	t	Sig.	Collinearity Statistics	
		B	Std. Error	Beta			Tolerance	VIF
1	(Constant)	3,596	0,766		4,696	0,000		
	MANAGERIAL	0,079	0,019	0,178	4,275	0,000	0,488	2,049
	INSTANSI	-0,032	0,012	-0,088	-2,565	0,011	0,716	1,396
	GOVERNMENT	0,620	0,033	0,686	18,831	0,000	0,640	1,563

- a. Predictors: (Constant), GOVE, INST, MOWN
- b. Dependent Variable: PBV





**8.47%** PLAGIARISM  
APPROXIMATELY

**0.43%** IN QUOTES

## Report #13302815

BAB 1 PENDAHULUAN 1.1Latar Belakang Sebuah perusahaan agar mampu bersaing dan bertahan dengan perusahaan lainnya di era globalisasi, maka perusahaan harus meningkatkan nilai perusahaannya. Pentingnya meningkatkan nilai perusahaan agar dapat memaksimalkan keuntungan pada jangka panjang.

247 Nilai perusahaan dapat diukur menggunakan Price To Book Value (PBV). Mencari nilai perusahaan didapatkan melalui harga saham dan nilai buku perlembar saham. Dapat dikatakan nilai perusahaan itu tercapai apabila terjalannya kerja sama antara manajemen perusahaan dengan pihak-pihak lain yang ikut membantu salah satunya yaitu stakeholder yang ikut membantu dalam pembuatan sebuah keputusan. Adanya peningkatan pada nilai perusahaan dapat tercapai apabila terjadinya kerja sama antara manajemen perusahaan dengan pihak-pihak lain yang ikut membantu antara lain stakeholder yang ikut membantu dalam pembuatan keputusan. Dalam proses penyatuan kepentingan oleh kedua belah pihak antara para manajer dan pemegang saham disebut dengan masalah