

**PENGARUH STRUKTUR KEPEMILIKAN TERHADAP NILAI
PERUSAHAAN MANUFAKTUR YANG TERDAFTAR DI
BURSA EFEK INDONESIA (BEI) PERIODE 2017-2019**

SKRIPSI


Diajukan untuk memenuhi syarat guna mencapai gelar Sarjana
pada Progran Studi Manajemen Fakuktas Ekonomi dan Bisnis
Universitas Katholik Soegijapranata.



**PROGRAM STUDI MANAJEMEN
FAKULTAS EKONOMI DAN BISNIS
UNIVERSITAS KATOLIK SOEGIJAPRANATA
SEMARANG
2021**

HALAMAN PERSETUJUAN SKRIPSI

Nama : Jenifer Gianina
NIM : 16.D1.0032
Konsentrasi : Keuangan
Fakultas : Ekonomi dan Bisnis
Program Studi : Manajemen
Judul : PENGARUH STRUKTUR KEPEMILIKAN
TERHADAP NILAI PERUSAHAAN MANUFAKTUR
YANG TERDAFTAR DI BURSA EFEK INDONESIA
(BEI) PERIODE 2017-2019



Semarang, 8 Januari 2021

Dosen Pembimbing


Dr. Widuri Kurniasari, SE., Msi

HALAMAN PENGESAHAN



Judul Tugas Akhir: : PENGARUH STRUKTUR KEPEMILIKAN
TERHADAP NILAI PERUSAHAAN
MANUFAKTUR YANG TERDAFTAR DI
BURSA EFEK INDONESIA (BEI) PERIODE
2017-2019

Diajukan oleh : Jenifer Gianina

NIM : 16.D1.0032

Tanggal disetujui : 27 April 2021

Telah setuju oleh

Pembimbing : Dr Widuri Kurniasari S.E., M.Si.

Penguji 1 : Drs. B. Junianto Wibowo M.S.M.

Penguji 2 : Dra. Lucia Hari Patworo P MSI.

Penguji 3 : Dr Widuri Kurniasari S.E., M.Si.

Ketua Program Studi : Dr Widuri Kurniasari S.E., M.Si.

Dekan : Drs. Theodorus Sudimin M.S.

Halaman ini merupakan halaman yang sah dan dapat diverifikasi melalui alamat di bawah ini.

sintak.unika.ac.id/skripsi/verifikasi/?id=16.D1.0032

PERSYARATAN KEASLIAN SKRIPSI

Saya yang bertanda tangan di bawah ini:

Nama : Jenifer Gianina

NIM :16.D1.0032

Konsentrasi :Keuangan

Fakultas : Ekonomi danBisnis

ProgramStudi :Manajemen

Judul : PENGARUH STRUKTUR KEPEMILIKAN TERHADAP
NILAI PERUSAHAAN MANUFAKTUR YANG
TERDAFTAR DI BURSA EFEK INDONESIA (BEI)
PERIODE2017-2019

Menyatakan bahwa skripsi ini adalah hasil karya saya sendiri, apabila di kemudian hari ditemukan bukti plagiasi, menipulasi dan/atau pemalsuan data maupun bentuk-bentuk kecurangan lain, saya bersedia untuk menerima sanksi dari Fakultas Ekonomi Universitas Soegijapranata Semarang.

Semarang, 8 Januari 2021



Jenifer Gianina

HALAMAN PERNYATAAN PERSETUJUAN PUBLIKASI SKRIPSI UNTUK
KEPENTINAN AKADEMIS

Sebagai civitas akademika Universitas Katolik Soegijapranata, saya yang bertanda tangan dibawah ini:

Nama : Jenifer Gianina
NIM : 16.D1.0032
Program Studi : Manajemen
Fakultas : Ekonomi dan Bisnis

Demi pengembangan ilmu pengetahuan, menyetujuan untuk memberikan kepada Universitas Katolik Soegijapranata Hak Bebas Royalti Noneksklusif (Non-exclusive Royalty-Free Right) atas skripsi yang berjudul:

“Pengaruh Struktur Kepemilikan Terhadap Nilai Perusahaan Manufaktur yang Terdaftar Di Bursa Efek Indonesia Periode 2017-2019”.

Dengan Hak Bebas Royalti Noneksklusif ini Universitas Katolik Soegijapranata berhak menyimpan, mengalih media/formatkan, mengelola dalam bentuk pangkalan data (database), merawat, dan mempublikasi skripsi di atas dengan mencantumkan nama saya sebagai penulis. Demikian pernyataan ini saya buat dengan sebenarnya.

Dibuat di : Semarang
Pada Tanggal : 27 April 2021

Yang Menyatakan,



(Jenifer Gianina)

MOTTO DAN PERSEMBAHAN

First, think. Second, believe. Third, dream. And finally, dare.

- Walt Disney-

Skripsi ini kupersembahkan kepada:

- Ibuku tercinta Erlin Tijastuti, Cinta serta kasih sayang yang telah diberikan menjadi semangatku dalam meraih cita-cita. Terimakasih kuucapkan atas tetesan keringat perjuanganmu untuk memberikanku kehidupan yang penuh dengan suka cita dan kedamaian. Semoga dengan karya ini menjadikan suatu kebanggaan untukmu.
- Kakakku tersayang Amanda Novita Sari. Terimakasih atas semangatnya yang telah diberikan dalam hidupku untuk bisa menyelesaikan karya ini. Terimakasih atas canda tawamu yang selalu menjadikan motivasi dalam pencapaian untuk meraih masa depan.
- Teman-temanku yang baik selalu mendampingi serta memberikan dukungan dengan segala dalam bentuk perhatian dan kasih sayangnya untuk tercapainya harapanku.

ABSTRAKSI


Hasil penelitian terdahulu yang telah dijelaskan sebelumnya menunjukkan hasil yang berbeda mengenai pengaruh struktur kepemilikan terhadap nilai perusahaan. Untuk itu diperlukan pengujian kembali mengenai pengaruh komponen struktur kepemilikan terhadap nilai perusahaan. Tujuan penelitian ini adalah untuk mengetahui pengaruh struktur kepemilikan manajerial, struktur kepemilikan institusional, struktur kepemilikan pemerintah, struktur kepemilikan publik, struktur kepemilikan keluarga terhadap nilai perusahaan. Populasi yang digunakan dalam penelitian ini menggunakan populasi perusahaan manufaktur yang terdaftar pada Bursa Efek Indonesia dan mengambil periode 2017-2019. Teknik sampel yang digunakan adalah *purposive sampling* dan didapatkan sebanyak 167 perusahaan. Hasil penelitian ini menyatakan bahwa struktur kepemilikan manajerial dan struktur kepemilikan pemerintah berpengaruh terhadap nilai perusahaan. Sedangkan struktur kepemilikan institusional, struktur kepemilikan publik, dan struktur kepemilikan keluarga tidak berpengaruh terhadap nilai perusahaan.

Kata kunci: kepemilikan manajerial, kepemilikan institusional, kepemilikan pemerintah, kepemilikan publik, kepemilikan keluarga, nilai perusahaan.

ABSTRACT

The result of the previous study that have been previously described shows different results about the effect of an ownership structure on firm's value. Therefore, it is necessary to re-examine the effect of the ownership structure components on firm's value. The purpose of this study are to determine the effect of managerial ownership structure, institutional ownership structure, government ownership structure, public ownership structure and family ownership structure on firm's value. The population of this study was the population of the manufacturing companies listed on the Indonesia's Stock Exchange from the 2017-2019 period. The sample technique used was purposive sampling and obtained 166 companies. The results of this study indicated that the managerial ownership structure and government ownership structure affect the firm value. Meanwhile, institutional ownership structure, public ownership structure, and family ownership structure do not affect firm's value.

Keywords: managerial ownership, institutional ownership, government ownership, public ownership, family ownership, firm's value.



KATA PENGANTAR

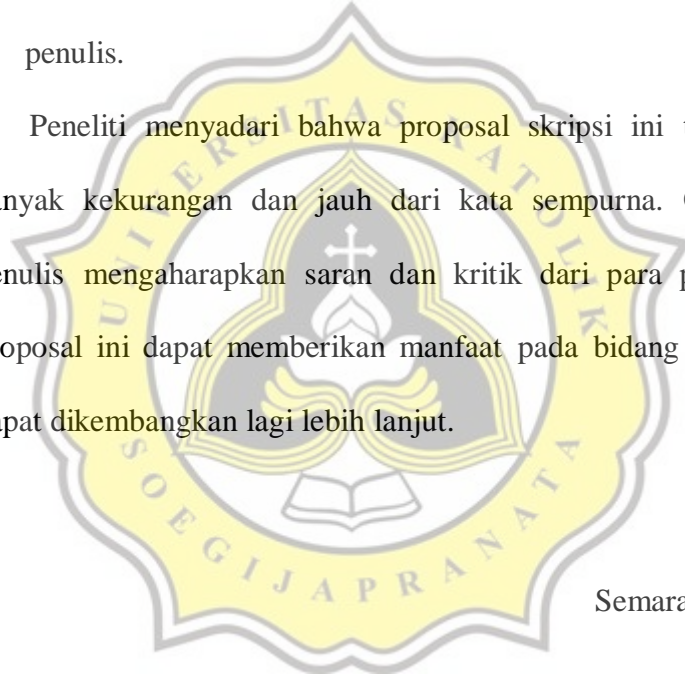
Puji syukur kepada Tuhan Yang Maha Esa karena berkat rahmat dan karunia-Nya kepada peneliti sehingga dapat menyelesaikan skripsi dengan judul “Pengaruh Struktur Kepemilikan Terhadap Nilai Perusahaan Manufaktur Yang Terdaftar Pada Bursa Efek Indonesia (BEI) Periode 2017-2018”. Skripsi ini disusun sebagai salah satu syarat untuk menggelar Sarjana Manajemen pada Program Studi Manajemen Fakultas Ekonomi dan Bisnis di Universitas Katholik Soegijapranata Semarang.

Penulis menyadari bahwa penyusunan proposal ini tidak akan selesai tanpa bantuan dari berbagai pihak. Maka, pada kesempatan ini peneliti ingin mengucapkan terimakasih kepada:

1. Tuhan Yesus Kristus yang tiada henti memberikan kasih, hikmat, rahmat, dan sukacita kepada penulis.
2. Kepada orang tua, serta kakak Amanda yang selalu memberikan dukungan dan hiburan, dan mendoakan penulis dalam menyelesaikan studi.
3. Dekan Fakultas Ekonomi dan Bisnis Drs. Theodarus Sudimin, MS. atas ijinnya kepada penulis agar cepat menyelesaikan studi.
4. Ketua Program Studi Manajemen Ibu Dr. Widuri Kurniasari, SE., Msi atas dorongan serta dukungannya kepada penulis agar cepat menyelesaikan studi.

5. Ibu Dr. Widuri Kurniasari, SE., Msi selaku dosen pembimbing yang selalu meluangkan waktu untuk berdiskusi dan membimbing penulis.
6. Bapak dan Ibu Dosen Fakultas Ekonomi dan Bisnis, Universitas Katolik Soegijapranata yang telah dengan sabar memberikan ilmu dan membimbing kepada penulis.
7. Teman-teman yang telah memberikan hiburan dan semangat kepada penulis.

Peneliti menyadari bahwa proposal skripsi ini tidak luput dari banyak kekurangan dan jauh dari kata sempurna. Oleh sebab itu, penulis mengharapkan saran dan kritik dari para pembaca supaya proposal ini dapat memberikan manfaat pada bidang pendidikan dan dapat dikembangkan lagi lebih lanjut.



Semarang, 27 April 2021

Peneliti,

A handwritten signature in black ink, appearing to read 'Jenifer Gianina', with a stylized flourish at the end.

Jenifer Gianina

DAFTAR ISI

HALAMAN JUDUL	i
HALAMAN PERSETUJUAN SKRIPSI.....	ii
HALAMAN PENGESAHAN SKRIPSI.....	iii
PERNYATAAN KEASLIAN SKRIPSI.....	iv
HALAMAN PERNYATAAN PERSETUJUAN PUBLIKASI SKRIPSIUNTUKKEPENTINAN AKADEMIS.....	v
MOTTO DAN PERSEMBAHAN.....	vi
ABSTRAKSI.....	vii
KATA PENGANTAR	ix
DAFTAR ISI	xii
DAFTAR TABEL	xiii
DAFTAR GAMBAR	xiv
DAFTAR LAMPIRAN.....	xv
BAB 1 PENDAHULUAN	1
1.1 Latar Belakang.....	1
1.2 Rumusan Masalah.....	11
1.3 Tujuan Masalah.....	11
1.4 Manfaat Penelitian	12
BAB 2 TINJAUAN PUSTAKA DAM PENGEMBANGAN HIPOTESIS	13
2.1 Teori Keagenan.....	13
2.2 Teori Sinyal	14
2.3 Nilai Perusahaan	15
2.4 Struktur Kepemilikan.....	16
2.5 Penelitian Terdahulu	21
2.6 Kerangka Pemikiran.....	23
2.7 Pengembangan Hipotesis	24
2.8 Definisi Operasional	28
BAB 3 METODE PENELITIAN	32


3.1	Populasi, dan Sampel	32
3.2	Metode Pengumpulan Data	32
3.2.1	Jenis dan Sumber Data	32
3.3	Metode Analisis Data.....	33
3.3.1	Uji Asumsi Klasik	33
3.3.1.1	Uji Normalitas.....	33
3.3.1.2	Uji Multikolinearitas	34
3.3.1.3	Uji Heteroskedasitas.....	34
3.3.1.4	Uji Autokorelasi.....	35
3.3.2	Pengujian Hipotesis.....	36
3.3.3	Kriteria Penerimaan Hipotesis	36
BAB 4	HASIL PENELITIAN DAN ANALISIS	38
4.1	Statistik Deskriptif	38
4.2	Uji Asumsi Klasik	41
4.3	Pembahasan	49
4.3.1	Pengaruh MOWN Terhadap nilai perusahaan (PBV).....	49
4.3.2	Pengaruh INST Terhadap nilai perusahaan (PBV).....	50
4.3.3	Pengaruh GOVE Terhadap nilai perusahaan (PBV).....	52
BAB 5	PENUTUP	54
5.1	Kesimpulan.....	54
5.2	Keterbatasan Penelitian.....	55
5.3	Saran.....	55

DAFTAR PUSTAKA

LAMPIRAN-LAMPIRAN

DAFTAR TABEL

Tabel 3.1 Pengambilan Sampel Penelitian	33
Tabel 4.1 Statistik Deskriptif.....	39
Tabel 4.2 Hasil Uji Normalitas.....	41
Tabel 4.3 Hasil Uji Multikolinearitas	43
Tabel 4.4 Hasil Uji Multikolinearitas ke-2.....	44
Tabel 4.5 Hasil Uji Multikolinearitas ke-3.....	45
Tabel 4.6 Hasil Uji Autokorelasi.....	47
Tabel 4.7 Hasil Ujian Regresi Linear Berganda.....	48



DAFTAR GAMBAR

1.1. Pertumbuhan Industri Manufaktur Tahun 2014-2019	9
2.1. Kerangka Pikir Penelitian	24
4.1 Box Plot Test	42
4.2 Hasil Uji Heteroskedasitas Scatterplot.....	46



DAFTAR LAMPIRAN

Lampiran 1 Daftar Perusahaan Sampel Manufaktur.....	63
Lampiran 2 Variabel MOWN & INST	68
Lampiran 3 Variabel GOVE, PUBL, dan FAMOWN	73
Lampiran 4 Variabel PBV	78
Lampiran 5 Hasil Output Penelitian	83

