

LAMPIRAN ALAT UKUR A-1

SKALA PENELITIAN

Instruksi/Petunjuk Mengerjakan


- Dibawah ini ada beberapa pernyataan, mohon kesedian anda untuk mengisi setiap pernyataan dalam masing-masing skala dan memberikan jawaban sesuai dengan perasaan/kondisi anda.
- Isilah sejujur-jujur nya tidak ada jawaban yang salah, semua jawaban benar asal sesuai dengan perasaan/kondisi anda.
- Berikan jawaban sesuai dengan diri anda, terhadap alternatif jawaban yang disediakan :
 - **SS** = Bila pernyataan SANGAT SESUAI dengan perasaan/kondisi anda
 - **S** = Bila pernyataan SESUAI dengan perasaan/kondisi anda
 - **TS** = Bila pernyataan TIDAK SESUI dengan perasaan/kondisi anda
 - **STS** = Bila pernyataan SANGAT TIDAK SESUAI dengan perasaan/kondisi anda

SKALA PENELITIAN PERILAKU PROOSIAL

No.	Pernyataan	SS	S	TS	STS
1.	Saya berfikir membantu orang lain dapat meringankan kesulitan mereka				
2.	Saya akan tetap menolong orang yang kesulitan walaupun ada tugas saya yang belum selesai				
3.	Saya tidak peduli dengan teman-teman saya yang sedang kesulitan				

4.	Saya enggan berbagi apapun dengan teman saya				
5.	Saya merasa iba melihat teman yang sedang sedih/susah				
6.	Saya selalu memberi solusi pada teman ketika ia ada masalah				
7.	Saya enggan memberikan bantuan pada teman yang kesusahan				
8.	Saya tidak suka mendengarkan cerita teman saya				
9.	Saya lebih suka mengerjakan tugas dengan kelompok				
10.	Saya merasa apabila bekerja dalam kelompok membuat tugas saya lebih ringan				
11.	Saya merasa nyaman bekerja secara individual				
12.	Saya tidak suka bekerja dalam kelompok karena banyak perdebatan				
13.	Saya selalu jujur dalam mengerjakan segala sesuatu				
14.	Saya bersedia menerima resiko apapun apabila melakukan kesalahan				
15.	Apabila saya menemukan barang orang lain, saya akan diam saja				
16.	Saya sering berbuat curang				

	saat ulangan				
17.	Saya sering melakukan galang dana untuk teman yang sedang sakit				
18.	Saya sering membelikan makanan untuk teman saya ketika ia tidak punya uang				
19.	Saya enggan meminjamkan uang pada teman yang sedang butuh uang				
20.	Saya susah mengikhhlaskan uang yang sudah saya berikan pada teman				



SKALA PENELITIAN HARGA DIRI

No.	Pernyataan	SS	S	TS	STS
-----	------------	----	---	----	-----

1.	Saya selalu menghormati guru disekolah				
2.	Saya merasa termasuk orang yang memiliki banyak teman disekolah				
3.	Kehadiran saya dikelas tidak dianggap oleh teman-teman saya				
4.	Saya merasa banyak teman yang tidak menyukai saya				
5.	Saya yakin teman-teman senang bergaul dengan saya				
6.	Apapun pendapat saya selalu diterima oleh teman-teman saya				
7.	Saya selalu dikucilkan oleh teman-teman lainnya				
8.	Saya merasa tidak disukai teman-teman disekolah				
9.	Saya selalu bersikap sopan terhadap orang lain walalupun saya sedang marah				
10.	Saya selalu menaati				

	perkataan guru di sekolah				
11.	Saya sering melanggar peraturan disekolah				
12.	Saya sering melawan perkataan guru disekolah				
13.	Saya akan berusaha yang terbaik dalam setiap kegiatan				
14.	Teman-teman saya selalu menganggap saya mampu dalam mengerjakan tugas				
15.	Saya selalu melimpahkan tugas saya pada teman saya				
16.	Saya enggan mengikuti kegiatan sekolah				



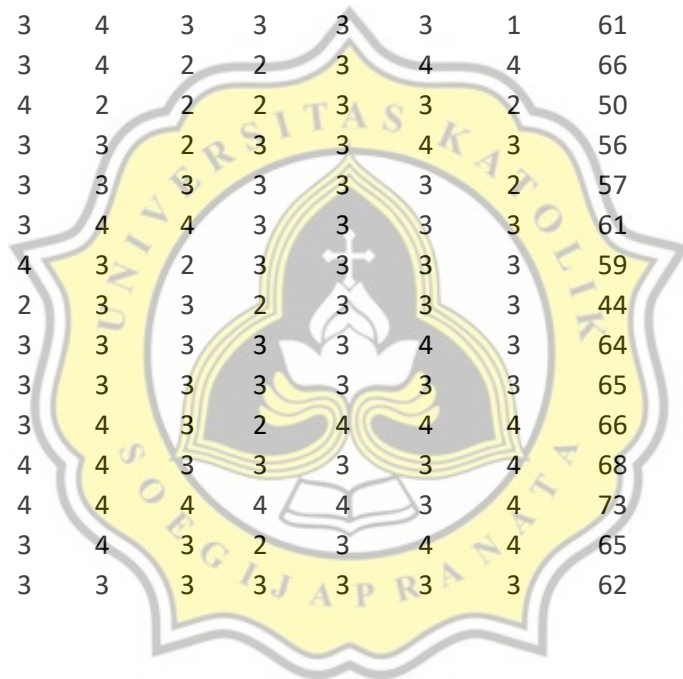
B-2 DATA UJI COBA SKALA PERILAKU PROSOSIAL

No	Y1	Y2	Y3	Y4	Y5	Y6	Y7	Y8	Y9	Y10	Y11	Y12
1	4	3	3	2	3	3	3	3	3	4	2	2
2	4	3	3	3	4	3	3	4	2	3	2	2
3	4	4	3	3	4	4	3	3	4	4	3	3
4	2	3	3	3	3	3	3	3	4	4	3	3
5	3	2	4	4	3	3	3	3	2	2	2	2
6	4	4	4	3	3	3	3	3	2	2	2	2
7	4	4	3	3	3	3	3	3	3	3	3	3
8	4	3	3	3	3	3	3	3	1	2	1	1
9	4	4	4	4	4	4	4	4	2	3	2	2
10	4	4	4	4	4	4	4	4	4	4	4	4
11	4	1	3	3	2	3	4	4	4	2	2	3
12	4	3	4	4	4	4	4	4	3	2	2	3
13	4	2	4	3	4	4	4	4	3	4	2	2
14	4	3	3	3	3	3	3	3	3	4	2	3
15	4	3	4	3	4	3	4	4	4	4	3	3
16	4	3	3	3	3	3	3	4	3	3	2	2
17	4	3	3	3	3	2	3	4	2	2	1	2
18	4	3	4	4	3	3	3	3	3	3	2	3
19	4	4	4	4	4	4	4	4	3	3	2	3
20	3	4	4	4	4	3	3	3	3	2	2	4
21	4	3	4	4	4	3	1	4	2	3	1	4
22	4	3	3	3	4	3	4	3	3	3	2	2
23	4	4	4	4	1	3	1	4	4	3	2	4
24	3	3	4	3	4	4	3	3	3	3	2	3
25	3	3	3	3	3	3	3	3	3	3	3	3
26	3	2	2	3	3	4	4	3	2	3	2	2
27	4	3	4	4	4	4	4	4	4	4	2	3
28	4	4	4	4	4	4	4	4	4	4	1	3
29	4	3	4	2	2	3	2	3	3	4	3	3
30	3	3	3	3	3	3	3	3	3	3	3	3
31	3	3	4	4	1	3	4	4	1	1	1	4
32	3	2	2	2	2	2	2	2	4	4	2	3
33	4	4	4	4	4	4	4	4	4	4	3	4
34	4	3	4	4	4	4	4	4	3	4	2	3
35	4	3	3	3	4	3	4	3	3	3	2	3
36	3	3	3	3	4	4	3	3	3	3	2	3
37	3	3	3	2	3	3	2	3	3	3	3	3
38	4	3	3	3	2	4	3	3	4	4	2	3
39	4	4	4	2	4	3	2	2	3	3	1	3

40	4	3	3	4	3	3	3	2	3	3	2	3
41	3	3	3	3	3	3	3	3	4	4	2	3
42	3	3	3	4	3	3	4	3	3	3	3	3
43	4	3	4	4	3	3	4	1	4	4	2	3
44	4	3	3	3	3	3	3	3	4	4	1	3
45	4	3	4	4	4	4	3	3	4	4	3	3
46	4	4	4	4	4	3	4	3	2	3	1	1
47	4	3	4	4	4	3	4	4	4	4	4	4
48	4	3	4	1	3	3	1	3	4	4	2	2
49	4	2	4	4	4	4	4	4	3	3	3	3
50	4	3	4	4	4	4	4	4	3	4	2	3
51	3	2	3	2	3	3	3	2	2	3	1	1
52	4	3	4	3	4	4	4	3	3	4	2	3
53	3	2	3	4	3	3	3	4	3	4	2	4
54	4	3	4	4	3	3	4	4	3	3	3	3
55	3	2	3	3	3	4	2	3	2	3	1	1
56	4	3	3	2	3	3	2	3	2	3	2	3
57	3	3	2	3	3	3	3	3	3	3	3	3
58	4	3	4	3	3	3	4	3	2	2	2	2
59	4	3	1	3	4	3	3	3	3	4	2	3
60	3	2	2	3	2	2	3	2	1	1	1	1
61	4	4	4	4	1	4	4	3	3	3	3	3
62	4	3	3	3	4	3	4	3	4	4	3	3
63	4	3	3	2	3	3	4	3	4	4	3	3
64	4	3	4	3	4	4	4	4	3	3	2	3
65	4	3	4	4	3	4	3	3	4	4	3	3
66	4	3	3	3	4	4	3	4	3	3	3	3
67	4	3	3	3	3	3	3	3	4	4	2	3

Y13	Y14	Y15	Y16	Y17	Y18	Y19	Y20	TOTAL	
3	4	3	3	3	3	3	3	1	58
2	2	4	3	3	3	3	4	2	59
2	3	3	4	3	3	3	3	3	66
2	3	3	2	2	3	3	3	3	58
2	3	3	3	2	4	4	4	3	57
1	2	3	2	2	3	3	3	2	53
3	3	3	3	3	3	3	4	3	63
3	3	3	3	4	3	3	3	2	54
3	4	3	4	2	4	4	4	4	69
3	4	4	3	3	3	3	4	4	76
3	3	2	4	2	3	3	3	3	58
2	3	4	2	3	3	4	3	3	65
2	3	4	2	4	3	3	2	2	63
2	3	3	3	3	3	3	3	3	60
3	3	3	4	3	3	3	4	4	70
3	3	3	3	2	3	3	3	3	59
2	3	2	2	3	2	2	2	4	52
2	3	3	3	3	3	3	3	3	61
3	4	4	4	4	3	4	4	4	73
3	2	3	4	3	3	3	4	2	63
2	4	4	3	4	4	3	3	1	62
3	3	4	3	3	3	4	3	3	63
1	3	4	4	3	3	3	4	2	62
3	3	4	3	3	3	3	3	3	63
4	4	4	4	3	3	3	3	3	64
3	3	3	3	3	3	3	4	2	57
3	4	4	3	4	3	4	4	4	73
4	4	4	3	4	4	4	2	1	70
3	3	3	2	4	3	3	3	4	61
3	3	3	3	2	3	3	4	3	60
2	4	4	2	3	3	3	3	1	55
3	4	2	2	2	2	2	3	2	50
2	4	3	1	3	4	4	4	1	69
3	4	4	4	4	2	3	4	4	71
3	3	3	3	3	3	3	3	4	63
3	3	3	3	3	3	3	3	3	61
3	3	3	3	3	3	3	2	3	57
3	4	4	3	3	3	4	4	4	67
3	3	4	2	2	3	3	3	3	58
2	3	4	3	3	3	4	4	3	62

2	3	3	3	3	3	4	2	60
2	3	4	3	3	3	4	3	63
3	4	4	3	3	4	4	1	65
2	2	2	2	4	3	3	2	57
2	3	3	2	3	4	4	4	68
3	3	3	3	2	4	4	4	63
2	3	3	3	3	3	3	4	70
2	3	3	4	3	3	1	3	56
3	4	4	4	3	3	2	4	69
3	4	4	3	3	4	4	4	72
2	3	3	2	2	4	4	2	50
3	4	4	4	4	4	3	4	71
3	3	4	3	3	3	3	1	61
3	3	4	2	2	3	4	4	66
2	4	2	2	2	3	3	2	50
2	3	3	2	3	3	4	3	56
2	3	3	3	3	3	3	2	57
3	3	4	4	3	3	3	3	61
2	4	3	2	3	3	3	3	59
2	2	3	3	2	3	3	3	44
2	3	3	3	3	3	4	3	64
3	3	3	3	3	3	3	3	65
3	3	4	3	2	4	4	4	66
3	4	4	3	3	3	3	4	68
4	4	4	4	4	4	3	4	73
2	3	4	3	2	3	4	4	65
3	3	3	3	3	3	3	3	62




Lampiran 3. Hasil Uji Validitas dan Reliabilitas Alat Ukur

LAMPIRAN C

HASIL UJI VALIDITAS AITEM DAN RELIABILITAS ALAT UKUR

C-1 SKALA HARGA DIRI

C-2 SKALA PERILAKU PROSOSIAL



C-1
SKALA HARGA DIRI

Putaran ke 1 Skala Harga Diri
Case Processing Summary

		N	%
Cases	Valid	67	100.0
	Excluded ^a	0	.0
	Total	67	100.0

a. Listwise deletion based on all variables in the procedure.

Reliability Statistics

Cronbach's Alpha	N of Items
.786	16

Item-Total Statistics

	Scale Mean if Item Deleted	Scale Variance if Item Deleted	Corrected Item-Total Correlation	Cronbach's Alpha if Item Deleted
X1	46.48	22.344	.367	.776
X2	47.10	22.337	.267	.784
X3	46.78	21.176	.525	.764
X4	47.16	21.715	.318	.781
X5	47.09	21.477	.463	.768
X6	47.24	22.215	.381	.775
X7	46.72	21.449	.475	.768
X8	46.90	21.428	.492	.767
X9	46.79	22.501	.267	.783
X10	46.76	21.124	.529	.763
X11	47.04	20.649	.440	.770
X12	46.93	20.737	.416	.772
X13	46.66	21.956	.467	.770
X14	47.04	22.831	.274	.782
X15	46.84	22.351	.276	.783
X16	46.70	22.728	.222	.786

Putaran ke 2 Skala Harga Diri

Case Processing Summary

		N	%
Cases	Valid	67	100.0
	Excluded ^a	0	.0
	Total	67	100.0

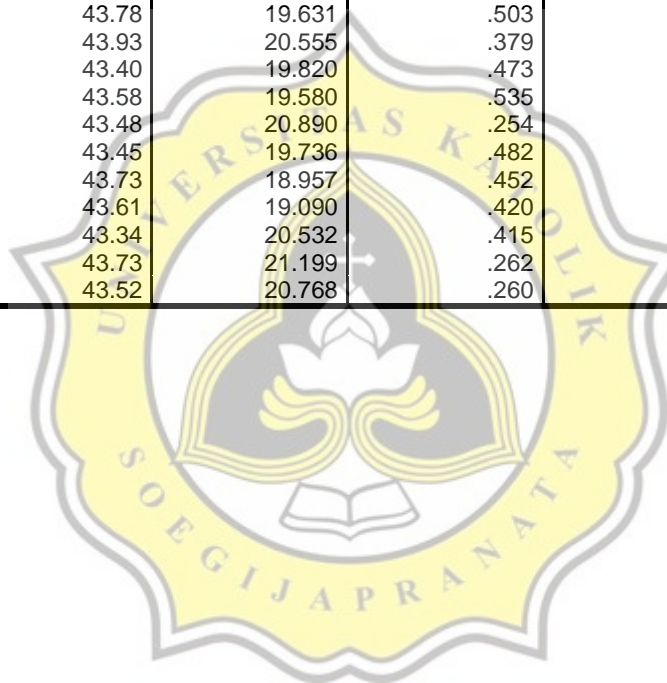
a. Listwise deletion based on all variables in the procedure.

Reliability Statistics

Cronbach's Alpha	N of Items
.786	15

Item-Total Statistics

	Scale Mean if Item Deleted	Scale Variance if Item Deleted	Corrected Item-Total Correlation	Cronbach's Alpha if Item Deleted
X1	43.16	20.776	.344	.778
X2	43.79	20.592	.279	.784
X3	43.46	19.555	.524	.764
X4	43.85	19.826	.355	.779
X5	43.78	19.631	.503	.766
X6	43.93	20.555	.379	.776
X7	43.40	19.820	.473	.768
X8	43.58	19.580	.535	.764
X9	43.48	20.890	.254	.785
X10	43.45	19.736	.482	.767
X11	43.73	18.957	.452	.770
X12	43.61	19.090	.420	.773
X13	43.34	20.532	.415	.774
X14	43.73	21.199	.262	.784
X15	43.52	20.768	.260	.785



C-2
SKALA PERILAKU PROSOSIAL

Putaran ke 1 Skala Perilaku Prosocial

Case Processing Summary

		N	%
Cases	Valid	67	100.0
	Excluded ^a	0	.0
	Total	67	100.0

a. Listwise deletion based on all variables in the procedure.

Reliability Statistics

Cronbach's Alpha	N of Items
.806	20

Item-Total Statistics

	Scale Mean if Item Deleted	Scale Variance if Item Deleted	Corrected Item-Total Correlation	Cronbach's Alpha if Item Deleted
Y1	58.46	38.464	.391	.798
Y2	59.15	38.190	.320	.800
Y3	58.78	36.813	.462	.793
Y4	58.94	36.754	.434	.794
Y5	58.91	36.659	.395	.796
Y6	58.88	36.713	.605	.787
Y7	58.94	36.512	.404	.796
Y8	58.93	37.676	.364	.798
Y9	59.13	36.300	.411	.795
Y10	58.94	36.784	.387	.797
Y11	60.00	36.909	.403	.796
Y12	59.39	36.787	.408	.795
Y13	59.60	38.123	.325	.800
Y14	58.94	37.966	.386	.797
Y15	58.82	36.998	.487	.792
Y16	59.24	38.063	.281	.803
Y17	59.28	38.570	.267	.803
Y18	58.97	39.029	.302	.801
Y19	58.84	38.957	.200	.807
Y20	59.27	36.412	.319	.803

Putaran ke 2 Skala Perilaku Prososial

Case Processing Summary

		N	%
Cases	Valid	67	100.0
	Excluded ^a	0	.0
	Total	67	100.0

a. Listwise deletion based on all variables in the procedure.

Reliability Statistics

Cronbach's Alpha	N of Items
.807	19

Item-Total Statistics

	Scale Mean if Item Deleted	Scale Variance if Item Deleted	Corrected Item-Total Correlation	Cronbach's Alpha if Item Deleted
Y1	55.12	36.379	.399	.798
Y2	55.81	36.250	.307	.802
Y3	55.43	34.795	.465	.793
Y4	55.60	35.032	.400	.797
Y5	55.57	34.583	.404	.797
Y6	55.54	34.768	.598	.788
Y7	55.60	34.729	.381	.798
Y8	55.58	35.580	.374	.798
Y9	55.79	34.198	.423	.795
Y10	55.60	34.699	.397	.797
Y11	56.66	34.986	.393	.797
Y12	56.04	34.801	.407	.796
Y13	56.25	35.950	.345	.800
Y14	55.60	35.850	.399	.797
Y15	55.48	35.071	.476	.793
Y16	55.90	35.913	.295	.803
Y17	55.94	36.299	.297	.802
Y18	55.63	37.116	.277	.803
Y20	55.93	34.464	.314	.805

Lampiran 4. Data Item Valid

LAMPIRAN D
DATA AITEM VALID



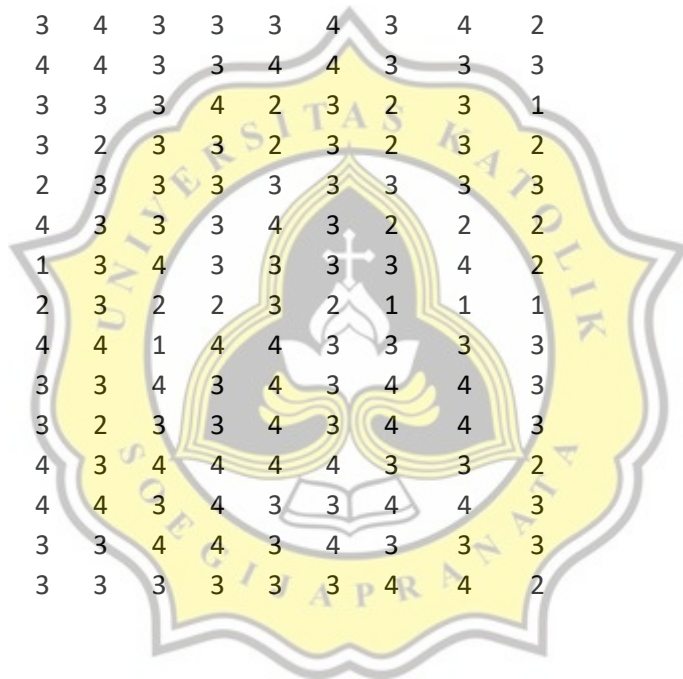
D-1 DATA AITEM VALID SKALA HARGA DIRI

X1	X2	X3	X4	X5	X6	X7	X8	X9	X10	X11	X12	X13	X14	X15	TOTAL	
4	3	4	2	3	3	4	3	4	4	4	4	4	4	3	4	53
4	3	3	3	3	2	4	3	3	2	2	2	2	4	4	3	45
4	4	4	1	2	3	4	2	2	3	1	1	3	2	2	2	38
3	3	3	2	3	2	3	3	2	2	2	2	2	3	2	3	38
3	3	3	3	3	3	3	3	3	4	2	3	3	3	3	3	45
4	4	3	3	2	2	4	4	3	4	4	4	4	4	3	4	52
3	3	3	3	3	3	3	3	3	4	3	3	3	3	3	3	46
3	3	3	2	3	3	3	3	3	4	3	2	2	3	3	3	43
4	2	3	2	2	3	3	3	3	4	4	1	1	4	4	3	43
4	1	4	3	3	3	3	4	4	3	4	3	3	4	3	4	50
4	2	3	3	3	3	3	3	3	3	3	3	3	3	3	3	45
4	3	4	4	3	3	4	3	3	3	3	4	4	3	3	2	50
4	3	4	4	3	3	4	4	4	4	3	4	4	4	3	2	53
3	3	3	3	3	2	3	3	3	3	3	3	3	3	3	3	44
3	3	2	3	3	3	4	3	3	4	2	2	2	3	3	3	44
3	2	3	3	2	2	4	3	3	3	3	3	3	3	3	3	43
3	2	3	2	1	2	3	2	2	2	2	2	4	3	2	3	36
3	2	3	3	3	3	3	3	3	4	3	3	4	3	3	4	47
4	3	3	3	3	3	3	3	3	3	3	3	3	4	3	4	48
3	4	4	4	4	3	4	4	3	3	4	4	4	4	3	4	55
3	3	3	3	2	3	3	3	3	4	4	1	1	4	4	3	44
3	3	4	3	4	3	4	4	3	3	3	3	3	3	3	3	49
4	4	3	3	3	3	3	3	3	3	3	2	2	3	3	2	44
4	4	3	2	3	3	4	4	4	4	4	4	4	3	3	4	53
4	3	4	4	4	3	4	3	4	4	4	4	4	3	3	3	54
3	3	3	3	3	3	3	4	3	3	3	3	3	3	3	3	46
4	4	3	3	3	3	3	3	3	3	2	2	2	3	3	3	44
4	4	4	4	4	4	4	4	4	4	4	4	4	4	4	4	60
4	3	4	2	4	3	3	3	3	4	4	3	4	4	3	4	52
3	3	3	3	3	3	3	3	3	3	3	3	3	3	2	3	44
4	2	1	1	1	1	2	2	4	3	4	4	4	3	3	4	39
3	2	2	2	3	2	3	3	3	3	4	4	3	2	3	3	42
4	3	2	1	3	3	1	1	4	4	2	2	4	3	4	4	41
4	3	4	3	3	3	4	3	3	4	4	4	4	4	4	4	54
4	3	4	3	3	3	3	3	3	2	3	2	3	3	3	3	45
4	3	3	3	3	3	3	3	3	3	3	3	3	3	3	3	46
3	3	3	3	3	3	3	3	3	3	3	3	3	3	3	3	45
4	2	4	2	3	3	4	3	3	4	3	3	3	3	3	3	47
4	4	3	3	4	3	3	3	3	3	4	3	3	4	3	3	50
3	3	3	3	3	3	3	3	3	3	4	3	3	3	3	3	46

D-2 DATA AITEM VALID SKALA PERILAKU PROSOSIAL

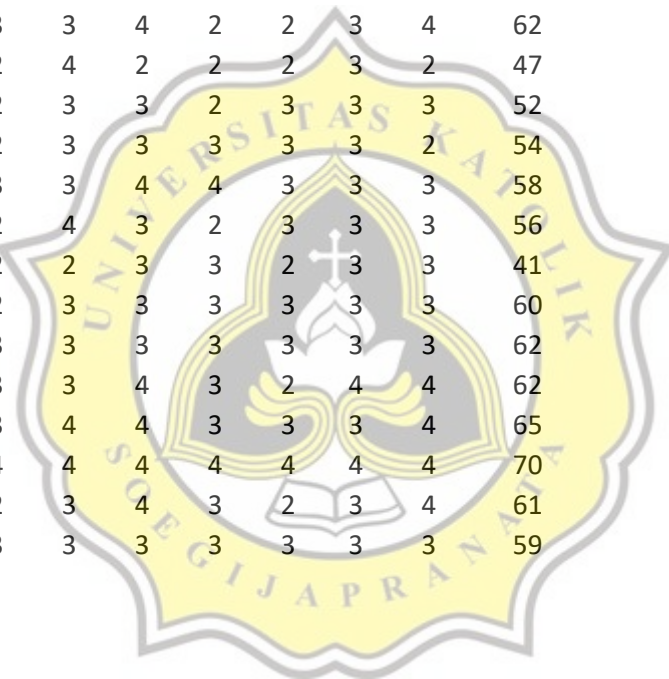
Y1	Y2	Y3	Y4	Y5	Y6	Y7	Y8	Y9	Y10	Y11
4	3	3	2	3	3	3	3	3	4	2
4	3	3	3	4	3	3	4	2	3	2
4	4	3	3	4	4	3	3	4	4	3
2	3	3	3	3	3	3	3	4	4	3
3	2	4	4	3	3	3	3	2	2	2
4	4	4	3	3	3	3	3	2	2	2
4	4	3	3	3	3	3	3	3	3	3
4	3	3	3	3	3	3	3	1	2	1
4	4	4	4	4	4	4	4	2	3	2
4	4	4	4	4	4	4	4	4	4	4
4	1	3	3	2	3	4	4	4	2	2
4	3	4	4	4	4	4	4	3	2	2
4	2	4	3	4	4	4	4	3	4	2
4	3	3	3	3	3	3	3	3	4	2
4	3	4	3	4	3	4	4	4	4	3
4	3	3	3	3	3	3	4	3	3	2
4	3	3	3	3	2	3	4	2	2	1
4	3	4	4	3	3	3	3	3	3	2
4	4	4	4	4	4	4	4	3	3	2
3	4	4	4	4	3	3	3	3	2	2
4	3	4	4	4	3	1	4	2	3	1
4	3	3	3	4	3	4	3	3	3	2
4	4	4	4	1	3	1	4	4	3	2
3	3	4	3	4	4	3	3	3	3	2
3	3	3	3	3	3	3	3	3	3	3
3	2	2	3	3	4	4	3	2	3	2
4	3	4	4	4	4	4	4	4	4	2
4	4	4	4	4	4	4	4	4	4	1
4	3	4	2	2	3	2	3	3	4	3
3	3	3	3	3	3	3	3	3	3	3
3	3	4	4	1	3	4	4	1	1	1
3	2	2	2	2	2	2	2	4	4	2
4	4	4	4	4	4	4	4	4	4	3
4	3	4	4	4	4	4	4	3	4	2
4	3	3	3	4	3	4	3	3	3	2
3	3	3	3	4	4	3	3	3	3	2
3	3	3	2	3	3	2	3	3	3	3
4	3	3	3	2	4	3	3	4	4	2
4	4	4	2	4	3	2	2	3	3	1
4	3	3	4	3	3	3	2	3	3	2

3	3	3	3	3	3	3	3	4	4	2
3	3	3	4	3	3	4	3	3	3	3
4	3	4	4	3	3	4	1	4	4	2
4	3	3	3	3	3	3	3	4	4	1
4	3	4	4	4	4	3	3	4	4	3
4	4	4	4	4	3	4	3	2	3	1
4	3	4	4	4	3	4	4	4	4	4
4	3	4	1	3	3	1	3	4	4	2
4	2	4	4	4	4	4	4	3	3	3
4	3	4	4	4	4	4	4	3	4	2
3	2	3	2	3	3	3	2	2	3	1
4	3	4	3	4	4	4	3	3	4	2
3	2	3	4	3	3	3	4	3	4	2
4	3	4	4	3	3	4	4	3	3	3
3	2	3	3	3	4	2	3	2	3	1
4	3	3	2	3	3	2	3	2	3	2
3	3	2	3	3	3	3	3	3	3	3
4	3	4	3	3	3	4	3	2	2	2
4	3	1	3	4	3	3	3	3	4	2
3	2	2	3	2	2	3	2	1	1	1
4	4	4	4	1	4	4	3	3	3	3
4	3	3	3	4	3	4	3	4	4	3
4	3	3	2	3	3	4	3	4	4	3
4	3	4	3	4	4	4	4	3	3	2
4	3	4	4	3	4	3	3	4	4	3
4	3	3	3	4	4	3	4	3	3	3
4	3	3	3	3	3	3	3	4	4	2



Y12	Y13	Y14	Y15	Y16	Y17	Y18	Y20	TOTAL
2	3	4	3	3	3	3	1	55
2	2	2	4	3	3	3	2	55
3	2	3	3	4	3	3	3	63
3	2	3	3	2	2	3	3	55
2	2	3	3	3	2	4	3	53
2	1	2	3	2	2	3	2	50
3	3	3	3	3	3	3	3	59
1	3	3	3	3	4	3	2	51
2	3	4	3	4	2	4	4	65
4	3	4	4	3	3	3	4	72
3	3	3	2	4	2	3	3	55
3	2	3	4	2	3	3	3	61
2	2	3	4	2	4	3	2	60
3	2	3	3	3	3	3	3	57
3	3	3	3	4	3	3	4	66
2	3	3	3	3	2	3	3	56
2	2	3	2	2	3	2	4	50
3	2	3	3	3	3	3	3	58
3	3	4	4	4	4	3	4	69
4	3	2	3	4	3	3	2	59
4	2	4	4	3	4	4	1	59
2	3	3	4	3	3	4	3	60
4	1	3	4	4	3	3	2	58
3	3	3	4	3	3	3	3	60
3	4	4	4	4	3	3	3	61
2	3	3	3	3	3	3	2	53
3	3	4	4	3	4	3	4	69
3	4	4	4	3	4	4	1	68
3	3	3	3	2	4	3	4	58
3	3	3	3	3	2	3	3	56
4	2	4	4	2	3	3	1	52
3	3	4	2	2	2	2	2	47
4	2	4	3	1	3	4	1	65
3	3	4	4	4	2	3	4	67
3	3	3	3	3	3	3	4	60
3	3	3	3	3	3	3	3	58
3	3	3	3	3	3	3	3	55
3	3	4	4	3	3	4	4	63
3	3	3	4	2	2	3	3	55
3	2	3	4	3	3	4	3	58
3	2	3	3	3	3	3	2	56

3	2	3	4	3	3	3	3	59
3	3	4	4	3	3	4	1	61
3	2	2	2	2	4	3	2	54
3	2	3	3	2	3	4	4	64
1	3	3	3	3	2	4	4	59
4	2	3	3	3	3	3	4	67
2	2	3	3	4	3	3	3	55
3	3	4	4	4	3	3	4	67
3	3	4	4	3	3	4	4	68
1	2	3	3	2	2	4	2	46
3	3	4	4	4	4	4	4	68
4	3	3	4	3	3	3	1	58
3	3	3	4	2	2	3	4	62
1	2	4	2	2	2	3	2	47
3	2	3	3	2	3	3	3	52
3	2	3	3	3	3	3	2	54
2	3	3	4	4	3	3	3	58
3	2	4	3	2	3	3	3	56
1	2	2	3	3	2	3	3	41
3	2	3	3	3	3	3	3	60
3	3	3	3	3	3	3	3	62
3	3	3	4	3	2	4	4	62
3	3	4	4	3	3	3	4	65
3	4	4	4	4	4	4	4	70
3	2	3	4	3	2	3	4	61
3	3	3	3	3	3	3	3	59



UJI NORMALITAS DISTRIBUSI

One-Sample Kolmogorov-Smirnov Test


		X_Harga_Diri	Y_Perilaku_Pro sosial
N		67	67
Normal Parameters ^{a,b}	Mean	46.70	58.84
	Std. Deviation	4.767	6.242
Most Extreme Differences	Absolute	.170	.075
	Positive	.170	.068
	Negative	-.084	-.075
Test Statistic		.170	.075
Asymp. Sig. (2-tailed)		.000 ^c	.200 ^{c,d}

a. Test distribution is Normal.

b. Calculated from data.

c. Lilliefors Significance Correction.

d. This is a lower bound of the true significance.



Lampiran 6. Hasil Uji Hipotesis


LAMPIRAN F

**Hasil Uji Hipotesis
Uji Korelasi Spearman Rho**

Correlations

			X_Harga_Diri	Y_Perilaku_Pro sosial
Spearman's rho	X_Harga_Diri	Correlation Coefficient	1.000	.340**
		Sig. (1-tailed)	.	.002
		N	67	67
	Y_Perilaku_Pro sosial	Correlation Coefficient	.340**	1.000
		Sig. (1-tailed)	.002	.
		N	67	67

** . Correlation is significant at the 0.01 level (1-tailed).



Lampiran 7. Hasil Uji Korelasi antar Aspek

LAMPIRAN G DATA UJI KORELASI ANTAR ASPEK
G- 1ASPEK KEKUASAAN DENGAN SKOR TOTAL PERILAKU PROSOSIAL
G-2 ASPEK KEBERARTIAN DENGAN SKOR TOTAL PERILAKU PROSOSIAL
G-3 ASPEK KEBAJIKAN DENGAN SKOR TOTAL PERILAKU PROSOSIAL
G-4 ASPEK KEMAMPUAN DENGAN SKOR TOTAL PERILAKU PROSOSIAL



G-1 Aspek Kekuasaan dengan Skor total perilaku prososial

Correlations			kekuasaan	skor_total_pros osial
Spearman's rho	kekuasaan	Correlation Coefficient	1.000	.355**
		Sig. (1-tailed)	.	.002
		N	67	67
	skor_total_pros osial	Correlation Coefficient	.355**	1.000
		Sig. (1-tailed)	.002	.
		N	67	67

** . Correlation is significant at the 0.01 level (1-tailed).

G-2 Aspek keberartian dengan skor total perilaku prososial

Correlations			skor_total_pros osial	Keberartian
Spearman's rho	skor_total_pros osial	Correlation Coefficient	1.000	.290**
		Sig. (1-tailed)	.	.009
		N	67	67
	Keberartian	Correlation Coefficient	.290**	1.000
		Sig. (1-tailed)	.009	.
		N	67	67

** . Correlation is significant at the 0.01 level (1-tailed).

G-3 Aspek kebajikan dengan skor total perilaku prososial

Correlations			skor_total_pros osial	Kebajikan
Spearman's rho	skor_total_pros osial	Correlation Coefficient	1.000	.162
		Sig. (1-tailed)	.	.095
		N	67	67
	Kebajikan	Correlation Coefficient	.162	1.000
		Sig. (1-tailed)	.095	.
		N	67	67

G-4 Aspek kemampuan dengan skor total perilaku prososial

Correlations

		skor_total_pros osial	Kemampuan
Spearman's rho	skor_total_prososal	Correlation Coefficient Sig. (1-tailed)	.244* .024
		N	67
	Kemampuan	Correlation Coefficient Sig. (1-tailed)	.244* .024
		N	67

*. Correlation is significant at the 0.05 level (1-tailed).



Lampiran 8. Bukti Penelitian

LAMPIRAN H SURAT PENELITIAN

H-1 SURAT PENGANTAR IJIN PENELITIAN

H-2 SURAT IJIN SEKOLAH



020/Unika/FP/R-QSR/I/07

FAKULTAS PSIKOLOGI
 Jl. Pawiyatan Luhur IV/1 Bendan Duwur Semarang 50234
 Telp. (024) 8441555, 8505003 (hunting) Fax. (024) 8415429 - 8445265
 e-mail: unika@unika.ac.id http://www.unika.ac.id



Nomor : 0113/B.7.3/FP/X/2020
 Lamp. : -
 Hal : Ijin Penelitian

Semarang, 16 Oktober 2020

Kepada Yth.
 Kepala Sekolah SMA 2 Ungaran
 Ungaran
 Kab. Semarang

Dengan hormat,
 Kami mohon bantuan Bapak/Ibu/Saudara/i, untuk berkenan memberikan ijin kepada mahasiswa/i Fakultas Psikologi Unika Soegijapranata Semarang tersebut di bawah ini :

Nama : Nidhea Novinda Karuniana
 NIM/NIRM : 16.E1.0181
 Tempat/Tgl/Lahir : Semarang, 05 November 1998
 Alamat : Jl. Sumbawa 8 no. 281 Perum Gedang Asri Baru,
 Ungaran

untuk mengadakan penelitian di SMA 2 Ungaran dalam rangka penyusunan tugas Skripsi dengan judul **"Hubungan Harga Diri dengan Perilaku Prososial Pada Remaja Siswa SMA 2 Ungaran Kab. Semarang"**, di bawah bimbingan Dosen Pembimbing Dr. Y. Bagus Wismanto, MS

Demikian atas bantuan serta kerja sama Bapak/Ibu, kami ucapkan terima kasih.

Ka. Progd, Sarjana Psikologi,

Dr. Suparmi, M.Si.
 NPP:058.1.1992.105
 FAK. PSIKOLOGI

Tembusan :
 - Yang bersangkutan

Doc. by D/srt penelitian



PEMERINTAH PROVINSI JAWA TENGAH
DINAS PENDIDIKAN DAN KEBUDAYAAN
CABANG DINAS PENDIDIKAN WILAYAH I

Jalan Gatot Subroto, Komplek Tarubudaya, Ungaran Kode Pos 50517
Surel Elektronik : cabdindikw1@gmail.com, telp : (024)76910000

Ungaran, 27 Oktober 2020

Nomor : 421.3/3465
Perihal : Pemberian Ijin

Kepada Yth.
Kepala SMA Negeri 2 Ungaran
di

Tempat

Menindaklanjuti Surat Permohonan Ijin Penelitian Fakultas Psikologi UNIKA Soegijapranata Nomor : 0127/B.7.3/FP/X/2020 tanggal 26 Oktober 2020 perihal tersebut pada pokok surat, kami sampaikan hal-hal sebagai berikut :

1. Cabang Dinas Pendidikan Wilayah I Dinas Pendidikan dan Kebudayaan Provinsi Jawa Tengah, Membenkan Ijin Kepada :
 - Nama : Nidhea Novinda Karuniana
 - NIM : 16.E1 0181
 - Prodi : Psikologi UNIKA
- Kegiatan dilaksanakan pada :
- Waktu : 1 November s.d. 31 Desember 2020
 - Lokasi : SMAN 2 Ungaran

Hal – hal yang perlu diperhatikan :

- a. Harus sesuai dengan peraturan yang berlaku;
- b. Kepala Sekolah bertanggung jawab penuh terhadap pelaksanaan Penelitian dimulai sampai dengan selesai;
- c. Saat pelaksanaan Penelitian tidak mengganggu proses belajar mengajar;
- d. Pemberian ijin ini hanya untuk kegiatan tersebut diatas, apabila dalam pelaksanaan terjadi penyimpangan dari ketentuan yang telah ditetapkan maka pemberian ijin ini dicabut.
- e. Apabila Kegiatan tersebut telah selesai agar segera memberikan laporan hasil kegiatan ke Cabang Dinas Pendidikan Wilayah I.

Demikian untuk menjadikan maklum dan atas perhatiannya diucapkan terima kasih.

KEPALA CABANG DINAS PENDIDIKAN WILAYAH I



BUDI SANFUSAT S.Pd, M.Pd, M.Si

Pembina Tk.I

NIP. 19700727 199512 1 003

TEMBUSAN : Kepada Yth.

1. Kepala Dinas Pendidikan dan Kebudayaan Provinsi Jawa Tengah (sebagai laporan);
2. Korwas SMA Kab. Semarang;
3. Pertinggal.

LAMPIRAN I

BUKTI ANTIPLAGIASI




8.84% PLAGIARISM
APPROXIMATELY

0.25% IN QUOTES

Report #12298025

BAB I PENDAHULUAN Latar Belakang Manusia pada dasarnya memiliki ketergantungan kepada manusia lain sehingga tidak akan mampu hidup sendiri tanpa bersama orang lain. Adanya rasa ketergantungan inilah yang menjadikan manusia mendapat sebutan sebagai makhluk sosial. Manusia membutuhkan bantuan orang lain untuk memenuhi kebutuhan dan mempertahankan hidupnya antar individu maupun kelompok (Sarwono, 2016). Hubungan antar individu tidak lepas dari saling tolong menolong antara satu dengan yang lain. Dalam lingkungan sekolah selalu ada interaksi yang terjadi pada remaja individu maupun kelompok. Sekolah adalah sarana menempuh pendidikan dalam meningkatkan kualitas kehidupan yang lebih baik. Umumnya pada tingkat Sekolah Dasar untuk anak berusia 6-12 tahun, kemudian Sekolah Menengah Pertama berkisar antara usia 13-15 tahun (Anshory et al., 2016). World Health Organization (WHO) dikutip oleh Kusmiran (2013) menyebutkan bahwa remaja merupakan periode usia antara 10 tahun sampai 19 tahun. Berdasarkan ketentuan Badan Kependudukan dan Keluarga Berencana (BKKBN) di Indonesia usia remaja berkisar antara umur 11 tahun sampai 21 tahun. Masa remaja terbagi menjadi tiga tahap, yaitu: remaja awal (11-14 tahun), remaja menengah (15-17 tahun), dan remaja akhir (18-21 tahun). Pada umumnya remaja

 REPORT CHECKED AUTHOR PAGE
 #1229802519 JAN 2021, 11:13 AM ANDRE KURNIAWAN 1 OF 44


yang berusia 15-18 tahun sedang menempuh pendidikan Sekolah Menengah Atas. Pada masa remaja tersebut ada peralihan antara masa anak-anak menuju masa dewasa dan terdapat perubahan-perubahan yang timbul dimana perubahan itu meliputi perubahan aspek fisik, kognitif, sosial (Papalia et al., 2013). Menurut Havighurst (Agustiani, 2009) salah satu tugas perkembangan remaja yaitu menuntun individu untuk mampu mencapai tingkah laku sosial yang bertanggung jawab. Individu remaja harus belajar menjadi orang dewasa yang dapat