

SKRIPSI
**PENGARUH PROFITABILITAS, LIKUIDITAS, LEVERAGE,
OPERATING CAPACITY DAN SALES GROWTH
TERHADAP FINANCIAL DISTRESS PADA PERUSAHAAN
MANUFAKTUR DI BURSA EFEK INDONESIA PERIODE
2015-2018**

Diajukan untuk memenuhi syarat guna mencapai gelar Sarjana
Ekonomi pada Program Studi Manajemen Fakultas Ekonomi dan
Bisnis Universitas Katolik Soegijapranata



SHOFIA NUR AINI

14.D1.0299

**PROGRAM STUDI MANAJEMEN
FAKULTAS EKONOMI DAN BISNIS
UNIVERSITAS KATOLIK SOEGIJAPRANATA
SEMARANG
2021**

HALAMAN PERNYATAAN ORISINALITAS

Saya yang bertanda tangan di bawah ini :


Nama : Shofia Nur Aini

NIM : 14.D1.0299

Progdi / Konsentrasi : Manajemen Keuangan

Fakultas : Ekonomi dan Bisnis

Menyatakan dengan sesungguhnya bahwa Laporan Tugas Akhir yang berjudul ***“Pengaruh Profitabilitas, Likuiditas, Leverage, Operating capacity Dan Sales growth Terhadap Financial Distress Pada Perusahaan Manufaktur Di Bursa Efek Indonesia Periode 2015-2018”*** tersebut bebas plagiasi. Akan tetapi bila terbukti melakukan plagiasi maka bersedia menerima sanksi sesuai dengan ketentuan yang berlaku.



Semarang, 28 Januari 2021

Yang membuat pernyataan,



Shofia Nur Aini

HALAMAN PENGESAHAN



Judul Tugas Akhir: : PENGARUH
PROFITABILITAS, LIKUIDITAS, LEVERAGE, OPERATING CAPACITY DAN SALES GROWTH TERHADAP
FINANCIAL DISTRESS PADA PERUSAHAAN
MANUFAKTUR DI BURSA EFEK INDONESIA
PERIODE 2015-2018

Diajukan oleh : Shofia Nur Aini

NIM : 14.D1.0299

Tanggal disetujui : 28 Januari 2021

Telah disetujui oleh :

Pembimbing : Eny Trimeiningrum S.E., M.S.I.

Penguji 1 : Dr Widuri Kurniasari S.E., M.Si.

Penguji 2 : Y. Wisnu Djati Sasmito S.E., M.Si.

Penguji 3 : Eny Trimeiningrum S.E., M.S.I.

Ketua Program Studi : Dr Widuri Kurniasari S.E., M.Si.

Dekan : Drs. Theodorus Sudimin M.S.

Halaman ini merupakan halaman yang sah dan dapat diverifikasi melalui alamat di bawah ini.
sintak.unika.ac.id/skripsi/verifikasi/?id=14.D1.0299

HALAMAN PERNYATAAN PUBLIKASI KARYA ILMIAH UNTUK KEPENTINGAN AKADEMIS

Yang bertanda – tangan dibawah ini :

Nama : Shofia Nur Aini
Progam Studi : Manajemen
Fakultas : Ekonomi dan Bisnis
Jenis Karya : Skripsi

Menyetujui untuk memberikan kepada Universitas Katolik Soegijapranata Semarang Hak Bebas Royalti Noneklusif atas karya ilmiah yang berjudul “**Pengaruh Profitabilitas, Likuiditas, Leverage, Operating Capacity dan Sales Growth Terhadap Financial distress Pada Perusahaan Manufaktur di Bursa Efek Indonesia Periode 2015-2018**”. Beserta perangkat yang ada (jika diperlukan). Dengan Hak Bebas Royalti Noneklusif ini Universitas Katolik Soegijapranata Semarang berhak menyimpan, mengalihkan media/formatkan, mengelola dalam bentuk pangkalan data (database), merawat, dan mempublikasikan tugas akhir ini selama tetap mencantumkan nama saya sebagai penulis / pencipta dan sebagai pemilik Hak Cipta.

Demikian pernyataan ini saya buat dengan sebenarnya.

Semarang, 28 Januari 2021

Yang menyatakan,



Shofia Nur Aini

KATA PENGANTAR

Assalamualaikum Wr. Wb.


Puji syukur kehadirat Allah SWT atas segala berkah, rahmat, dan hidayahNya yang selalu menyertai penulis sehingga penulis dapat menyelesaikan skripsi ini dengan tepat waktu. Shalawat dan salam semoga senantiasa tercurah kepada Nabi Muhammad SAW. Skripsi dengan judul “Pengaruh Profitabilitas, Likuiditas, Leverage, Operating Capacity Dan Sales Growth Dalam Financial Distress Pada Perusahaan Manufaktur Di Bursa Efek Indonesia Periode 2015-2018” ini diajukan untuk memenuhi salah satu persyaratan kelulusan Program Strata-1 pada Program Studi Manajemen, Fakultas Ekonomi dan Bisnis, Universitas Katolik Soegijapranata, Semarang.

Terdapat kendala dan hambatan yang dihadapi penulis dalam penyusunan skripsi ini, sehingga akhirnya skripsi ini dapat diselesaikan. Penyelesaian skripsi ini tidak lepas dari bantuan dan bimbingan berbagai pihak. Pada kesempatan kali ini, penulis ingin mengucapkan terima kasih kepada:

1. Allah SWT atas berkah dan karuniaNya yang selalu menyertai penulis dalam setiap waktu. Semoga semua yang Dia berikan dalam hidup saya bisa bermuara pada kebaikan.
2. Bapak Drs. Theodorus Sudimin M.S. selaku Dekan Fakultas Ekonomi dan Bisnis Universitas Katolik Soegijapranata
3. Ibu Dr. Widuri Kurniasari, SE., M.Si. selaku Ketua Program Studi Manajemen Fakultas Ekonomi dan Bisnis Universitas Katolik Soegijapranata.
4. Ibu Eny Trimeiningrum., SE., M.Si. selaku dosen pembimbing yang dengan penuh kesabaran selalu meluangkan waktu, tenaga dan pikiran dalam memberikan bimbingan dan arahan dalam penyusunan skripsi ini mulai dari awal hingga selesai.
5. Ibu Dr. Widuri Kurniasari, SE., M.Si. dan Bapak Y. Wisnu Djati S., SE., M.Si. selaku Dosen Penguji I dan Dosen Penguji II yang telah memberikan ilmu dan saran yang sangat berguna dalam penulisan skripsi ini.
6. Seluruh dosen dan karyawan Universitas Katolik Soegijapranata Semarang yang tidak dapat penulis sebutkan satu per satu.

7. Kedua orang tua penulis, Mudo Ristanto dan Rita Ratna Sundari, terimakasih selalu memberikan kasih sayang, doa, nasehat dan support yang selalu tiada henti setiap langkah hidup penulis.
8. Andang Ardiansyah, yang selalu mendengarkan keluh kesah penulis, membantu memberikan solusi dan selalu memberikan semangat.
9. Untuk sahabat-sahabat terdekat saya yang sudah “menemani” saya dan atas semua kebaikan dan dukungan mereka tanpa pamrih.
10. Teman-teman Finance 2014, terima kasih atas segala waktu dan canda tawa yang sudah diberikan kepada penulis.

Penulis menyadari bahwa penelitian ini masih terdapat banyak kekurangan dan sangat jauh dari sempurna. Namun, penulis mengharapkan semoga penelitian ini dapat memberikan manfaat bagi berbagai pihak. Oleh karena itu, dengan segala kerendahan hati, penulis mengharapkan kritik dan saran agar penelitian ini menjadi lebih baik lagi. Wassalamualaikum
Wr. . Wb



Semarang, 28 Januari 2021


Yang menyatakan

Shofia Nur Aini

ABSTRAK

Kondisi ekonomi yang selalu mengalami perubahan telah mempengaruhi kegiatan dan kinerja perusahaan, baik perusahaan kecil maupun perusahaan besar. Apabila suatu perusahaan tidak mampu bersaing maka perusahaan tersebut akan mengalami kerugian, yang akhirnya bisa membuat suatu perusahaan mengalami *financial distress*. Tujuan dari penelitian ini untuk mengetahui pengaruh rasio profitabilitas, likuiditas, *leverage*, *operating capacity* dan *sales growth* terhadap *financial distress* pada perusahaan di Bursa Efek Indonesia periode 2015-2018. Populasi penelitian ini adalah semua perusahaan manufaktur yang terdaftar di Bursa Efek Indonesia (BEI) dengan periode tahun 2015-2018. Metode penentuan sampel dengan metode *purposive sampling*, dengan beberapa kriteria yang telah ditentukan maka jumlah sampel adalah sebanyak 96 perusahaan manufaktur. Data penelitian merupakan data sekunder diperoleh dari Bursa Efek Indonesia (BEI) periode 2015-2018. Teknik analisis data yang digunakan dalam penelitian ini adalah analisis regresi logistik. Hasil penelitian ini menunjukkan bahwa: 1) profitabilitas berpengaruh terhadap *financial distress*; 2) likuiditas tidak berpengaruh terhadap *financial distress*; 3) *leverage* tidak berpengaruh terhadap *financial distress*; 4) *operating income* tidak berpengaruh terhadap *financial distress*; 5) *sales growth* tidak berpengaruh terhadap *financial distress*.


Kata Kunci : profitabilitas, likuiditas, *leverage*, *operating capacity*, *sales growth*, *financial distress*



ABSTRACT

Economic conditions that are always experiencing changes have affected the activities and performance of companies, both small and large companies. If a company is unable to compete, the company will suffer losses, which can ultimately make a company experience financial distress. The purpose of this study was to determine the effect of the ratio of profitability, liquidity, leverage, operating capacity and sales growth on financial distress in companies on the Indonesia Stock Exchange for the period 2015-2018. The population of this study are all manufacturing companies listed on the Indonesia Stock Exchange (IDX) for the period 2015-2018. The method of determining the sample with a purposive sampling method, with several predetermined criteria, the number of samples is 96 manufacturing companies. The research data is secondary data obtained from the Indonesia Stock Exchange (IDX) for the 2015-2018 period. The data analysis technique used in this study is logistic regression analysis. The results of this study indicate that: 1) Profitability has a positive effect on financial distress; 2) Liquidity has no effect on financial distress; 3) Leverage has no effect on financial distress; 4) Operating capacity has no effect on financial distress; 5) Sales growth has no effect on financial distress


Keywords: profitability, liquidity, leverage, operating income, sales growth, financial distress



DAFTAR ISI

JUDUL.....	i
HALAMAN PERNYATAAN ORISINALITAS.....	ii
HALAMAN PENGESAHAN.....	iii
HALAMAN PERNYATAAN PUBLIKASI KARYA ILMIAH UNTUK KEPENTINGAN AKADEMIS	iv
KATA PENGANTAR	v
ABSTRAK.....	vii
ABSTRACT.....	viii
DAFTAR ISI.....	ix
BAB 1	1
PENDAHULUAN	1
1.1 Latar Belakang Penelitian	1
1.2 Rumusan Masalah.....	4
1.3 Tujuan Penelitian	4
1.4 Manfaat Penelitian	4
BAB 2	6
2.1 Landasan Teoritis.....	6
2.1.1 <i>Financial distress</i>	6
2.1.2 Laporan Keuangan.....	7
2.1.3 Analisa Rasio Keuangan.....	9
2.2 Penelitian Terdahulu.....	12
2.3 Kerangka Pikir Penelitian	13
2.4 Definisi Operasional	13
2.4.1 Variabel Dependen (Y).....	13
2.4.2 Variabel Independen (X).....	14
2.5 Hipotesis	15
2.5.1 Pengaruh Profitabilitas Terhadap <i>Financial distress</i>	16
2.5.2 Pengaruh Likuiditas Terhadap <i>Financial distress</i>	16
2.5.3 Pengaruh <i>Leverage</i> Terhadap <i>Financial distress</i>	17
2.5.4 Pengaruh <i>Operating capacity</i> Terhadap <i>Financial distress</i>	17
2.5.5 Pengaruh <i>Sales Growth</i> Terhadap <i>Financial distress</i>	18
BAB 3	19
3.1 Jenis Penelitian.....	19
3.2 Populasi dan Sample	19
3.3 Pengumpulan Data.....	20

3.4 Analisa Data.....	20
3.4.1 Teknik Analisi Data	20
3.4.2 Pengujian Hipotesis.....	22
BAB 4	23
4.1 Data Penelitian	23
4.2 Analisis Statistik Deskriptif	23
4.3 Hasil Penelitian	25
4.3.1 Pengujian Hasil Kelayakan Model (Model Fit)	25
4.3.2 Pengujian Keseluruhan Model (Overall Model Fit).....	25
4.3.3 Koefisien Determinasi.....	28
4.3.4 Matriks Klasifikasi.....	29
4.3.5 Pengujian Koefisien Regresi	30
4.4 Pembahasan.....	31
BAB 5	34
5.1 Kesimpulan	34
5.2 Keterbatasan Penelitian.....	34
5.3 Saran	34
DAFTAR PUSTAKA	35
LAMPIRAN.....	38



DAFTAR GAMBAR

Gambar 2. 1 Kerangka Pikiran.....	13
-----------------------------------	----

DAFTAR TABEL

Tabel 3. 1	19
Tabel 4. 1	23
Tabel 4. 2	25
Tabel 4. 3	26
Tabel 4. 4	27
Tabel 4. 5	28
Tabel 4. 6	29
Tabel 4. 7	Error! Bookmark not defined.

