

**PENGARUH DEBT TO EQUITY RATIO (DER), RETURN ON EQUITY  
(ROE), NET PROFIT MARGIN (NPM) DAN EARNING PER SHARE  
(EPS) TERHADAP HARGA SAHAM PERUSAHAAN YANG  
TERGABUNG DALAM INDEKS LQ 45 DI BURSA EFEK INDONESIA  
PERIODE 2016-2018**

**SKRIPSI**

Ditujukan untuk memenuhi syarat guna mencapai gelar Sarjana Manajemen pada  
Program Studi Manajemen Fakultas Ekonomi dan Bisnis  
Universitas Katolik Soegijapranata



**BENADA ARDHIYANTI MAYALINE**

**15.D1.0296**

**PROGDI MANAJEMEN**

**FAKULTAS EKONOMI DAN BISNIS**

**UNIVERSITAS KATOLIK SOEGIJAPRANATA**

**SEMARANG**

**2019**

## HALAMAN PERNYATAAN ORISINALITAS

Saya yang bertanda tangan di bawah ini:

Nama : Benada Ardhiyanti Mayaline

NIM : 15.D1.0296

Menyatakan dengan sesungguhnya bahwa Skripsi yang berjudul “Pengaruh Debt to Equity Ratio (DER), Return on Equity (ROE), Net Profit Margin (NPM), dan Eearning Per Share (EPS) Terhadap Harga Saham Perusahaan yang Tergabung dalam Indeks LQ 45 Di Bursa Efek Indonesia Periode 2016-2018” adalah hasil karya saya sendiri. Oleh karena itu saya bertanggung jawab atas keabsahan dan kebenaran dalam penelitian ini sesuai dengan sikap ilmiah yang telah dijunjung tinggi.

Demikian pernyataan ini saya buat dengan sebenar-benarnya, tanpa ada tekanan dan paksaan oleh pihak mana pun serta bersedia mendapat sanksi akademik jika ternyata di kemudian hari pernyataan ini tidak benar.

Semarang, 05 Mei 2020

Yang Menyatakan,

  
(Benada Ardhiyanti Mayaline)

## HALAMAN PENGESAHAN



**Judul Tugas Akhir:** : Pengaruh Debt To Equity Ratio (der), Return On Equity (roe), Net Profit Margin (npm), Dan Earning Per Share (eps) Terhadap Harga Saham Pada Perusahaan Yang Terdaftar Dalam Indeks Lq45 Periode 2016-2018

**Diajukan oleh** : Benada Ardhianti Mayaline

**NIM** : 15.D1.0296

**Tanggal disetujui** : 29 April 2020

**Telah setuju oleh**

**Pembimbing** : Dr Widuri Kurniasari S.E., M.Si.

**Penguji 1** : Ricky Dwi Budi Harsono S.E., M.Si.

**Penguji 2** : Y. Wisnu Djati Sasmito S.E., M.Si.

**Penguji 3** : Dr Widuri Kurniasari S.E., M.Si.

**Ketua Program Studi** : Dr Widuri Kurniasari S.E., M.Si.

**Dekan** : Dr. Oct. Digdo Hartomo S.E., M.Si.

Halaman ini merupakan halaman yang sah dan dapat diverifikasi melalui alamat di bawah ini.

[sintak.unika.ac.id/skripsi/verifikasi/?id=15.D1.0296](http://sintak.unika.ac.id/skripsi/verifikasi/?id=15.D1.0296)

## MOTTO DAN PERSEMBAHAN

*“Seberat apa pun cobaan yang dihadapi, jangan pernah lepas dari tanggung jawab (kepada Allah, diri kita, orang tua, dan orang yang mengharapkan kita sukses). Karena hidup akan terus berlangsung dan fokuslah pada satu tujuan. Kebahagiaan akan menanti Anda, teruslah berjalan dan bermimpilah sekuat-kuatnya. Karena niat yang tertanam dalam hati dan kerja keras Anda. Maka Allah tidak akan pernah salah memberikan takdir kepada umatnya”.*

*-Benada Ardhiyanti Mayaline-*

### **PERSEMBAHAN**

Skripsi ini dipersembahkan untuk:

Allah SWT

Kedua orang tua saya yang tercinta

Kakak & adek, dan saudara tercinta

Sahabat seperjuangan

## KATA PENGANTAR

Puji syukur atas kehadiran Tuhan yang Maha Esa atas segala rahmat serta hidayahnya, tanpa terasa waktu begitu cepat, dan pada akhirnya penulis dapat menyelesaikan skripsi yang berjudul “Pengaruh Debt to Equity (DER), Return on Equity (ROE), Net Profit Margin dan Earning Per Share (EPS) Terhadap Harga Saham Perusahaan yang Tergabung dalam Indeks LQ45 Di Bursa Efek Indonesia Periode 2016 - 2018”. Penulisan skripsi ini disusun untuk memenuhi salah satu syarat penyelesaian program studi manajemen pada Fakultas Ekonomi dan Bisnis Universitas Katolik Soegijapranata Semarang.

Penulis menyadari bahwa skripsi ini tidak akan terselesaikan tanpa adanya bimbingan dan petunjuk serta saran bantuan dari berbagai pihak, maka dengan segala kerendahan hati penulis dalam kesempatan ini menyampaikan terimakasih yang sedalam-dalamnya kepada:

1. Kepada Allah SWT yang telah melimpahkan rahmat-Nya
2. Kedua orang tua saya papah, mamah, serta kaka, adek dan tante yang selalu support untuk terus melakukan skripsi hingga terselesaikan dengan baik.
3. Selaku dosen pembimbing ibu Dr. Widuri Kurniasari, SE, M.Si yang telah memberikan begitu banyak waktu, petunjuk, nasehat, saran, dan ilmu kepada penulis hingga terselesaikannya skripsi ini.
4. Untuk para dosen penguji pak Y. Ricky Dwi Budi Harsono, SE, M.Si dan pak Y. Wisnu Djati Sasmito, SE, M.Si yang telah memberikan saran-saran

dan membimbing saya untuk menyelesaikan skripsi ini.

5. Ibu Dyah Titisari Anugraheni, SE, MM. Selaku dosen wali yang tidak lepas memberikan saran dan arahan selama perkuliahan.
6. Semua dosen Fakultas Ekonomi dan Bisnis Jurusan Manajemen UNIKA, yang telah memberikan bekal ilmu, dan masukan yang sangat berguna untuk berbagai masalah perkuliahan selama ini, sehingga penulis dapat menyelesaikan matakuliah dengan baik.
7. Kepada teman-teman saya Meriana MG, JoJoSam, Niluh Erna, Elisabeth Pamela S, Monica Larasati, dan Rebeca Sindy, yang selalu mendukung dan mengingatkan penulis untuk mengerjakan skripsi serta mendoakan, memotivasi, dan memberi nasehat yang berguna bagi penulis, sehingga penulis dapat menyelesaikan skripsi ini.
8. Seluruh staff TU Fakultas Ekonomi dan perpustakaan UNIKA, terima kasih atas segala bantuannya sehingga memperlancarkan pembuatan skripsi ini.
9. Pojok BEJ UNIKA yang telah membantu atas tersedianya data yang diperlukan penulis pada saat perkuliahan.
10. Sahabat seperjuangan angkatan 2015. Serta teman konsentrasi keuangan angkatan 2015 dan seluruh teman-teman jurusan manajemen angkatan 2015 yang telah banyak membantu penulis.
11. Semua sahabat - sahabat saya yang berada di Universitas lain dan semua pihak yang tidak dapat penulis sebutkan satu per satu yang telah ikut serta membantu penulis sehingga dapat terselesaikannya skripsi ini.



**HALAMAN PERNYATAAN PERSETUJUAN PUBLIKASI SKRIPSI  
UNTUK KEPENTINGAN AKADEMIS**

Sebagai sivitas akademika Universitas Katolik Soegijapranata, saya yang bertanda tangan di bawah ini:

Nama : Benada Ardhiyanti Mayaline

NIM : 15.D1.0296

Program Studi : Manajemen


Fakultas : Ekonomi dan Bisnis

Demi pengembangan ilmu pengetahuan menyetujui untuk memberikan kepada Universitas Katolik Soegijapranata Hak Bebas Royalti Noneksklusif (Nonexclusive Royalty-Free Right) atas karya ilmiah saya yang berjudul : “Pengaruh Debt to Equity Ratio (DER), Return on Equity (ROE), Net Profit Margin (NPM), dan Earning Per Share (EPS) Terhadap Harga Saham Perusahaan yang Tergabung dalam Indeks LQ 45 Di Bursa Efek Indonesia Periode 2016-2018”. Dengan Hak Bebas Royalti Noneksklusif ini, Universitas Katolik Soegijapranata berhak menyimpan, mengalihmedia/formatkan, mengelola dalam bentuk pangkalan data (database), merawat dan mempublikasikan skripsi di atas dengan mencantumkan nama saya sebagai penulis. Demikian pernyataan ini saya buat dengan sebenarnya.

Dibuat di : Semarang

Pada tanggal : 05 Mei 2020

Yang menyatakan,

  
Benada Ardhiyanti Mayaline

## ABSTRAK

**Benada Ardhiyanti Mayaline.** 15.D1.02916. Manajemen. “Pengaruh Debt to Equity Ratio (DER), Return on Equity (ROE), Net Profit Margin (NPM), dan Earning Per Share (EPS) Terhadap Harga Saham Perusahaan yang Tergabung dalam Indeks LQ45 Di Bursa Efek Indonesia Periode 2016-2018”

Sumber dana yang murah dapat diperoleh dengan menjual saham kepada publik di pasar modal. Setiap investor bertujuan untuk memperoleh keuntungan, keamanan, dan mengetahui informasi yang terkait tentang pertumbuhan dana yang ditanamkan. Masalah yang terjadi pada masyarakat adalah membeli saham tanpa melihat prospek perusahaan dan mengabaikan laporan keuangan, masyarakat hanya melihat dari isu atau berita terbaik dari perusahaan tersebut atau melihat harga saham yang ditawarkan cukup rendah dan hanya untuk berinvestasi dalam jangka pendek. Hal tersebut dapat mempengaruhi harga saham menjadi naik atau turun dan juga adanya faktor permintaan dan penawaran di pasar modal. Sehingga peneliti ingin mengetahui apakah dari rasio keuangan, perusahaan Indeks LQ45 berpengaruh terhadap harga saham atau sebaliknya.

Sampel yang digunakan adalah perusahaan yang tergabung dalam indeks LQ45 yang aktif di pasar modal dan membagikan data yang dibutuhkan secara berturut-turut selama periode 2016-2018. Total populasi sebanyak 60 perusahaan dan setelah proses pemilihan sampel menggunakan metode *purposive sampling* diperoleh 20 perusahaan (tidak termasuk perusahaan perbankan). Peneliti menggunakan data sekunder yang diperoleh dari laporan keuangan yang dipublikasikan di Bursa Efek Indonesia (BEI). Metode penelitian yang digunakan adalah analisis regresi linear berganda secara parsial (Uji t).

Hasil penelitian menggunakan uji t menghasilkan DER, ROE, NPM berpengaruh terhadap harga saham dan EPS tidak berpengaruh terhadap harga saham. Hal ini disebabkan adanya faktor eksternal maupun internal yang dapat mempengaruhi harga saham pada perusahaan Indeks LQ45 yang tergabung dalam periode yang telah ditentukan oleh peneliti.

Penelitian selanjutnya diharapkan untuk menambah variabel yang dapat mempengaruhi pergerakan harga saham.

**Kata Kunci :** Debt to Equity Ratio (DER), Return On Equity (ROE), Net Profit Margin (NPM), Earning Per Share (EPS), Harga Saham




## DAFTAR ISI

HALAMAN JUDUL .....	i
HALAMAN PERNYATAAN ORISINALITAS .....	ii
HALAMAN PENGESAHAN SKRIPSI .....	iii
MOTTO DAN PERSEMBAHAN .....	iv
KATA PENGANTAR.....	v
HALAMAN PERNYATAAN PERSETUJUAN PUBLIKASI SKRIPSI UNTUK KEPENTINGAN AKADEMIS .....	viii
ABSTRAK .....	ix
DAFTAR ISI.....	x
DAFTAR TABEL .....	xiv
DAFTAR GAMBAR.....	xv
BAB I .....	1
PENDAHULUAN .....	1
1.1 Latar Belakang .....	1
1.2 Rumusan Masalah .....	12
1.3 Tujuan Penelitian .....	13
1.4 Manfaat Hasil Penelitian.....	13
BAB II .....	15

<b>LANDASAN TEORITIS .....</b>	<b>15</b>
<b>2.1 Pasar Modal.....</b>	<b>15</b>
<b>2.2 Teori Struktur Modal.....</b>	<b>16</b>
<b>2.3 Harga Saham .....</b>	<b>26</b>
<b>2.4 Faktor Yang Mempengaruhi Harga Saham.....</b>	<b>28</b>
<b>2.5 Penilaian Harga Saham.....</b>	<b>30</b>
<b>2.6 Laporan Keuangan.....</b>	<b>31</b>
<b>2.6.1 Jenis – jenis Laporan Keuangan .....</b>	<b>32</b>
<b>2.7 Definisi Rasio Keuangan .....</b>	<b>33</b>
<b>2.7.1 Jenis – jenis Rasio Keuangan .....</b>	<b>34</b>
<b>2.7.2.1 Rasio Leverage .....</b>	<b>39</b>
<b>2.7.2.2 Pengertian Debt to Equity Ratio (DER).....</b>	<b>40</b>
<b>2.7.3.1 Rasio Profitabilitas.....</b>	<b>41</b>
<b>2.7.3.2 Pengertian Net Profit Margin (NPM) .....</b>	<b>43</b>
<b>2.7.3.3 Pengertian Return on Equity (ROE).....</b>	<b>44</b>
<b>2.7.4.1 Market Value Ratio .....</b>	<b>45</b>
<b>2.7.4.2 Pengertian Earning Per Share (EPS) .....</b>	<b>45</b>
<b>2.8 Kerangka Pikir Penelitian.....</b>	<b>46</b>
<b>2.9 Pengembangan Hipotesis Penelitian .....</b>	<b>46</b>
<b>2.10 Definisi Operasional Variabel .....</b>	<b>48</b>


<b>BAB III.....</b>	<b>50</b>
<b>METODE PENELITIAN .....</b>	<b>50</b>
<b>3.1 Populasi dan Sampel.....</b>	<b>50</b>
<b>3.2 Metode Pengumpulan Data.....</b>	<b>51</b>
<b>3.3 Alat Analisis Data .....</b>	<b>52</b>
<b>3.3.1 Uji Asumsi Klasik .....</b>	<b>52</b>
<b>3.4 Pengujian Hipotesis .....</b>	<b>55</b>
<b>BAB IV .....</b>	<b>57</b>
<b>ANALISIS DAN PEMBAHASAN .....</b>	<b>57</b>
<b>4.1 Analisis Data dan Pembahasan .....</b>	<b>57</b>
<b>4.1.1 Statistik Deskriptif.....</b>	<b>57</b>
<b>4.2 Uji Asumsi Klasik.....</b>	<b>58</b>
<b>4.2.1 Uji Normalitas.....</b>	<b>58</b>
<b>4.2.2 Uji Multikolinieritas .....</b>	<b>59</b>
<b>4.2.3 Uji Autokorelasi .....</b>	<b>60</b>
<b>4.2.4 Uji Heteroskedastisitas .....</b>	<b>61</b>
<b>4.2.5 Analisis Regresi Berganda.....</b>	<b>63</b>
<b>4.3 Pembahasan.....</b>	<b>66</b>
<b>4.3.1 Pengaruh DER Terhadap Harga Saham .....</b>	<b>66</b>
<b>4.3.2 Pengaruh ROE Terhadap Harga Saham .....</b>	<b>68</b>

4.3.3 Pengaruh NPM Terhadap Harga Saham .....	69
4.3.4 Pengaruh EPS Terhadap Harga Saham .....	70
<b>BAB V</b> .....	72
<b>PENUTUP</b> .....	72
5.1 Kesimpulan .....	72
5.2 Saran .....	73
<b>DAFTAR PUSAKA</b> .....	75
<b>LAMPIRAN</b> .....	80



## DAFTAR TABEL

<b>Tabel 1.1 Nilai DER, ROE, NPM, EPS dan Harga Saham .....</b>	<b>9</b>
<b>Tabel 3.1 Pemilihan Sampel Penelitian .....</b>	<b>51</b>
<b>Tabel 4.1 Hasil Uji Statistik Deskriptif .....</b>	<b>57</b>
<b>Tabel 4.2 Hasil Uji Normalitas .....</b>	<b>59</b>
<b>Tabel 4.3 Hasil Uji Multikolinieritas .....</b>	<b>60</b>
<b>Tabel 4.4 Hasil Uji Autokorelasi .....</b>	<b>61</b>
<b>Tabel 4.5 Hasil Uji Heteroskedastisitas.....</b>	<b>62</b>
<b>Tabel 4.6 Hasil Analisis Regresi Berganda .....</b>	<b>63</b>





**DAFTAR GAMBAR**

**Gambar 2.1 Model Kerangka Pikir Penelitian ..... 46**

