







## **A-1 Skala Kepuasan Pernikahan**

No Skala : \_\_\_\_\_

## IDENTITAS DIRI

1. Inisial : \_\_\_\_\_
2. Tanggal Lahir : \_\_\_\_\_
3. Usia : \_\_\_\_\_ TAHUN
4. Jenis Kelamin : L / P (lingkari salah satu)
5. Usia Perkawinan : \_\_\_\_\_ TAHUN



## PETUNJUK PENGISIAN

- Bacalah dengan teliti sebelum mengisi jawaban dari pernyataan yang ada
- Pilihlah salah satu dari empat pilihan yang telah disediakan, yang paling sesuai dengan keadaan Anda saat ini, dengan memberikan tanda silang (X) pada kolom jawaban. Terdapat empat pilihan jawaban yang tersedia, yaitu:
  - STS : Jika anda merasa pernyataan **Sangat Tidak Sesuai** dengan keadaan
  - TS : Jika anda merasa pernyataan **Tidak Sesuai** dengan keadaan
  - S : Jika anda merasa pernyataan **Sesuai** dengan keadaan
  - SS : Jika anda merasa pernyataan **Sangat Sesuai** dengan keadaan
- Jangan sampai ada pernyataan yang terlewat untuk dijawab

Contoh cara menjawab:

NO.	PERNYATAAN	STS	TS	S	SS
1.	Saya sulit mengutarakan perasaan saya kepada orang lain		X		

Jika anda ingin mengganti jawaban, beri tanda = di tengah-tengah tanda silang (X), lalu berikan tanda silang (X) di kolom pernyataan yang menurut anda sesuai dengan keadaan anda saat ini.

Contoh Koreksi:

NO.	PERNYATAAN	STS	TS	S	SS
1.	Saya sulit mengutarakan perasaan saya kepada orang lain		<del>X</del>		X

<b>NO</b>	<b>PERNYATAAN</b>	<b>STS</b>	<b>TS</b>	<b>S</b>	<b>SS</b>
1.	Pasangan saya merupakan orang yang pengertian kepada saya				
2.	Saya merasa pasangan memahami apa yang saya sampaikan				
3.	Saya dan pasangan terbuka dalam menyadari adanya masalah				
4.	Saya dan pasangan memiliki pengelolaan keuangan yang baik				
5.	Pasangan meluangkan diri untuk menghabiskan waktu bersama saya				
6.	Pasangan menyentuh saya dengan penuh cinta				
7.	Saya dan pasangan melakukan apa yang diajarkan keyakinan kami dalam kehidupan pernikahan				
8.	Pemenuhan kebutuhan rumah tangga menjadi tanggung jawab suami dan istri				
9.	Saya menerima kekurangan pasangan saya				
10.	Pasangan tidak menghubungi saya ketika ia berada di luar rumah				
11.	Saya dan pasangan kurang baik dalam memecahkan masalah secara bersama-sama				

12.	Saya dan pasangan sepakat dengan cara kami mengatur keuangan				
13.	Pasangan tidak memiliki waktu khusus untuk saya				
14.	Pasangan saya dapat memenuhi kebutuhan seksual saya				
15.	Saya dan pasangan rajin beribadah (seperti: membaca alkitab dan ibadah di gereja)				
16.	Saya dan pasangan menerapkan pembagian peran dalam rumah tangga				
17.	Pasangan saya terlalu banyak menuntut kepada saya				
18.	Pasangan mengalihkan pembicaraan ketika kami sedang mengobrol				
19.	Saya merasa senang ketika saya bisa berdiskusi dengan pasangan terkait masalah yang kami hadapi				
20.	Pasangan saya tidak suka ketika diajak berbicara mengenai pengaturan keuangan				
21.	Pasangan saya selalu menghabiskan waktunya dengan teman-temannya				
22.	Saya jenuh dengan aktivitas seksual kami				
23.	Saya merasa bahwa Tuhan memberkati kehidupan pernikahan kami setiap hari				
24.	Saya dan pasangan sepakat dalam kami membagi tugas dalam rumah tangga				

25.	Pasangan saya sulit memaafkan kesalahan yang saya lakukan				
26.	Saya senang ketika pasangan melibatkan saya dalam mengambil keputusan				
27.	Saya merasa lega ketika menemukan solusi terbaik atas masalah yang kami hadapi				
28.	Saya merasa bahagia dengan pengaturan keuangan kami				
29.	Saya tidak mudah bosan ketika menghabiskan waktu bersama pasangan				
30.	Saya senang karena pasangan saya dapat menunjukkan kasih sayangnya				
31.	Saya merasa bahwa pemberkatan pernikahan hanya sebatas ritual				
32.	Pekerjaan rumah tangga merupakan tugas istri saja				
33.	Saya merasa lelah dengan perilaku pasangan yang kurang menyenangkan				
34.	Saya merasa senang ketika pasangan memberikan tanggapan tentang apa yang saya ceritakan.				
35.	Saya merasa tertekan ketika ada masalah dengan pasangan saya				
36.	Saya merasa pasangan saya boros				
37.	Saya merasa senang ketika beraktivitas bersama pasangan				



38.	Saya merasa senang ketika pasangan saya mencium saya				
39.	Hubungan saya dan pasangan menjadi renggang bila menerapkan nilai-nilai keagamaan				
40.	Mencari nafkah merupakan tugas suami saja				





## **A-2 Kelekatan Aman**

<b>NO</b>	<b>PERNYATAAN</b>	<b>STS</b>	<b>TS</b>	<b>S</b>	<b>SS</b>
1.	Saya mudah ramah dengan orang lain				
2.	Keluarga mengasihi saya, sehingga saya dapat melakukan aktivitas dengan percaya diri				
3.	Saya saling bertukar pikiran dengan orang lain				
4.	Saya sangat dekat dengan orang yang saya sayangi (Seperti: Orangtua, Saudara kandung, dll.)				
5.	Saya akan berusaha membantu orang lain yang membutuhkan bantuan dengan seluruh tenaga yang saya miliki				
6.	Saya percaya bahwa orang yang saya sayangi dapat menjaga rahasia saya				
7.	Saya menghabiskan waktu bersama dengan orang yang saya sayangi (Seperti: Keluarga, Saudara, dll.)				
8.	Saya memiliki rasa kebersamaan dengan orang lain				
9.	Ketika mengambil keputusan, saya tidak pernah takut dikritik oleh orang lain karena keluarga selalu mendukung saya				
10.	Saya menerima perbedaan yang dimiliki oleh orang lain				
11.	Saya selalu mendapat perhatian yang cukup dari orang yang saya sayangi				

12.	Saya dapat menjadi pendengar yang baik saat orang lain bercerita				
13.	Saya percaya bahwa orang yang saya sayangi selalu memberikan dukungan untuk saya				
14.	Saya merasa aman ketika berada bersama orang yang saya sayangi				
15.	Ketika saya menjalin hubungan dengan orang lain, maka akan terasa seperti keluarga				
16.	Saya memiliki rasa tanggung jawab terhadap diri saya sendiri				
17.	Saya mudah memaafkan orang lain ketika berbuat salah kepada saya				
18.	Saya selalu berada di samping orang yang saya sayangi ketika sedang berbicara				
19.	Saya merasa iba ketika ada orang lain yang membutuhkan bantuan				
20.	Saya yakin bahwa orang yang saya sayangi tidak pernah mengecewakan saya dalam segala hal				
21.	Saya merasa rindu apabila orang yang sayangi pergi dalam waktu yang lama				
22.	Saya merasa tidak dapat menjalin hubungan baik dengan orang lain				

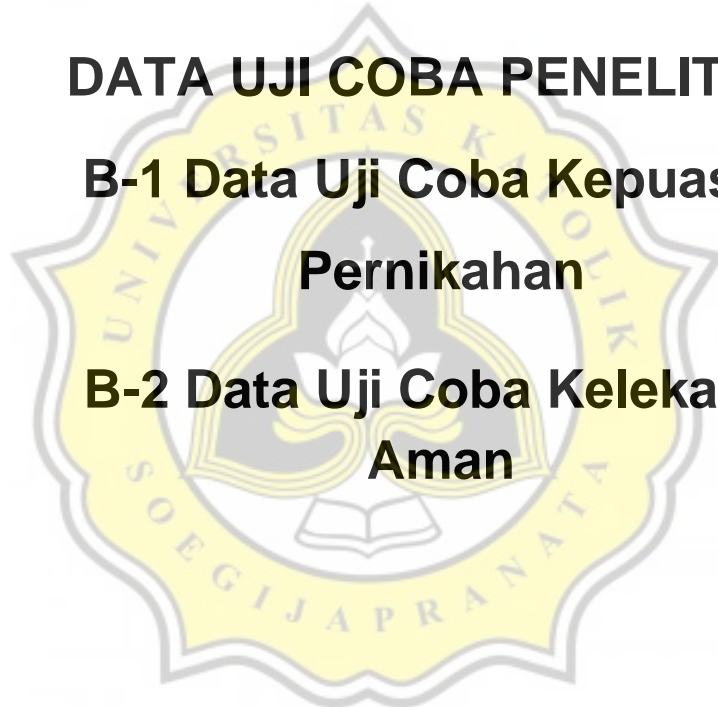
23.	Saya merasa tidak berdaya jika orang lain tidak membantu saya dalam menyelesaikan masalah				
24.	Ketika saya bertemu dengan orang lain, saya akan menjauhinya				
25.	Saya kesulitan untuk bisa dekat dengan orang yang saya sayangi				
26.	Saya bersikap cuek apabila ada orang lain meminta bantuan kepada saya				
27.	Saya merasa ragu untuk bercerita hal pribadi kepada orang yang saya sayangi				
28.	Saya tidak tenang apabila orang yang saya sayangi mendekati saya				
29.	Saya merasa hubungan yang saya jalani dengan orang lain merugikan diri saya				
30.	Saya merasa kesulitan jika orang lain tidak membantu saya dalam mengambil keputusan				
31.	Berelasi akrab dengan orang lain membuat saya tidak aman				
32.	Saya merasa canggung bila mendekati orang yang saya sayangi				
33.	Bagi saya, menolong orang lain hanya membuang-buang waktu saja				
34.	Saya mudah menaruh curiga terhadap orang yang saya sayangi				
35.	Saya kurang senang saat bersama orang yang saya sayangi				

## **LAMPIRAN B.**

### **DATA UJI COBA PENELITIAN**

**B-1 Data Uji Coba Kepuasan  
Pernikahan**

**B-2 Data Uji Coba Kelekatan  
Aman**






N	1	2	3	4	5	6	7	8	9	10	11	12	13	14	15	16	17	18	19	20	21	22	23	24	25	26	27	28	29	30	31	32	33	34	35	36	37	38	39	40	TOTAL	
1	3	4	4	3	3	3	3	4	4	1	4	3	4	3	3	4	2	4	4	4	4	4	4	4	4	4	4	4	4	4	4	2	4	2	3	4	4	4	3	141		
2	4	3	3	3	4	4	4	4	3	3	3	4	3	4	4	4	4	4	4	4	3	4	4	4	4	4	4	4	4	3	4	3	4	1	2	4	4	4	4	145		
3	3	3	3	3	3	4	4	4	4	4	4	3	4	4	4	4	4	4	3	3	3	4	4	4	3	4	4	4	4	4	4	3	4	2	2	4	4	4	4	145		
4	3	3	3	3	3	4	3	4	3	4	2	3	4	3	3	3	3	3	3	4	4	4	4	3	3	3	3	4	4	4	4	4	3	4	4	4	4	4	4	139		
5	4	4	4	4	4	4	4	4	3	4	4	4	4	4	4	3	4	2	3	4	4	4	4	4	4	4	4	4	4	4	4	4	4	4	4	4	4	4	4	155		
6	4	4	4	4	4	4	4	4	3	4	4	3	4	4	4	4	4	4	4	2	4	4	4	4	4	4	4	3	4	4	4	4	4	4	2	4	4	4	4	153		
7	3	3	4	3	4	3	4	4	4	4	3	4	3	3	3	3	3	4	4	4	4	4	4	4	4	4	4	3	4	4	4	4	4	4	4	4	4	4	3	148		
8	4	3	3	4	3	3	3	3	3	3	3	3	3	3	3	3	4	4	3	4	4	4	4	4	4	3	3	3	4	3	4	4	4	4	4	4	4	1	4	138		
9	4	3	4	3	3	4	3	3	3	3	3	3	2	3	4	2	3	4	3	3	4	4	3	2	3	3	4	3	4	4	4	3	4	3	2	3	4	4	2	130		
10	4	4	4	3	3	4	4	4	4	4	4	2	4	4	3	4	4	3	4	2	4	4	4	4	3	4	4	3	4	4	3	4	4	3	4	4	4	4	4	148		
11	4	3	3	3	4	4	4	4	4	4	3	2	3	4	3	3	3	3	3	3	3	3	4	4	3	3	4	3	4	4	4	4	3	4	2	3	4	3	4	3	136	
12	4	4	4	3	3	3	3	3	3	3	3	3	3	3	3	3	4	2	4	3	4	4	4	3	4	4	4	3	4	4	4	3	3	4	1	2	4	4	4	3	134	
13	3	4	3	3	3	3	3	3	3	3	4	3	4	3	3	3	3	4	3	4	3	3	3	3	3	3	3	3	3	3	4	4	3	4	3	2	3	3	3	4	3	128
14	4	3	4	4	3	4	4	3	4	4	4	4	4	4	4	4	4	4	4	4	4	4	4	4	4	4	4	4	4	4	4	4	4	4	4	3	4	4	4	1	153	
15	4	3	3	3	3	4	4	4	3	3	3	3	3	3	3	3	3	3	3	3	3	3	4	3	3	3	3	3	3	3	3	4	3	3	3	3	3	3	3	4	127	
16	4	4	4	4	2	4	3	4	4	4	4	4	4	3	1	4	1	4	4	4	4	3	4	4	4	4	4	4	4	4	4	4	4	4	1	4	4	4	1	4	143	
17	4	3	4	3	4	4	4	4	4	4	3	4	4	3	3	4	3	3	3	3	3	3	4	4	2	4	4	3	2	3	4	4	3	3	3	3	3	3	3	3	135	
18	2	3	3	3	3	3	3	4	4	1	1	4	2	4	3	3	3	3	4	3	1	4	3	3	4	4	4	3	4	4	4	4	3	4	3	3	4	4	3	4	129	
19	4	4	4	4	4	4	4	4	4	4	4	4	4	4	4	4	4	4	4	4	4	4	4	4	4	4	4	4	4	4	3	4	4	4	4	4	4	4	4	4	159	
20	4	4	4	3	4	4	4	4	4	4	4	3	4	4	4	4	4	3	3	4	4	4	4	4	3	4	4	3	4	4	4	4	4	4	2	3	4	4	4	4	151	







**B-2 Data Uji Coba  
Kelekatan Aman**

<b>N</b>	<b>1</b>	<b>2</b>	<b>3</b>	<b>4</b>	<b>5</b>	<b>6</b>	<b>7</b>	<b>8</b>	<b>9</b>	<b>10</b>	<b>11</b>	<b>12</b>	<b>13</b>	<b>14</b>	<b>15</b>	<b>16</b>	<b>17</b>	<b>18</b>	<b>19</b>	<b>20</b>	<b>21</b>	<b>22</b>	<b>23</b>	<b>24</b>	<b>25</b>	<b>26</b>	<b>27</b>	<b>28</b>	<b>29</b>	<b>30</b>	<b>31</b>	<b>32</b>	<b>33</b>	<b>34</b>	<b>35</b>	<b>TOTAL</b>
<b>1</b>	3	4	3	3	4	3	4	4	3	4	4	4	4	4	4	3	4	2	3	2	3	3	2	3	2	3	3	4	3	3	4	4	4	4	4	118
<b>2</b>	3	3	3	2	3	4	4	3	3	3	2	4	4	3	3	4	2	3	3	2	3	4	4	3	3	3	4	4	4	4	3	4	4	4	4	116
<b>3</b>	4	4	4	4	3	3	4	4	4	4	4	3	4	4	3	4	3	3	3	1	4	4	4	4	4	4	4	4	4	4	4	4	4	4	4	130
<b>4</b>	4	4	4	2	4	2	4	4	3	4	4	4	3	4	4	3	2	3	2	3	4	3	3	4	4	3	4	4	3	3	3	4	4	4	120	
<b>5</b>	3	4	2	4	3	4	4	3	3	3	4	4	4	4	4	3	4	3	3	4	4	3	4	4	4	4	4	4	4	4	4	4	4	4	129	
<b>6</b>	3	4	3	3	3	4	4	3	3	4	4	4	4	4	4	4	3	3	3	3	3	4	3	4	4	4	4	4	4	4	4	4	4	4	129	
<b>7</b>	3	3	4	3	3	3	4	3	3	4	3	3	3	3	2	4	4	3	3	3	3	3	3	3	3	3	3	4	4	4	4	3	4	4	116	
<b>8</b>	4	4	3	4	3	3	4	3	3	3	3	3	3	3	3	3	3	3	3	3	4	2	2	3	4	4	3	4	4	2	4	4	4	4	116	
<b>9</b>	3	3	3	4	3	4	4	4	3	2	3	3	4	4	2	4	3	3	3	3	3	3	3	3	4	2	3	4	4	3	3	4	3	4	115	
<b>10</b>	2	4	3	4	4	3	3	3	4	4	3	4	4	4	4	4	3	3	3	3	4	3	3	4	4	3	3	4	4	4	4	4	4	4	125	
<b>11</b>	4	4	4	4	4	4	4	4	3	4	4	4	4	4	4	4	4	4	4	3	4	4	3	4	4	4	3	4	3	4	4	4	3	4	134	
<b>12</b>	3	3	2	3	3	3	4	2	3	3	3	4	3	3	2	4	3	3	3	2	3	3	3	3	3	3	3	3	3	4	3	4	3	3	106	
<b>13</b>	3	4	3	4	3	3	3	3	3	3	4	3	4	4	3	4	3	3	3	3	3	4	4	3	1	4	3	3	4	3	1	3	4	3	113	
<b>14</b>	4	4	4	4	4	4	4	4	3	3	4	3	4	4	4	4	4	3	4	4	4	4	2	4	4	4	4	4	4	3	4	4	4	4	133	
<b>15</b>	3	3	3	3	3	4	4	3	3	4	3	4	3	4	3	3	3	3	3	3	3	3	3	3	3	3	4	3	3	4	3	3	4	4		



<b>35</b>	4	4	4	3	3	3	3	3	3	3	3	3	3	4	3	4	3	2	3	3	3	4	3	4	4	3	3	4	4	3	4	4	4	4	4	4	119
<b>36</b>	4	4	3	3	4	4	4	3	3	4	3	3	4	4	3	4	3	3	4	2	4	4	3	3	4	4	4	4	4	4	4	3	4	4	4	4	126
<b>37</b>	4	4	4	4	4	4	4	4	4	4	4	4	4	4	4	4	4	4	3	4	4	4	4	4	4	4	4	4	4	4	4	4	4	4	4	4	139
<b>38</b>	3	4	3	4	3	3	4	4	3	4	3	3	4	4	3	4	4	3	3	3	3	3	4	4	4	4	3	4	3	3	3	3	3	4	3	3	120





**LAMPIRAN C.**  
**UJI VALIDITAS DAN RELIABILITAS**  
**C-1 Uji Validitas dan Reliabilitas**  
**Kepuasan Pernikahan**  
**C-2 Uji Validitas dan Reliabilitas**  
**Kelekatan Aman**



**C-1 Uji Validitas dan Reliabilitas  
Kepuasan Pernikahan**

**RELIABILITAS  
KEPUASAN PERNIKAHAN**

**PUTARAN 1**

**Case Processing Summary**

		N	%
Cases	Valid	38	100.0
	Excluded <sup>a</sup>	0	.0
	Total	38	100.0

a. Listwise deletion based on all variables in the procedure.

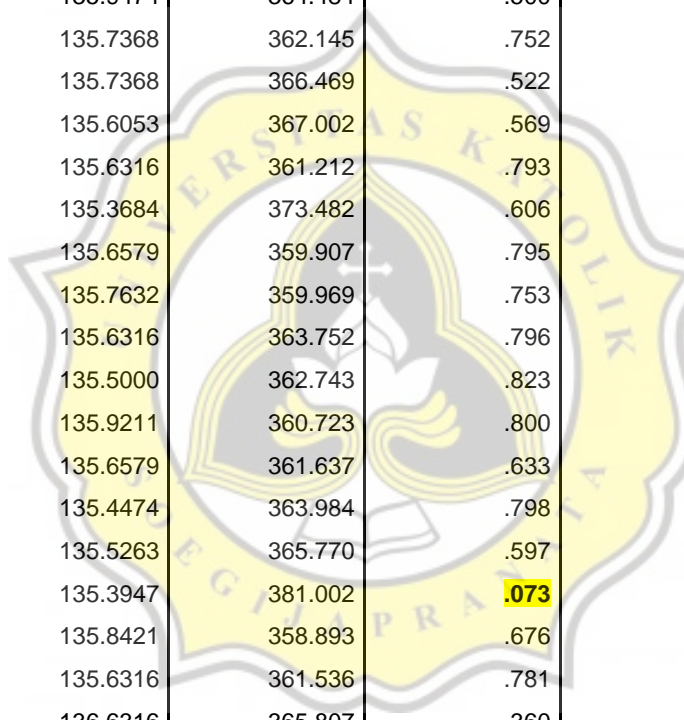
**Reliability Statistics**

Cronbach's Alpha	N of Items
.968	40

**Item-Total Statistics**

	Scale Mean if Item Deleted	Scale Variance if Item Deleted	Corrected Item-Total Correlation	Cronbach's Alpha if Item Deleted
y01	135.6579	361.204	.747	.967
y02	135.7632	366.942	.650	.967
y03	135.6579	360.988	.799	.967
y04	135.8947	359.664	.831	.966
y05	135.9211	359.696	.794	.967
y06	135.6579	360.826	.806	.967
y07	135.6842	360.276	.825	.966





y08	135.5526	363.119	.785	.967
y09	135.6053	374.462	.395	.968
y10	135.9474	361.943	.521	.968
y11	135.9474	358.430	.660	.967
y12	135.8947	362.313	.690	.967
y13	135.7368	357.821	.791	.966
y14	135.8684	363.036	.737	.967
y15	135.8421	364.839	.589	.967
y16	135.8684	360.658	.744	.967
y17	135.8158	360.208	.685	.967
y18	135.9474	364.484	.500	.968
y19	135.7368	362.145	.752	.967
y20	135.7368	366.469	.522	.968
y21	135.6053	367.002	.569	.967
y22	135.6316	361.212	.793	.967
y23	135.3684	373.482	.606	.968
y24	135.6579	359.907	.795	.967
y25	135.7632	359.969	.753	.967
y26	135.6316	363.752	.796	.967
y27	135.5000	362.743	.823	.967
y28	135.9211	360.723	.800	.967
y29	135.6579	361.637	.633	.967
y30	135.4474	363.984	.798	.967
y31	135.5263	365.770	.597	.967
y32	135.3947	381.002	<b>.073</b>	.969
y33	135.8421	358.893	.676	.967
y34	135.6316	361.536	.781	.967
y35	136.6316	365.807	.360	.969
y36	135.9211	360.723	.657	.967
y37	135.5263	359.932	.872	.966
y38	135.5263	361.607	.804	.967
y39	135.5526	367.876	.421	.968
y40	135.7368	381.010	<b>.020</b>	.970

## PUTARAN 2

### Case Processing Summary

		N	%
Cases	Valid	38	100.0
	Excluded <sup>a</sup>	0	.0
	Total	38	100.0

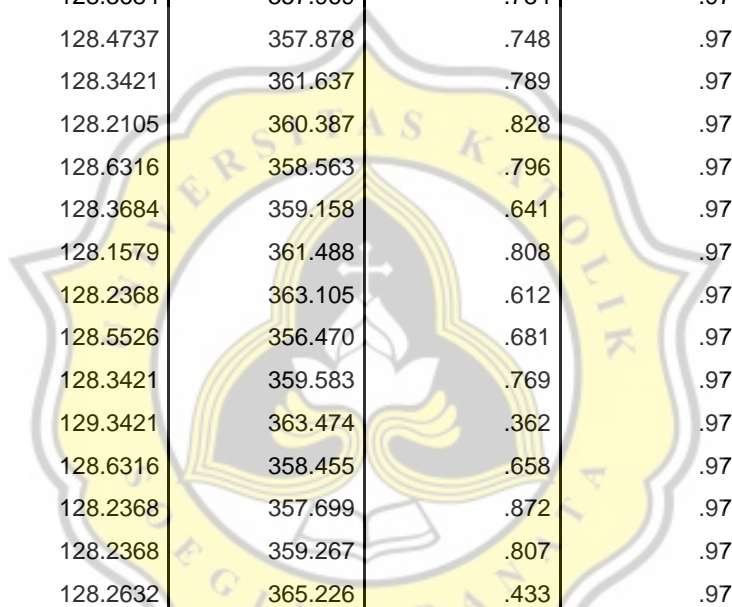
a. Listwise deletion based on all variables in the procedure.

### Reliability Statistics

Cronbach's Alpha	N of Items
.971	38

### Item-Total Statistics

	Scale Mean if Item Deleted	Scale Variance if Item Deleted	Corrected Item-Total Correlation	Cronbach's Alpha if Item Deleted
y01	128.3684	358.725	.755	.970
y02	128.4737	364.580	.654	.970
y03	128.3684	358.563	.806	.970
y04	128.6053	357.435	.831	.970
y05	128.6316	357.536	.791	.970
y06	128.3684	358.563	.806	.970
y07	128.3947	357.975	.828	.970
y08	128.2632	361.226	.770	.970
y09	128.3158	372.114	.398	.971
y10	128.6579	359.583	.524	.971
y11	128.6579	356.069	.663	.970
y12	128.6053	360.137	.687	.970
y13	128.4474	355.767	.784	.970



y14	128.5789	361.061	.726	.970
y15	128.5526	362.416	.594	.971
y16	128.5789	358.413	.744	.970
y17	128.5263	357.932	.686	.970
y18	128.6579	361.907	.509	.971
y19	128.4474	359.821	.755	.970
y20	128.4474	364.416	.515	.971
y21	128.3158	364.600	.574	.971
y22	128.3421	359.096	.788	.970
y23	128.0789	371.210	.605	.971
y24	128.3684	357.969	.784	.970
y25	128.4737	357.878	.748	.970
y26	128.3421	361.637	.789	.970
y27	128.2105	360.387	.828	.970
y28	128.6316	358.563	.796	.970
y29	128.3684	359.158	.641	.970
y30	128.1579	361.488	.808	.970
y31	128.2368	363.105	.612	.971
y33	128.5526	356.470	.681	.970
y34	128.3421	359.583	.769	.970
y35	129.3421	363.474	.362	.973
y36	128.6316	358.455	.658	.970
y37	128.2368	357.699	.872	.970
y38	128.2368	359.267	.807	.970
y39	128.2632	365.226	.433	.972



## **C-2 Uji Validitas dan Reliabilitas Kelekatan Aman**

**RELIABILITAS  
KELEKATAN AMAN**

**PUTARAN 1**

**Case Processing Summary**

		N	%
Cases	Valid	38	100.0
	Excluded <sup>a</sup>	0	.0
	Total	38	100.0

a. Listwise deletion based on all variables in the procedure.

**Reliability Statistics**

Cronbach's Alpha	N of Items
.878	35

**Item-Total Statistics**

	Scale Mean if Item Deleted	Scale Variance if Item Deleted	Corrected Item-Total Correlation	Cronbach's Alpha if Item Deleted
x01	118.7632	67.213	.470	.873
x02	118.3947	67.110	.570	.872
x03	118.8947	67.448	.341	.876
x04	118.5263	68.040	.325	.876
x05	118.7368	67.929	.427	.874
x06	118.5789	68.088	.350	.875
x07	118.3421	68.988	.340	.876
x08	118.8947	66.367	.522	.872

x09	118.8947	67.124	.549	.872
x10	118.6053	67.381	.428	.874
x11	118.5263	67.770	.389	.875
x12	118.6316	69.050	<b>.243</b>	.878
x13	118.4737	66.959	.492	.873
x14	118.2632	68.686	.455	.874
x15	119.0000	66.865	.379	.875
x16	118.3421	69.420	<b>.279</b>	.877
x17	118.8947	66.962	.419	.874
x18	119.0526	65.403	.588	.870
x19	118.8421	68.569	.335	.876
x20	119.2632	68.848	<b>.163</b>	.882
x21	118.6316	67.590	.405	.874
x22	118.7632	66.510	.460	.873
x23	118.8947	69.989	<b>.106</b>	.882
x24	118.6842	66.006	.591	.870
x25	118.5789	65.440	.481	.873
x26	118.6316	67.104	.460	.873
x27	118.6053	68.191	.338	.876
x28	118.2632	69.280	.357	.875
x29	118.3158	69.195	.327	.876
x30	118.5263	68.094	.353	.875
x31	118.5789	66.413	.422	.874
x32	118.2632	69.442	.330	.876
x33	118.3421	68.393	.425	.874
x34	118.3421	68.826	.364	.875
x35	118.2368	68.996	.439	.875

## PUTARAN 2

### Case Processing Summary

		N	%
Cases	Valid	38	100.0
	Excluded <sup>a</sup>	0	.0
	Total	38	100.0

a. Listwise deletion based on all variables in the procedure.

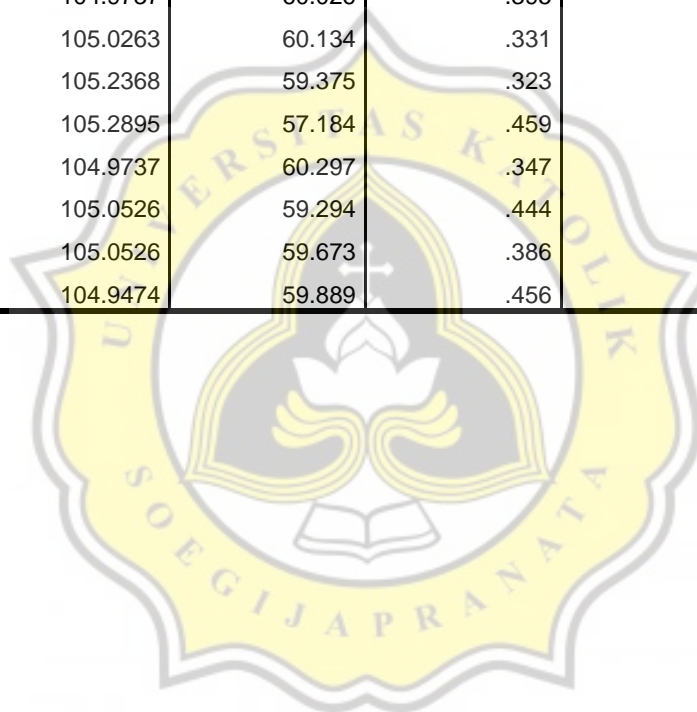
### Reliability Statistics

Cronbach's Alpha	N of Items
.885	31

### Item-Total Statistics

	Scale Mean if Item Deleted	Scale Variance if Item Deleted	Corrected Item-Total Correlation	Cronbach's Alpha if Item Deleted
x01	105.4737	57.986	.511	.879
x02	105.1053	58.259	.564	.879
x03	105.6053	58.353	.358	.883
x04	105.2368	59.267	<b>.304</b>	.884
x05	105.4474	58.849	.445	.881
x06	105.2895	59.346	.323	.883
x07	105.0526	59.943	.344	.883
x08	105.6053	57.272	.552	.878
x09	105.6053	58.353	.531	.879
x10	105.3158	58.384	.438	.881
x11	105.2368	58.726	.401	.882
x13	105.1842	58.371	.455	.880
x14	104.9737	59.702	.453	.881

x15	105.7105	57.941	.382	.882
x17	105.6053	58.191	.405	.882
x18	105.7632	57.105	.534	.878
x19	105.5526	59.551	.337	.883
x21	105.3421	58.826	.385	.882
x22	105.4737	57.770	.447	.881
x24	105.3947	57.435	.560	.878
x25	105.2895	56.536	.492	.880
x26	105.3421	58.015	.483	.880
x27	105.3158	59.249	.334	.883
x28	104.9737	60.026	.395	.882
x29	105.0263	60.134	.331	.883
x30	105.2368	59.375	.323	.883
x31	105.2895	57.184	.459	.880
x32	104.9737	60.297	.347	.883
x33	105.0526	59.294	.444	.881
x34	105.0526	59.673	.386	.882
x35	104.9474	59.889	.456	.881





### PUTARAN 3

#### Case Processing Summary

		N	%
Cases	Valid	38	100.0
	Excluded <sup>a</sup>	0	.0
	Total	38	100.0

a. Listwise deletion based on all variables in the procedure.

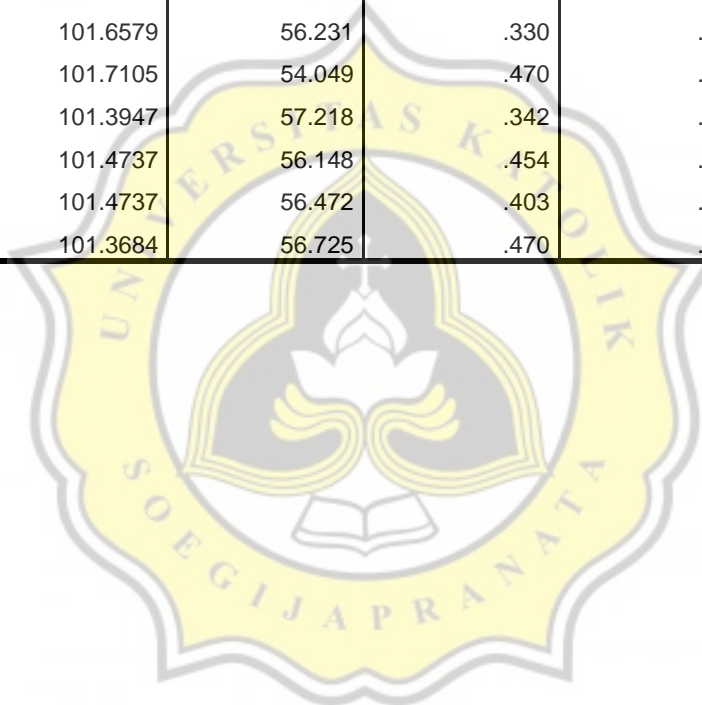
#### Reliability Statistics

Cronbach's Alpha	N of Items
.884	30

#### Item-Total Statistics

	Scale Mean if Item Deleted	Scale Variance if Item Deleted	Corrected Item-Total Correlation	Cronbach's Alpha if Item Deleted
x01	101.8947	54.908	.515	.878
x02	101.5263	55.283	.552	.878
x03	102.0263	55.270	.360	.882
x05	101.8684	55.793	.443	.880
x06	101.7105	56.373	<b>.309</b>	.883
x07	101.4737	56.743	.360	.882
x08	102.0263	54.243	.552	.877
x09	102.0263	55.324	.527	.878
x10	101.7368	55.280	.443	.880
x11	101.6579	55.799	.384	.881
x13	101.6053	55.489	.432	.880
x14	101.3947	56.732	.431	.881
x15	102.1316	54.820	.389	.882

x17	102.0263	55.216	.396	.881
x18	102.1842	54.208	.519	.878
x19	101.9737	56.513	.331	.882
x21	101.7632	55.915	.365	.882
x22	101.8947	54.529	.469	.879
x24	101.8158	54.425	.557	.877
x25	101.7105	53.563	.488	.879
x26	101.7632	54.888	.493	.879
x27	101.7368	56.091	.343	.882
x28	101.3947	56.894	.401	.881
x29	101.4474	56.957	.343	.882
x30	101.6579	56.231	.330	.882
x31	101.7105	54.049	.470	.879
x32	101.3947	57.218	.342	.882
x33	101.4737	56.148	.454	.880
x34	101.4737	56.472	.403	.881
x35	101.3684	56.725	.470	.880



## PUTARAN 4

### Case Processing Summary

		N	%
Cases	Valid	38	100.0
	Excluded <sup>a</sup>	0	.0
	Total	38	100.0

a. Listwise deletion based on all variables in the procedure.

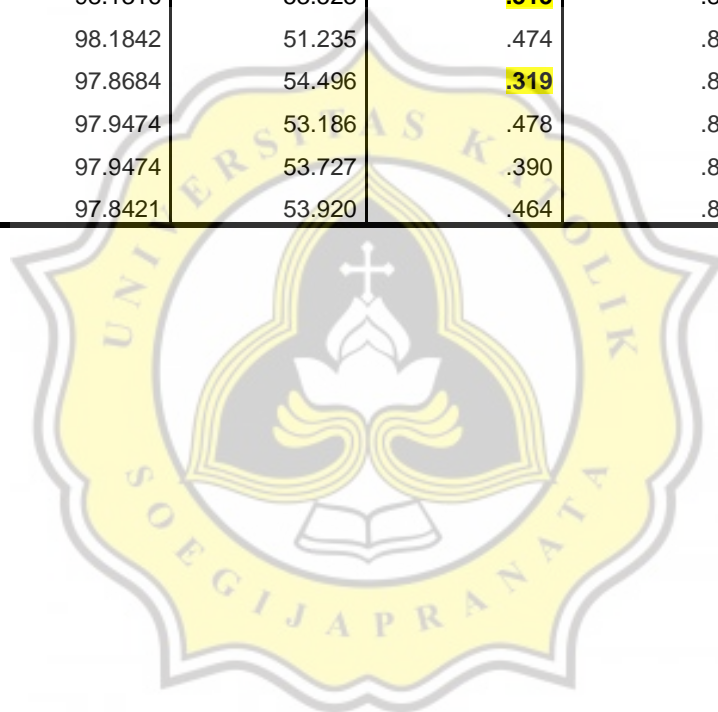
### Reliability Statistics

Cronbach's Alpha	N of Items
.883	29

### Item-Total Statistics

	Scale Mean if Item Deleted	Scale Variance if Item Deleted	Corrected Item-Total Correlation	Cronbach's Alpha if Item Deleted
x01	98.3684	52.077	.520	.877
x02	98.0000	52.378	.569	.877
x03	98.5000	52.419	.365	.881
x05	98.3421	52.934	.450	.879
x07	97.9474	53.943	.355	.881
x08	98.5000	51.392	.562	.876
x09	98.5000	52.473	.535	.877
x10	98.2105	52.387	.455	.879
x11	98.1316	52.982	.384	.880
x13	98.0789	52.831	.413	.879
x14	97.8684	53.955	.420	.880
x15	98.6053	51.921	.400	.880
x17	98.5000	52.473	.390	.880

x18	98.6579	51.637	.495	.877
x19	98.4474	53.767	<b>.319</b>	.881
x21	98.2368	53.105	.365	.881
x22	98.3684	51.644	.481	.878
x24	98.2895	51.563	.569	.876
x25	98.1842	50.749	.493	.878
x26	98.2368	52.023	.503	.877
x27	98.2105	53.468	<b>.318</b>	.882
x28	97.8684	54.063	.400	.880
x29	97.9211	54.129	.341	.881
x30	98.1316	53.523	<b>.315</b>	.882
x31	98.1842	51.235	.474	.878
x32	97.8684	54.496	<b>.319</b>	.881
x33	97.9474	53.186	.478	.878
x34	97.9474	53.727	.390	.880
x35	97.8421	53.920	.464	.879



## PUTARAN 5

### Case Processing Summary

		N	%
Cases	Valid	38	100.0
	Excluded <sup>a</sup>	0	.0
	Total	38	100.0

a. Listwise deletion based on all variables in the procedure.

### Reliability Statistics

Cronbach's Alpha	N of Items
.879	25

### Item-Total Statistics

	Scale Mean if Item Deleted	Scale Variance if Item Deleted	Corrected Item-Total Correlation	Cronbach's Alpha if Item Deleted
x01	84.1842	42.749	.531	.872
x02	83.8158	42.965	.592	.871
x03	84.3158	42.925	.388	.876
x05	84.1579	43.650	.442	.874
x07	83.7632	44.510	.356	.876
x08	84.3158	41.898	.604	.870
x09	84.3158	43.357	.506	.873
x10	84.0263	43.053	.462	.874
x11	83.9474	43.673	.379	.876
x13	83.8947	43.718	.382	.876
x14	83.6842	44.438	.440	.875
x15	84.4211	42.304	.442	.875
x17	84.3158	42.979	.414	.875

x18	84.4737	42.743	.452	.874
x21	84.0526	43.781	.360	.877
x22	84.1842	42.533	.467	.874
x24	84.1053	42.421	.559	.871
x25	84.0000	41.622	.491	.873
x26	84.0526	42.646	.521	.872
x28	83.6842	44.708	.384	.876
x29	83.7368	44.740	.331	.877
x31	84.0000	42.378	.435	.875
x33	83.7632	43.699	.502	.873
x34	83.7632	44.402	.375	.876
x35	83.6579	44.501	.465	.875

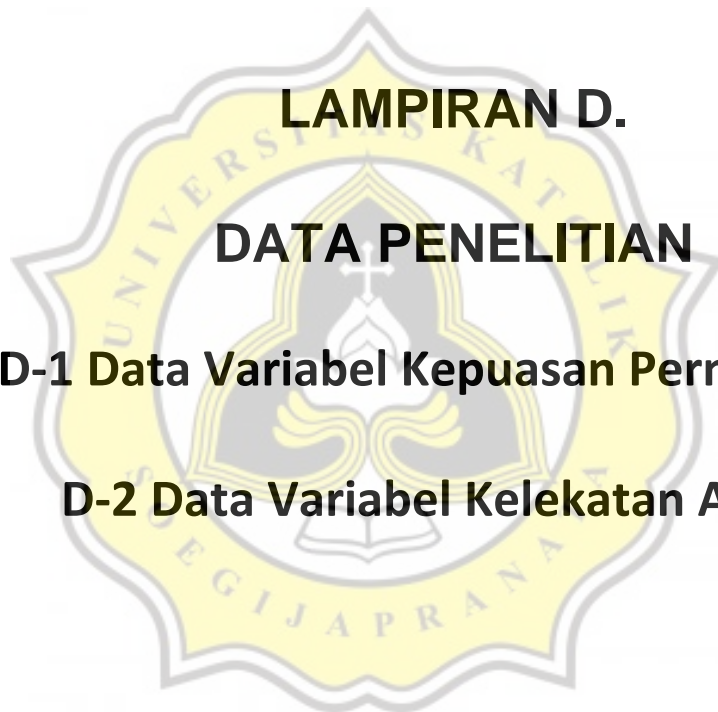


**LAMPIRAN D.**

**DATA PENELITIAN**

**D-1 Data Variabel Kepuasan Pernikahan**

**D-2 Data Variabel Kelekatan Aman**









16	4	4	4	4	2	4	3	4	4	4	4	4	4	3	1	4	1	4	4	4	4	3	4	4	4	4	4	4	4	4	4	4	4	1	4	4	4	1	135		
17	4	3	4	3	4	4	4	4	4	4	3	4	4	3	3	4	3	3	3	3	3	3	4	4	2	4	4	3	2	3	4	3	3	3	3	3	3	128			
18	2	3	3	3	3	3	3	4	4	1	1	4	2	4	3	3	3	3	4	3	1	4	3	3	4	4	4	3	4	4	4	3	4	3	3	4	4	3	121		
19	4	4	4	4	4	4	4	4	4	4	4	4	4	4	4	4	4	4	4	4	4	4	4	4	4	4	4	4	4	4	4	4	4	4	4	4	4	4	152		
20	4	4	4	3	4	4	4	4	4	4	4	3	4	4	4	4	3	3	4	4	4	4	3	4	4	3	4	4	4	4	4	2	3	4	4	4	4	143			
21	3	3	4	3	3	4	3	4	3	4	3	4	4	3	3	3	3	2	4	4	4	3	4	4	4	4	4	3	4	4	3	4	1	3	4	4	4	132			
22	4	4	4	3	3	3	4	4	4	2	3	3	3	3	4	2	3	3	4	4	3	3	3	4	3	3	4	3	3	4	2	3	4	3	3	4	4	4	127		
23	2	2	2	2	2	2	2	3	3	2	2	2	2	3	3	2	2	2	2	4	3	3	3	2	2	2	3	2	2	3	1	1	3	1	1	2	2	4	86		
24	4	4	4	4	4	4	4	4	4	4	4	3	4	3	3	4	4	4	4	4	4	4	4	3	3	4	4	4	4	4	4	4	4	4	4	4	3	4	146		
25	4	4	4	4	4	4	4	4	4	3	4	4	4	3	3	3	4	4	4	4	4	4	4	4	4	4	3	4	4	4	4	4	4	2	4	4	4	4	145		
26	4	4	4	4	4	4	4	4	4	4	4	4	4	3	4	4	4	4	4	3	4	4	4	4	4	4	3	4	4	4	4	4	4	1	3	4	4	4	145		
27	3	3	4	3	3	3	3	3	3	4	4	3	4	3	3	3	4	4	3	4	4	4	4	3	4	3	3	3	3	3	3	3	3	4	3	3	4	3	3	4	128
28	4	4	3	4	3	4	4	3	4	3	3	3	3	3	4	3	3	3	4	3	3	3	4	3	3	4	3	4	4	4	4	3	3	3	3	3	3	4	3	128	
29	4	4	4	3	3	3	4	4	4	3	3	3	4	3	4	4	4	3	3	3	4	3	4	4	4	3	4	3	4	4	3	3	3	3	3	3	3	4	4	4	134
30	1	2	1	1	1	1	1	1	3	1	1	1	1	1	1	1	1	1	1	1	2	1	3	1	1	2	1	1	1	1	2	1	1	1	1	1	1	1	1	46	
31	4	4	4	4	4	4	4	4	4	1	4	4	4	4	4	4	4	4	1	4	4	4	4	4	4	4	4	4	1	4	4	4	4	2	4	4	4	4	4	141	
32	4	4	4	4	4	4	4	4	4	4	4	4	4	4	4	4	4	4	4	4	4	4	4	4	4	4	4	4	4	4	4	4	4	4	4	4	4	4	4	4	152
33	4	4	4	4	4	4	4	4	4	4	4	4	4	4	4	4	4	4	4	4	4	4	4	4	4	4	4	4	4	4	4	4	4	4	3	4	4	4	4	151	
34	3	3	3	2	2	3	3	3	4	3	2	3	2	2	3	3	3	3	3	2	4	2	4	3	2	3	3	2	3	3	4	3	3	2	4	3	3	4	110		

<b>35</b>	3	3	3	3	3	3	3	3	3	3	3	3	3	3	3	3	3	3	3	3	3	3	3	3	3	3	3	3	4	3	3	3	3	3	3	4	4	3	2	3	3	3	3	4	4	118
<b>36</b>	3	3	4	4	3	3	3	4	3	4	1	4	4	4	4	4	4	2	4	4	4	4	4	4	4	4	4	4	4	4	4	4	4	4	4	1	4	1	4	4	4	4	4	4	135	
<b>37</b>	4	4	4	4	4	4	4	4	4	3	4	4	4	4	4	4	4	4	4	4	4	4	4	4	4	4	4	4	4	4	4	4	4	4	4	4	4	4	4	4	4	4	4	4	151	
<b>38</b>	4	3	3	4	4	4	4	4	4	4	4	4	4	4	4	3	4	4	3	4	4	4	4	4	4	4	4	4	4	4	4	4	4	4	4	4	4	4	3	4	4	4	4	146		





<b>N</b>	<b>1</b>	<b>2</b>	<b>3</b>	<b>5</b>	<b>7</b>	<b>8</b>	<b>9</b>	<b>10</b>	<b>11</b>	<b>13</b>	<b>14</b>	<b>15</b>	<b>17</b>	<b>18</b>	<b>21</b>	<b>22</b>	<b>24</b>	<b>25</b>	<b>26</b>	<b>28</b>	<b>29</b>	<b>31</b>	<b>33</b>	<b>34</b>	<b>35</b>	<b>TOTAL</b>	
<b>1</b>	3	4	3	4	4	4	3	4	4	4	4	4	4	2	3	3	3	2	3	4	3	4	4	4	4	4	88
<b>2</b>	3	3	3	3	4	3	3	3	2	4	3	3	2	3	3	4	3	3	3	4	4	3	4	4	4	4	81
<b>3</b>	4	4	4	3	4	4	4	4	4	4	4	3	3	3	4	4	4	4	4	4	4	4	4	4	4	4	96
<b>4</b>	4	4	4	4	4	4	3	4	4	3	4	4	3	2	3	4	3	4	4	4	4	3	4	4	4	4	92
<b>5</b>	3	4	2	3	4	3	3	3	4	4	4	4	4	3	4	3	4	4	4	4	4	4	4	4	4	4	91
<b>6</b>	3	4	3	3	4	3	3	4	4	4	4	4	4	3	3	4	4	4	4	4	4	4	4	4	4	4	93
<b>7</b>	3	3	4	3	4	3	3	4	3	3	3	2	4	3	3	3	3	3	3	4	4	4	3	4	4	4	83
<b>8</b>	4	4	3	3	4	3	3	3	3	3	3	3	3	3	4	2	3	4	4	4	4	4	4	4	4	4	86
<b>9</b>	3	3	3	3	4	4	3	2	3	4	4	2	3	3	3	3	3	4	2	4	4	3	3	4	4	4	81
<b>10</b>	2	4	3	4	3	3	4	4	3	4	4	4	3	3	4	3	4	4	3	4	4	4	4	4	4	4	90
<b>11</b>	4	4	4	4	4	4	3	4	4	4	4	4	4	4	4	4	4	4	4	4	3	4	4	3	4	4	97
<b>12</b>	3	3	2	3	4	2	3	3	3	3	3	2	3	3	3	3	3	3	3	3	3	3	3	3	3	3	73
<b>13</b>	3	4	3	3	3	3	3	3	4	4	4	3	3	3	3	4	3	1	4	3	4	1	4	3	4	4	80
<b>14</b>	4	4	4	4	4	4	3	3	4	4	4	4	4	3	4	4	4	4	4	4	4	4	4	4	4	4	97
<b>15</b>	3	3	3	3	4	3	3	4	3	3	4	3	3	3	3	3	3	3	4	3	4	3	4	4	4	4	83

<b>16</b>	4	4	4	3	4	4	4	4	4	4	4	2	4	3	3	4	4	4	4	4	4	4	4	4	95
<b>17</b>	3	3	3	3	4	3	3	3	4	3	4	3	3	3	3	3	3	3	4	4	4	4	4	4	85
<b>18</b>	3	3	4	4	3	3	3	3	3	3	4	4	3	3	4	3	3	3	3	4	4	3	4	3	83
<b>19</b>	4	4	4	4	4	4	4	4	4	4	4	4	4	4	4	4	4	4	4	4	4	4	4	4	100
<b>20</b>	3	4	3	3	4	2	3	3	4	4	4	2	3	3	3	2	3	2	3	4	4	4	3	4	81
<b>21</b>	3	3	3	4	4	3	3	3	4	3	4	4	3	3	3	3	3	4	3	4	4	4	3	4	86
<b>22</b>	3	3	4	3	3	3	3	4	3	4	4	2	3	2	2	3	3	3	3	4	3	3	3	3	77
<b>23</b>	3	4	3	3	4	3	4	3	4	3	4	3	2	4	4	3	4	4	4	4	4	4	4	3	89
<b>24</b>	3	4	4	3	4	3	4	4	4	4	4	3	3	4	4	4	4	4	4	3	4	4	4	4	94
<b>25</b>	4	4	3	3	4	3	3	4	4	4	4	3	4	4	4	3	3	4	3	4	4	3	3	4	90
<b>26</b>	4	4	4	4	4	4	4	4	3	4	4	3	4	4	4	4	4	4	4	4	4	4	4	4	98
<b>27</b>	3	3	2	3	3	3	3	3	3	3	3	3	3	3	3	4	4	4	4	3	4	4	4	4	83
<b>28</b>	3	4	3	3	4	2	2	3	4	4	4	3	3	2	4	3	3	3	3	4	3	3	4	3	81
<b>29</b>	3	4	3	3	3	3	3	3	4	4	4	3	3	3	4	3	4	4	3	3	3	2	3	4	83
<b>30</b>	4	4	3	4	3	3	3	4	4	3	4	3	2	3	4	2	2	3	4	4	4	4	4	4	86
<b>31</b>	4	4	3	4	4	3	3	4	4	4	4	4	3	3	3	4	4	4	4	3	4	4	4	4	92
<b>32</b>	3	4	2	4	4	3	3	3	4	4	4	3	3	4	4	3	3	3	3	4	4	3	4	4	87
<b>33</b>	3	4	2	3	4	3	4	4	4	4	4	2	2	3	3	3	3	4	3	4	4	4	4	4	86

<b>34</b>	3	3	3	3	3	3	3	3	3	2	3	3	3	2	4	3	3	3	3	3	3	3	3	3	74
<b>35</b>	4	4	4	3	3	3	3	3	3	3	4	3	3	2	3	4	4	4	3	4	4	4	4	4	87
<b>36</b>	4	4	3	4	4	3	3	4	3	4	4	3	3	3	4	4	3	4	4	4	4	3	4	4	91
<b>37</b>	4	4	4	4	4	4	4	4	4	4	4	4	4	4	4	4	4	4	4	4	4	4	4	4	100
<b>38</b>	3	4	3	3	4	4	3	4	3	4	4	3	4	3	3	3	4	4	4	4	3	3	4	3	87



**LAMPIRAN E.**

**UJI ASUMSI**

**E-1 Uji Normalitas**

**E-2 Sumbangan Efektif**







## UJI NORMALITAS

### KEPUASAN PERNIKAHAN

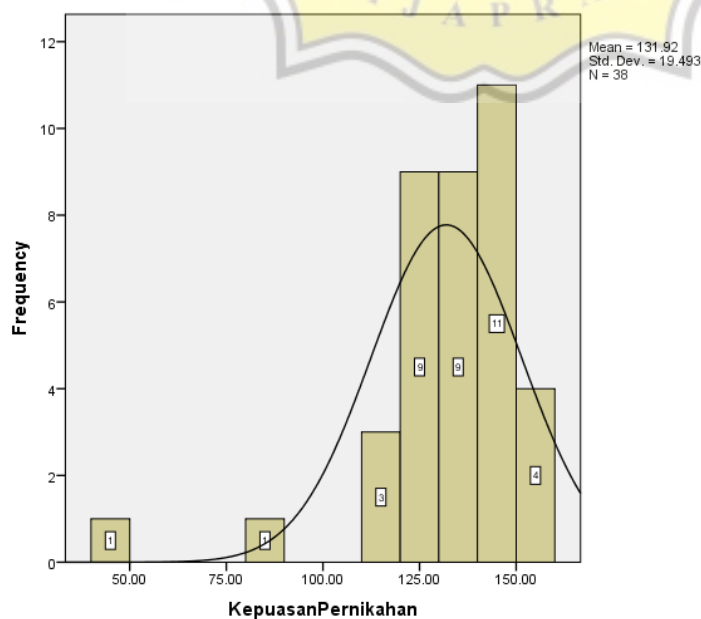
#### Descriptive Statistics

	N	Mean	Std. Deviation	Minimum	Maximum
KelekatanAman	38	87.5263	6.83685	73.00	100.00
KepuasanPernikahan	38	131.9211	19.49273	46.00	152.00

#### One-Sample Kolmogorov-Smirnov Test

		Kepuasan Pernikahan
N		38
Normal Parameters <sup>a,b</sup>	Mean	131.9211
	Std. Deviation	19.49273
Most Extreme Differences	Absolute	.190
	Positive	.151
	Negative	-.190
Test Statistic		.190
Asymp. Sig. (2-tailed)		.001 <sup>c</sup>

- Test distribution is Normal.
- Calculated from data.
- Lilliefors Significance Correction.
- This is a lower bound of the true significance.



## UJI NORMALITAS KELEKATAN AMAN

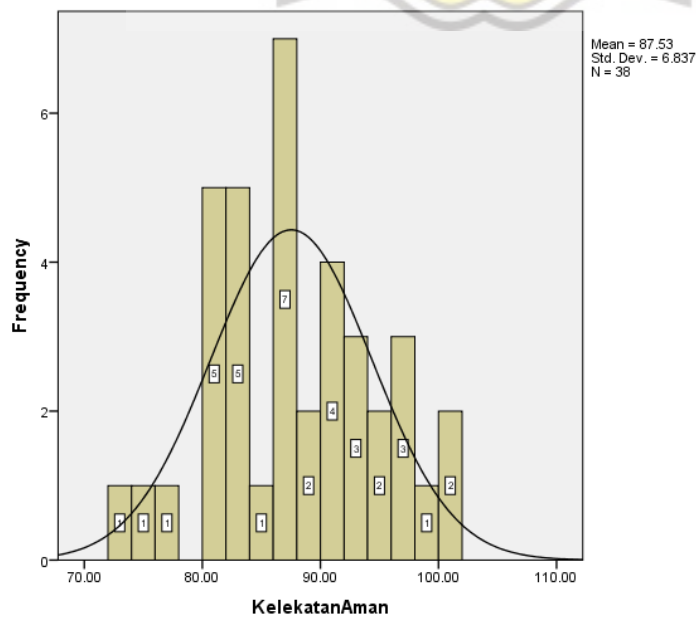
### Descriptive Statistics

	N	Mean	Std. Deviation	Minimum	Maximum
KelekatanAman	38	87.5263	6.83685	73.00	100.00
KepuasanPernikahan	38	131.9211	19.49273	46.00	152.00

### One-Sample Kolmogorov-Smirnov Test

		Kelekatan Aman
N		38
Normal Parameters <sup>a,b</sup>	Mean	87.5263
	Std. Deviation	6.83685
Most Extreme Differences	Absolute	.088
	Positive	.088
	Negative	-.065
Test Statistic		.088
Asymp. Sig. (2-tailed)		.200 <sup>c,d</sup>

- a. Test distribution is Normal.  
 b. Calculated from data.  
 c. Lilliefors Significance Correction.  
 d. This is a lower bound of the true significance.





### Model Summary and Parameter Estimates

Dependent Variable: KepuasanPernikahan

Equation	Model Summary					Parameter Estimates	
	R Square	F	df1	df2	Sig.	Constant	b1
Linear	.117	4.783	1	36	.035	46.464	.976

The independent variable is KelekatanAman.






**KORELASI**  
**KELEKATAN AMAN DENGAN KEPUASAN PERNIKAHAN**

Correlations			KelekatanAman	KepuasanPernikahan
Spearman's rho	KelekatanAman	Correlation Coefficient	1.000	.569**
		Sig. (1-tailed)	.	.000
		N	38	38
	KepuasanPernikahan	Correlation Coefficient	.569**	1.000
		Sig. (1-tailed)	.000	.
		N	38	38

\*\* . Correlation is significant at the 0.01 level (1-tailed).





**LAMPIRAN G.**  
**ANALISIS TAMBAHAN**  
**G-1 UJI INDEPENDENT SAMPLE T-TEST**  
**G-2 ANALISIS KORELASI KELEKATAN**  
**AMAN DENGAN ASPEK-ASPEK**  
**KEPUASAN PERNIKAHAN**





## Group Statistics

	Jenis Kelamin	N	Mean	Std. Deviation	Std. Error Mean
Usia Pernikahan	Laki-Laki	13	9.46	2.847	.789
	Perempuan	25	9.84	3.472	.694
Kelekatan Aman	Laki-Laki	13	86.85	7.057	1.957
	Perempuan	25	87.88	6.839	1.368
Kepuasan Pernikahan	Laki-Laki	13	134.54	10.469	2.904
	Perempuan	25	130.56	22.920	4.584

## Independent Samples Test

		Levene's Test for Equality of Variances		t-test for Equality of Means						
		F	Sig.	t	df	Sig. (2-tailed)	Mean Difference	Std. Error Difference	95% Confidence Interval of the Difference	
									Lower	Upper
Usia Pernikahan	Equal variances assumed	2.298	.138	-.338	36	.738	-.378	1.121	-2.651	1.894
	Equal variances not assumed			-.360	29.057	.721	-.378	1.051	-2.529	1.772
Kelekatan Aman	Equal variances assumed	.112	.740	-.437	36	.664	-1.034	2.364	-5.828	3.760
	Equal variances not assumed			-.433	23.750	.669	-1.034	2.388	-5.965	3.897
Kepuasan Pernikahan	Equal variances assumed	1.503	.228	.592	36	.558	3.978	6.725	-9.660	17.617
	Equal variances not assumed			.733	35.646	.468	3.978	5.426	-7.030	14.987



**G-2 ANALISIS KORELASI KELEKATAN  
AMAN DENGAN ASPEK-ASPEK  
KEPUASAN PERNIKAHAN**

## a. Kelekatan Aman dan Aspek Kepribadian

<b>Correlations</b>			KelekatanAman	Kepribadian
Spearman's rho	KelekatanAman	Correlation Coefficient	1.000	.356*
		Sig. (1-tailed)	.	.014
		N	38	38
	Kepribadian	Correlation Coefficient	.356*	1.000
		Sig. (1-tailed)	.014	.
		N	38	38

\*. Correlation is significant at the 0.05 level (1-tailed).

## b. Kelekatan Aman dan Peran Kesetaraan

<b>Correlations</b>			KelekatanAman	PeranKesetaraan
Spearman's rho	KelekatanAman	Correlation Coefficient	1.000	.494**
		Sig. (1-tailed)	.	.001
		N	38	38
	PeranKesetaraan	Correlation Coefficient	.494**	1.000
		Sig. (1-tailed)	.001	.
		N	38	38

\*\* Correlation is significant at the 0.01 level (1-tailed).

## c. Kelekatan Aman dan Komunikasi

<b>Correlations</b>			KelekatanAman	Komunikasi
Spearman's rho	KelekatanAman	Correlation Coefficient	1.000	.460**
		Sig. (1-tailed)	.	.002
		N	38	38
	Komunikasi	Correlation Coefficient	.460**	1.000
		Sig. (1-tailed)	.002	.
		N	38	38

\*\* Correlation is significant at the 0.01 level (1-tailed).

## d. Kelekatan Aman dan Resolusi Konflik

			KelekatanAman	ResolusiKonflik
Spearman's rho	KelekatanAman	Correlation Coefficient	1.000	.358*
		Sig. (1-tailed)	.	.014
		N	38	38
	ResolusiKonflik	Correlation Coefficient	.358*	1.000
		Sig. (1-tailed)	.014	.
		N	38	38

\*. Correlation is significant at the 0.05 level (1-tailed).

## e. Kelekatan Aman dan Manajemen Keuangan

			KelekatanAman	ManajemenKeuangan
Spearman's rho	KelekatanAman	Correlation Coefficient	1.000	.444**
		Sig. (1-tailed)	.	.003
		N	38	38
	ManajemenKeuangan	Correlation Coefficient	.444**	1.000
		Sig. (1-tailed)	.003	.
		N	38	38

\*\* . Correlation is significant at the 0.01 level (1-tailed).

## f. Kelekatan Aman dan Kegiatan Waktu Luang

			KelekatanAman	KegiatanWaktuLuang
Spearman's rho	KelekatanAman	Correlation Coefficient	1.000	.498**
		Sig. (1-tailed)	.	.001
		N	38	38
	KegiatanWaktuLuang	Correlation Coefficient	.498**	1.000
		Sig. (1-tailed)	.001	.
		N	38	38

\*\* . Correlation is significant at the 0.01 level (1-tailed).

## g. Kelekatan Aman dan Hubungan Seksual

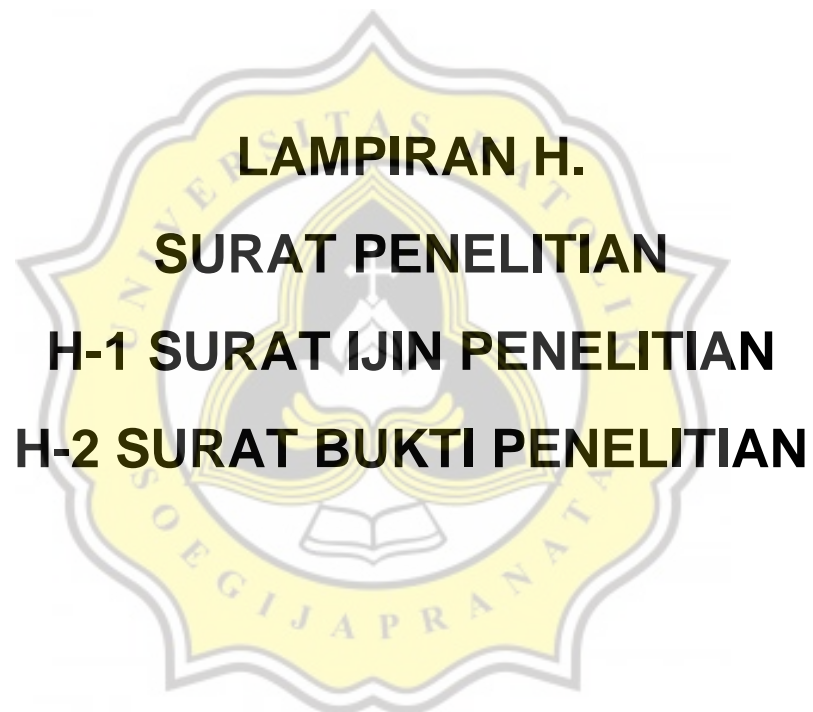
<b>Correlations</b>			KelekatanAman	HubunganSeksual
Spearman's rho	KelekatanAman	Correlation Coefficient	1.000	.453**
		Sig. (1-tailed)	.	.002
		N	38	38
	HubunganSeksual	Correlation Coefficient	.453**	1.000
		Sig. (1-tailed)	.002	.
		N	38	38

\*\* . Correlation is significant at the 0.01 level (1-tailed).

## h. Kelekatan Aman dan Orientasi Keagamaan

<b>Correlations</b>			KelekatanAman	OrientasiKeagamaan
Spearman's rho	KelekatanAman	Correlation Coefficient	1.000	.441**
		Sig. (1-tailed)	.	.003
		N	38	38
	OrientasiKeagamaan	Correlation Coefficient	.441**	1.000
		Sig. (1-tailed)	.003	.
		N	38	38

\*\* . Correlation is significant at the 0.01 level (1-tailed).





**H-1 Surat Ijin Penelitian**



020/Unika/FP/R-QSR/I/07

**FAKULTAS PSIKOLOGI**  
 Jl. Pawiyatan Luhur IV/1 Bendan Duwur Semarang 50234  
 Telp. (024) 8441555, 8505003 (hunting) Fax. (024) 8415429 - 8445265  
 e-mail: unika@unika.ac.id http://www.unika.ac.id



Nomor : 0965/B.7.3/FP/III/2020  
 Lamp. : -  
 Hal : **Ijin Penelitian**

Semarang, 30 Maret 2020

**Kepada Yth.**  
**Majelis Jemaat GKI Peterongan**  
**Jl. Kompol Maksum 310**  
**Semarang**


Dengan hormat,  
 Kami mohon bantuan Bapak/Ibu/Saudara/i, untuk berkenan memberikan ijin kepada mahasiswa/i Fakultas Psikologi Unika Soegijapranata Semarang tersebut di bawah ini :

Nama : **Jefta Ade Kristady**  
 NIM / NIRM : **16.E1.0059**  
 Tempat / Tgl / Lahir : **Semarang, 24 Januari 1998**  
 Alamat : **Jl. Serimpi I Blok B No. 96 P4A, Semarang**

untuk mengadakan penelitian di GKI Peterongan Semarang dalam rangka penyusunan tugas Skripsi dengan judul "**Hubungan Antara Kelekatan Aman Dengan Kepuasan Pernikahan pada Dewasa Awal**", di bawah bimbingan Dosen Pembimbing **Dr. Christine Wibhowo, M.Si.**

Demikian atas bantuan serta kerja sama Bapak/Ibu, kami ucapkan terima kasih.

**Ka. Progd. Sarjana Psikologi,**



**Tembusan :**  
 - Yang bersangkutan



**H-2 Surat Bukti Penelitian**



MAJELIS JEMAAT  
GEREJA KRISTEN INDONESIA  
PETERONGAN - SEMARANG

Anggota Persekutuan Gereja-gereja di Indonesia

Alamat : Jl. Kumpul Maksum 310 Semarang, 50242 Telp. (024) 8314870 - 8411670 Fax. 8416095 E-mail : gkipeterongan@gmail.com

SURAT KETERANGAN

No. 185/GKI-P/VI-20

Yang bertanda tangan di bawah ini, Majelis Jemaat Gereja Kristen Indonesia Peterongan Semarang menerangkan bahwa Mahasiswa Fakultas Psikologi, Universitas Katolik Soegijapranata Semarang yang tersebut di bawah ini :

Nama : Jeftha Ade Kristady  
NIM : 16.E1.0059  
Tempat/ Tanggal lahir : Semarang, 24 Januari 1998  
Alamat : Jl. Serimpi I Blok B No. 96 P4A, Semarang

Telah benar-benar melakukan penelitian dengan judul :


**"Hubungan Antara Kelekatan Aman Dengan Kepuasan Pernikahan Pada Dewasa Awal"**

Responden : Jemaat GKI Peterongan Semarang  
Jumlah Responden : 38 orang  
Waktu Pengambilan Data : 6 - 30 April 2020  
Lokasi Pengambilan Data : Lingkup GKI Peterongan Semarang


Pengambilan data atas sepengetahuan dan dibawah bimbingan Dosen Pembimbing :  
**Dr. Christin Wibhowo, M.Si**

Demikian Surat Keterangan ini diterbitkan, untuk dapat dipergunakan sebagaimana mestinya.

Semarang, 4 Juni 2020  
Majelis Jemaat GKI Peterongan

  
Pnt. N. Soeharsono  
Ketua

  
MAJELIS JEMAAT  
PETERONGAN - SEMARANG

  
Pnt. Agus H. Boediman  
Sekretaris I



**4.28%** PLAGIARISM  
APPROXIMATELY

## Report #10723382

BAB 1 PENDAHULUAN Latar Belakang Masalah Berdasarkan data statistik Jumlah Penduduk Indonesia Menurut Kelompok Umur dan Jenis kelamin 2019 oleh Kementerian Perencanaan Pembangunan Nasional (Bappenas) 2018 yang dikutip oleh situs ADDIN Databoks (2019), Jumlah penduduk dewasa awal diketahui mencapai 43.184.000 laki-laki dan 42.347.500 perempuan. Dewasa awal merupakan masa peralihan dari remaja ke masa dewasa dengan rentang usia 21-40 tahun. Setelah individu memasuki tahap perkembangan dewasa awal, kebutuhan dan keinginan semakin bertambah untuk meningkatkan kesejahteraan hidup baik dari segi fisiologis, rasa aman, dan salah satunya kebutuhan akan kasih sayang. Untuk memenuhi kebutuhan kasih sayang, menemukan pasangan hidup dan melaksanakan pernikahan merupakan tugas perkembangan yang akan dialami pada masa dewasa awal. Setiap individu yang menikah baik suami maupun istri mendambakan hubungan yang harmonis, bahagia, nyaman, dan puas agar dapat mempertahankan pernikahannya. Kepuasan pernikahan merupakan perasaan yang bersifat subjektif dari pasangan suami istri mengenai kualitas pernikahannya secara menyeluruh (ADDIN Olson, DeFrain, & Skogrand, 2011). Pencapaian kepuasan dalam hubungan suami istri merupakan harapan bagi setiap pasangan. Pada kenyataannya, kepuasan dalam pernikahan