



LAMPIRAN

LAMPIRAN A
DATA TRY OUT
A-1 DATA TRY OUT KECEMASAN KOMUNIKASI
INTERPERSONAL
A-2 DATA TRY OUT KEPERCAYAAN DIRI



LAMPIRAN A-1

DATA TRY OUT

KECEMASAN KOMUNIKASI INTERPERSONAL



	1	2	3	4	5	6	7	8	9	10	11	12	13	14	15	16	17	18	19	20	21	22	23	24	25	26	27	28	29	30	31	32	33	34	35	36	37	38	39	40	41	42	43	44	45	46	47	48	49	50	51	52	TOTAL		
1	3	3	1	1	1	1	3	2	2	2	1	2	3	1	1	1	3	1	2	2	2	1	1	1	3	3	1	3	3	2	1	3	1	2	1	1	1	1	1	1	1	3	1	1	1	1	1	1	3	1	1	1	1	1	85
2	2	2	2	2	2	2	2	3	2	2	2	2	3	2	2	2	2	3	2	1	2	2	2	2	2	2	2	2	2	3	2	3	2	2	2	3	2	2	2	2	3	2	2	2	2	2	3	2	2	2	2	2	2	112	
3	2	3	1	1	2	1	3	2	2	2	1	2	2	1	1	1	1	2	4	2	2	2	2	2	2	2	1	1	2	2	2	2	2	1	2	1	2	2	1	3	2	2	2	2	2	2	2	1	1	1	1	1	1	92	
4	2	2	2	2	2	2	2	2	2	2	2	3	2	3	2	3	3	3	2	2	2	2	2	2	2	2	2	3	2	3	2	3	2	2	2	2	2	3	2	3	2	3	2	2	2	2	2	2	2	2	3	3	117		
5	4	4	2	4	4	2	3	2	3	3	3	3	4	4	2	2	4	2	3	1	1	1	3	1	3	4	2	4	4	4	1	3	1	1	3	3	4	3	2	4	1	4	3	2	2	2	2	2	2	4	2	4	141		
6	2	2	2	3	2	1	2	2	2	1	1	2	2	2	1	2	1	2	3	2	1	1	1	3	3	2	3	2	3	4	2	3	2	2	3	3	1	3	2	4	4	4	2	2	3	1	2	4	2	4	2	4	119		
7	2	1	2	1	1	1	2	2	1	1	2	4	2	4	1	2	2	4	2	1	2	3	2	1	2	2	1	2	3	2	1	1	2	2	1	1	1	1	1	1	4	2	1	1	1	1	1	1	1	1	1	4	89		
8	2	2	1	3	1	1	1	2	4	2	1	2	3	1	1	4	3	1	2	2	1	2	4	1	1	1	2	1	1	1	1	3	2	1	1	1	1	2	1	3	1	3	1	2	1	1	1	1	4	3	3	3	94		
9	2	3	2	3	2	2	2	2	2	2	2	3	3	2	2	3	3	3	2	3	2	2	3	2	2	3	2	3	3	3	2	3	2	2	3	3	2	2	2	3	3	3	2	2	3	2	2	2	3	3	3	3	128		
10	3	4	2	2	2	2	2	2	1	2	2	4	3	2	3	4	3	3	2	2	2	3	2	2	4	2	3	4	3	1	3	2	2	3	2	3	3	2	4	4	3	3	3	3	3	2	1	3	3	3	4	137			
11	3	3	2	2	2	2	3	3	2	2	2	3	3	3	2	2	3	2	3	2	2	2	3	2	2	3	2	3	3	3	2	2	2	2	3	2	2	2	2	3	2	3	2	2	2	2	2	2	2	3	2	2	122		
12	2	2	2	2	2	2	2	2	2	2	2	2	3	2	2	3	3	2	2	2	2	2	2	2	2	2	2	3	2	2	2	3	2	2	2	2	2	2	2	2	2	3	3	3	2	2	2	2	2	2	2	2	2	112	
13	2	2	2	2	2	2	2	3	2	3	2	3	2	2	2	3	2	2	3	4	3	2	3	2	3	2	3	2	3	2	3	3	3	2	2	3	2	3	2	2	3	1	4	2	2	2	2	1	1	3	3	3	2	123	
14	2	4	2	3	2	3	2	4	2	2	3	3	2	2	4	2	2	2	3	1	2	2	3	2	2	3	3	4	2	2	2	2	2	2	2	2	2	2	2	2	3	3	2	4	3	4	3	3	3	2	2	2	3	2	131
15	3	3	1	1	1	1	2	3	2	1	1	3	3	3	1	3	3	1	2	3	2	2	1	3	2	2	2	2	3	1	2	2	2	2	2	2	2	2	2	2	2	3	2	3	2	2	2	2	2	2	2	2	3	108	
16	2	2	1	2	3	1	2	1	2	3	2	2	2	1	1	2	1	2	2	3	1	2	2	2	3	2	2	2	2	2	1	2	2	1	2	2	2	2	3	2	3	2	2	2	2	2	2	1	3	2	3	2	1	101	
17	3	2	1	1	4	2	3	3	2	1	1	3	3	3	2	2	2	2	2	1	2	2	2	2	2	2	2	2	2	3	1	3	2	2	3	3	2	1	2	3	1	1	2	2	2	2	1	1	1	1	1	2	2	104	
18	1	2	2	3	2	2	2	2	2	2	2	2	2	1	2	2	3	3	2	3	2	2	3	2	3	2	3	2	2	2	2	2	2	2	2	2	2	2	2	2	2	2	2	2	2	2	2	2	2	2	2	2	2	111	
19	1	2	2	2	2	1	2	2	2	2	2	3	2	2	2	1	3	2	3	3	1	2	2	1	3	3	2	2	2	2	3	1	3	2	2	2	2	2	2	2	2	2	2	2	2	1	1	2	2	3	2	3	107		
20	2	1	3	2	2	1	1	1	2	2	1	1	2	1	1	1	1	3	2	2	2	1	1	2	2	2	2	3	2	2	1	2	2	1	2	2	1	3	2	2	1	2	1	1	2	2	2	3	3	2	2	3	93		
21	2	2	2	1	1	2	2	2	2	2	2	2	1	1	2	1	2	1	2	2	2	2	2	2	2	1	1	2	1	1	2	3	2	2	2	2	1	2	2	2	1	2	2	2	3	2	1	2	2	2	2	2	93		
22	2	2	2	2	2	2	2	2	2	2	2	2	3	2	2	2	3	3	2	3	2	2	3	2	2	2	2	3	3	2	2	3	2	1	2	2	2	2	2	3	3	2	3	2	2	2	2	2	3	3	2	117			
23	3	4	2	4	3	2	3	2	2	2	2	2	3	3	3	2	3	3	2	2	2	2	3	3	2	3	3	2	3	3	3	2	2	2	1	3	2	3	1	1	3	3	3	3	2	3	2	1	2	2	3	127			
24	1	2	2	1	2	1	1	2	2	3	2	1	2	2	2	2	3	2	1	2	2	2	2	2	1	2	2	1	2	2	1	2	2	1	2	2	1	2	2	2	2	2	2	2	2	2	1	2	1	2	3	99			
25	2	2	2	2	2	2	2	2	2	2	2	2	2	2	2	2	2	2	2	2	2	2	2	2	2	2	2	2	2	2	2	2	2	2	2	2	2	2	2	2	2	2	2	2	2	2	2	2	2	2	2	2	103		
26	2	2	2	2	1	1	2	2	1	1	1	1	2	2	1	1	2	1	1	2	1	1	2	1	1	2	1	2	1	1	1	1	1	1	1	1	1	1	1	1	1	1	1	1	1	1	1	1	1	1	1	1	2	74	
27	2	2	1	1	2	2	2	1	2	2	3	1	2	1	2	4	2	1	1	3	1	1	1	3	2	3	4	1	3	1	1	2	1	1	1	1	1	1	1	1	1	1	1	1	1	1	1	1	1	1	1	1	2	88	
28	2	2	2	3	2	2	2	2	2	2	2	2	3	2	2	3	3	3	2	2	2	2	2	2	2	3	2	1	3	1	1	2	2	2	2	2	2	2	2	2	2	2	2	2	2	2	2	1	2	2	3	3	2	110	
29	2	3	4	2	2	1	1	2	2	2	1	2	2	1	2	4	4	3	3	2	2	1	3	2	2	3	2	3	3	2	2	3	2	2	3	2	2	3	2	2	2	3	1	2	2	2	2	2	1	1	2	2	2	112	
30	2	2	3	3	2	1	3	1	2	2	2	2	2	2	2	2	2	2	2	2	2	2	2	2	2	2	1	2	2	2	1	2	2	1	2	2	1	2	2	2	2	2	2	2	2	2	2	1	1	2	1	3	2	97	
31	2	3	2	2	2	2	2	2	2	2	2	3	2	2	2	3	3	2	3	2	2	2	3	2	2	2	2	2	3	3	2	3	2	2	2	2	2	2	2	2	2	1	4	2	2	2	3	2	1	2	2	3	2	115	
32	2	3	2	3	1	2	2	3	2	1	2	2	2	3	2	2	3	2	3	2	2	2	3	2	2	1	2	2	2	3	3	1	3	1	1	2	2	1	2	2	2	1	2	3	2	2	1	1	1	2	1	3	3	105	
33	3	4	3	4	4	2	2	3	2	3	3	3	4	3	3	3	4	2	4	1	2	2	4	2	2	4	4	4	4	3	1	4	2	1	3	2	3	1	1	4	4	4	3	2	3	1	3	2	4	3	3	3	3	148	
34	4	4	3	4	4	4	4	2	2	2	3	3	3	3	3	3	4	4	4	2	2	2	3	2	2	4	2	3	4	3	1	2	3	2	4	3	2	3	2	4	4	4	2	2	2	2	2	3	3	3	3	3	3	151	
35	3	3	3	3	3	3	2	2	2	2	2	2	3	2	2	3	2	2	2	2	2	2	2	2	2	2	2	2	2	1	2	2	2	2	2	2	2	2	2	2	2	2	2	2	2	2	2	2	2	2	2	2	3	113	
36	3	2	1	4	3	2	2	3	2	2	2	1	3	2	1	2	3	3	2	2	2	2	2	2	2	2	2	2	3	3	2	1	2	2	1	1	2	3	2	2	4														

LAMPIRAN A-2

DATA TRY OUT

KEPERCAYAAN DIRI



	1	2	3	4	5	6	7	8	9	10	11	12	13	14	15	16	17	18	19	20	21	22	23	24	25	26	27	28	29	30	31	32	TOTA	
1	5	5	5	5	4	5	5	5	2	1	5	2	3	2	5	1	4	1	3	4	3	3	4	3	4	3	4	5	4	4	4	4	117	
2	3	4	4	4	4	4	3	3	3	2	4	4	3	2	3	3	3	3	4	4	3	3	4	3	4	3	4	5	4	4	4	4	112	
3	4	5	5	4	3	4	4	3	4	2	5	4	3	4	4	4	2	2	3	4	4	4	4	4	3	3	3	4	2	3	4	4	115	
4	4	4	2	4	4	4	4	4	2	2	3	4	3	4	4	3	3	2	3	4	3	3	4	4	2	2	4	4	3	3	4	4	107	
5	3	1	3	2	5	5	5	5	1	1	4	3	5	3	5	3	3	3	3	5	5	5	5	5	5	1	1	5	4	1	1	1	103	
6	1	2	2	2	1	3	4	2	2	3	3	2	4	2	4	2	2	3	3	1	2	2	1	3	2	4	3	5	3	4	2	4	83	
7	5	5	4	4	4	5	5	5	4	3	4	3	1	1	4	1	4	3	3	5	5	3	4	4	5	1	4	3	5	1	3	3	114	
8	2	4	4	4	5	5	5	5	4	1	5	5	2	5	5	5	1	2	5	5	5	5	5	5	5	5	5	5	5	1	5	5	5	135
9	4	4	4	4	4	4	4	4	2	2	4	4	2	2	4	4	2	2	2	4	4	4	4	4	2	2	4	4	2	2	4	4	106	
10	4	3	3	3	4	4	4	5	3	2	4	4	3	3	4	2	3	2	4	5	4	4	4	4	4	4	4	4	2	3	4	4	114	
11	4	4	3	4	4	4	3	3	3	3	3	3	3	3	4	3	3	3	3	4	4	3	4	4	3	3	3	3	3	3	3	3	106	
12	3	4	3	3	4	4	4	4	3	3	4	4	3	4	4	3	3	2	3	4	4	4	3	4	4	3	4	4	4	3	4	4	114	
13	3	4	3	3	3	4	3	2	3	4	3	3	3	2	4	3	3	3	2	4	3	3	4	2	2	3	3	4	3	3	3	3	98	
14	3	5	4	2	5	3	4	2	2	2	3	1	3	3	3	3	2	4	3	4	4	4	4	4	1	3	4	1	1	1	3	4	95	
15	4	4	4	4	4	4	4	4	3	3	3	3	3	2	4	4	4	4	4	4	4	4	4	4	4	4	4	4	4	4	4	4	121	
16	4	3	3	3	2	4	2	3	1	3	2	4	4	4	4	4	3	3	3	3	2	4	2	3	4	5	4	2	3	4	2	4	101	
17	4	5	3	3	3	3	3	4	4	3	4	3	3	4	4	2	3	2	4	3	4	4	5	4	4	3	4	4	2	3	5	4	113	
18	3	4	3	4	2	3	4	2	4	3	4	4	3	3	3	3	3	3	3	4	4	4	4	4	4	3	4	4	3	3	3	4	109	
19	4	4	3	4	4	2	3	5	5	2	4	3	5	3	4	3	3	1	4	5	4	4	3	4	3	3	4	3	3	4	3	3	112	
20	5	5	4	4	3	4	4	5	5	3	5	5	5	4	4	3	3	3	4	4	4	3	4	4	5	4	4	5	3	4	5	4	131	
21	4	4	3	4	4	3	4	3	3	2	4	5	4	4	5	3	4	3	4	5	4	4	4	4	5	3	4	4	3	4	4	4	122	
22	3	3	4	4	3	2	4	3	3	3	4	4	3	3	4	3	3	3	4	4	4	3	3	4	3	4	4	3	3	4	4	4	109	
23	4	5	5	5	5	4	4	5	2	2	4	5	5	4	4	3	3	3	2	5	5	4	4	5	4	3	3	5	1	4	5	5	127	
24	4	4	4	4	3	3	3	3	4	3	3	1	5	5	4	3	4	4	3	2	3	4	4	4	4	3	4	5	5	3	4	4	116	
25	3	3	3	4	4	3	3	4	3	3	3	3	3	4	4	4	3	3	3	4	4	4	3	4	4	3	3	4	2	3	4	3	108	
26	4	5	4	5	5	4	4	5	5	3	4	5	5	4	4	4	4	3	3	5	3	5	3	3	5	4	4	5	4	3	4	4	132	
27	5	5	4	4	3	4	5	5	3	4	3	4	4	5	4	5	2	3	4	4	4	4	4	4	3	3	3	3	3	3	3	1	118	
28	4	4	3	4	2	3	4	4	3	2	3	4	3	3	4	2	3	3	3	4	4	3	4	4	3	3	4	4	3	3	3	3	106	
29	3	4	5	5	3	3	4	4	3	3	4	5	4	3	3	3	4	3	4	4	4	4	4	4	4	2	3	4	4	4	4	2	117	
30	4	4	3	4	4	3	3	5	4	1	4	4	4	3	4	4	2	4	3	5	5	4	3	3	3	4	4	4	5	3	3	2	115	
31	3	4	3	4	3	3	3	4	3	2	4	5	4	3	4	3	2	2	3	4	4	4	3	4	4	2	4	4	3	4	4	4	110	
32	4	5	4	5	4	3	4	4	4	3	3	3	4	3	4	3	3	4	3	5	5	4	4	4	3	3	4	3	2	3	5	4	119	
33	4	5	4	5	4	3	4	5	4	3	5	5	4	4	5	4	2	3	4	5	3	4	4	4	5	5	5	5	3	2	5	5	132	
34	3	3	4	4	3	3	3	3	3	2	4	4	3	3	4	2	3	3	4	4	2	1	3	2	5	5	4	3	3	4	5	5	107	
35	3	3	5	4	5	3	5	4	3	3	5	5	5	3	4	4	4	3	4	5	4	3	5	5	3	3	4	4	3	5	3	3	125	
36	3	5	4	4	3	3	4	4	5	3	4	3	3	3	4	3	2	1	4	5	5	4	4	4	3	3	3	5	2	3	3	2	111	
37	5	4	4	5	4	5	4	5	1	1	1	1	1	1	2	5	1	2	1	3	3	4	5	3	4	1	2	3	5	1	1	1	5	93
38	5	5	4	4	3	4	4	5	5	1	2	3	4	5	4	2	2	1	2	4	4	3	4	4	5	1	1	3	4	1	2	3	104	
39	5	4	4	4	3	5	3	2	4	1	4	4	4	3	5	3	3	2	4	5	5	4	5	5	3	1	4	5	1	3	3	3	114	
40	5	5	3	5	4	5	3	3	3	2	5	5	4	5	5	3	2	5	5	5	3	4	5	5	5	5	5	4	5	5	5	5	138	
41	4	4	5	5	3	3	4	3	3	3	4	4	4	2	3	4	4	3	3	5	3	3	3	4	5	3	4	4	4	3	4	4	117	
42	4	4	5	5	5	4	4	4	3	2	4	4	4	3	5	4	4	3	4	5	5	3	5	5	4	3	4	4	3	4	5	5	130	

LAMPIRAN B

**UJI VALIDITAS DAN RELIABILITAS
B-1 KECEMASAN KOMUNIKASI INTERPERSONAL
B-2 KEPERCAYAAN DIRI**



LAMPIRAN B-1

**VALIDITAS DAN RELIABILITAS
KECEMASAN KOMUNIKASI INTERPERSONAL**



KECEMASAN KOMUNIKASI INTERPERSONAL – 1

Reliability

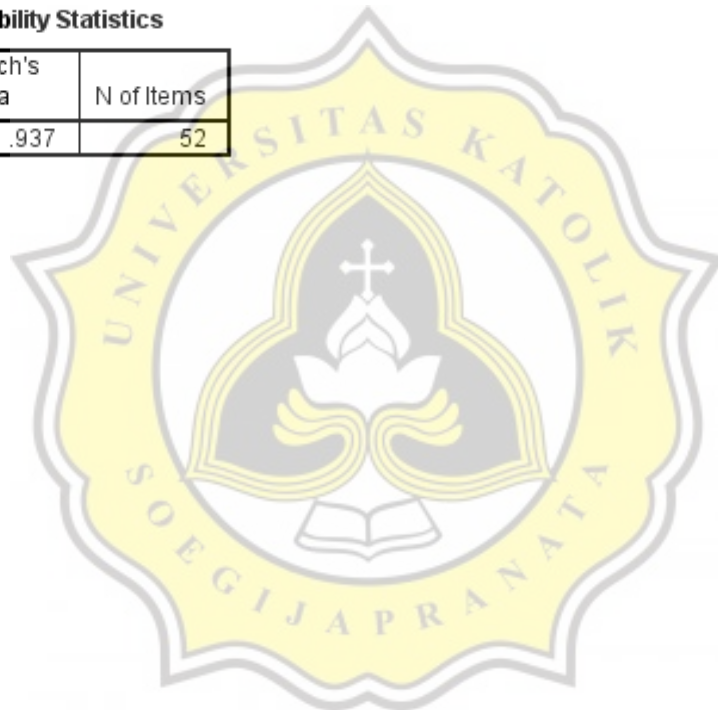
Case Processing Summary

		N	%
Cases	Valid	42	100.0
	Excluded ^a	0	.0
	Total	42	100.0

a. Listwise deletion based on all variables in the procedure.

Reliability Statistics

Cronbach's Alpha	N of Items
.937	52



Item Statistics

	Mean	Std. Deviation	N
Y1	2.31	.780	42
Y2	2.50	.917	42
Y3	1.98	.715	42
Y4	2.24	.958	42
Y5	2.05	.936	42
Y6	1.71	.673	42
Y7	2.02	.680	42
Y8	2.05	.731	42
Y9	1.98	.468	42
Y10	1.90	.617	42
Y11	1.86	.608	42
Y12	2.21	.750	42
Y13	2.50	.773	42
Y14	2.00	.855	42
Y15	1.81	.707	42
Y16	2.33	.902	42
Y17	2.64	.850	42
Y18	2.29	.891	42
Y19	2.33	.816	42
Y20	2.07	.677	42
Y21	1.81	.455	42
Y22	1.86	.472	42
Y23	2.36	.791	42
Y24	1.79	.470	42
Y25	2.21	.565	42
Y26	2.36	.850	42
Y27	2.00	.584	42
Y28	2.40	.857	42
Y29	2.48	.862	42
Y30	2.26	.828	42
Y31	1.50	.595	42
Y32	2.36	.759	42
Y33	1.95	.439	42
Y34	1.60	.497	42
Y35	2.07	.808	42
Y36	1.98	.680	42
Y37	1.90	.726	42
Y38	2.00	.765	42
Y39	1.86	.608	42
Y40	2.93	.867	42
Y41	1.93	.997	42
Y42	2.69	.811	42
Y43	2.00	.663	42
Y44	1.90	.431	42
Y45	2.02	.643	42
Y46	1.71	.508	42
Y47	1.48	.552	42
Y48	1.74	.701	42
Y49	2.17	.824	42
Y50	2.19	.890	42
Y51	2.40	.734	42
Y52	2.38	.909	42

Item-Total Statistics

	Scale Mean if Item Deleted	Scale Variance if Item Deleted	Corrected Item-Total Correlation	Cronbach's Alpha if Item Deleted
Y1	106.76	334.088	.380	.936
Y2	106.57	325.617	.576	.934
Y3	107.10	335.064	.380	.936
Y4	106.83	324.240	.591	.934
Y5	107.02	323.195	.638	.934
Y6	107.36	334.186	.443	.935
Y7	107.05	336.437	.346	.936
Y8	107.02	332.999	.450	.935
Y9	107.10	339.942	.311	.936
Y10	107.17	337.362	.344	.936
Y11	107.21	332.709	.562	.935
Y12	106.86	330.467	.532	.935
Y13	106.57	332.056	.457	.935
Y14	107.07	328.507	.525	.935
Y15	107.26	327.466	.687	.934
Y16	106.74	333.369	.345	.936
Y17	106.43	329.519	.495	.935
Y18	106.79	333.441	.347	.936
Y19	106.74	326.832	.611	.934
Y20	107.00	346.049	-.039	.938
Y21	107.26	340.100	.312	.936
Y22	107.21	343.002	.132	.937
Y23	106.71	327.672	.602	.934
Y24	107.29	339.916	.311	.936
Y25	106.86	341.784	.164	.937
Y26	106.71	324.941	.648	.934
Y27	107.07	332.848	.579	.935
Y28	106.67	328.179	.535	.935
Y29	106.60	324.442	.655	.934
Y30	106.81	325.768	.638	.934
Y31	107.57	341.812	.153	.937
Y32	106.71	332.648	.444	.935
Y33	107.12	341.083	.262	.936
Y34	107.48	341.816	.189	.937
Y35	107.00	321.805	.796	.933
Y36	107.10	332.381	.511	.935
Y37	107.17	327.362	.671	.934
Y38	107.07	332.946	.430	.936
Y39	107.21	342.758	.107	.937
Y40	106.14	324.906	.636	.934
Y41	107.14	327.394	.475	.935
Y42	106.38	327.168	.603	.934
Y43	107.07	330.458	.607	.934
Y44	107.17	340.825	.284	.936
Y45	107.05	332.144	.553	.935
Y46	107.36	342.186	.164	.937
Y47	107.60	334.296	.542	.935
Y48	107.33	337.496	.293	.936
Y49	106.90	329.844	.501	.935
Y50	106.88	324.937	.617	.934
Y51	106.67	333.350	.434	.936
Y52	106.69	332.902	.356	.936

KECEMASAN KOMUNIKASI INTERPERSONAL – 2

Reliability

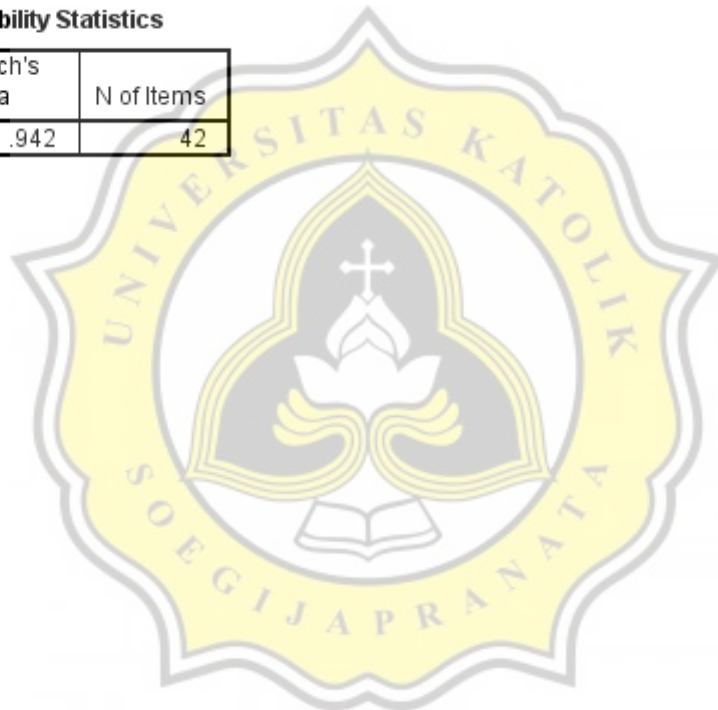
Case Processing Summary

		N	%
Cases	Valid	42	100.0
	Excluded ^a	0	.0
	Total	42	100.0

a. Listwise deletion based on all variables in the procedure.

Reliability Statistics

Cronbach's Alpha	N of Items
.942	42



Item Statistics

	Mean	Std. Deviation	N
Y1	2.31	.780	42
Y2	2.50	.917	42
Y3	1.98	.715	42
Y4	2.24	.958	42
Y5	2.05	.936	42
Y6	1.71	.673	42
Y7	2.02	.680	42
Y8	2.05	.731	42
Y9	1.98	.468	42
Y10	1.90	.617	42
Y11	1.86	.608	42
Y12	2.21	.750	42
Y13	2.50	.773	42
Y14	2.00	.855	42
Y15	1.81	.707	42
Y16	2.33	.902	42
Y17	2.64	.850	42
Y18	2.29	.891	42
Y19	2.33	.816	42
Y21	1.81	.455	42
Y23	2.36	.791	42
Y24	1.79	.470	42
Y26	2.36	.850	42
Y27	2.00	.584	42
Y28	2.40	.857	42
Y29	2.48	.862	42
Y30	2.26	.828	42
Y32	2.36	.759	42
Y35	2.07	.808	42
Y36	1.98	.680	42
Y37	1.90	.726	42
Y38	2.00	.765	42
Y40	2.93	.867	42
Y41	1.93	.997	42
Y42	2.69	.811	42
Y43	2.00	.663	42
Y45	2.02	.643	42
Y47	1.48	.552	42
Y49	2.17	.824	42
Y50	2.19	.890	42
Y51	2.40	.734	42
Y52	2.38	.909	42

Item-Total Statistics

	Scale Mean if Item Deleted	Scale Variance if Item Deleted	Corrected Item-Total Correlation	Cronbach's Alpha if Item Deleted
Y1	88.36	300.235	.412	.942
Y2	88.17	292.533	.593	.940
Y3	88.69	301.926	.384	.942
Y4	88.43	290.836	.619	.940
Y5	88.62	290.242	.654	.940
Y6	88.95	301.412	.433	.941
Y7	88.64	303.455	.340	.942
Y8	88.62	299.754	.462	.941
Y9	88.69	306.463	.324	.942
Y10	88.76	304.332	.338	.942
Y11	88.81	299.865	.558	.941
Y12	88.45	298.107	.514	.941
Y13	88.17	298.289	.491	.941
Y14	88.67	294.911	.556	.940
Y15	88.86	294.808	.687	.940
Y16	88.33	300.228	.350	.942
Y17	88.02	295.877	.526	.941
Y18	88.38	300.925	.332	.942
Y19	88.33	294.325	.607	.940
Y21	88.86	307.150	.290	.942
Y23	88.31	294.463	.622	.940
Y24	88.88	307.132	.281	.942
Y26	88.31	292.024	.662	.940
Y27	88.67	299.886	.581	.941
Y28	88.26	295.076	.549	.941
Y29	88.19	291.182	.682	.939
Y30	88.40	293.174	.639	.940
Y32	88.31	299.195	.465	.941
Y35	88.60	289.905	.778	.939
Y36	88.69	300.316	.475	.941
Y37	88.76	294.918	.663	.940
Y38	88.67	300.813	.399	.942
Y40	87.74	292.686	.626	.940
Y41	88.74	295.369	.456	.942
Y42	87.98	294.560	.602	.940
Y43	88.67	297.789	.602	.940
Y45	88.64	299.943	.522	.941
Y47	89.19	301.329	.540	.941
Y49	88.50	296.402	.525	.941
Y50	88.48	293.085	.594	.940
Y51	88.26	300.149	.444	.941
Y52	88.29	299.331	.376	.942

KECEMASAN KOMUNIKASI INTERPERSONAL – 3

Reliability

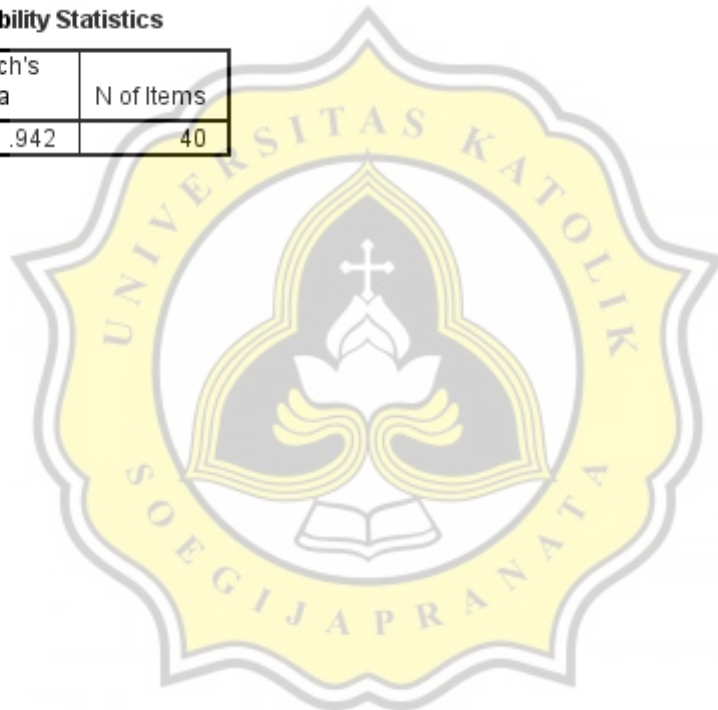
Case Processing Summary

		N	%
Cases	Valid	42	100.0
	Excluded ^a	0	.0
	Total	42	100.0

a. Listwise deletion based on all variables in the procedure.

Reliability Statistics

Cronbach's Alpha	N of Items
.942	40



Item Statistics

	Mean	Std. Deviation	N
Y1	2.31	.780	42
Y2	2.50	.917	42
Y3	1.98	.715	42
Y4	2.24	.958	42
Y5	2.05	.936	42
Y6	1.71	.673	42
Y7	2.02	.680	42
Y8	2.05	.731	42
Y9	1.98	.468	42
Y10	1.90	.617	42
Y11	1.86	.608	42
Y12	2.21	.750	42
Y13	2.50	.773	42
Y14	2.00	.855	42
Y15	1.81	.707	42
Y16	2.33	.902	42
Y17	2.64	.850	42
Y18	2.29	.891	42
Y19	2.33	.816	42
Y23	2.36	.791	42
Y26	2.36	.850	42
Y27	2.00	.584	42
Y28	2.40	.857	42
Y29	2.48	.862	42
Y30	2.26	.828	42
Y32	2.36	.759	42
Y35	2.07	.808	42
Y36	1.98	.680	42
Y37	1.90	.726	42
Y38	2.00	.765	42
Y40	2.93	.867	42
Y41	1.93	.997	42
Y42	2.69	.811	42
Y43	2.00	.663	42
Y45	2.02	.643	42
Y47	1.48	.552	42
Y49	2.17	.824	42
Y50	2.19	.890	42
Y51	2.40	.734	42
Y52	2.38	.909	42

Item-Total Statistics

	Scale Mean if Item Deleted	Scale Variance if Item Deleted	Corrected Item-Total Correlation	Cronbach's Alpha if Item Deleted
Y1	84.76	290.625	.422	.942
Y2	84.57	283.031	.602	.940
Y3	85.10	292.869	.371	.942
Y4	84.83	281.411	.626	.940
Y5	85.02	280.951	.658	.940
Y6	85.36	292.040	.433	.941
Y7	85.05	294.095	.339	.942
Y8	85.02	290.609	.454	.941
Y9	85.10	296.918	.330	.942
Y10	85.17	294.972	.335	.942
Y11	85.21	290.368	.566	.941
Y12	84.86	288.808	.513	.941
Y13	84.57	288.641	.503	.941
Y14	85.07	285.531	.560	.940
Y15	85.26	285.661	.682	.940
Y16	84.74	290.832	.352	.942
Y17	84.43	286.348	.535	.941
Y18	84.79	291.782	.325	.943
Y19	84.74	285.271	.599	.940
Y23	84.71	285.233	.621	.940
Y26	84.71	282.551	.671	.940
Y27	85.07	290.507	.583	.941
Y28	84.67	285.789	.550	.941
Y29	84.60	282.003	.681	.939
Y30	84.81	283.914	.640	.940
Y32	84.71	290.209	.451	.941
Y35	85.00	280.927	.771	.939
Y36	85.10	291.210	.464	.941
Y37	85.17	285.703	.661	.940
Y38	85.07	291.580	.394	.942
Y40	84.14	283.443	.626	.940
Y41	85.14	286.223	.452	.942
Y42	84.38	285.217	.605	.940
Y43	85.07	288.605	.596	.940
Y45	85.05	290.925	.507	.941
Y47	85.60	292.052	.536	.941
Y49	84.90	287.113	.525	.941
Y50	84.88	283.571	.604	.940
Y51	84.67	290.959	.437	.941
Y52	84.69	289.536	.391	.942



KEPERCAYAAN DIRI – 1

Reliability

Case Processing Summary

		N	%
Cases	Valid	42	100.0
	Excluded ^a	0	.0
	Total	42	100.0

Reliability Statistics

Cronbach's Alpha	N of Items
.826	32

a. Listwise deletion based on all variables in the procedure.

Item Statistics

	Mean	Std. Deviation	N
X1	3.76	.878	42
X2	4.07	.894	42
X3	3.71	.805	42
X4	3.98	.811	42
X5	3.62	.936	42
X6	3.67	.816	42
X7	3.81	.707	42
X8	3.86	1.026	42
X9	3.19	1.065	42
X10	2.38	.825	42
X11	3.74	.885	42
X12	3.67	1.119	42
X13	3.52	.994	42
X14	3.26	.989	42
X15	4.10	.576	42
X16	3.07	.947	42
X17	2.90	.790	42
X18	2.71	.918	42
X19	3.40	.701	42
X20	4.17	.935	42
X21	3.88	.832	42
X22	3.67	.786	42
X23	3.79	.842	42
X24	3.95	.661	42
X25	3.60	1.170	42
X26	3.05	1.081	42
X27	3.79	.717	42
X28	3.98	.897	42
X29	2.95	1.168	42
X30	3.17	1.057	42
X31	3.64	1.055	42
X32	3.67	1.004	42

Item-Total Statistics

	Scale Mean if Item Deleted	Scale Variance if Item Deleted	Corrected Item-Total Correlation	Cronbach's Alpha if Item Deleted
X1	109.95	128.681	.239	.825
X2	109.64	125.943	.372	.820
X3	110.00	126.878	.368	.821
X4	109.74	123.466	.559	.815
X5	110.10	125.064	.395	.819
X6	110.05	131.998	.082	.829
X7	109.90	131.259	.151	.827
X8	109.86	126.077	.307	.823
X9	110.52	124.451	.363	.821
X10	111.33	134.423	-.047	.833
X11	109.98	121.438	.614	.812
X12	110.05	118.876	.577	.812
X13	110.19	127.621	.249	.825
X14	110.45	125.522	.348	.821
X15	109.62	130.681	.243	.824
X16	110.64	125.747	.356	.821
X17	110.81	131.134	.135	.827
X18	111.00	129.951	.163	.827
X19	110.31	126.707	.445	.819
X20	109.55	121.425	.578	.813
X21	109.83	130.825	.141	.827
X22	110.05	130.339	.181	.826
X23	109.93	124.409	.484	.817
X24	109.76	128.966	.320	.822
X25	110.12	117.864	.590	.811
X26	110.67	125.935	.293	.823
X27	109.93	127.726	.368	.821
X28	109.74	127.613	.286	.823
X29	110.76	130.430	.091	.832
X30	110.55	123.912	.390	.819
X31	110.07	118.214	.649	.809
X32	110.05	129.461	.164	.828

KEPERCAYAAN DIRI – 2

Reliability

Case Processing Summary

		N	%
Cases	Valid	42	100.0
	Excluded ^a	0	.0
	Total	42	100.0

a. Listwise deletion based on all variables in the procedure.

Reliability Statistics

Cronbach's Alpha	N of Items
.848	18

Item Statistics

	Mean	Std. Deviation	N
X2	4.07	.894	42
X3	3.71	.805	42
X4	3.98	.811	42
X5	3.62	.936	42
X8	3.86	1.026	42
X9	3.19	1.065	42
X11	3.74	.885	42
X12	3.67	1.119	42
X14	3.26	.989	42
X16	3.07	.947	42
X19	3.40	.701	42
X20	4.17	.935	42
X23	3.79	.842	42
X24	3.95	.661	42
X25	3.60	1.170	42
X27	3.79	.717	42
X30	3.17	1.057	42
X31	3.64	1.055	42

Item-Total Statistics

	Scale Mean if Item Deleted	Scale Variance if Item Deleted	Corrected Item-Total Correlation	Cronbach's Alpha if Item Deleted
X2	61.60	72.588	.362	.844
X3	61.95	73.266	.363	.844
X4	61.69	71.195	.516	.838
X5	62.05	72.046	.377	.844
X8	61.81	72.938	.281	.849
X9	62.48	70.695	.396	.844
X11	61.93	68.605	.649	.831
X12	62.00	66.390	.618	.831
X14	62.40	72.149	.344	.846
X16	62.60	72.100	.368	.844
X19	62.26	72.930	.459	.841
X20	61.50	68.159	.640	.831
X23	61.88	70.985	.509	.838
X24	61.71	74.941	.309	.846
X25	62.07	66.995	.551	.835
X27	61.88	74.595	.307	.846
X30	62.50	71.280	.365	.845
X31	62.02	66.414	.662	.829

KEPERCAYAAN DIRI – 3**Reliability****Case Processing Summary**

		N	%
Cases	Valid	42	100.0
	Excluded ^a	0	.0
	Total	42	100.0

a. Listwise deletion based on all variables in the procedure.

Reliability Statistics

Cronbach's Alpha	N of Items
.849	17

Item Statistics

	Mean	Std. Deviation	N
X2	4.07	.894	42
X3	3.71	.805	42
X4	3.98	.811	42
X5	3.62	.936	42
X9	3.19	1.065	42
X11	3.74	.885	42
X12	3.67	1.119	42
X14	3.26	.989	42
X16	3.07	.947	42
X19	3.40	.701	42
X20	4.17	.935	42
X23	3.79	.842	42
X24	3.95	.661	42
X25	3.60	1.170	42
X27	3.79	.717	42
X30	3.17	1.057	42
X31	3.64	1.055	42

Item-Total Statistics

	Scale Mean if Item Deleted	Scale Variance if Item Deleted	Corrected Item-Total Correlation	Cronbach's Alpha if Item Deleted
X2	57.74	66.979	.353	.846
X3	58.10	67.600	.354	.846
X4	57.83	65.752	.496	.840
X5	58.19	66.938	.335	.847
X9	58.62	65.071	.392	.845
X11	58.07	62.848	.663	.831
X12	58.14	60.808	.623	.832
X14	58.55	66.498	.339	.847
X16	58.74	66.100	.386	.845
X19	58.40	66.930	.481	.841
X20	57.64	63.016	.610	.833
X23	58.02	65.341	.506	.839
X24	57.86	69.150	.305	.847
X25	58.21	61.441	.552	.836
X27	58.02	68.658	.317	.847
X30	58.64	65.016	.399	.845
X31	58.17	60.581	.685	.828

LAMPIRAN C
SKALA PENELITIAN
C-1 SKALA KECEMASAN KOMUNIKASI INTERPERSONAL
C-2 SKALA KEPERCAYAAN DIRI



LAMPIRAN C-1

SKALA

KECEMASAN KOMUNIKASI INTERPERSONAL



SKALA 1

Nama / Inisial :

Jenis Kelamin :

Usia :

Petunjuk Umum :

1. Isilah identitas anda dengan benar dan lengkap (Nama, Jenis Kelamin, dan Usia).
2. Baca dan perhatikan petunjuk terlebih dahulu.
3. Bacalah item pernyataan dengan seksama dan teliti.
4. Berilah tanda silang (**X**) pada salah satu kolom SS (Sangat Setuju), S (Setuju), TS (Tidak Setuju), STS (Sangat Tidak Setuju).

Contoh:

No	Pernyataan	STS	TS	S	SS
1.	Saya nyaman berada di lingkungan baru.			X	

Berdasarkan contoh di atas, untuk pernyataan nomor 1 anda memberikan jawaban tanda silang pada kolom S (Setuju) yang berarti anda tidak sesuai dengan pernyataan tersebut.

5. Seluruh pernyataan wajib diisi dan jawablah dengan jujur.
6. Apabila ada kalimat yang kurang jelas silahkan bertanya pada petugas.
7. Kerahasiaan jawaban sangat terjamin.
8. Selamat mengerjakan 😊

No.	Pernyataan	STS	TS	S	SS
1.	Saya menunggu teman untuk disapa terlebih dahulu.				
2.	Saya memilih diam saat bertemu dengan teman baru.				
3.	Teman-teman tidak memperhatikan saya ketika saya sedang berbicara.				
4.	Saya gemetar saat teman-teman memandang saya.				
5.	Cara saya berbicara dengan teman baru tidak jelas.				
6.	Saya terganggu oleh masukan yang diberikan teman-teman.				
7.	Saya menyapa terlebih dulu ketika berpapasan dengan teman saya.				
8.	Saya senang berkumpul dengan teman-teman yang baru.				
9.	Teman-teman melibatkan saya dalam diskusi.				
10.	Saya dapat memilih kata-kata yang sesuai ketika sedang mengobrol.				
11.	Saya berbicara dengan jelas.				
12.	Saya nyaman berada di lingkungan yang baru.				
13.	Saya menunggu teman untuk memulai obrolan.				
14.	Saya memilih menyendiri daripada berkumpul dengan teman baru.				
15.	Teman-teman tidak melibatkan saya dalam diskusi.				

16.	Saya khawatir teman yang baru akan meninggalkan saya.				
17.	Saya bingung harus memulai obrolan dengan teman yang baru saya kenal.				
18.	Sulit bagi saya untuk berbicara dengan orang yang lebih tua.				
19.	Saya dapat memulai obrolan dengan teman yang baru saya kenal.				
20.	Saya tidak merasa canggung memulai obrolan dengan teman yang baru kenal.				
21.	Saya kesulitan untuk mengobrol dengan teman yang baru saya kenal.				
22.	Teman-teman tidak dapat memahami informasi yang saya sampaikan.				
23.	Saya takut akan diremehkan oleh teman baru.				
24.	Saya membutuhkan waktu yang lama untuk memulai obrolan dengan teman yang baru.				
25.	Saya tidak nyaman ketika berada di lingkungan yang baru.				
26.	Saya dapat bercerita panjang lebar dengan teman baru.				
27.	Saya adalah orang yang mudah bergaul.				
28.	Saya dapat berbicara dengan siapa saja termasuk orang yang lebih tua.				
29.	Saya mengobrol hanya dengan teman yang sudah saya kenal.				
30.	Saya tidak memiliki cerita yang menarik untuk di ceritakan pada teman saya.				
31.	Saya khawatir salah berbicara saat sedang mengobrol dengan teman baru.				

32.	Tubuh saya mengeluarkan keringat dingin ketika berada diantara teman-teman yang belum saya kenal.				
33.	Saya cemas terhadap pendapat orang lain tentang saya.				
34.	Menurut saya bergabung dengan teman baru adalah hal yang menyenangkan.				
35.	Saya tetap merasa nyaman berada diantara teman-teman baru.				
36.	Saya tidak mengobrol dengan teman beda kelas.				
37.	Saya merasa diremehkan ketika teman-teman menertawakan saya.				
38.	Mengobrol dengan teman baru membuat saya cemas sehingga cara berbicara saya tidak lancar.				
39.	Saya merasa lemas ketika ada teman yang menyinggung saya.				
40.	Jantung saya berdetak dengan cepat ketika berada pada situasi yang baru.				



LAMPIRAN C-2

SKALA

KEPERCAYAAN DIRI

SKALA 2

Nama / Inisial :

Jenis Kelamin :

Usia :

Petunjuk Umum :

1. Isilah identitas anda dengan benar dan lengkap (Nama, Jenis Kelamin, dan Usia).
2. Baca dan perhatikan petunjuk terlebih dahulu.
3. Bacalah item pernyataan dengan seksama dan teliti.
4. Berilah tanda silang (**X**) pada salah satu kolom STS (Sangat Tidak Sesuai), TS (Tidak Sesuai), CS (Cukup Sesuai), S (Sesuai), SS (Sangat Sesuai).

Contoh:

No	Pernyataan	STS	TS	CS	S	SS
1.	Saya yakin akan kelebihan saya.			X		

Berdasarkan contoh di atas, untuk pernyataan nomor 1 anda memberikan jawaban tanda silang pada kolom CS (Cukup Sesuai) yang berarti anda tidak sesuai dengan pernyataan tersebut.

5. Seluruh pernyataan wajib diisi dan jawablah dengan jujur.
6. Apabila ada kalimat yang kurang jelas silahkan bertanya pada petugas.
7. Kerahasiaan jawaban sangat terjamin.
8. Selamat mengerjakan 😊

No.	Pernyataan	STS	TS	CS	S	SS
1.	Saya berusaha mengatasi masalah yang menimpa saya.					
2.	Saya adalah orang yang tidak mudah menyerah.					
3.	Saya memiliki cita-cita sesuai dengan kemampuan saya.					
4.	Saya melihat suatu permasalahan dari berbagai sudut pandang.					
5.	Saya minder dengan kekurangan yang saya miliki.					
6.	Saya mengalami kegagalan dalam segala hal.					
7.	Saya tidak yakin dapat mencapai cita-cita saya.					
8.	Saya suka menunda pekerjaan.					
9.	Bagi saya mengubah diri merupakan hal yang sulit.					
10.	Saya melakukan dengan baik saat diberi tugas.					
11.	Saya memiliki harapan dapat meraih kesuksesan dalam hidup saya.					
12.	Saya merasa bertanggungjawab dengan tugas yang telah diberikan.					
13.	Menurut saya, masukan dari teman dapat bermanfaat untuk memperbaiki diri.					
14.	Saya tidak mengetahui kelebihan dan kekurangan saya.					
15.	Saya merasa tugas yang saya terima lebih sulit daripada teman saya.					

16.	Saya mengalami kesulitan untuk menyelesaikan tugas tepat waktu.					
17.	Saya melakukan tindakan tanpa perlu mengetahui akibat yang akan terjadi.					





LAMPIRAN D
DATA PENELITIAN
D-1 DATA PENELITIAN KECEMASAN KOMUNIKASI
INTERPERSONAL
D-2 DATA PENELITIAN KEPERCAYAAN DIRI



No.	Nomor Item																																								TOTAL
	1	2	3	4	5	6	7	8	9	10	11	12	13	14	15	16	17	18	19	20	21	22	23	24	25	26	27	28	29	30	31	32	33	34	35	36	37	38	39	40	
1	2	2	3	3	1	2	2	2	2	3	2	3	2	2	3	2	2	2	2	2	2	1	1	1	1	1	1	1	2	3	2	2	2	2	2	2	3	2	3	2	80
2	3	2	1	4	4	3	1	1	2	1	1	3	1	1	1	1	3	1	1	1	3	3	3	3	1	1	1	1	1	1	1	1	1	1	1	2	2	2	2	3	70
3	3	3	1	3	3	2	2	4	2	2	2	2	3	2	3	3	3	3	4	3	3	3	2	4	3	3	2	1	1	3	3	2	4	4	2	1	4	3	2	2	105
4	2	2	2	2	2	2	2	2	2	2	2	2	3	2	2	3	2	3	2	3	3	2	2	2	3	2	2	2	2	2	3	3	3	2	2	2	2	2	3	2	90
5	2	3	2	2	2	1	2	2	2	2	2	3	1	3	1	4	3	1	1	3	2	2	3	3	3	1	2	1	2	2	4	2	3	2	2	1	2	3	4	3	89
6	1	2	1	1	1	1	1	1	1	1	1	1	2	1	1	2	3	1	1	3	1	1	1	1	1	3	1	1	1	1	3	4	4	1	1	4	4	4	3	3	70
7	2	3	2	2	2	2	2	3	2	2	2	2	3	2	2	1	2	2	2	3	3	2	3	1	3	1	2	1	1	3	2	1	2	2	1	2	3	1	2	1	80
8	2	3	1	1	1	1	1	2	1	1	2	3	1	2	1	4	2	2	2	2	2	2	4	4	1	3	1	2	2	1	3	1	1	2	2	1	3	1	1	4	76
9	2	2	2	2	2	1	2	2	2	2	2	3	2	2	2	2	3	3	2	2	2	2	2	2	3	2	3	3	2	3	2	2	2	2	2	2	2	2	2	3	87
10	2	3	2	2	2	4	2	2	2	1	2	2	2	2	2	2	2	3	2	2	2	2	2	2	3	2	2	2	2	2	3	2	2	2	2	2	2	2	3	2	86
11	2	3	2	2	2	2	2	3	3	2	2	3	2	3	2	2	3	2	2	2	2	2	2	2	3	4	1	1	3	2	2	2	1	2	3	2	2	2	3	4	91
12	1	1	2	1	1	1	1	1	1	2	1	2	1	1	1	1	1	2	1	1	1	1	1	1	2	2	1	1	1	1	3	1	2	1	2	1	4	4	2	4	60
13	2	2	1	4	1	1	1	2	2	1	2	3	4	2	1	3	4	3	3	2	2	2	3	3	2	4	2	2	2	4	2	3	2	2	1	1	3	4	4	94	
14	2	1	2	2	2	2	2	2	2	2	2	1	2	2	2	2	1	2	2	2	2	2	2	2	1	3	2	2	2	1	2	2	2	2	2	2	2	1	1	2	74
15	2	2	2	3	3	1	2	1	2	3	3	2	4	1	1	4	3	3	2	2	3	2	4	1	1	3	3	2	2	2	3	2	4	2	2	2	2	2	2	3	93
16	2	2	2	2	3	2	2	2	2	3	2	3	2	2	2	2	3	3	3	2	2	2	3	2	3	2	2	2	2	3	3	2	2	2	3	2	2	2	3	93	
17	3	3	2	3	2	2	3	2	2	2	2	2	2	2	2	2	2	3	2	3	2	3	3	3	3	3	2	2	2	2	3	2	2	2	2	2	2	2	2	3	93
18	2	3	2	3	2	2	1	2	2	3	2	2	2	2	2	4	4	3	3	3	3	2	3	3	3	3	2	3	3	2	4	2	2	2	3	2	3	2	3	3	102
19	1	1	1	2	1	1	1	2	2	2	2	2	1	1	1	3	1	1	2	2	1	1	3	1	1	2	2	1	1	1	3	1	2	1	2	4	4	4	2	3	70
20	2	3	2	2	1	2	1	1	2	2	2	3	2	2	2	2	3	2	2	2	2	2	2	2	3	2	2	2	2	3	2	2	2	2	2	2	2	2	2	3	83
21	2	2	2	2	2	1	2	1	1	1	2	2	2	1	1	3	4	2	2	1	3	2	3	3	3	3	2	2	2	1	2	2	1	2	2	1	1	1	1	3	75
22	2	1	2	2	1	2	1	2	2	2	2	1	2	1	1	2	1	1	3	2	2	2	2	1	1	1	1	1	2	2	2	1	1	1	1	1	1	2	1	2	62
23	2	2	3	4	2	1	2	2	4	2	2	2	2	1	3	4	2	3	2	1	2	2	4	1	3	3	2	1	2	3	4	2	3	2	2	1	3	3	4	4	97
24	3	3	2	2	2	2	2	1	2	2	2	2	3	2	2	3	2	2	1	2	1	2	2	2	2	1	2	1	1	2	4	1	3	2	2	1	2	1	2	2	78
25	2	1	2	3	2	2	2	1	2	2	2	2	2	1	1	2	2	2	2	2	3	2	2	2	2	3	2	2	2	2	3	1	2	2	2	1	1	2	2	3	78
26	1	2	2	4	1	1	2	1	2	2	2	2	4	2	2	2	2	1	1	1	1	3	1	2	2	1	2	1	1	3	4	1	1	2	2	1	1	1	1	2	70

27	2	2	2	3	2	2	2	2	2	2	2	2	2	2	3	2	3	2	3	2	2	2	2	3	2	2	3	2	2	2	2	2	2	2	2	2	2	3	2	88									
28	3	3	1	1	1	1	2	1	1	2	2	2	2	1	1	2	3	2	2	3	2	2	2	2	2	2	2	2	2	2	2	2	2	1	1	2	1	3	75										
29	2	2	1	2	2	1	2	2	1	2	2	3	1	2	1	2	3	2	2	2	1	2	2	2	2	2	2	3	1	3	2	2	1	1	1	1	3	74											
30	2	3	3	2	2	2	2	3	2	2	2	3	3	2	2	3	3	3	3	3	2	2	2	3	3	3	3	2	2	3	2	2	3	3	2	2	3	2	2	99									
31	2	2	2	3	2	2	3	3	3	2	3	2	3	2	2	3	3	3	3	3	2	3	4	2	2	2	1	2	2	2	3	1	2	2	2	2	2	2	3	94									
32	1	1	3	2	3	4	1	2	1	1	2	2	2	3	1	4	2	2	2	2	2	3	4	2	2	2	2	2	2	3	3	2	4	2	2	1	2	2	4	4	91								
33	2	3	2	3	2	2	2	3	2	2	3	3	3	3	2	3	3	3	3	3	3	3	4	2	3	2	2	2	1	3	4	2	1	2	3	1	2	4	2	3	101								
34	2	2	2	2	2	2	3	2	2	3	3	3	2	2	2	2	3	3	2	3	3	2	3	3	3	3	3	3	1	2	3	2	3	2	3	2	3	2	3	3	99								
35	2	1	2	1	3	1	3	2	1	2	2	3	3	2	2	3	3	2	2	3	3	2	3	2	2	3	1	2	2	2	3	1	3	2	2	1	1	1	1	2	82								
36	1	2	1	1	1	1	3	3	3	4	3	3	3	3	3	3	4	3	3	2	1	2	3	2	2	4	3	3	1	1	3	2	2	3	2	3	4	4	2	3	100								
37	2	2	2	2	2	2	3	3	2	2	2	2	3	3	3	2	2	3	3	2	2	2	2	2	2	2	3	2	2	3	3	2	3	3	2	2	2	3	3	2	3	95							
38	2	1	1	2	4	4	2	2	2	2	3	2	3	2	2	2	2	2	2	2	2	2	2	2	2	2	2	2	2	2	2	2	2	2	2	2	2	2	2	2	3	89							
39	3	3	3	3	2	3	2	3	3	3	2	2	3	3	3	2	2	2	2	2	2	2	2	2	2	2	3	3	2	3	2	2	3	3	3	2	2	3	3	3	2	3	3	102					
40	3	2	2	2	2	2	2	3	3	2	2	2	3	2	1	2	3	2	3	3	2	2	2	3	3	2	3	3	2	2	2	2	2	2	2	2	3	3	3	3	3	3	3	97					
41	2	2	2	3	2	2	2	2	2	2	2	3	2	2	2	3	3	2	2	3	2	2	2	2	2	3	3	2	2	2	2	2	2	2	2	3	3	2	3	3	1	4	2	3	3	94			
42	2	1	3	3	2	2	4	1	2	3	3	2	1	2	4	2	1	3	1	3	1	2	4	3	1	4	3	4	2	3	2	1	4	3	4	2	1	4	1	4	1	2	96						
43	2	2	2	2	2	2	2	2	2	1	2	2	2	2	2	3	3	2	3	3	3	2	3	2	2	3	2	2	2	1	3	3	2	2	2	1	2	2	3	3	88								
44	2	2	2	2	2	2	2	2	2	2	3	2	2	1	1	2	2	3	2	3	2	2	3	2	2	3	3	3	3	2	2	2	2	2	2	2	2	2	2	2	2	3	87						
45	2	2	2	1	1	1	2	2	2	2	2	1	2	1	1	2	3	2	1	2	2	2	3	3	2	4	1	2	3	2	4	2	3	2	2	2	2	2	3	2	2	3	83						
46	2	1	1	1	2	2	3	2	1	1	2	3	2	1	1	2	3	2	3	3	3	1	2	3	3	4	2	2	2	1	3	1	3	3	4	1	2	1	2	3	84								
47	2	2	2	1	1	2	1	1	1	1	1	1	2	1	1	1	1	1	1	1	1	1	1	1	1	1	1	1	1	2	2	1	1	1	1	1	1	2	2	1	4	1	2	4	4	4	4	4	68
48	2	3	2	3	1	2	3	2	2	3	1	3	2	3	2	3	3	2	3	4	2	2	3	1	3	2	3	3	2	2	4	3	2	2	3	2	2	2	2	2	2	3	2	2	3	97			
49	2	2	2	2	2	2	2	2	2	2	2	2	1	1	1	4	4	2	2	2	2	2	2	3	2	1	3	2	2	2	3	3	3	4	2	2	2	2	2	2	2	3	88						
50	2	2	2	3	2	2	2	2	2	2	2	2	2	1	1	1	3	3	2	2	2	2	3	2	1	3	1	2	1	3	3	3	3	3	2	2	1	2	2	2	2	3	83						
51	2	2	2	2	2	2	3	1	2	2	2	2	2	2	2	3	3	3	2	2	2	2	3	4	2	1	2	2	2	3	4	1	3	1	2	1	2	3	3	4	90								
52	3	3	2	3	3	2	3	3	2	3	3	3	4	3	2	2	3	2	3	1	3	2	3	2	3	3	3	2	2	2	2	2	2	2	2	2	3	3	3	1	3	2	2	4	103				
53	3	4	2	2	2	2	2	2	2	2	3	2	1	1	2	3	2	3	3	3	2	2	3	3	3	3	3	2	2	2	4	1	2	2	2	1	2	2	2	3	2	3	2	91					
54	2	3	1	1	2	2	3	2	1	1	2	2	1	2	1	2	3	3	3	3	3	1	2	4	2	3	3	3	3	1	3	1	3	2	3	2	3	2	3	2	3	2	89						

55	2	4	2	2	2	2	2	3	1	2	2	3	2	2	2	2	4	2	3	3	3	2	2	3	3	3	2	1	3	2	4	3	3	2	3	1	3	2	3	3	98	
56	3	2	1	3	2	1	3	2	2	1	1	2	3	3	1	4	2	2	3	2	2	2	4	3	2	3	2	1	2	1	4	1	4	1	2	1	4	2	2	3	89	
57	2	2	3	2	2	2	2	2	2	2	1	2	4	2	2	2	3	2	2	2	2	2	3	2	2	2	1	1	2	2	3	4	3	1	2	1	1	1	2	3	83	
58	2	2	3	2	2	1	2	2	1	1	1	1	3	1	1	2	3	2	2	2	2	2	2	2	2	3	2	2	2	1	3	2	3	2	1	1	1	1	3	2	75	
59	2	2	2	2	2	2	2	2	2	2	2	2	2	3	2	2	3	2	2	2	2	2	3	3	3	3	2	2	2	2	3	2	2	2	2	2	2	3	2	3	2	89
60	2	2	2	1	2	2	2	2	1	2	2	2	2	2	1	3	2	2	2	2	2	2	2	2	3	3	2	2	2	2	3	2	3	1	2	2	3	2	3	2	83	
61	2	2	2	3	2	2	2	2	2	2	2	2	2	1	2	2	3	3	2	2	3	3	2	2	2	2	2	2	2	2	2	2	2	2	2	3	2	2	2	2	2	86
62	3	2	2	3	2	1	2	2	2	2	2	2	2	2	2	3	3	2	2	2	2	2	2	2	2	3	2	2	2	1	3	2	3	1	2	1	3	2	3	2	85	



LAMPIRAN D-2

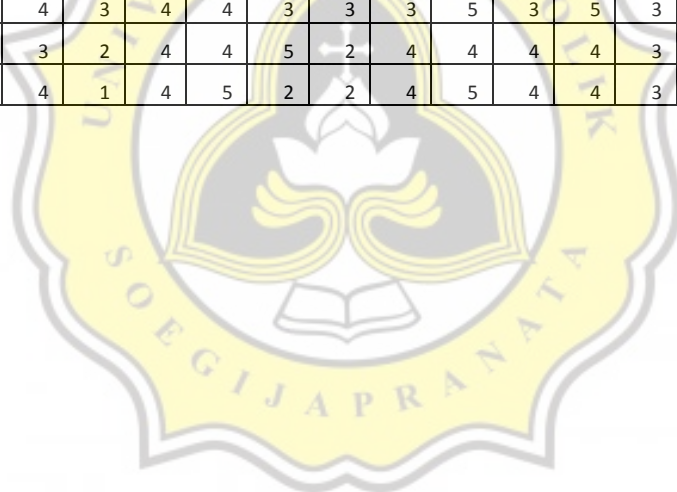
DATA PENELITIAN

KEPERCAYAAN DIRI



No.	Nomor Item																	
	1	2	3	4	5	6	7	8	9	10	11	12	13	14	15	16	17	TOTAL
1	3	3	4	4	3	2	5	3	3	4	4	3	3	4	3	2	3	56
2	4	3	4	2	2	2	2	2	2	5	4	5	5	5	5	4	4	60
3	3	4	3	3	3	5	5	4	3	3	5	4	3	5	5	3	3	64
4	2	2	2	4	3	3	3	3	5	2	2	2	2	5	5	5	5	55
5	3	3	3	4	5	2	4	3	2	4	5	4	4	4	4	4	3	61
6	5	5	5	5	3	5	4	4	4	5	3	2	2	5	2	4	2	65
7	5	3	5	3	2	4	1	2	1	4	5	4	3	5	4	3	4	58
8	4	4	5	5	4	3	5	3	1	3	5	4	3	5	3	3	5	65
9	4	3	4	4	3	4	3	2	3	3	4	3	4	4	4	3	4	59
10	5	3	4	4	3	4	1	3	2	3	5	3	3	4	4	3	4	58
11	5	4	3	5	4	3	3	3	4	3	4	3	3	4	4	4	3	62
12	5	4	4	3	3	2	3	3	3	5	5	5	5	5	5	5	5	70
13	3	4	4	3	2	5	5	4	2	5	5	4	5	4	3	2	2	62
14	3	3	4	3	4	4	4	4	4	3	4	4	4	5	4	4	4	65
15	4	3	3	4	3	4	4	4	4	3	5	5	5	3	4	5	5	68
16	4	4	4	3	4	4	4	3	4	4	4	3	3	3	3	2	4	60
17	4	4	3	4	4	4	4	4	4	4	5	4	4	4	4	3	4	67
18	4	4	4	3	3	4	4	4	3	4	5	5	4	3	4	4	4	66
19	3	3	4	4	5	5	5	4	4	3	4	4	5	5	4	4	4	70
20	4	4	4	4	3	3	2	4	3	4	4	4	4	2	4	4	4	61
21	3	2	3	3	1	4	5	4	2	4	3	3	3	2	1	3	4	50
22	4	4	4	4	4	3	4	3	2	3	4	4	4	4	4	3	4	62
23	3	2	5	3	1	3	3	1	1	3	5	4	4	5	3	3	1	50
24	4	3	5	4	3	4	5	3	1	4	5	4	5	5	4	3	4	66
25	5	3	5	5	3	4	5	3	4	3	5	4	5	5	4	3	4	70
26	5	5	3	5	5	5	5	2	4	2	5	2	5	5	5	2	4	69
27	4	4	4	4	2	4	3	4	2	3	5	4	4	4	4	3	4	62
28	4	4	3	4	4	2	3	2	3	4	4	4	4	4	4	4	4	61
29	4	5	4	5	4	4	3	3	3	4	5	5	4	3	4	3	5	68
30	4	4	4	4	3	4	5	3	4	4	5	3	4	4	4	4	4	67
31	4	4	4	4	4	4	4	3	3	4	5	4	4	4	2	2	5	64
32	5	4	5	4	3	3	5	3	2	5	5	5	4	3	1	3	4	64
33	5	3	3	5	1	3	5	3	3	5	5	3	5	3	3	4	4	63
34	4	3	4	3	2	4	4	3	2	3	5	3	4	3	4	2	4	57
35	4	4	3	5	5	3	3	3	3	4	5	3	5	5	5	3	3	66
36	2	2	3	3	4	4	4	1	1	4	4	4	3	3	3	2	2	49
37	4	3	4	3	3	4	3	3	3	4	4	4	4	2	3	4	4	59
38	4	3	3	4	2	2	4	4	4	2	2	4	4	2	4	2	3	53
39	3	4	5	5	2	3	3	3	4	5	5	5	5	5	5	5	5	72
40	4	4	4	4	2	2	2	2	2	4	4	4	4	2	2	2	4	52
41	4	3	4	4	2	4	3	2	3	2	4	4	4	2	2	4	4	55
42	1	2	1	1	4	5	4	4	3	4	3	2	3	4	5	4	3	53

43	4	3	4	3	5	4	5	4	5	4	4	5	5	5	5	5	75
44	3	4	4	4	3	4	4	4	2	3	3	3	3	3	4	3	59
45	4	5	5	4	3	5	5	3	3	3	5	5	5	2	4	3	68
46	5	4	4	5	3	5	5	2	3	4	5	4	5	4	4	3	70
47	5	5	5	5	1	4	5	5	4	4	5	5	5	4	4	4	74
48	4	3	5	4	2	4	5	3	2	3	5	4	4	4	4	4	65
49	4	5	4	3	4	4	3	4	3	4	5	4	3	4	4	4	66
50	4	5	4	3	4	4	5	2	3	3	5	4	4	4	4	3	65
51	3	4	4	4	2	3	2	2	3	3	5	3	4	3	3	3	52
52	3	2	3	4	4	5	5	2	3	3	5	3	2	4	3	1	54
53	5	3	4	3	1	5	5	3	2	3	5	4	5	5	4	2	62
54	5	3	4	4	4	3	2	3	2	3	5	3	5	4	4	3	60
55	4	4	4	3	3	4	5	4	3	4	5	5	3	4	3	4	66
56	5	4	4	2	5	5	5	2	2	4	5	4	4	5	4	2	67
57	3	3	4	4	5	5	5	1	2	4	5	4	5	5	5	3	68
58	5	4	3	4	4	3	4	3	2	5	5	5	4	5	4	4	66
59	4	3	3	4	3	4	5	3	3	3	5	3	4	4	4	3	62
60	5	3	5	4	3	4	4	3	3	3	5	3	5	3	4	4	65
61	4	4	4	3	2	4	4	5	2	4	4	4	4	4	3	4	63
62	4	4	5	4	1	4	5	2	2	4	5	4	4	4	3	4	63





LAMPIRAN E-1

UJI ASUMSI

UJI NORMALITAS



UJI NORMALITAS

One-Sample Kolmogorov-Smirnov Test


		KECEMASAN KOMUNIKASI INTERPERS ONAL	KEPERCAYA AN DIRI
N		62	62
Normal Parameters ^{a,b}	Mean	86.47	62.48
	Std. Deviation	10.494	6.010
Most Extreme Differences	Absolute	.090	.098
	Positive	.056	.057
	Negative	-.090	-.098
Test Statistic		.090	.098
Asymp. Sig. (2-tailed)		.200 ^{c,d}	.200 ^{c,d}

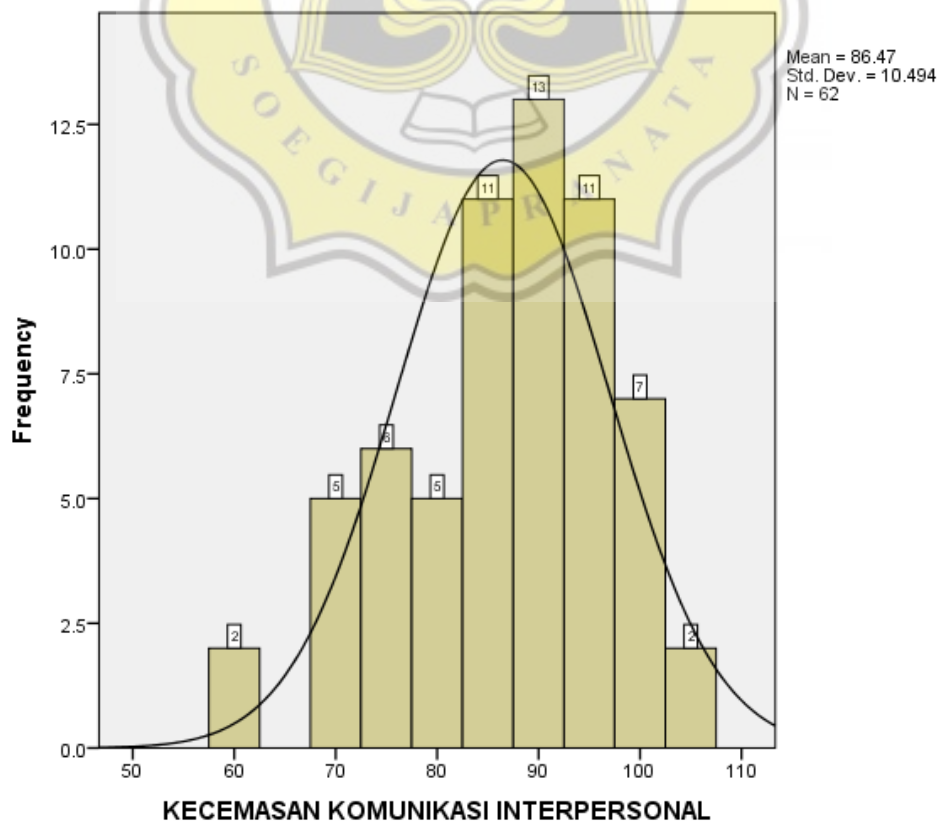
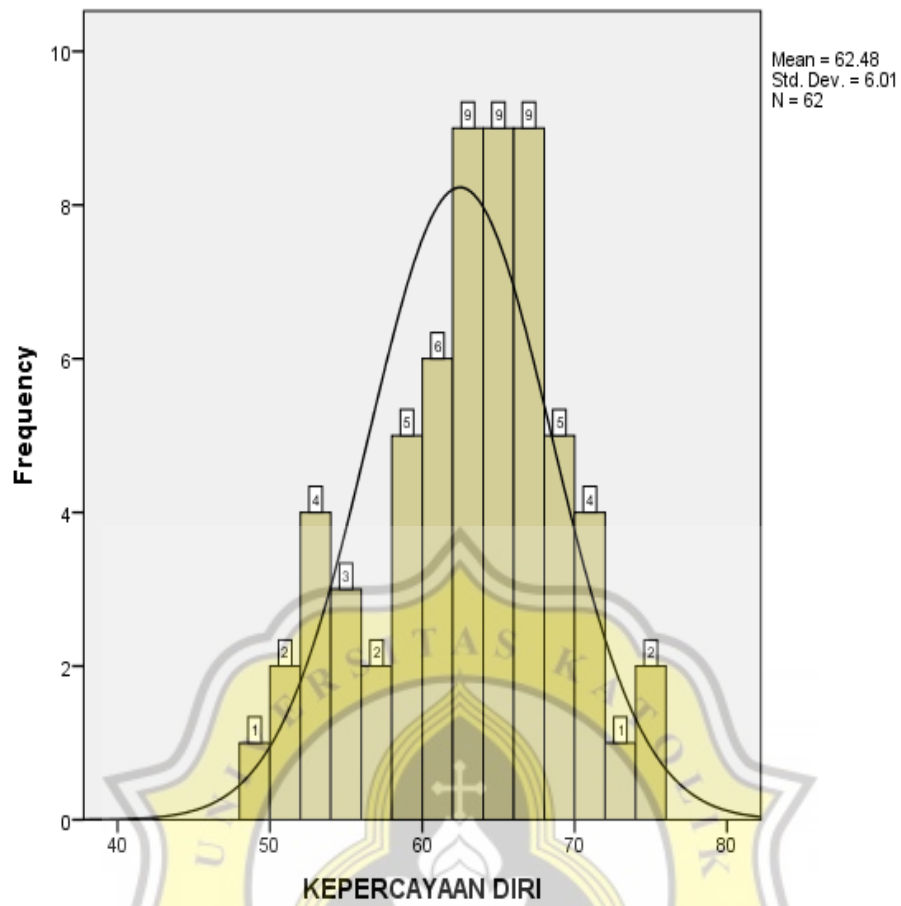
a. Test distribution is Normal.

b. Calculated from data.

c. Lilliefors Significance Correction.

d. This is a lower bound of the true significance.





LAMPIRAN E-2

UJI ASUMSI

UJI LINIERITAS



Case Processing Summary

	N
Total Cases	62
Excluded Cases ^a	0
Forecasted Cases	0
Newly Created Cases	0

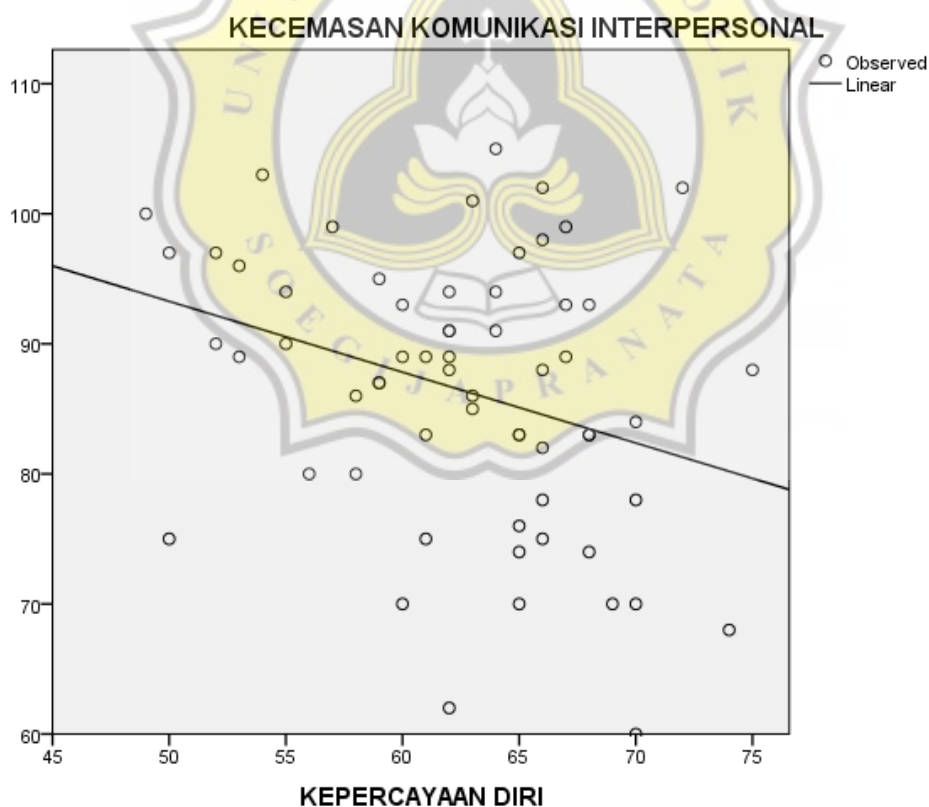
a. Cases with a missing value in any variable are excluded from the analysis.

Model Summary and Parameter Estimates

Dependent Variable: KECEMASAN KOMUNIKASI INTERPERSONAL

Equation	Model Summary					Parameter Estimates	
	R Square	F	df1	df2	Sig.	Constant	b1
Linear	.097	6.467	1	60	.014	120.497	-.545

The independent variable is KEPERCAYAAN DIRI.



LAMPIRAN F
ANALISIS DATA
HASIL KORELASI *PRODUCT MOMENT*




Descriptive Statistics

	Mean	Std. Deviation	N
KECEMASAN KOMUNIKASI INTERPERSONAL	86.47	10.494	62
KEPERCAYAAN DIRI	62.48	6.010	62

Correlations

		KECEMASAN KOMUNIKASI INTERPERSONAL	KEPERCAYAAN DIRI
KECEMASAN KOMUNIKASI INTERPERSONAL	Pearson Correlation	1	-.312**
	Sig. (1-tailed)		.007
	N	62	62
KEPERCAYAAN DIRI	Pearson Correlation	-.312**	1
	Sig. (1-tailed)	.007	
	N	62	62

** . Correlation is significant at the 0.01 level (1-tailed).







LAMPIRAN G-1

SURAT IJIN PENELITIAN

020/Unika/FP/R-QSR/I/07

FAKULTAS PSIKOLOGI
 Jl. Pawiyatan Luhur IV/1 Benda Duwur Semarang 50234
 Telp. (024) 8441555, 8505003 (hunting) Fax. (024) 8415429 - 8445265
 e-mail: unika@unika.ac.id http://www.unika.ac.id



N o m o r : 591/B.7.3/FP/I/2020
 Lamp. : -
 Hal : Ijin Penelitian

Semarang, 07 Januari 2020

Kepada Yth.

Kepala Sekolah SMA PL. Don Bosko Semarang
 Jl. Sultan Agung No. 133
 Semarang

Dengan hormat,

Kami mohon bantuan Bapak/Ibu/Saudara/i, untuk berkenan memberikan ijin kepada mahasiswa/i Fakultas Psikologi Unika Soegijapranata Semarang tersebut di bawah ini :

N a m a : Maria Regita Anjanette S
 NIM / NIRM : 15.E1.0043
 Tempat /Tgl/Lahir : Semarang, 23 Agustus 1997
 A l a m a t : Jl. Lemponsari I/427, Semarang

untuk mengadakan penelitian di SMA PL. Don Bosko dalam rangka penyusunan tugas Skripsi dengan judul "Hubungan antara Kepercayaan Diri Dengan Kecemasan Komunikasi Interpersonal Pada Remaja Putri Usia 13-17 Tahun", di bawah bimbingan Dosen Pembimbing *Drs. DP. Budi Susetyo, M.SI*

Demikian atas bantuan serta kerja sama Bapak/Ibu, kami ucapkan terima kasih.

Ka. Progd. Sarjana Psikologi,


Dr. Suparmi, M.Si.
 NPP:058.1.1992.105

Tembusan :
 - Yang bersangkutan

Doc. by D/srt penelitian

020/Unika/FP/R-QSR/I/07

FAKULTAS PSIKOLOGI
 Jl. Pawiyatan Luhur IV/1 Bendan Duwur Semarang 50234
 Telp. (024) 8441555, 8505003 (hunting) Fax. (024) 8415429 - 8445265
 e-mail: unika@unika.ac.id http://www.unika.ac.id



N o m o r : 597/B.7.3/FP/I/2020
 Lamp. : -
 H a l : Ijin Penelitian

Semarang, 07 Januari 2020

Kepada Yth.
Kepala Sekolah SMP Maria Goretti
Jl. Imam Bonjol No. 198
Semarang

Dengan hormat,

Kami mohon bantuan Bapak/Ibu/Saudara/i, untuk berkenan memberikan ijin kepada mahasiswa/i Fakultas Psikologi Unika Soegijapranata Semarang tersebut di bawah ini :

N a m a : **Maria Regita Anjanette S**
 NIM / NIRM : **15.E1.0043**
 Tempat /Tgl/Lahir : Semarang, 23 Agustus 1997
 A l a m a t : Jl. Lemponsari I/427, Semarang

untuk mengadakan penelitian di SMP Maria Goretti Semarang dalam rangka penyusunan tugas Skripsi dengan judul "**Hubungan antara Kepercayaan Diri Dengan Kecemasan Komunikasi Interpersonal Pada Remaja Putri Usian 13-17 Tahun**", di bawah bimbingan Dosen Pembimbing **Drs. DP. Budi Susetyo, M.SI**

Demikian atas bantuan serta kerja sama Bapak/Ibu, kami ucapkan terima kasih.

Ka. Progd. Sarjana Psikologi,

Dr. Suparmi, M.Si.
NPP:058.1.1992.105

Tembusan :

- Yang bersangkutan

Doc. by D/srt penelitian

LAMPIRAN G-2

SURAT BUKTI PENELITIAN





YAYASAN PANGUDI LUHUR SMA PL DON BOSKO

STATUS : TERAKREDITASI "A"

Jl. Sultan Agung No. 133 Semarang 50234 Telp. (024) 8311015 Fax. (024) 8311015
Email : sma_donbosko@yahoo.com - Website : www.smapldonbosko.pangudiluhur.org

NSS : 302030104063

NIS : 300670

NPSN : 20331899

NDS : C 30024012

Surat Keterangan

No : 394/PT/SMA.PLDB/I/2020

Yang bertanda tangan di bawah ini Kepala SMA PL Don Bosko Semarang, menerangkan dengan sesungguhnya bahwa :

Nama : Maria Regita Anjanette S
NIM : 15.E1.0043
Fakultas : Psikologi
Universitas : Universitas Katolik Soegijapranata

Benar-benar telah melakukan penelitian di SMA PL Don Bosko Semarang pada tanggal Rabu, 8 Januari 2020 dan Jumat, 10 Januari 2020.

"Hubungan antara Kepercayaan Diri Dengan Kecemasan Komunikasi Interpersonal Pada Remaja Putri Usia 13-17 Tahun"

Surat keterangan ini dibuat dalam rangka Penyelesaian Skripsi.

Demikian Surat Keterangan ini dibuat agar dapat dipergunakan sebagaimana mestinya.

Semarang, 10 Januari 2020

Kepala Sekolah,



Damasus Agung M., FIC., M.Pd.



YAYASAN MARSUDIRINI
SMP MARIA GORETTI
TERAKREDITASI A
 Jalan Imam Bonjol 198 ☎ 3554213
 Semarang

SURAT KETERANGAN

Nomor : 053/IO3.53/SMP.MG/I/2020

Yang bertanda tangan di bawah ini :

Nama : Veronica Retno Yuliani, S.Pd
 Jabatan : Kepala Sekolah
 Unit : SMP Maria Goretti Semarang

menerangkan bahwa :

Nama : Maria Regita Anjanette Sutikno
 NIM : 15.EI.0043
 Prodi : Psikologi
 Fakultas : Unika Soegijapranata Semarang

telah melakukan Penelitian mengenai Hubungan Antara Kepercayaan Diri Dengan Kecemasan Komunikasi Inter Personal pada Remaja Putri Usia 13 – 17 Tahun di SMP Maria Goretti Semarang pada tanggal 22 Januari 2020.

Demikian surat keterangan ini dibuat untuk digunakan sebagaimana mestinya.

Semarang, 24 Januari 2020

Kepala Sekolah



Veronica Retno Yuliani, S.Pd

014 / Unika / FP / R-QSR / I / 07

FAKULTAS PSIKOLOGI
 Jl. Pawiyatan Luhur IV/1 Bendaan Duwur Semarang 50234
 Telp. (024) 8441555, 8505003 (hunting) Fax. (024) 8415429 - 8445265
 e-mail: unika@unika.ac.id http://www.unika.ac.id



HASIL UJIAN SKRIPSI SARJANA PSIKOLOGI

Nama Mahasiswa : **Maria Regita Anjanette S.**
 N I M : **15.E1.0043**
 Tempat / Tanggal Lahir : **Semarang / 23 Agustus 1997**
 Hari / Tanggal : **Rabu, / 15 April 2020**

Dewan Penguji

- | | |
|-----------------------------------|----------------|
| 1. Drs. George Hardjanta, M.Si. | (Ketua) |
| 2. Drs. DP. Budi Susetyo, M.Si. | (Sekretaris) |
| 3. Drs. Y. Sudiantara, B.Th., MS. | (Anggota) |
| 4. Drs. DP. Budi Susetyo, M.Si. | (Anggota) |

Menetapkan perbaikan pada :

BAB	PERBAIKAN
I	Redaksi pernyataan penelitian, manfaat penelitian
II	Kesimpulan kecerdasan k.i → perbaiki aspek/ indikator kecerdasan? ditanyakan perbaiki.
III	Definisi operasional → tambahkan populasi. Batasan populasi & teknik sampling → perbaiki. Cara penilaian skala teknik uji validitas.
IV	Tabel 4.4-4.6, proses penyimpulan data diperjelas.
V	Kelemahan penelitian perbaiki.
VI	Kesimpulan perbaiki.
Daftar Pustaka :	
Tata tulis dan coretan dosen penguji :	

Kesimpulan : (beri tanda "√")

- | | |
|---|--|
| <input checked="" type="checkbox"/> Lulus | <input type="checkbox"/> Mengulang |
| <input type="checkbox"/> Mengganti Judul | <input checked="" type="checkbox"/> Perbaiki |

Batas waktu revisi sampai penjiilidan : 3 (tiga) bln. (15 Juli 2020.) _____
 Jika revisi melebihi batas waktu revisi, maka akan diadakan ujian ulang dan membayar biaya ujian skripsi lagi.

Sekretaris

Drs. DP. Budi Susetyo, M.Si.

Ketua

Drs. George Hardjanta, M.Si.



4.03% PLAGIARISM
APPROXIMATELY

16.79% IN QUOTES

Report #9752944

PENDAHULUANLatar Belakang Masalah Pada dasarnya manusia merupakan makhluk individu dan makhluk sosial. Dikatakan sebagai makhluk individu karena memiliki sifat yang unik atau khas. Sebagai makhluk sosial, manusia juga memiliki dorongan untuk menjalin hubungan dengan orang lain, serta memiliki dorongan sosial.

Dorongan sosial pada setiap individu mendorong manusia untuk mencari orang lain dan melakukan interaksi. Dengan demikian terjadilah interaksi antara yang satu dengan yang lainnya

ADDIN CSL_CITATION
{"citationItems":[{"id":"ITEM-1","itemData":{"DOI":
"10.21009/jppp.011.19"
,"ISSN":"2337-4845","abstract":
"Abstract The objective of this study is to determine the influence of personal adjustment toward interpersonal communication anxiety in the teenagers of Muslimin Orphanage. The variables in this study were personal adjustment as variable (X) and interpersonal communication anxiety variables as variable (Y). Data analysis technique that is used to test the hypothesis is a simple regression using SPSS version 16.00. Based on calculations, the value of $F = 50.207$ with a significant value of 0.000. Regression equation $Y = 6245 + 0.976X$ and the influence of personal adjustment toward interpersonal communication anxiety 0.558 (55.8%), which means that personal adjustment affects communication anxiety in adolescent students

REPORT #9752944 CHECKED 20 FEB 2020, 8:59 PM AUTHOR DELLANI PUTRI

PAGE 1 OF 132