LAMPIRAN:

DATA NORMAL

TAHUN	No.	KODE	TOTAL ASET t	TOTAL ASET t-1	PIUTANG	PIUTANG t-1	PPE (ASET TETAP)	TOTAL UTANG (LIABILITAS)	PENDAPATAN t	PENDAPATAN t-1
2014	1	ALDO	356.814.265.668	301.479.232.221	139.752.113.723	108.397.947.603	110.792.833.798	197.391.610.046	493.881.857.454	399.345.658.763
2014	2	ALKA	244.879.397.000	241.912.806.000	163.445.167.000	148.530.055.000	14.343.585.000	181.643.493.000	1.230.364.713.000	1.099.620.270.000
2014	3	ALTO	1.239.053.626.858	1.502.519.389.759	73.441.619.292	147.918.894.410	502.483.397.341	706.402.717.818	332.402.373.397	487.200.477.334
2014	4	AMFG	3.918.391.000.000	3.539.393.000.000	354.306.000.000	378.342.000.000	1.530.836.000.000	733.749.000.000	3.672.186.000.000	3.216.480.000.000
2014	5	APLI	273.126.657.794	303.594.490.546	49.153.447.552	43.465.444.160	165.967.227.248	47.868.731.692	294.081.114.204	281.551.386.863
2014	6	ARNA	1.259.175.442.875	1.135.244.802.060	390.137.828.432	305.097.050.002	736.206.333.096	346.944.901.743	1.609.758.677.687	1.417.640.229.330
2014	7	ASII	236.029.000.000.000	213.994.000.000.000	21.332.000.000.000	19.843.000.000.000	41.250.000.000.000	115.705.000.000.000	201.701.000.000.000	193.880.000.000.000
2014	8	AUTO	14.380.926.000.000	12.484.843.000.000	1.678.435.000.000	1.527.868.000.000	3.305.968.000.000	4.244.369.000.000	12.255.427.000.000	10.701.988.000.000
2014	9	BATA	774.891.087.000	680.685.060.000	33.623.825.000	39.678.137.000	245.225.987.000	345.775.482.000	1.008.727.515.000	902.459.209.000
2014	10	BIMA	104.058.578.348	118.007.059.098	14.178.332.149	17.770.602.672	14.028.659.400	297.977.547.605	286.688.094.220	279.150.207.182
2014	11	BTON	174.157.547.015	176.136.296.407	9.317.662.847	10.853.173.217	14.238.319.647	27.517.328.111	96.008.496.750	113.547.870.414
2014	12	BUDI	2.476.982.000.000	2.382.875.000.000	523.316.000.000	663.754.000.000	1.480.942.000.000	1.563.631.000.000	2.284.211.000.000	2.568.954.000.000
2014	13	CEKA	1.284.150.037.341	1.069.627.299.747	315.050.325.217	283.864.064.723	221.559.766.343	746.598.865.219	3.701.868.790.192	2.531.881.182.546
2014	14	CINT	365.091.839.717	262.915.458.679	64.899.705.308	50.308.071.780	152.203.350.676	73.446.018.893	283.443.541.586	288.128.866.854
2014	15	CPIN	20.862.439.000.000	15.722.197.000.000	3.159.286.000.000	2.503.169.000.000	9.058.302.000.000	9.919.150.000.000	29.150.275.000.000	25.662.992.000.000
2014	16	DLTA	991.947.134.000	867.040.802.000	214.319.994.000	117.544.602.000	113.596.416.000	227.473.881.000	2.111.639.244.000	2.001.358.536.000
2014	17	DPNS	268.877.322.944	256.372.669.050	13.123.911.989	15.090.426.809	12.712.559.053	32.794.800.672	132.775.925.237	131.333.196.189
2014	18	DVLA	1.236.247.525.000	1.190.054.288.000	351.272.822.000	377.104.867.000	267.039.943.000	273.816.042.000	1.103.821.775.000	1.101.684.170.000
2014	19	EKAD	411.348.790.570	343.601.504.089	73.793.333.708	62.545.480.155	105.345.565.956	138.149.558.606	526.573.620.057	418.668.758.096
2014	20	ETWA	1.331.049.053.223	1.291.711.270.379	143.314.823.168	226.494.191.522	306.874.976.839	1.029.096.728.617	1.000.086.695.089	1.206.066.005.447

TAHUN	No.	KODE	TOTAL ASET t	TOTAL ASET t-1	PIUTANG	PIUTANG t-1	PPE (ASET TETAP)	TOTAL UTANG (LIABILITAS)	PENDAPATAN t	PENDAPATAN t-1
2014	21	GGRM	58.220.600.000.000	50.770.251.000.000	1.532.275.000.000	2.196.086.000.000	18.973.272.000.000	24.991.880.000.000	65.185.850.000.000	55.436.954.000.000
2014	22	GJTL	16.042.897.000.000	15.350.754.000.000	2.068.574.000.000	2.077.769.000.000	7.611.453.000.000	10.059.605.000.000	13.070.734.000.000	12.352.917.000.000
2014	23	HDTX	4.221.696.886.907	2.378.728.273.722	121.395.687.696	158.430.980.687	3.473.210.079.415	3.607.059.196.611	1.175.464.356.704	1.057.343.006.058
2014	24	HMSP	28.380.630.000.000	27.404.594.000.000	1.009.645.000.000	1.393.160.000.000	5.919.600.000.000	14.882.516.000.000	80.690.139.000.000	75.025.207.000.000
2014	25	ICBP	24.910.211.000.000	21.267.470.000.000	2.695.540.000.000	2.454.553.000.000	5.838.843.000.000	9.870.264.000.000	30.022.463.000.000	25.094.681.000.000
2014	26	IGAR	349.894.783.575	314.746.644.499	147.207.368.613	127.793.506.820	46.081.516.352	86.443.556.430	737.863.227.409	643.403.327.263
2014	27	IKAI	518.546.655.125	482.057.048.870	44.453.295.315	31.247.588.201	343.182.508.003	339.889.432.972	262.321.356.543	211.523.292.543
2014	28	IKBI	647.249.655.440	654.296.256.935	217.551.157.518	214.289.622.785	289.754.886.655	356.961.782.298	919.537.870.594	1.032.787.438.869
2014	29	IMAS	23.471.397.834.920	22.315.022.507.630	2.444.314.502.605	2.050.538.969.868	4.629.105.006.400	16.744.375.200.010	19.458.165.173.088	20.094.736.395.135
2014	30	IMPC	1.736.709.881.127	1.644.814.289.797	166.250.123.978	178.310.667.742	398.173.013.328	751.768.302.052	1.413.257.059.355	1.241.626.476.735
2014	31	INAF	1.248.343.275.406	1.294.510.669.195	196.478.418.634	273.388.733.369	394.584.546.295	656.380.082.912	1.381.436.578.115	1.337.498.191.710
2014	32	INAI	897.281.657.710	765.881.409.376	224.307.738.029	161.142.126.453	103.335.945.534	751.439.553.825	933.462.438.255	640.702.671.875
2014	33	INCI	147.992.617.351	136.142.063.219	17.177.954.120	15.676.727.807	50.390.263.713	10.872.710.103	110.023.088.698	81.244.267.131
2014	34	INDF	85.938.885.000.000	77.611.416.000.000	3.540.639.000.000	4.736.631.000.000	22.011.488.000.000	44.710.509.000.000	63.594.452.000.000	55.623.657.000.000
2014	35	INDS	2.282.666.078.493	2.196.518.364.473	339.238.666.166	309.563.107.747	1.247.324.580.729	454.347.526.616	1.866.977.260.105	1.702.447.098.851
2014	36	INTP	28.884.973.000.000	26.607.241.000.000	2.670.993.000.000	2.518.588.000.000	12.143.632.000.000	4.100.172.000.000	19.996.264.000.000	18.691.286.000.000
2014	37	JECC	1.062.476.023.000	1.239.821.716.000	472.886.670.000	512.109.793.000	121.782.583.000	891.120.969.000	1.493.012.114.000	1.490.073.098.000
2014	38	JKSW	302.951.001.725	262.386.019.471	87.584.299.829	77.603.599.920	42.718.884.569	720.387.262.240	86.480.258.028	91.708.035.390
2014	39	JPFA	15.730.435.000.000	14.917.590.000.000	1.242.642.000.000	1.197.356.000.000	6.361.632.000.000	10.440.441.000.000	24.458.880.000.000	21.412.085.000.000
2014	40	KAEF	2.968.184.626.297	2.471.939.548.890	514.930.240.224	546.585.423.955	557.939.412.570	1.157.040.676.384	4.521.024.379.759	4.348.073.988.385
2014	41	KBLI	1.337.351.473.763	1.337.022.291.951	466.155.532.745	478.367.534.978	411.558.691.981	396.594.755.312	2.384.078.038.239	2.572.350.076.614
2014	42	KBLM	647.696.854.298	654.296.256.935	217.998.356.376	214.289.622.785	289.754.886.655	357.408.981.156	919.537.870.594	1.032.787.438.869
2014	43	KBRI	1.299.315.036.743	788.749.190.752	35.674.876.373	410.863.402	1.166.313.037.158	622.269.749.157	34.719.548.322	11.868.785.724
2014	44	KDSI	952.177.443.047	850.233.842.186	296.104.466.395	236.586.529.881	377.745.435.931	555.679.416.109	1.626.232.662.544	1.386.314.584.485

TAHUN	No.	KODE	TOTAL ASET t	TOTAL ASET t-1	PIUTANG	PIUTANG t-1	PPE (ASET TETAP)	TOTAL UTANG (LIABILITAS)	PENDAPATAN t	PENDAPATAN t-1
2014	45	KIAS	2.352.542.603.065	2.270.904.910.518	294.541.918.661	227.667.888.705	1.493.293.193.212	235.745.579.997	898.976.979.994	910.845.835.792
2014	46	KICI	96.745.744.221	98.295.722.100	9.593.155.210	9.466.908.518	8.253.323.849	18.065.657.377	102.971.318.497	99.029.696.717
2014	47	KLBF	12.425.032.367.729	11.315.061.275.026	2.346.943.653.265	2.145.218.904.462	3.404.457.131.056	2.607.556.689.283	17.368.532.547.558	16.002.131.057.048
2014	48	LION	600.102.716.315	498.567.897.161	79.221.770.890	60.832.254.547	101.606.366.543	156.123.759.272	377.622.622.150	333.674.349.966
2014	49	LMPI	808.892.238.344	822.189.506.877	249.978.404.590	228.519.632.552	264.086.403.130	409.761.454.151	513.547.309.970	676.111.070.762
2014	50	LMSH	139.915.598.255	141.697.598.705	24.106.193.844	24.299.962.987	29.522.279.223	23.964.388.443	249.072.012.369	256.210.760.822
2014	51	LPIN	185.595.748.325	196.390.816.224	18.762.929.663	15.566.376.186	5.536.585.377	46.315.786.933	70.155.464.867	77.231.127.337
2014	52	MAIN	3.531.219.815.000	2.214.398.692.000	463.895.660.000	301.796.023.000	1.576.504.953.000	2.453.334.659.000	4.502.078.127.000	4.193.082.465.000
2014	53	MBTO	619.383.082.066	611.769.745.328	303.203.625.220	277.580.729.491	148.954.451.135	165.633.948.162	671.398.849.823	641.284.586.295
2014	54	MERK	716.599.526.000	696.946.318.000	143.402.727.000	136.435.794.000	81.384.920.000	162.908.670.000	863.207.535.000	805.746.000.000
2014	55	MLBI	2.231.051.000.000	1.782.148.000.000	382.051.000.000	325.807.000.000	1.315.305.000.000	1.677.254.000.000	2.988.501.000.000	3.561.989.000.000
2014	56	MLIA	7.215.152.320.000	7.189.899.445.000	550.188.973.000	506.103.231.000	5.497.490.587.000	5.893.580.221.000	5.629.696.723.000	5.197.009.630.000
2014	57	MRAT	498.786.376.745	439.583.727.200	216.615.051.138	154.536.701.075	77.533.423.631	114.841.797.856	434.747.101.600	358.127.545.503
2014	58	MYOR	10.291.108.029.334	9.710.223.454.000	3.046.371.390.443	2.796.178.546.173	3.585.011.717.083	6.190.553.036.545	14.169.088.278.238	12.017.837.133.337
2014	59	MYTX	2.041.304.000.000	2.095.468.000.000	165.100.000.000	140.597.000.000	1.234.318.000.000	2.310.084.000.000	2.129.058.000.000	1.900.302.000.000
2014	60	PICO	626.626.507.164	621.400.236.614	101.192.474.458	93.162.013.325	139.160.457.062	395.525.304.553	694.332.286.638	684.448.835.916
2014	61	PRAS	1.286.827.899.805	795.630.254.209	96.765.430.412	58.836.142.975	705.792.134.066	601.006.310.349	445.664.542.004	316.174.631.298
2014	62	PSDN	620.928.440.332	681.832.333.141	88.127.207.810	70.797.524.184	294.074.971.399	242.353.749.501	975.081.057.089	1.279.553.071.584
2014	63	PYFA	172.736.624.689	175.118.921.406	39.596.938.982	30.273.751.470	91.716.051.981	76.177.686.068	222.302.407.528	192.555.731.180
2014	64	RICY	1.170.752.424.106	1.109.865.329.758	248.485.303.193	259.510.134.163	318.630.063.545	774.439.342.861	1.185.443.580.242	984.185.102.135
2014	65	RMBA	10.250.546.000.000	9.232.016.000.000	731.761.000.000	271.884.000.000	3.726.846.000.000	11.647.399.000.000	14.091.156.000.000	12.273.615.000.000
2014	66	ROTI	2.142.894.276.216	1.822.689.047.108	213.306.120.787	182.707.148.115	1.679.981.658.119	1.182.771.921.472	1.880.262.901.697	1.505.519.937.691
2014	67	SCCO	1.656.007.190.010	1.762.032.300.123	839.963.857.293	798.936.744.420	295.398.107.771	841.614.670.129	3.703.267.949.291	3.751.042.310.613
2014	68	SIDO	2.821.399.000.000	2.951.507.000.000	322.556.000.000	329.975.000.000	791.081.000.000	186.740.000.000	2.197.907.000.000	2.372.364.000.000

TAHUN	No.	KODE	TOTAL ASET t	TOTAL ASET t-1	PIUTANG	PIUTANG t-1	PPE (ASET TETAP)	TOTAL UTANG (LIABILITAS)	PENDAPATAN t	PENDAPATAN t-1
2014	69	SIMA	62.607.762.222	65.314.178.204	1.755.797.783	126.469.290	8.055.614.938	31.210.008.707	15.760.701.901	2.281.916.205
2014	70	SKBM	649.534.031.113	497.652.557.672	109.126.959.276	138.194.772.290	250.714.045.211	331.624.254.750	1.480.764.903.724	1.296.618.257.503
2014	71	SKLT	331.574.891.637	301.989.488.699	80.739.523.896	73.310.895.950	135.210.633.301	178.206.785.017	681.419.524.161	567.048.547.543
2014	72	SMBR	2.926.360.857.000	2.711.416.335.000	80.553.246.000	35.736.258.000	557.907.013.000	209.113.746.000	1.214.914.932.000	1.168.607.832.000
2014	73	SMCB	17.195.352.000.000	14.894.990.000.000	1.035.277.000.000	957.856.000.000	14.498.240.000.000	8.436.760.000.000	10.528.723.000.000	9.686.262.000.000
2014	74	SMGR	34.314.666.027.000	30.792.884.092.000	3.301.247.304.000	2.825.108.640.000	20.221.066.650.000	9.312.214.091.000	26.987.035.135.000	24.501.240.780.000
2014	75	SMSM	1.749.395.000.000	1.712.710.000.000	574.052.000.000	561.743.000.000	492.897.000.000	602.558.000.000	2.632.860.000.000	2.381.889.000.000
2014	76	SPMA	2.091.957.078.669	1.767.105.818.949	180.708.347.578	195.404.328.250	1.389.719.739.866	1.287.357.023.670	1.550.810.295.608	1.395.838.227.179
2014	77	SRSN	463.347.124.000	420.782.548.000	94.876.681.000	81.705.524.000	122.183.633.000	134.510.685.000	472.834.591.000	392.315.526.000
2014	78	SSTM	773.663.346.934	801.866.397.035	47.878.615.385	67.217.400.707	373.976.560.649	514.793.507.583	519.854.661.831	573.748.747.725
2014	79	STTP	1.700.204.039.895	1.470.059.394.892	259.526.887.337	217.472.413.620	862.321.588.223	882.610.280.834	2.170.464.194.350	1.694.935.468.814
2014	80	SULI	900.611.000.000	941.141.000.000	32.667.000.000	31.812.000.000	406.365.000.000	1.267.088.000.000	531.317.000.000	177.698.000.000
2014	81	TCID	1.853.235.343.636	1.465.952.460.752	319.242.665.159	289.170.460.253	923.951.560.313	569.730.901.368	2.308.203.551.971	2.027.899.402.527
2014	82	TIRT	713.714.873.924	723.177.125.785	45.664.063.706	23.810.563.030	183.149.192.387	631.560.510.887	814.572.005.112	740.839.654.535
2014	83	TOTO	2.027.288.693.678	1.746.177.682.568	519.532.129.126	450.022.386.525	807.117.366.092	796.096.371.054	2.053.630.374.083	1.711.306.783.682
2014	84	TRIS	523.900.642.605	475.428.240.024	136.017.529.682	115.296.320.374	117.375.191.424	214.390.227.222	746.828.922.732	709.945.585.382
2014	85	TRST	3.261.285.495.052	3.260.919.505.192	484.265.476.751	475.666.875.311	1.980.022.881.193	1.499.792.311.890	2.507.884.797.367	2.033.149.367.039
2014	86	TSPC	5.592.730.492.960	5.407.957.915.805	839.642.753.550	808.788.359.595	1.554.389.853.202	1.460.391.494.410	7.512.115.037.587	6.854.889.233.121
2014	87	ULTJ	2.917.083.567.355	2.811.620.982.142	395.101.722.940	368.549.136.075	1.003.229.206.363	651.985.807.625	3.916.789.366.423	3.460.231.249.075
2014	88	UNIT	440.727.374.151	459.118.935.528	20.459.843.797	22.259.810.749	5.752.928.390	199.073.815.553	102.448.044.300	101.886.214.646
2014	89	UNVR	14.280.670.000.000	12.703.468.000.000	2.895.515.000.000	2.624.974.000.000	7.348.025.000.000	9.681.888.000.000	34.511.534.000.000	30.757.435.000.000
2014	90	VOKS	1.553.904.599.142	1.955.830.321.070	538.965.234.722	888.289.210.329	18.365.734	1.038.049.413.765	2.003.353.488.967	2.510.817.836.680
2014	91	WIIM	1.332.907.675.785	1.229.011.260.881	72.063.454.460	57.371.732.073	309.830.060.177	478.482.577.195	1.661.533.200.316	1.588.022.200.150
2014	92	WTON	3.802.332.940.634	2.917.400.751.267	475.688.830.625	421.906.488.842	1.671.205.371.711	1.576.555.487.820	3.277.195.052.159	2.643.724.434.094

TAHUN	No.	KODE	TOTAL ASET t	TOTAL ASET t-1	PIUTANG	PIUTANG t-1	PPE (ASET TETAP)	TOTAL UTANG (LIABILITAS)	PENDAPATAN t	PENDAPATAN t-1
2014	93	YPAS	320.494.592.961	613.878.797.683	59.792.567.897	56.823.152.960	180.149.137.587	158.615.180.283	421.516.175.465	439.680.589.423
2015	94	ADES	653.224.000.000	502.990.000.000	125.381.000.000	103.914.000.000	284.380.000.000	324.855.000.000	669.725.000.000	578.784.000.000
2015	95	AISA	9.060.979.000.000	7.373.868.000.000	1.978.613.000.000	1.344.109.000.000	2.290.408.000.000	5.094.072.000.000	6.010.895.000.000	5.139.974.000.000
2015	96	AKPI	2.883.143.132.000	2.227.042.590.000	467.422.285.000	398.815.195.000	1.692.447.314.000	1.775.577.239.000	2.017.466.511.000	1.945.383.031.000
2015	97	ALDO	366.010.819.198	346.674.687.826	154.802.310.276	139.752.113.723	117.612.199.760	195.081.792.385	538.363.112.800	493.881.857.454
2015	98	ALKA	144.628.405.000	245.297.737.000	27.848.317.000	163.445.167.000	15.757.855.000	82.596.104.000	749.146.492.000	1.230.364.713.000
2015	99	ALTO	1.180.228.072.164	1.236.807.511.653	60.403.987.121	73.441.619.292	583.093.655.136	673.255.888.637	301.781.831.914	332.402.373.397
2015	100	AMFG	4.270.275.000.000	3.946.125.000.000	353.443.000.000	354.306.000.000	1.822.896.000.000	880.052.000.000	3.665.989.000.000	3.672.186.000.000
2015	101	APLI	308.620.387.248	273.126.657.794	33.735.103.522	49.153.447.552	171.109.293.254	87.059.306.497	260.667.211.707	294.081.114.204
2015	102	ARNA	1.430.779.475.454	1.259.938.133.543	411.567.733.678	390.137.828.432	884.792.151.368	536.050.998.398	1.291.926.384.471	1.609.758.677.687
2015	103	ASII	245.435.000.000.000	236.027.000.000.000	17.776.000.000.000	21.332.000.000.000	41.702.000.000.000	118.902.000.000.000	184.196.000.000.000	201.701.000.000.000
2015	104	AUTO	14.339.110.000.000	14.387.568.000.000	1.551.614.000.000	1.678.455.000.000	3.507.217.000.000	4.195.684.000.000	11.723.787.000.000	12.255.427.000.000
2015	105	BAJA	948.682.681.142	959.445.449.616	284.093.712.991	211.977.129.519	249.498.445.491	787.055.068.790	1.251.193.634.272	1.229.844.640.405
2015	106	BRNA	1.820.783.911.000	1.334.086.016.000	240.231.544.000	226.734.015.000	1.202.090.420.000	992.869.623.000	1.278.353.442.000	1.258.841.240.000
2015	107	BTON	183.116.245.288	174.088.741.855	8.422.549.863	9.317.662.847	13.159.542.885	34.011.648.533	67.679.530.150	96.008.496.750
2015	108	BUDI	3.265.953.000.000	2.476.982.000.000	919.096.000.000	523.316.000.000	1.712.330.000.000	2.160.702.000.000	2.378.805.000.000	2.284.211.000.000
2015	109	CEKA	1.485.826.210.015	1.284.150.037.341	260.193.339.065	315.050.325.217	221.003.080.305	845.932.695.663	3.485.733.830.354	3.701.868.790.192
2015	110	CINT	382.807.494.765	370.186.989.798	50.155.339.778	59.072.395.008	159.053.244.425	67.734.182.851	315.229.890.328	286.466.806.840
2015	111	CPIN	24.684.915.000.000	20.841.795.000.000	2.998.307.000.000	3.159.286.000.000	11.123.465.000.000	12.123.488.000.000	30.107.727.000.000	29.150.275.000.000
2015	112	DLTA	1.038.321.916.000	997.443.167.000	148.289.344.000	214.319.994.000	105.314.440.000	188.700.435.000	1.573.137.749.000	2.111.639.244.000
2015	113	DPNS	274.483.110.371	268.891.042.610	13.617.649.620	13.123.911.989	12.324.438.849	33.187.031.327	118.475.319.120	132.775.925.237
2015	114	DVLA	1.376.278.237.000	1.241.239.780.000	398.510.527.000	351.272.822.000	258.265.183.000	402.760.903.000	1.306.098.136.000	1.103.821.775.000
2015	115	GDST	1.183.934.183.257	1.357.932.144.522	118.600.025.773	123.727.140.038	711.868.978.631	379.524.183.280	913.792.626.540	1.215.611.781.842
2015	116	GGRM	63.505.413.000.000	58.234.278.000.000	1.568.098.000.000	1.532.275.000.000	20.106.488.000.000	25.497.504.000.000	70.365.573.000.000	65.185.850.000.000

TAHUN	No.	KODE	TOTAL ASET t	TOTAL ASET t-1	PIUTANG	PIUTANG t-1	PPE (ASET TETAP)	TOTAL UTANG (LIABILITAS)	PENDAPATAN t	PENDAPATAN t-1
2015	117	GJTL	17.509.505.000.000	16.122.036.000.000	2.411.399.000.000	2.068.574.000.000	8.733.925.000.000	12.115.363.000.000	12.970.237.000.000	13.070.734.000.000
2015	118	HDTX	4.878.367.904.000	4.224.585.356.000	109.682.233.000	121.395.688.000	4.104.638.615.000	3.482.406.080.000	1.401.541.455.000	1.175.464.357.000
2015	119	ICBP	26.560.624.000.000	25.029.488.000.000	3.197.834.000.000	2.709.969.000.000	6.555.660.000.000	10.173.713.000.000	31.741.094.000.000	30.022.463.000.000
2015	120	IGAR	383.936.040.590	350.619.526.939	125.281.326.453	147.207.368.613	66.489.781.540	73.471.782.127	677.331.846.043	737.863.227.409
2015	121	IMAS	24.860.957.839.497	23.473.796.788.460	2.192.410.040.464	2.444.314.502.605	4.593.403.877.461	18.163.865.982.392	18.099.979.783.215	19.458.165.173.088
2015	122	IMPC	1.675.232.685.157	1.740.439.269.199	152.118.253.061	166.250.123.978	465.913.155.005	578.352.730.206	1.147.838.378.766	1.413.257.059.355
2015	123	INAF	1.533.708.564.241	1.249.763.660.131	196.212.717.489	196.478.418.634	398.427.199.954	940.999.667.498	1.621.898.667.657	1.381.436.578.115
2015	124	INAI	1.330.259.296.537	893.663.745.450	447.292.024.486	224.307.738.029	231.997.724.037	1.090.438.393.880	1.384.675.922.166	933.462.438.255
2015	125	INCI	169.546.066.314	147.755.842.523	26.413.647.515	17.177.954.120	48.483.386.129	15.494.757.317	136.668.408.270	110.023.088.698
2015	126	INDF	91.831.526.000.000	86.077.251.000.000	4.255.814.000.000	3.555.067.000.000	25.096.342.000.000	48.709.933.000.000	64.061.947.000.000	63.594.452.000.000
2015	127	INDS	2.553.928.346.219	2.282.666.078.493	311.321.676.826	339.238.666.166	1.447.374.645.310	634.889.428.231	1.659.505.639.261	1.866.977.260.105
2015	128	INTP	27.638.360.000.000	28.884.635.000.000	2.534.690.000.000	2.670.993.000.000	13.813.892.000.000	3.772.410.000.000	17.798.055.000.000	19.996.264.000.000
2015	129	JKSW	265.280.458.589	302.951.001.725	76.216.472.316	87.584.299.829	43.304.134.814	705.813.376.884	143.408.228.411	86.480.258.028
2015	130	JPFA	17.159.466.000.000	15.758.959.000.000	1.199.675.000.000	1.242.642.000.000	6.808.971.000.000	11.049.774.000.000	25.022.913.000.000	24.458.880.000.000
2015	131	JPRS	363.265.042.157	371.964.680.410	158.501.932.987	159.411.872.894	12.216.588.332	30.806.011.707	143.326.451.256	313.636.426.234
2015	132	KAEF	3.236.224.076.311	3.012.778.637.568	555.352.208.059	514.930.230.224	681.742.779.981	1.374.127.253.841	4.860.371.483.524	4.521.024.379.760
2015	133	KBLI	1.551.799.840.976	1.340.881.252.563	535.948.929.741	466.155.532.745	552.110.764.623	524.437.909.934	2.662.038.531.021	2.384.078.038.239
2015	134	KBLM	654.385.717.061	647.249.655.440	188.382.157.321	217.551.157.518	291.209.032.493	357.910.337.055	967.710.339.797	919.537.870.594
2015	135	KBRI	1.455.931.208.462	1.298.895.336.018	81.084.809.559	35.674.876.373	1.139.428.690.356	934.677.601.389	241.207.422.568	34.719.548.322
2015	136	KDSI	1.177.093.668.866	960.332.553.887	331.594.826.930	296.104.466.395	403.005.081.573	798.172.379.792	1.713.946.192.967	1.626.232.662.544
2015	137	KIAS	2.124.390.696.519	2.268.246.639.101	387.039.276.818	294.541.918.661	1.403.341.278.203	310.906.059.952	800.392.438.557	898.976.979.994
2015	138	KLBF	13.696.417.381.439	12.439.267.396.015	2.354.779.771.919	2.346.943.653.265	3.938.494.051.483	2.758.131.396.170	17.887.464.223.321	17.368.532.547.558
2015	139	KRAH	533.537.626.101	480.333.185.402	80.274.036.363	87.354.499.797	74.221.318.767	356.965.176.950	283.205.794.372	286.048.380.773
2015	140	LION	639.330.150.373	605.165.911.239	94.307.316.712	79.221.770.890	112.954.807.003	267.387.049.956	389.251.192.409	377.622.622.150

TAHUN	No.	KODE	TOTAL ASET t	TOTAL ASET t-1	PIUTANG	PIUTANG t-1	PPE (ASET TETAP)	TOTAL UTANG (LIABILITAS)	PENDAPATAN t	PENDAPATAN t-1
2015	141	LMPI	793.093.512.600	808.892.238.344	241.723.792.912	249.978.404.590	261.750.620.000	391.881.675.091	452.693.585.202	513.547.309.970
2015	142	LMSH	133.782.751.041	141.034.984.628	20.876.982.285	24.106.193.844	27.799.616.826	21.341.373.897	112.441.377.144	249.072.012.369
2015	143	MAIN	3.962.068.064.000	3.530.183.618.000	440.819.308.000	463.895.660.000	1.822.001.729.000	2.413.482.767.000	4.775.014.772.000	4.502.078.127.000
2015	144	MBTO	648.899.377.240	623.002.100.394	336.758.454.297	303.203.625.220	145.278.949.208	214.685.781.274	694.782.752.351	671.398.849.823
2015	145	MERK	641.646.818.000	711.055.830.000	161.529.606.000	143.402.727.000	110.784.138.000	168.103.536.000	983.446.471.000	863.207.535.000
2015	146	MLIA	7.125.800.277.000	7.220.918.333.000	432.343.271.000	550.188.973.000	5.520.673.718.000	6.010.681.233.000	5.713.989.433.000	5.629.696.723.000
2015	147	MRAT	497.090.038.108	500.138.658.228	229.770.502.718	216.615.051.138	70.599.261.506	120.064.018.299	428.092.732.505	434.747.101.600
2015	148	MYOR	11.342.715.686.221	10.297.997.020.540	3.368.430.940.065	3.046.371.390.443	3.770.695.841.693	6.148.255.759.034	14.818.730.635.847	14.169.088.278.238
2015	149	MYTX	1.944.326.000.000	2.042.336.000.000	134.782.000.000	165.100.000.000	1.153.797.000.000	2.512.252.000.000	1.891.190.000.000	2.129.058.000.000
2015	150	NIPS	1.547.720.090.000	1.206.854.400.000	320.245.088.000	323.849.077.000	593.105.499.000	938.717.411.000	987.862.829.000	1.015.868.035.000
2015	151	PICO	605.788.310.444	626.626.507.164	86.416.820.880	101.192.474.458	132.333.370.834	358.697.326.131	699.310.599.565	694.332.286.638
2015	152	PRAS	1.531.742.052.164	1.286.827.899.805	58.529.352.855	96.765.430.412	859.544.268.456	811.177.918.367	469.645.085.526	445.664.542.004
2015	153	PSDN	620.398.854.182	622.508.294.824	45.024.629.144	88.127.207.810	287.327.682.169	296.079.753.266	920.352.848.084	975.081.057.089
2015	154	PYFA	159.951.537.229	172.557.400.461	30.245.569.598	39.596.938.982	84.152.132.186	58.729.478.032	217.843.921.422	222.302.407.528
2015	155	RICY	1.198.193.867.892	1.172.012.468.004	250.418.607.191	248.485.303.193	338.072.177.252	798.114.824.380	1.111.051.293.008	1.185.443.580.242
2015	156	RMBA	12.667.314.000.000	10.821.467.000.000	529.756.000.000	731.793.000.000	4.332.221.000.000	15.816.071.000.000	16.814.352.000.000	14.489.473.000.000
2015	157	SCCO	1.773.144.328.632	1.656.007.190.010	712.904.601.474	839.963.857.293	317.988.081.159	850.791.824.810	3.533.081.041.052	3.703.267.949.291
2015	158	SIAP	277.982.362.215	302.759.429.212	20.378.828.333	26.181.731.564	8.423.591.566	253.767.988.281	243.495.193.479	189.724.491.714
2015	159	SIDO	2.796.111.000.000	2.820.273.000.000	335.600.000.000	322.556.000.000	961.873.000.000	197.797.000.000	2.218.536.000.000	2.197.907.000.000
	160	SIMA	40.080.558.448	62.607.762.222	-	1.755.797.783	7.288.818.306	11.338.059.067	7.614.180.845	15.760.701.901
2015	161	SKBM	764.484.248.710	652.976.510.619	94.300.351.510	109.126.959.276	393.331.492.683	420.396.809.051	1.362.245.580.664	1.480.764.903.724
2015	162	SKLT	377.110.748.359	336.932.338.819	88.088.524.441	80.739.523.896	148.556.690.479	225.066.080.248	745.107.731.208	681.419.524.161
2015	163	SMBR	3.268.667.933.000	2.928.480.366.000	39.417.460.000	80.553.246.000	787.023.588.000	319.315.349.000	1.461.248.284.000	1.214.914.932.000
2015	164	SMCB	17.321.565.000.000	17.199.304.000.000	1.069.607.000.000	1.035.277.000.000	14.427.080.000.000	8.871.708.000.000	9.239.022.000.000	9.483.612.000.000

TAHUN	No.	KODE	TOTAL ASET t	TOTAL ASET t-1	PIUTANG	PIUTANG t-1	PPE (ASET TETAP)	TOTAL UTANG (LIABILITAS)	PENDAPATAN t	PENDAPATAN t-1
2015	165	SMGR	38.153.118.932.000	34.331.674.737.000	3.543.839.969.000	3.301.247.304.000	25.167.682.710.000	10.712.320.531.000	26.948.004.471.000	26.987.035.135.000
2015	166	SMSM	2.220.108.000.000	1.757.634.000.000	599.855.000.000	574.052.000.000	714.935.000.000	779.860.000.000	2.802.924.000.000	2.632.860.000.000
2015	167	SOBI	2.830.877.000.000	2.231.409.000.000	346.800.000.000	358.746.000.000	1.363.261.000.000	1.684.361.000.000	2.416.683.000.000	2.506.680.000.000
2015	168	SPMA	2.185.464.365.772	2.091.957.078.669	153.716.229.584	180.708.347.578	1.439.722.058.953	1.390.005.205.106	1.621.516.334.166	1.550.810.295.608
2015	169	SQBB	464.027.522.000	459.352.720.000	125.839.622.000	116.922.689.000	90.312.268.000	109.974.035.000	514.708.068.000	497.501.571.000
2015	170	SSTM	721.884.167.684	773.663.346.934	50.717.553.591	47.878.615.385	343.663.190.339	477.792.694.823	506.180.498.366	519.854.661.831
2015	171	STAR	729.020.553.284	775.917.827.931	49.064.926.881	92.919.212.334	316.323.612.813	239.344.544.398	258.967.329.940	228.622.027.943
2015	172	STTP	1.919.568.037.170	1.700.204.093.895	289.000.051.239	259.526.887.337	1.006.244.781.146	910.758.598.913	2.544.277.844.656	2.170.464.194.350
2015	173	TALF	434.210.376.664	433.975.362.840	81.775.777.452	75.240.353.979	118.479.390.961	84.008.353.472	476.383.633.793	558.080.193.376
2015	174	TIRT	763.168.027.178	716.491.912.027	38.795.207.550	45.664.063.706	198.328.135.715	672.006.964.821	852.780.085.776	814.572.005.112
2015	175	TOTO	2.439.540.859.205	2.062.386.924.390	523.028.546.173	519.532.129.126	875.127.024.145	947.997.940.099	2.278.673.871.193	2.053.630.374.083
2015	176	TRIS	574.346.433.075	521.920.090.728	131.397.352.760	136.017.529.682	121.530.925.217	245.138.356.170	859.743.472.895	746.828.922.732
2015	177	TRST	3.357.359.499.954	3.261.285.495.052	428.081.416.006	484.265.476.751	2.101.159.762.436	1.400.438.809.900	2.457.349.444.991	2.507.884.797.367
2015	178	TSPC	6.284.729.099.203	5.609.556.653.195	923.247.607.102	839.642.753.550	1.616.562.460.878	1.947.588.124.083	8.181.481.867.179	7.512.115.037.587
2015	179	ULTJ	3.539.995.910.248	2.918.133.278.435	448.129.204.430	395.101.722.940	1.160.712.905.883	742.490.216.326	4.393.932.684.171	3.916.789.366.423
2015	180	UNIT	460.539.382.206	440.522.832.644	26.197.058.195	20.459.843.797	327.374.018.080	217.565.067.467	118.260.140.704	102.448.044.300
2015	181	UNVR	15.729.945.000.000	14.280.670.000.000	3.244.626.000.000	2.895.515.000.000	8.320.917.000.000	10.902.585.000.000	36.484.030.000.000	34.511.534.000.000
2015	182	VOKS	1.536.244.634.556	1.557.960.734.712	546.126.243.676	538.965.234.722	286.291.542.830	1.026.591.706.684	1.597.736.461.981	2.003.353.488.967
2015	183	WIIM	1.342.700.045.391	1.334.544.790.387	62.343.695.804	72.063.454.460	331.748.299.750	398.991.064.485	1.839.419.574.956	1.661.533.200.316
2015	184	WTON	4.456.097.502.805	3.802.658.881.174	570.108.562.856	475.688.830.625	1.997.514.941.320	2.192.672.341.480	2.652.622.140.207	3.277.195.052.159
2015	185	YPAS	279.189.768.587	320.882.480.510	44.615.778.193	59.792.567.897	166.690.538.767	128.790.247.858	277.402.566.627	421.516.175.465
2016	186	ADES	767.479.000.000	653.224.000.000	152.608.000.000	125.381.000.000	374.177.000.000	383.091.000.000	887.663.000.000	669.725.000.000
2016	187	AISA	9.254.539.000.000	9.060.980.000.000	2.393.724.000.000	1.978.613.000.000	2.587.235.000.000	4.990.139.000.000	6.545.680.000.000	6.010.895.000.000
2016	188	ALDO	410.330.576.602	366.010.819.198	182.427.385.518	154.802.310.276	111.122.445.703	209.442.676.180	666.434.061.412	538.363.112.800

TAHUN	No.	KODE	TOTAL ASET t	TOTAL ASET t-1	PIUTANG	PIUTANG t-1	PPE (ASET TETAP)	TOTAL UTANG (LIABILITAS)	PENDAPATAN t	PENDAPATAN t-1
2016	189	ALMI	2.153.030.503.531	2.189.037.586.057	129.840.434.328	143.680.551.292	701.939.227.149	1.749.336.161.470	2.461.800.368.336	3.333.329.653.540
2016	190	ALTO	1.165.093.632.823	1.180.228.072.164	55.614.107.682	60.403.987.121	4.783.316.598	684.252.214.422	296.471.502.365	301.781.831.914
2016	191	AMFG	5.504.890.000.000	4.270.275.000.000	358.377.000.000	353.443.000.000	3.520.207.000.000	1.905.626.000.000	3.724.075.000.000	3.665.989.000.000
2016	192	APLI	314.468.690.130	308.620.387.248	38.577.151.928	33.735.103.522	231.786.730.367	67.967.245.679	319.727.703.679	260.667.211.707
2016	193	ARNA	1.543.216.299.146	1.430.779.475.454	460.909.608.031	411.567.733.678	858.698.468.313	595.128.097.887	1.511.978.367.218	1.291.926.384.471
2016	194	ASII	261.855.000.000.000	245.435.000.000.000	18.946.000.000.000	18.088.000.000.000	43.237.000.000.000	121.949.000.000.000	181.084.000.000.000	184.196.000.000.000
2016	195	AUTO	14.612.274.000.000	14.339.110.000.000	1.638.291.000.000	1.551.614.000.000	3.599.815.000.000	4.075.716.000.000	12.806.867.000.000	11.723.787.000.000
2016	196	BAJA	982.626.956.424	948.682.681.142	242.375.708.685	284.093.712.991	220.563.758.390	786.124.255.950	978.840.639.564	1.251.193.634.272
2016	197	BATA	804.742.917.000	795.257.974.000	33.855.149.000	31.536.622.000	219.554.437.000	247.587.638.000	999.802.379.000	1.028.850.578.000
2016	198	BIMA	92.041.274.561	99.558.394.759	19.704.026.401	16.100.398.616	11.365.108.955	189.216.746.183	172.109.865.924	222.363.830.677
2016	199	BOLT	938.141.687.362	918.617.353.270	140.787.755.425	129.800.936.440	426.541.826.616	123.816.707.010	888.942.483.043	858.650.225.152
2016	200	BRNA	2.088.696.909.000	1.820.783.911.000	298.868.206.000	240.231.544.000	1.196.816.898.000	1.060.343.634.000	1.364.849.405.000	1.278.353.442.000
2016	201	BTON	177.290.628.918	183.116.245.288	7.364.106.377	8.422.549.863	11.883.973.967	33.757.198.849	62.760.109.860	67.679.530.150
2016	202	BUDI	2.931.807.000.000	3.265.953.000.000	338.623.000.000	919.096.000.000	1.771.780.000.000	1.766.825.000.000	2.467.553.000.000	2.378.805.000.000
2016	203	CEKA	1.425.964.152.418	1.485.826.210.015	282.360.634.308	260.193.339.065	215.976.492.549	538.044.038.690	4.115.541.761.173	3.485.733.830.354
2016	204	CINT	399.336.626.636	382.807.494.765	46.012.037.510	50.155.339.778	181.812.363.868	72.906.787.680	327.426.146.630	315.229.890.328
2016	205	CPIN	24.204.994.000.000	24.916.656.000.000	2.316.015.000.000	2.998.307.000.000	11.233.847.000.000	10.047.751.000.000	38.256.857.000.000	29.920.628.000.000
2016	206	DLTA	1.197.796.650.000	1.038.321.916.000	148.407.346.000	148.289.344.000	96.275.498.000	185.422.642.000	1.658.618.899.000	1.573.137.749.000
2016	207	DPNS	296.129.565.784	274.483.110.371	10.276.286.000	13.617.649.620	11.927.709.719	32.865.162.199	115.940.711.050	118.475.319.120
2016	208	ETWA	1.158.935.571.034	1.332.731.163.136	47.285.282.382	110.103.394.224	291.708.026.819	1.151.833.904.006	243.013.782.107	395.798.115.446
2016	209	GDST	1.257.609.869.910	1.183.934.183.257	89.453.546.278	118.600.025.773	753.802.085.246	425.486.909.790	757.282.528.180	913.792.626.540
2016	210	GGRM	62.951.634.000.000	63.505.413.000.000	2.089.949.000.000	1.568.098.000.000	20.498.950.000.000	23.387.406.000.000	76.274.147.000.000	70.365.573.000.000
2016	211	GJTL	18.697.779.000.000	17.509.505.000.000	3.136.246.000.000	2.411.399.000.000	9.130.997.000.000	12.849.602.000.000	13.633.556.000.000	12.970.237.000.000
2016	212	HMSP	42.508.277.000.000	38.010.724.000.000	3.322.526.000.000	2.458.742.000.000	6.895.483.000.000	8.333.263.000.000	95.466.657.000.000	89.069.306.000.000

TAHUN	No.	KODE	TOTAL ASET t	TOTAL ASET t-1	PIUTANG	PIUTANG t-1	PPE (ASET TETAP)	TOTAL UTANG (LIABILITAS)	PENDAPATAN t	PENDAPATAN t-1
2016	213	ICBP	28.901.948.000.000	26.560.624.000.000	3.721.206.000.000	3.197.834.000.000	7.114.288.000.000	10.401.125.000.000	34.466.069.000.000	31.741.094.000.000
2016	214	IGAR	439.465.673.296	383.936.040.590	136.984.654.250	125.281.326.453	70.591.030.568	65.716.637.766	792.794.834.768	677.331.846.043
2016	215	IMAS	25.633.342.258.679	24.860.957.839.497	1.779.122.161.241	2.192.410.040.464	3.864.989.875.127	18.923.523.905.726	15.049.532.331.662	18.099.979.783.215
2016	216	IMPC	2.276.031.922.082	1.675.232.685.157	186.530.793.550	152.118.253.061	699.965.839.974	1.050.386.739.011	1.135.296.191.546	1.147.838.378.766
2016	217	INAI	1.339.032.413.455	1.330.259.296.537	537.147.728.751	447.292.024.486	240.067.780.723	1.081.015.810.782	1.284.510.320.664	1.384.675.922.166
2016	218	INDF	82.174.515.000.000	91.831.526.000.000	4.616.846.000.000	4.255.814.000.000	25.701.913.000.000	38.233.092.000.000	66.750.317.000.000	64.061.947.000.000
2016	219	INDS	2.477.272.502.538	2.553.928.346.219	296.007.139.375	311.321.676.826	1.361.197.258.506	409.208.624.907	1.637.036.790.119	1.659.505.639.261
2016	220	INTP	30.150.580.000.000	27.638.360.000.000	2.605.323.000.000	2.534.690.000.000	14.643.695.000.000	4.011.877.000.000	15.361.894.000.000	17.798.055.000.000
2016	221	JECC	1.587.210.576.000	1.358.464.081.000	526.090.058.000	464.433.968.000	408.722.055.000	1.116.872.234.000	2.037.784.842.000	1.663.335.876.000
2016	222	JKSW	273.181.586.009	265.280.458.589	81.001.930.127	76.216.472.316	45.206.083.161	714.935.414.562	256.234.745.701	143.408.228.411
2016	223	JPFA	19.251.026.000.000	17.159.466.000.000	1.211.728.000.000	1.199.675.000.000	7.512.091.000.000	9.878.062.000.000	27.063.310.000.000	25.022.913.000.000
2016	224	JPRS	351.318.309.863	363.265.042.157	152.111.221.542	158.501.932.987	11.249.057.076	43.106.380.598	120.691.469.840	143.326.451.256
2016	225	KAEF	4.612.562.541.064	3.434.879.313.034	710.031.996.055	555.352.208.059	1.006.745.257.089	2.341.155.131.870	5.811.502.656.431	4.860.371.483.524
2016	226	KBLI	1.871.422.416.044	1.551.799.840.976	529.785.330.337	535.948.929.741	560.534.774.701	550.076.575.595	2.812.196.217.447	2.662.038.531.021
2016	227	KBLM	639.091.366.917	654.385.717.061	125.811.633.199	188.382.157.321	244.138.597.496	318.436.089.653	987.409.109.474	967.710.339.797
2016	228	KBRI	1.263.726.833.318	1.455.931.208.462	66.478.156.631	81.084.809.559	1.102.560.689.720	844.568.778.363	161.367.353.686	241.207.422.568
2016	229	KDSI	1.142.273.020.550	1.177.093.668.866	366.702.067.522	331.594.826.930	387.738.747.365	722.488.734.446	1.995.337.146.834	1.713.946.192.967
2016	230	KINO	3.284.504.424.358	3.211.234.658.570	863.423.500.403	894.124.002.198	1.222.356.238.771	1.332.431.950.729	3.493.028.761.680	3.603.847.602.517
2016	231	KLBF	15.226.009.210.657	13.696.417.381.439	2.631.206.429.124	2.354.779.771.919	4.555.756.101.580	2.762.162.069.572	19.374.230.957.505	17.887.464.223.321
2016	232	KRAH	598.711.565.464	533.537.626.101	77.690.556.719	80.274.036.363	157.140.120.337	66.283.772.707	312.547.508.818	283.205.794.372
2016	233	LION	685.812.995.987	639.330.150.373	107.757.594.823	94.307.316.712	120.394.121.583	62.676.337.255	379.137.149.036	389.251.192.409
2016	234	LMPI	810.364.824.722	793.093.512.600	259.804.167.760	241.723.792.912	261.611.696.096	402.192.705.158	411.945.398.299	452.693.585.202
2016	235	MAIN	3.919.764.494.000	3.962.068.064.000	418.447.977.000	440.819.308.000	1.956.951.734.000	2.082.189.069.000	5.246.340.041.000	4.775.014.772.000
2016	236	MBTO	709.959.168.088	648.899.377.240	346.657.795.260	336.758.454.297	146.765.140.999	269.032.270.377	685.443.920.925	694.782.752.351

TAHUN	No.	KODE	TOTAL ASET t	TOTAL ASET t-1	PIUTANG	PIUTANG t-1	PPE (ASET TETAP)	TOTAL UTANG (LIABILITAS)	PENDAPATAN t	PENDAPATAN t-1
2016	237	MLIA	7.723.578.677.000	7.125.800.277.000	478.664.545.000	432.343.271.000	6.042.932.759.000	6.110.478.983.000	5.793.737.618.000	5.713.989.433.000
2016	238	MRAT	483.037.173.864	497.090.038.108	217.260.853.732	229.770.502.718	64.730.154.674	113.947.973.889	344.361.345.265	428.092.732.505
2016	239	MYOR	12.922.421.859.142	11.342.715.686.221	4.364.284.552.253	3.368.430.940.065	3.859.420.029.792	6.657.165.872.077	18.349.959.898.358	14.818.730.635.847
2016	240	PICO	638.565.761.462	605.788.310.444	88.945.982.857	86.396.820.860	129.057.769.907	372.723.897.214	706.730.705.044	599.310.599.565
2016	241	PRAS	1.596.466.547.662	1.535.656.742.413	58.078.054.851	58.529.352.855	897.063.812.295	903.464.665.102	366.709.612.329	496.645.085.526
2016	242	PSDN	653.796.725.408	620.398.854.182	64.745.242.474	45.024.629.144	282.157.452.287	373.511.385.025	932.905.806.441	884.906.826.184
2016	243	PYFA	167.062.795.608	159.951.537.229	38.716.265.872	30.245.569.598	79.954.782.788	61.554.005.181	216.951.583.953	217.843.921.422
2016	244	RICY	1.288.683.925.066	1.198.193.867.892	287.866.446.278	250.418.607.191	332.510.848.915	876.184.855.001	1.221.519.096.811	1.111.051.293.008
2016	245	RMBA	13.470.943.000.000	12.667.314.000.000	1.257.712.000.000	529.756.000.000	4.435.125.000.000	4.029.576.000.000	19.228.981.000.000	16.814.352.000.000
2016	246	ROTI	2.919.640.858.718	2.706.323.637.034	280.381.386.519	248.671.775.050	1.842.722.492.525	1.476.889.086.692	2.521.920.968.213	2.174.501.712.899
2016	247	SCCO	2.449.935.491.586	1.773.144.328.632	589.745.189.803	712.904.601.474	322.517.672.904	1.229.514.818.362	3.742.637.722.322	3.533.081.041.052
2016	248	SIAP	228.709.028.216	277.982.362.215	236.772.973	20.378.828.333	6.076.140.911	229.729.846.283	24.836.291.703	243.495.193.479
2016	249	SIDO	2.987.614.000.000	2.796.111.000.000	367.204.000.000	335.600.000.000	1.051.227.000.000	229.729.000.000	2.561.806.000.000	2.218.536.000.000
2016	250	SIMA	40.194.897.678	40.080.558.448	4.400.898.710	3.580.600.710	16.732.062.966	11.920.344.067	2.913.150.000	7.614.180.845
2016	251	SKBM	1.001.657.012.004	764.484.248.710	158.097.017.422	94.300.351.510	436.018.707.335	633.267.725.358	1.501.115.928.446	1.362.245.580.664
2016	252	SMBR	4.368.876.996.000	3.268.667.933.000	212.743.218.000	39.417.460.000	3.480.075.405.000	1.248.119.294.000	1.522.808.093.000	1.461.248.284.000
2016	253	SMCB	19.763.133.000.000	17.370.875.000.000	1.040.587.000.000	1.113.648.000.000	16.608.121.000.000	11.702.538.000.000	9.458.403.000.000	9.239.022.000.000
2016	254	SMGR	44.226.895.982.000	38.153.118.932.000	3.837.918.210.000	3.543.839.969.000	30.846.750.207.000	13.652.504.525.000	26.134.306.138.000	26.948.004.471.000
2016	255	SMSM	2.254.740.000.000	2.220.108.000.000	728.221.000.000	599.855.000.000	658.258.000.000	674.685.000.000	2.879.876.000.000	2.802.924.000.000
2016	256	SPMA	2.158.852.415.950	2.185.464.365.772	107.829.168.715	153.716.229.584	1.430.164.650.247	1.047.296.887.831	1.932.435.078.255	1.621.516.334.166
2016	257	SRSN	717.149.704.000	574.073.315.000	118.463.589.000	117.335.496.000	220.066.270.000	315.096.071.000	500.539.668.000	531.573.325.000
2016	258	SSTM	670.963.993.715	721.863.265.285	49.306.630.395	50.696.651.192	318.356.385.777	407.944.491.993	436.691.203.876	504.827.107.491
2016	259	STAR	690.187.353.961	729.020.553.284	40.800.014.603	49.064.926.881	303.390.837.904	200.161.402.637	129.480.611.941	258.967.329.940
2016	260	STTP	2.336.411.494.941	1.919.568.037.170	361.142.451.690	289.000.051.239	1.133.722.474.056	1.167.899.357.271	2.629.107.367.897	2.544.277.844.656

TAHUN	No.	KODE	TOTAL ASET t	TOTAL ASET t-1	PIUTANG	PIUTANG t-1	PPE (ASET TETAP)	TOTAL UTANG (LIABILITAS)	PENDAPATAN t	PENDAPATAN t-1
2016	261	TCID	2.185.101.038.101	2.082.096.848.703	324.418.128.601	433.477.682.096	935.344.860.312	178.637.378.908	2.526.776.164.168	2.314.889.854.074
2016	262	TIRT	815.997.477.795	763.168.027.178	28.879.969.062	38.795.207.550	241.725.872.258	689.189.375.810	843.528.979.435	852.780.085.776
2016	263	TOTO	2.581.440.938.262	2.439.540.859.205	465.995.963.799	523.028.546.173	881.751.585.677	1.057.566.418.720	2.069.017.634.710	2.278.673.871.193
2016	264	TRIS	639.701.164.511	577.786.346.557	137.088.565.674	131.380.605.039	132.953.556.301	293.073.984.034	901.909.489.240	859.743.472.895
2016	265	TRST	3.290.596.224.286	3.357.359.499.954	408.872.965.447	428.081.416.006	2.025.462.701.661	1.358.241.040.272	2.249.418.846.803	2.457.349.444.991
2016	266	TSPC	6.585.807.349.438	6.284.729.099.203	951.557.798.945	923.247.607.102	1.806.744.212.273	1.950.534.206.746	9.138.238.993.842	8.181.481.867.179
2016	267	ULTJ	4.239.199.641.365	3.539.995.910.248	462.422.864.328	448.129.204.430	1.042.072.476.333	749.966.146.582	4.685.987.917.355	4.393.932.684.171
2016	268	UNIT	432.913.180.372	460.539.382.206	24.488.887.846	26.197.058.195	307.293.251.267	188.891.359.540	104.109.821.503	118.260.140.704
2016	269	UNVR	16.745.695.000.000	15.729.945.000.000	3.708.257.000.000	3.244.626.000.000	9.529.476.000.000	12.041.437.000.000	40.053.732.000.000	36.484.030.000.000
2016	270	WIIM	1.353.634.132.275	1.342.700.045.391	63.044.844.590	62.343.695.804	330.448.090.705	362.540.740.471	1.685.795.530.617	1.839.419.574.956
2016	271	WTON	4.662.319.785.318	4.456.097.502.805	653.482.031.527	570.108.562.856	2.219.223.927.235	2.171.844.871.665	3.481.731.506.128	2.652.622.140.207
2016	272	YPAS	280.257.664.992	279.189.768.587	46.690.513.376	44.615.778.193	153.609.623.357	138.256.225.581	278.331.887.681	277.402.566.627
2017	273	ADES	840.236.000.000	7.674.790.000.000	140.594.000.000	152.608.000.000	478.184.000.000	417.225.000.000	814.490.000.000	887.663.000.000
2017	274	AISA	8.724.734.000.000	9.254.539.000.000	2.114.677.000.000	2.393.724.000.000	3.178.987.000.000	5.319.855.000.000	4.920.632.000.000	6.545.680.000.000
2017	275	AKKU	1.117.019.087.846	1.070.169.294.421	26.963.852.751	42.804.909.308	912.222.355	356.837.577.498	17.132.008.657	101.375.300.385
2017	276	AKPI	2.745.325.833.000	2.615.909.190.000	434.994.507.000	356.148.507.000	1.588.222.494.000	1.618.713.342.000	2.064.857.643.000	2.047.218.639.000
2017	277	ALDO	498.701.656.995	410.330.576.602	192.425.624.515	182.427.385.518	2.416.800.701	269.278.833.819	708.740.551.637	666.434.061.412
2017	278	ALKA	305.208.703.000	136.618.855.000	154.582.741.000	15.007.989.000	22.603.493.000	226.717.826.000	1.932.783.905.000	1.151.605.756.000
2017	279	ALTO	1.109.383.971.111	1.165.093.632.823	20.240.553.575	92.539.740.248	893.121.939.349	690.099.182.411	262.143.990.839	296.471.502.365
2017	280	AMFG	6.267.816.000.000	5.504.890.000.000	367.771.000.000	358.377.000.000	4.068.690.000.000	2.718.939.000.000	3.885.791.000.000	3.724.075.000.000
2017	281	APLI	398.698.779.619	382.461.777.452	57.587.237.763	42.302.374.417	261.132.927.270	171.514.782.371	382.238.397.027	347.205.836.259
2017	282	ARNA	1.601.346.561.573	1.543.216.299.146	525.510.258.284	460.909.608.031	833.704.877.050	571.946.769.034	1.732.985.361.870	1.511.978.367.218
2017	283	ASII	295.646.000.000.000	261.855.000.000.000	25.351.000.000.000	18.946.000.000.000	48.402.000.000.000	139.317.000.000.000	206.057.000.000.000	181.084.000.000.000
2017	284	AUTO	14.762.309.000.000	14.612.274.000.000	1.823.919.000.000	1.638.291.000.000	3.526.867.000.000	4.003.233.000.000	13.549.857.000.000	12.806.867.000.000

TAHUN	No.	KODE	TOTAL ASET t	TOTAL ASET t-1	PIUTANG	PIUTANG t-1	PPE (ASET TETAP)	TOTAL UTANG (LIABILITAS)	PENDAPATAN t	PENDAPATAN t-1
2017	285	BAJA	946.448.936.464	982.626.956.424	18.185.153	258.788.423	200.831.592.410	774.432.726.191	1.218.317.826.843	978.840.639.564
2017	286	BATA	855.691.231.000	804.742.917.000	34.332.957.000	33.855.149.000	218.946.522.000	276.382.503.000	974.536.083.000	999.802.379.000
2017	287	BIMA	89.327.328.853	92.041.274.561	14.704.186.490	19.704.026.401	10.990.004.495	173.964.702.574	153.713.878.373	172.109.865.924
2017	288	BOLT	1.188.798.795.362	1.206.089.567.283	5.923.714.005	4.726.329.238	612.269.752.830	468.122.101.794	1.047.701.082.078	1.051.069.900.376
2017	289	BRNA	1.964.877.082.000	2.088.696.909.000	311.211.757.000	298.868.206.000	1.126.409.541.000	1.111.847.645.000	1.310.440.496.000	1.364.849.405.000
2017	290	BTON	183.501.650.442	177.290.628.918	11.126.739.229	7.364.106.377	11.007.927.237	28.862.718.117	88.010.862.980	62.760.109.860
2017	291	BUDI	2.939.456.000.000	2.931.807.000.000	16.879.000.000	452.315.002.650	1.863.833.000.000	1.744.756.000.000	2.510.578.000.000	2.467.559.000.000
2017	292	CEKA	1.392.636.444.501	1.425.964.152.418	289.906.617.201	282.360.634.308	212.312.805.803	489.592.257.434	4.257.738.486.908	4.115.541.761.173
2017	293	CINT	476.577.841.605	399.336.626.636	397.987.084	1.490.509.655	234.751.563.051	94.304.081.659	373.955.852.243	327.426.146.630
2017	294	CPIN	24.522.593.000.000	24.204.994.000.000	2.359.678.000.000	2.316.015.000.000	11.009.361.000.000	8.819.768.000.000	49.367.386.000.000	38.256.857.000.000
2017	295	DLTA	1.340.842.765.000	1.197.796.650.000	146.029.615.000	148.407.346.000	89.978.944.000	196.197.372.000	777.308.328.000	774.968.268.000
2017	296	DPNS	308.491.173.960	296.129.565.784	2.683.038.634	2.376.837.918	11.011.716.195	40.655.786.593	111.294.849.755	115.940.711.050
2017	297	EKAD	796.767.646.172	702.508.630.708	91.479.657.638	81.737.871.362	364.850.961.596	133.949.920.707	643.591.823.505	568.638.832.579
2017	298	ETWA	1.158.935.571.034	1.332.731.163.136	47.285.282.382	110.103.394.224	12.524.750.000	1.151.833.904.006	243.013.782.107	395.798.115.446
2017	299	FASW	9.369.891.776.775	8.583.223.835.997	27.921.758.274	-	6.434.772.710.208	6.081.574.204.386	7.337.185.138.762	5.874.745.032.615
2017	300	GDST	1.286.954.720.465	1.257.609.869.910	88.898.661.742	83.453.546.278	803.665.227.329	441.675.308.289	1.228.528.694.746	757.282.528.180
2017	301	GGRM	66.759.930.000.000	62.951.634.000.000	2.229.097.000.000	2.089.949.000.000	21.408.575.000.000	24.572.266.000.000	83.305.925.000.000	76.274.147.000.000
2017	302	GJTL	18.191.176.000.000	18.697.779.000.000	784.542.000.000	3.136.246.000.000	8.900.168.000.000	12.501.710.000.000	14.146.918.000.000	13.633.556.000.000
2017	303	HMSP	43.141.063.000.000	42.508.277.000.000	183.068.000.000	1.673.894.000.000	6.890.750.000.000	9.028.078.000.000	99.091.484.000.000	95.466.657.000.000
2017	304	ICBP	31.619.514.000.000	28.901.948.000.000	255.187.000.000	172.719.000.000	8.120.254.000.000	11.295.184.000.000	35.606.593.000.000	34.375.236.000.000
2017	305	IGAR	513.022.591.574	439.465.673.296	138.818.678.276	136.984.654.250	86.389.049.329	71.075.842.431	761.926.952.217	792.794.834.768
2017	306	IKAI	229.825.182.000	265.028.561.000	1.286.740.000	10.137.283.000	125.173.141.000	335.252.238.000	13.297.423.000	83.772.635.000
2017	307	IMAS	31.375.311.299.854	25.633.342.258.679	2.126.681.181.110	1.779.122.161.241	4.638.599.448.700	22.094.058.955.142	15.359.437.288.255	15.049.532.331.662
2017	308	IMPC	2.294.677.493.483	2.276.031.922.082	242.207.650.405	186.530.793.550	742.160.252.895	1.005.656.523.820	1.193.054.430.825	1.135.296.191.546

TAHUN	No.	KODE	TOTAL ASET t	TOTAL ASET t-1	PIUTANG	PIUTANG t-1	PPE (ASET TETAP)	TOTAL UTANG (LIABILITAS)	PENDAPATAN t	PENDAPATAN t-1
2017	309	INAF	1.529.874.782.290	1.381.633.321.120	180.679.735.205	215.059.269.958	487.333.743.682	1.003.464.884.586	1.631.317.499.096	1.674.702.722.328
2017	310	INCI	303.788.390.330	269.351.381.344	68.928.603.952	46.741.563.765	135.918.981.861	35.408.565.186	269.706.737.385	176.067.561.639
2017	311	INDF	87.939.488.000.000	82.174.515.000.000	1.813.152.000.000	587.671.000.000	29.787.303.000.000	41.182.764.000.000	70.186.618.000.000	66.659.484.000.000
2017	312	INDS	2.434.617.337.849	2.477.272.502.538	350.020.278.334	296.007.139.375	1.238.823.267.843	289.798.419.319	1.967.982.902.772	1.637.036.790.119
2017	313	INTP	28.863.676.000.000	30.150.580.000.000	2.481.800.000.000	2.605.323.000.000	14.979.453.000.000	4.307.169.000.000	14.431.211.000.000	15.361.894.000.000
2017	314	ISSP	6.269.365.000.000	6.041.811.000.000	715.844.000.000	660.231.000.000	2.199.589.000.000	3.428.424.000.000	3.662.810.000.000	3.259.200.000.000
2017	315	JECC	1.927.985.352.000	1.587.210.576.000	500.982.874.000	526.090.058.000	567.615.030.000	1.380.623.870.000	2.184.518.893.000	2.037.784.842.000
2017	316	JKSW	252.294.581.992	273.781.586.009	70.762.856.218	81.001.930.127	44.776.691.643	698.066.277.185	11.819.781.048	256.234.745.701
2017	317	JPFA	21.088.870.000.000	19.251.026.000.000	1.540.603.000.000	1.211.728.000.000	8.346.028.000.000	11.293.242.000.000	29.602.688.000.000	27.063.310.000.000
2017	318	JPRS	357.404.148.034	351.318.309.863	146.564.159.372	152.111.221.542	10.365.541.482	66.219.547.909	244.324.396.080	120.691.469.840
2017	319	KAEF	6.096.148.972.533	4.612.562.541.064	930.000.056.805	710.031.996.055	1.687.785.385.991	3.500.600.217.406	6.127.479.369.403	5.811.502.656.431
2017	320	KBRI	1.171.234.610.856	1.263.726.833.318	58.025.845.081	66.478.156.631	1.062.719.145.917	878.173.162.999	144.027.720.203	161.367.353.686
2017	321	KDSI	1.328.291.727.616	1.142.273.020.550	415.080.462.642	366.702.067.522	440.422.767.236	842.752.226.515	2.245.519.457.754	1.995.337.146.834
2017	322	KIAS	1.767.603.505.697	1.859.669.927.962	399.189.154.260	371.460.860.571	123.834.866	340.873.208.857	810.064.124.425	863.714.584.966
2017	323	KICI	149.420.009.884	139.809.135.385	15.992.752.679	17.374.100.610	45.101.494.586	57.921.570.888	113.414.715.049	99.382.027.031
2017	324	KINO	3.237.595.219.274	3.284.504.424.358	820.333.562.486	863.423.500.403	1.247.283.242.755	1.182.424.339.165	3.160.637.269.263	3.493.028.761.680
2017	325	KLBF	16.616.239.416.335	15.226.009.210.657	91.275.919.806	94.601.152.253	5.342.659.713.054	2.722.207.633.646	20.182.120.166.616	19.374.230.957.505
2017	326	KRAH	645.953.214.546	598.711.565.464	60.745.424.392	77.690.556.719	145.926.561.215	520.550.572.402	263.264.762.260	312.547.508.818
2017	327	LION	681.937.947.736	685.812.995.987	109.192.118.775	107.757.594.823	97.577.993.791	229.630.859.719	349.690.796.141	379.137.149.036
2017	328	LMPI	834.548.374.286	810.364.824.722	237.968.647.525	259.804.167.760	262.152.976.679	458.292.046.535	97.945.772.560	452.693.585.202
2017	329	LMSH	161.163.426.840	162.828.169.250	17.642.819.503	19.348.826.694	55.856.775.347	31.541.423.763	224.371.164.551	157.855.084.036
2017	330	LPIN	233.726.526.183	229.448.521.647	17.143.154.771	26.866.673.916	1.809.381.527	150.751.042.237	28.672.612.639	23.847.470.324
2017	331	MAIN	4.072.245.477.000	3.826.862.840.000	440.951.649.000	418.447.977.000	2.038.990.401.000	2.371.092.779.000	5.441.395.835.000	5.237.701.149.000
2017	332	MERK	847.006.544.000	743.934.894.000	211.148.780.000	149.184.469.000	177.729.098.000	231.569.103.000	1.156.648.155.000	1.034.806.890.000

TAHUN	No.	KODE	TOTAL ASET t	TOTAL ASET t-1	PIUTANG	PIUTANG t-1	PPE (ASET TETAP)	TOTAL UTANG (LIABILITAS)	PENDAPATAN t	PENDAPATAN t-1
2017	333	MLBI	2.510.078.000.000	2.275.038.000.000	572.397.000.000	289.580.000.000	1.364.086.000.000	1.445.173.000.000	3.389.736.000.000	3.263.311.000.000
2017	334	MLIA	5.186.685.608.000	7.723.578.677.000	593.638.841.000	478.664.545.000	3.893.303.720.000	3.432.390.525.000	6.277.135.709.000	5.793.737.618.000
2017	335	MRAT	497.354.419.089	483.037.173.864	211.442.312.219	217.260.853.732	62.835.680.941	130.623.005.085	344.678.666.245	344.361.345.265
2017	336	MYOR	14.915.849.800.251	12.922.421.859.142	4.772.738.482.114	2.831.124.973.353	3.988.757.426.380	7.561.503.434.179	20.816.673.946.473	18.349.959.898.358
2017	337	NIPS	1.897.962.447.000	1.777.956.390.000	343.156.072.000	321.826.198.000	685.961.944.000	1.018.449.877.000	1.077.046.664.000	1.039.635.856.000
2017	338	PICO	720.238.957.745	638.566.761.462	168.420.861.215	88.844.982.857	123.229.054.748	440.555.207.507	747.064.722.530	705.730.705.044
2017	339	PRAS	1.542.243.721.302	1.596.466.547.662	66.272.222.280	58.078.054.851	863.440.136.518	865.838.417.894	348.471.154.143	366.709.612.329
2017	340	PSDN	690.979.867.049	653.796.725.408	94.365.538.924	64.745.242.474	269.910.638.722	391.494.545.681	1.399.580.416.996	932.905.806.441
2017	341	PYFA	159.563.931.041	167.062.795.608	37.327.885.021	38.716.265.872	75.929.987.318	50.707.930.330	223.002.490.278	216.951.583.953
2017	342	RMBA	14.083.598.000.000	13.470.943.000.000	435.760.000.000	70.779.000.000	4.987.984.000.000	5.159.928.000.000	20.258.870.000.000	19.228.981.000.000
2017	343	ROTI	4.559.573.709.411	2.919.640.858.718	324.917.530.235	280.381.386.519	1.993.663.314.016	1.739.467.993.982	2.491.100.179.560	2.521.920.968.213
2017	344	SIAP	227.225.262.812	228.709.028.216	177.192.985	236.772.973	2.873.733.329	238.682.416.098	920.847.295	24.836.291.703
2017	345	SIDO	3.158.198.000.000	2.987.614.000.000	427.322.000.000	367.204.000.000	1.215.176.000.000	262.333.000.000	2.573.840.000.000	2.561.806.000.000
2017	346	SIPD	2.239.699.000.000	2.567.211.000.000	288.686.000.000	283.661.000.000	915.679.000.000	1.448.387.000.000	2.449.961.000.000	2.427.199.000.000
2017	347	SKBM	1.623.027.475.045	1.001.657.012.004	10.560.917.832	12.742.383.080	485.558.490.029	599.790.014.646	1.841.487.199.828	1.501.115.928.446
2017	348	SKLT	636.284.210.210	568.239.939.951	116.147.932.953	108.361.346.707	311.810.228.981	328.714.435.982	914.188.759.779	833.850.372.883
2017	349	SMCB	19.626.403.000.000	19.763.133.000.000	1.416.934.000.000	1.208.291.000.000	15.774.086.000.000	12.674.683.000.000	2.158.795.000.000	9.458.403.000.000
2017	350	SMGR	48.963.502.966.000	44.226.895.982.000	4.885.666.314.000	3.837.918.210.000	32.523.309.598.000	18.524.450.664.000	27.813.664.176.000	26.134.306.138.000
2017	351	SMSM	2.443.341.000.000	2.254.740.000.000	767.169.000.000	728.221.000.000	683.803.000.000	615.157.000.000	1.006.915.000.000	2.879.876.000.000
2017	352	SPMA	2.175.660.855.114	2.158.852.415.950	111.710.555.577	107.829.168.715	1.393.421.919.181	980.123.282.608	2.093.137.904.266	1.932.435.078.255
2017	353	SQBI	492.349.222.000	479.233.790.000	131.491.029.000	142.846.030.000	80.105.552.000	13.919.126.000	577.372.986.000	566.565.662.000
2017	354	SRSN	652.726.454.000	717.149.704.000	95.520.907.000	118.463.589.000	211.341.000.000	237.220.555.000	521.481.727.000	500.539.668.000
2017	355	SSTM	605.643.301.307	649.654.335.962	15.891.336.432	49.306.630.395	293.194.002.959	393.177.629.585	343.842.837.211	436.691.203.876
2017	356	STAR	614.705.038.056	690.187.353.961	37.347.034.900	40.800.014.603	290.509.898.711	124.422.750.504	114.496.159.735	129.480.611.941

TAHUN	No.	KODE	TOTAL ASET t	TOTAL ASET t-1	PIUTANG	PIUTANG t-1	PPE (ASET TETAP)	TOTAL UTANG (LIABILITAS)	PENDAPATAN t	PENDAPATAN t-1
2017	357	STTP	2.342.432.443.196	2.337.207.195.055	370.294.715.115	361.142.451.690	1.125.768.977.479	957.660.374.836	2.825.409.180.889	2.629.107.367.897
2017	358	TALF	921.240.988.517	881.673.021.959	137.601.719.759	98.875.236.460	557.421.928.580	155.076.156.734	646.087.885.410	569.419.992.907
2017	359	TCID	2.361.807.189.430	2.185.101.038.101	398.469.885.226	324.418.128.601	964.642.806.296	243.674.007.163	2.706.394.847.919	2.526.776.164.168
2017	360	TIRT	859.299.056.455	815.997.477.795	53.651.218.597	28.879.969.062	253.719.803.577	735.476.711.731	795.611.411.050	843.528.979.435
2017	361	TOTO	2.826.490.815.501	2.581.440.938.262	521.288.372.560	465.995.963.799	806.391.112.949	1.132.699.218.954	2.171.861.931.164	2.069.017.634.710
2017	362	TRIS	544.968.319.987	639.701.164.511	102.611.537.784	137.088.565.674	126.623.972.147	188.736.733.204	773.806.956.330	901.909.489.240
2017	363	TRST	3.332.905.936.010	3.290.596.224.286	430.289.817.684	408.872.965.447	1.992.196.958.293	1.357.336.438.524	2.354.938.016.436	2.249.418.846.803
2017	364	TSPC	7.434.900.309.021	6.585.807.349.438	1.114.717.326.997	951.557.798.945	1.984.179.208.981	2.352.891.899.876	9.565.462.045.199	9.138.238.993.842
2017	365	ULTJ	5.186.940.000.000	4.239.200.000.000	504.629.000.000	462.423.000.000	1.336.398.000.000	978.185.000.000	4.879.559.000.000	4.685.988.000.000
2017	366	UNIT	426.384.622.878	432.913.180.372	27.899.868.813	24.488.887.846	287.690.731.442	181.126.294.572	103.245.048.266	104.109.821.503
2017	367	UNVR	18.906.413.000.000	16.745.695.000.000	139.271.000.000	101.597.000.000	10.422.133.000.000	13.733.025.000.000	41.204.510.000.000	40.053.732.000.000
2017	368	VOKS	2.110.166.496.595	1.668.210.094.478	714.558.597.427	652.395.292.537	305.671.637.987	1.296.044.190.202	2.258.316.807.862	2.022.350.276.358
2017	369	WIIM	1.225.712.093.041	1.353.634.132.275	57.168.038.260	63.044.844.590	312.881.022.672	247.620.731.930	1.476.427.090.781	1.685.795.530.617
2017	370	WTON	7.067.976.095.043	4.663.078.318.968	1.219.478.279.422	653.482.031.527	2.679.459.038.772	4.320.040.760.958	5.362.263.237.778	3.481.731.506.128
2017	371	YPAS	303.542.864.533	280.257.664.992	78.193.416.745	46.690.513.376	145.775.746.645	176.449.823.868	302.591.131.450	278.331.887.681
2018	372	ADES	881.275.000.000	840.236.000.000	131.862.000.000	140.594.000.000	447.249.000.000	399.361.000.000	804.302.000.000	814.490.000.000
2018	373	AKPI	3.070.410.492.000	2.745.325.833.000	540.177.593.000	434.994.507.000	1.675.087.492.000	1.836.576.739.000	2.387.420.036.000	2.064.857.643.000
2018	374	ALDO	526.129.315.163	498.701.656.995	203.140.191.255	192.425.624.515	149.708.894.516	254.539.097.693	789.643.654.873	708.740.551.637
2018	375	ALTO	1.109.843.522.344	1.109.383.971.111	49.839.466.350	41.149.558.556	883.204.636.248	722.716.844.799	290.274.839.317	262.143.990.839
2018	376	AMFG	8.432.632.000.000	6.267.816.000.000	399.595.000.000	367.771.000.000	5.940.400.000.000	4.835.966.000.000	4.443.262.000.000	3.885.791.000.000
2018	377	AMIN	404.722.056.954	360.906.218.575	72.350.909.314	42.158.111.792	109.149.417.993	197.498.325.699	264.872.722.193	246.403.880.622
2018	378	APLI	503.177.499.114	398.698.779.619	66.822.259.178	57.587.237.763	255.455.817.507	298.992.622.457	438.050.805.734	382.238.397.027
2018	379	ASII	344.711.000.000.000	295.830.000.000.000	31.220.000.000.000	25.351.000.000.000	57.733.000.000.000	170.348.000.000.000	239.205.000.000.000	206.057.000.000.000
2018	380	AUTO	15.889.648.000.000	14.762.309.000.000	1.930.118.000.000	1.824.919.000.000	3.498.912.000.000	4.626.013.000.000	15.356.381.000.000	13.549.857.000.000

TAHUN	No.	KODE	TOTAL ASET t	TOTAL ASET t-1	PIUTANG	PIUTANG t-1	PPE (ASET TETAP)	TOTAL UTANG (LIABILITAS)	PENDAPATAN t	PENDAPATAN t-1
2018	381	BAJA	901.181.796.270	946.448.936.464	192.496.110.381	172.761.381.118	196.210.656.527	824.660.447.657	1.279.809.883.694	1.218.317.826.843
2018	382	BATA	876.856.225.000	855.691.231.000	32.698.994.000	34.332.957.000	240.000.026.000	240.048.866.000	992.696.071.000	974.536.083.000
2018	383	BIMA	98.190.640.839	89.327.328.853	12.320.314.018	14.704.186.490	11.850.236.113	179.038.284.760	146.138.557.283	153.713.878.373
2018	384	BOLT	1.312.376.999.120	1.188.798.795.362	181.656.120.527	163.059.402.738	620.925.458.436	574.341.524.938	1.187.195.058.022	1.047.701.082.078
2018	385	BRNA	2.461.326.183.000	1.964.877.082.000	302.574.248.000	311.211.757.000	1.504.942.584.000	1.338.054.621.000	1.319.344.703.000	1.310.440.496.000
2018	386	BTON	217.362.960.011	183.501.650.442	15.194.542.194	11.126.739.229	10.034.535.847	34.207.731.081	117.489.192.060	88.010.862.980
2018	387	BUDI	3.392.980.000.000	2.939.456.000.000	627.380.000.000	448.159.000.000	1.871.467.000.000	2.166.496.000.000	2.647.193.000.000	2.510.578.000.000
2018	388	CEKA	1.168.956.042.706	1.392.636.444.501	289.946.271.219	289.906.617.201	200.024.117.988	192.308.466.864	3.629.327.583.572	4.257.738.486.908
2018	389	CINT	491.382.035.136	476.577.841.605	42.346.020.259	37.802.302.981	256.898.006.885	102.703.457.308	370.390.736.433	373.955.852.243
2018	390	CPIN	27.645.118.000.000	24.532.331.000.000	2.777.650.000.000	2.359.678.000.000	11.685.261.000.000	8.253.944.000.000	53.957.604.000.000	49.367.386.000.000
2018	391	DLTA	1.523.517.170.000	1.340.842.765.000	157.118.125.000	146.029.615.000	90.191.394.000	239.353.356.000	893.006.350.000	777.308.328.000
2018	392	DVLA	1.682.821.739.000	1.640.886.147.000	566.810.140.000	478.939.527.000	394.751.573.000	482.559.876.000	1.699.657.296.000	1.575.647.308.000
2018	393	EKAD	853.267.454.400	796.767.646.172	104.243.059.292	91.479.657.638	371.559.780.027	128.684.953.153	739.578.860.399	643.591.823.505
2018	394	FASW	10.965.118.708.784	9.369.891.776.775	1.871.628.067.676	1.343.802.997.582	7.263.839.935.749	6.676.781.411.219	9.938.310.691.326	7.337.185.138.762
2018	395	GDST	1.351.861.756.994	1.374.987.178.565	90.802.916.449	98.357.262.554	928.656.308.043	455.885.354.596	1.556.287.984.166	1.404.063.752.036
2018	396	GGRM	69.097.219.000.000	66.759.930.000.000	1.725.933.000.000	2.229.097.000.000	22.758.558.000.000	23.963.934.000.000	95.707.663.000.000	83.305.925.000.000
2018	397	GJTL	19.711.478.000.000	18.191.176.000.000	3.239.315.000.000	2.770.065.000.000	9.341.227.000.000	13.835.648.000.000	15.349.939.000.000	14.146.918.000.000
2018	398	ICBP	34.367.153.000.000	31.619.514.000.000	4.128.191.000.000	3.871.252.000.000	10.741.622.000.000	11.660.003.000.000	38.413.407.000.000	35.606.593.000.000
2018	399	IGAR	570.197.810.698	513.022.591.574	155.930.119.765	138.818.678.276	129.189.294.974	87.283.567.361	777.316.506.801	761.926.952.217
2018	400	IMAS	40.955.996.273.862	31.440.443.615.533	2.324.849.982.662	2.169.509.958.014	7.081.169.075.003	30.632.253.308.636	17.544.709.521.983	15.417.255.791.983
2018	401	IMPC	2.370.198.817.803	2.294.677.493.483	255.118.624.561	242.207.650.405	757.379.485.281	997.975.486.781	1.395.298.815.177	1.193.054.430.825
2018	402	INAF	1.442.350.608.575	1.529.874.782.290	170.684.365.669	180.679.735.205	496.765.557.301	945.703.748.717	1.592.979.941.258	1.631.317.499.096
2018	403	INAI	1.400.683.598.096	1.213.916.545.120	412.438.939.971	419.444.191.279	227.489.647.951	1.096.799.666.849	1.130.297.518.656	980.285.748.450
2018	404	INCI	391.362.697.956	303.788.390.330	79.844.551.996	68.928.603.979	174.915.334.612	71.410.278.158	367.961.600.950	269.706.737.385

TAHUN	No.	KODE	TOTAL ASET t	TOTAL ASET t-1	PIUTANG	PIUTANG t-1	PPE (ASET TETAP)	TOTAL UTANG (LIABILITAS)	PENDAPATAN t	PENDAPATAN t-1
2018	405	INDF	96.537.796.000.000	88.400.877.000.000	15.693.221.000.000	5.039.733.000.000	42.388.236.000.000	46.620.996.000.000	73.394.728.000.000	70.186.618.000.000
2018	406	INDS	2.482.337.567.967	2.434.617.337.849	440.718.864.061	350.020.278.334	1.220.184.634.629	288.105.732.114	2.400.062.227.790	1.967.982.902.772
2018	407	INTP	27.788.562.000.000	28.863.676.000.000	2.965.777.000.000	2.484.800.000.000	14.637.185.000.000	4.566.973.000.000	15.190.283.000.000	14.431.211.000.000
2018	408	JECC	2.081.620.993.000	1.927.985.352.000	566.103.934.000	500.982.874.000	588.760.580.000	1.472.379.829.000	3.207.579.964.000	2.184.518.893.000
2018	409	JPFA	23.038.028.000.000	19.959.548.000.000	1.692.777.000.000	1.540.603.000.000	7.935.353.000.000	12.823.219.000.000	34.012.965.000.000	29.602.688.000.000
2018	410	KAEF	9.460.427.317.681	6.096.148.972.534	853.762.434.320	930.000.056.805	2.693.681.582.098	6.103.967.587.830	7.636.245.960.236	6.255.312.383.294
2018	411	KBLI	3.244.821.647.076	3.013.760.616.985	1.099.396.259.694	728.377.546.685	953.319.581.106	1.213.840.888.147	4.239.937.390.001	3.186.704.707.526
2018	412	KBLM	1.298.358.478.375	1.235.198.847.468	292.714.739.183	225.854.420.637	694.005.261.792	476.887.194.322	1.243.465.775.218	1.215.476.677.995
2018	413	KBRI	1.058.927.511.760	1.171.234.610.856	1.037.632.518	58.025.845.081	1.022.698.751.298	889.238.993.546	2.871.460.630	144.027.720.203
2018	414	KDSI	1.391.416.464.512	1.328.291.727.616	370.235.456.448	415.080.462.642	524.053.587.271	836.245.435.111	2.327.951.625.610	2.245.519.457.754
2018	415	KIAS	1.704.424.579.208	1.767.603.505.697	8.212.621.310	5.268.018.471	1.131.111.493.896	349.587.345.823	875.963.168.811	810.064.124.425
2018	416	KICI	154.088.747.766	149.420.009.884	16.523.940.445	15.992.752.679	43.041.846.123	59.439.145.864	86.916.161.329	113.414.715.049
2018	417	KINO	3.592.164.205.408	3.237.595.219.274	967.561.118.359	820.333.562.486	1.423.720.979.453	1.405.264.079.012	3.611.694.059.699	3.160.637.269.263
2018	418	KLBF	18.146.206.145.369	16.616.239.416.335	3.255.544.859.788	2.876.417.348.634	6.252.801.150.475	2.851.611.349.015	21.074.306.186.027	20.182.120.166.616
2018	419	LION	696.192.628.101	681.937.947.736	135.089.763.961	109.192.118.775	88.577.346.166	221.022.066.026	424.128.420.727	349.690.796.141
2018	420	LMPI	786.704.752.983	834.548.374.286	174.993.349.078	237.968.647.525	260.570.405.821	456.214.088.287	455.555.959.093	411.144.165.006
2018	421	LMSH	160.027.280.153	161.163.426.840	20.218.412.284	17.642.819.503	53.554.909.787	53.554.909.787	240.029.648.845	224.371.164.551
2018	422	MAIN	4.335.844.455.000	4.008.635.719.000	313.003.399.000	440.951.649.000	2.092.575.482.000	2.344.198.361.000	6.705.892.735.000	5.441.395.835.000
2018	423	MLBI	2.889.501.000.000	2.510.078.000.000	605.643.000.000	572.397.000.000	1.524.061.000.000	1.721.965.000.000	3.649.615.000.000	3.389.736.000.000
2018	424	MLIA	5.263.726.099.000	5.186.685.608.000	24.143.331.000	18.852.361.000	4.076.950.726.000	3.022.358.125.000	5.576.944.266.000	6.277.135.709.000
2018	425	MYOR	17.591.706.426.634	14.915.849.800.251	5.572.866.721.797	5.744.121.818.525	4.258.300.525.120	9.049.161.944.940	24.060.802.395.725	20.816.673.946.473
2018	426	MYTX	3.654.167.000.000	3.458.737.000.000	170.179.000.000	231.106.000.000	2.646.437.000.000	3.415.331.000.000	2.327.448.000.000	1.640.409.000.000
2018	427	PICO	852.932.442.585	723.062.823.329	163.346.993.921	168.420.861.215	142.861.408.050	553.371.264.957	776.045.443.574	747.064.722.530
2018	428	PRAS	1.635.543.021.515	1.542.243.721.302	101.687.011.116	66.272.222.280	30.565.181.917	947.413.833.530	574.869.742.811	348.471.154.143

TAHUN	No.	KODE	TOTAL ASET t	TOTAL ASET t-1	PIUTANG	PIUTANG t-1	PPE (ASET TETAP)	TOTAL UTANG (LIABILITAS)	PENDAPATAN t	PENDAPATAN t-1
2018	429	PSDN	697.657.400.651	691.014.455.523	92.099.462.989	94.365.538.924	268.384.275.903	454.760.270.998	1.334.070.483.011	1.399.580.416.996
2018	430	PYFA	187.057.163.854	159.563.931.041	42.692.622.386	37.327.885.021	90.377.679.595	68.129.603.054	250.445.853.364	223.002.490.278
2018	431	RICY	1.539.602.054.832	1.371.570.948.138	85.473.238.541	69.468.334.102	314.172.000.547	1.094.692.568.786	2.107.868.384.272	1.600.432.168.098
2018	432	RMBA	14.879.589.000.000	14.083.598.000.000	162.732.000.000	206.696.000.000	5.216.573.000.000	6.513.618.000.000	21.923.057.000.000	20.258.870.000.000
2018	433	ROTI	4.393.810.380.883	4.559.573.709.411	412.949.853.861	324.917.530.235	2.222.133.112.899	1.476.909.260.772	2.766.545.866.684	2.491.100.179.560
2018	434	SCCO	4.165.196.478.857	4.014.244.589.706	865.771.846.263	780.650.761.560	1.683.305.229.385	1.254.447.340.790	5.160.182.004.111	4.440.404.595.541
2018	435	SIDO	3.337.628.000.000	3.158.198.000.000	408.993.000.000	427.322.000.000	1.553.362.000.000	435.014.000.000	2.763.292.000.000	2.573.840.000.000
2018	436	SIMA	74.549.587.669	86.202.590.406	-	4.400.898.710	6.639.521.675	59.346.034.079	3.000.000.000	3.748.725.250
2018	437	SIPD	2.187.879.000.000	2.239.699.000.000	347.447.000.000	289.286.000.000	17.384.000.000	1.347.391.000.000	3.120.459.000.000	2.449.961.000.000
2018	438	SKBM	1.771.365.972.009	1.623.027.475.045	245.715.957.629	200.512.105.090	582.660.258.194	730.789.419.438	1.953.910.957.160	1.841.487.199.828
2018	439	SKLT	747.293.725.435	636.284.210.210	169.035.452.486	120.296.300.417	323.244.348.971	408.057.718.435	1.045.029.834.378	914.188.759.779
2018	440	SMBR	5.538.079.503.000	5.060.337.247.000	10.009.937.000	149.885.000	4.012.558.978.000	2.064.408.447.000	1.995.807.528.000	1.551.524.990.000
2018	441	SMCB	18.667.187.000.000	19.626.403.000.000	1.021.383.000.000	1.208.291.000.000	15.468.710.000.000	12.250.837.000.000	10.377.729.000.000	9.382.120.000.000
2018	442	SMGR	51.155.890.227.000	49.068.650.213.000	5.786.215.357.000	4.885.666.314.000	32.748.895.968.000	18.419.594.705.000	30.687.625.970.000	27.813.664.176.000
2018	443	SMSM	2.801.203.000.000	2.443.341.000.000	5.856.000.000	2.138.000.000	749.122.000.000	650.926.000.000	3.933.353.000.000	3.339.964.000.000
2018	444	SPMA	2.282.845.632.924	2.175.660.855.114	126.896.125.370	111.710.555.577	1.367.186.114.023	1.013.266.115.558	2.389.268.903.462	2.093.137.904.266
2018	445	SRSN	686.777.211.000	652.726.454.000	128.332.371.000	95.520.907.000	224.257.888.000	208.989.195.000	600.986.872.000	521.481.727.000
2018	446	SSTM	562.174.180.897	605.643.301.307	15.493.537.094	15.891.336.432	267.100.180.681	346.923.856.267	410.244.604.874	343.842.837.211
2018	447	STAR	615.956.006.710	614.705.038.056	45.532.079.304	37.347.034.900	280.227.809.829	124.601.429.706	131.833.235.355	114.496.159.735
2018	448	STTP	2.631.189.810.030	2.342.432.443.196	422.375.898.115	370.294.715.115	1.096.143.561.950	984.801.863.078	2.826.957.323.397	2.825.409.180.889
2018	449	TALF	984.597.771.989	921.240.988.517	159.373.373.450	137.601.719.759	570.873.765.937	176.218.785.183	741.055.147.778	646.087.885.410
2018	450	TCID	2.445.143.511.801	2.361.807.189.430	387.200.808.534	398.469.885.226	998.708.967.039	472.680.346.662	2.648.754.344.347	2.706.394.847.919
2018	451	TIRT	923.366.433.799	859.299.056.455	45.064.045.987	56.954.266.121	257.979.531.878	835.881.014.674	1.042.813.378.742	795.611.411.050
2018	452	TOTO	2.897.119.790.044	2.826.490.815.501	430.275.284.283	521.288.372.560	732.411.678.729	967.642.637.307	2.228.260.379.884	2.175.635.317.886

TAHUN	No.	KODE	TOTAL ASET t	TOTAL ASET t-1	PIUTANG	PIUTANG t-1	PPE (ASET TETAP)	TOTAL UTANG (LIABILITAS)	PENDAPATAN t	PENDAPATAN t-1
2018	453	TRIS	633.014.281.325	544.968.319.987	113.727.708.764	102.611.537.784	121.891.794.614	276.789.437.347	860.682.351.001	773.806.956.330
2018	454	TRST	4.284.901.587.126	3.332.905.936.010	506.095.944.881	430.289.817.684	2.535.555.929.013	2.047.516.971.004	2.630.918.557.954	2.354.938.016.436
2018	455	TSPC	7.869.975.060.326	7.434.900.309.021	1.174.263.173.440	1.114.717.326.997	2.271.379.683.420	2.437.126.989.832	10.088.118.830.780	9.565.462.045.199
2018	456	ULTJ	5.555.871.000.000	5.175.896.000.000	530.498.000.000	504.629.000.000	1.453.135.000.000	780.915.000.000	5.472.882.000.000	4.879.559.000.000
2018	457	UNIT	419.701.649.147	426.384.622.878	31.434.147.919	27.899.868.813	267.981.219.184	173.753.561.080	103.498.145.906	103.245.048.266
2018	458	UNVR	19.522.970.000.000	18.906.413.000.000	4.983.471.000.000	4.715.554.000.000	10.627.387.000.000	11.944.837.000.000	41.802.073.000.000	41.204.510.000.000
2018	459	VOKS	2.485.382.578.010	2.110.166.496.595	795.926.761.740	714.558.597.427	432.718.446.687	1.562.752.955.234	2.684.419.276.973	2.258.316.807.862
2018	460	WIIM	1.255.573.914.558	1.225.712.093.041	61.016.793.283	57.168.038.260	319.990.859.164	250.337.111.893	1.405.384.153.405	1.476.427.090.781
2018	461	WSBP	15.222.388.589.814	14.919.548.673.755	4.254.475.723.949	6.627.124.256.834	4.726.297.844.350	7.340.075.399.350	8.000.149.423.527	7.104.157.901.230
2018	462	WTON	8.881.778.299.672	7.067.976.095.043	1.213.120.116.246	1.219.478.279.422	2.947.691.042.010	5.744.966.289.467	6.930.628.258.854	5.362.263.237.778

TAHUN	No.	KODE	LABA BERSIH	ARUS KAS OPERASI	KEPEMILIKAN MANAJERIAL	ROA	LEVERAGE	UKURAN PERUSAHAAN	TAit	TA/Ait	ΔSal/Ait-1
2014	1	ALDO	20.364.356.460	- 29.883.033	6,66	0,057073	0,553205	26,600481	20.394.239.493	0,067647	0,313574
2014	2	ALKA	3.576.761.000	- 18.833.943.000	0,00	0,014606	0,741767	26,224032	22.410.704.000	0,092640	0,540461
2014	3	ALTO	- 10.135.298.976	- 30.575.376.304	2,15	-0,008180	0,570115	27,845369	20.440.077.328	0,013604	- 0,103026
2014	4	AMFG	458.635.000.000	564.250.000.000	0,00	0,117047	0,187258	28,996702	- 105.615.000.000	- 0,029840	0,128753
2014	5	APLI	10.031.081.901	22.314.328.339	0,00	0,036727	0,175262	26,333201	- 12.283.246.438	- 0,040459	0,041271
2014	6	ARNA	261.651.053.219	238.937.995.916	0,00	0,207796	0,275533	27,861478	22.713.057.303	0,020007	0,169231
2014	7	ASII	22.151.000.000.000	14.963.000.000.000	0,00	0,093849	0,490215	33,094976	7.188.000.000.000	0,033590	0,036548
2014	8	AUTO	1.150.174.000.000	264.565.000.000	0,00	0,079979	0,295139	30,296924	885.609.000.000	0,070935	0,124426

TAHUN	No.	KODE	LABA BERSIH	ARUS KAS OPERASI	KEPEMILIKAN MANAJERIAL	ROA	LEVERAGE	UKURAN PERUSAHAAN	TAit	TA/Ait	ΔSal/Ait-1
2014	9	BATA	70.781.440.000	62.179.864.000	0,00	0,091344	0,446225	27,375988	8.601.576.000	0,012637	0,156120
2014	10	BIMA	10.048.996.788	11.928.906.958	0,00	0,096571	2,863556	25,368220	- 1.879.910.170	- 0,015930	0,063877
2014	11	BTON	7.822.805.110	7.643.755.010	9,58	0,044918	0,158003	25,883226	179.050.100	0,001017	- 0,099578
2014	12	BUDI	28.230.000.000	68.190.000.000	0,00	0,011397	0,631265	28,538062	- 39.960.000.000	- 0,016770	- 0,119496
2014	13	CEKA	39.026.238.204	- 147.806.952.847	0,76	0,030391	0,581395	27,881118	186.833.191.051	0,174671	1,093827
2014	14	CINT	33.709.228.269	24.518.758.096	0,00	0,092331	0,201171	26,623415	9.190.470.173	0,034956	- 0,017821
2014	15	CPIN	1.746.644.000.000	1.603.476.000.000	0,00	0,083722	0,475455	30,668971	143.168.000.000	0,009106	0,221806
2014	16	DLTA	288.073.432.000	164.246.813.000	0,00	0,290412	0,229321	27,622936	123.826.619.000	0,142815	0,127192
2014	17	DPNS	15.277.156.523	5.877.779.661	5,71	0,056818	0,121969	26,317521	9.399.376.862	0,036663	0,005627
2014	18	DVLA	80.929.476.000	104.436.317.000	0,00	0,065464	0,221490	27,843102	- 23.506.841.000	- 0,019753	0,001796
2014	19	EKAD	41.780.645.609	4.641.305.865	0,00	0,101570	0,335845	26,742707	37.139.339.744	0,108088	0,314041
2014	20	ETWA	- 142.136.321.265	- 266.473.649.751	0,00	-0,106785	0,773147	27,916989	124.337.328.486	0,096258	- 0,159462
2014	21	GGRM	5.395.293.000.000	1.657.776.000.000	0,38	0,092670	0,429262	31,695260	3.737.517.000.000	0,073616	0,192020
2014	22	GJTL	293.797.000.000	152.146.000.000	0,10	0,018313	0,627044	30,406287	141.651.000.000	0,009228	0,046761
2014	23	HDTX	- 105.481.256.786	- 121.347.343.243	0,00	-0,024986	0,854410	29,071258	15.866.086.457	0,006670	0,049657
2014	24	HMSP	10.014.995.000.000	11.103.195.000.000	0,00	0,352881	0,524390	30,976728	- 1.088.200.000.000	- 0,039709	0,206715
2014	25	ICBP	2.522.328.000.000	3.860.843.000.000	0,00	0,101257	0,396234	30,846299	- 1.338.515.000.000	- 0,062937	0,231705

TAHUN	No.	KODE	LABA BERSIH	ARUS KAS OPERASI	KEPEMILIKAN MANAJERIAL	ROA	LEVERAGE	UKURAN PERUSAHAAN	TAit	TA/Ait	ΔSal/Ait-1
2014	26	IGAR	54.898.874.758	25.762.820.842	0,00	0,156901	0,247056	26,580898	29.136.053.916	0,092570	0,300114
2014	27	IKAI	- 26.750.853.480	- 15.834.747.540	3,03	-0,051588	0,655465	26,974296	- 10.916.105.940	- 0,022645	0,105378
2014	28	IKBI	20.623.713.329	5.994.209.466	0,00	0,031864	0,551506	27,195998	14.629.503.863	0,022359	- 0,173086
2014	29	IMAS	- 6.133.971.024	525.682.412.925	0,00	-0,000261	0,713395	30,786804	- 531.816.383.949	- 0,023832	- 0,028527
2014	30	IMPC	289.707.769.915	97.776.774.013	1,58	0,166814	0,432869	28,183014	191.930.995.902	0,116689	0,104346
2014	31	INAF	1.164.824.606	148.726.901.608	0,00	0,000933	0,525801	27,852838	- 147.562.077.002	- 0,113991	0,033942
2014	32	INAI	22.058.700.759	81.915.088.114	0,00	0,024584	0,837462	27,522636	- 59.856.387.355	- 0,078154	0,382252
2014	33	INCI	11.028.221.012	- 7.581.339.094	11,13	0,074519	0,073468	25,720428	18.609.560.106	0,136692	0,211388
2014	34	INDF	4.812.618.000.000	9.269.318.000.000	0,02	0,056000	0,520259	32,084658	- 4.456.700.000.000	- 0,057423	0,102701
2014	35	INDS	127.917.937.369	65.911.208.643	0,03	0,056039	0,199042	28,456365	62.006.728.726	0,028230	0,074905
2014	36	INTP	5.153.776.000.000	5.344.607.000.000	0,00	0,178424	0,141948	30,994343	- 190.831.000.000	- 0,007172	0,049046
2014	37	JECC	23.694.710.000	42.230.169.000	0,00	0,022301	0,838721	27,691623	- 18.535.459.000	- 0,014950	0,002371
2014	38	JKSW	- 9.631.890.621	9.380.945.088	0,00	-0,031794	2,377900	26,436837	- 19.012.835.709	- 0,072461	- 0,019924
2014	39	JPFA	371.288.000.000	1.570.533.000.000	0,00	0,023603	0,663710	30,386618	- 1.199.245.000.000	- 0,080391	0,204242
2014	40	KAEF	236.531.070.864	286.309.255.381	0,00	0,079689	0,389814	28,718972	- 49.778.184.517	- 0,020137	0,069965
2014	41	KBLI	70.135.958.148	170.079.674.604	0,00	0,052444	0,296552	27,921712	- 99.943.716.456	- 0,074751	- 0,140814
2014	42	KBLM	20.623.713.329	5.994.209.466	0,00	0,031842	0,551815	27,196689	14.629.503.863	0,022359	- 0,173086

TAHUN	No.	KODE	LABA BERSIH	ARUS KAS OPERASI	KEPEMILIKAN MANAJERIAL	ROA	LEVERAGE	UKURAN PERUSAHAAN	TAit	TA/Ait	ΔSal/Ait-1
2014	43	KBRI	- 16.190.945.453	- 51.115.372.756	0,00	-0,012461	0,478921	27,892858	34.924.427.303	0,044278	0,028971
2014	44	KDSI	44.489.139.365	- 24.155.490.938	0,00	0,046724	0,583588	27,582017	68.644.630.303	0,080736	0,282179
2014	45	KIAS	92.239.403.158	53.807.189.894	0,00	0,039208	0,100209	28,486518	38.432.213.264	0,016924	- 0,005226
2014	46	KICI	4.703.508.241	1.313.583.361	0,00	0,048617	0,186733	25,295352	3.389.924.880	0,034487	0,040100
2014	47	KLBF	2.129.215.450.082	2.316.125.821.045	0,00	0,171365	0,209863	30,150734	- 186.910.370.963	- 0,016519	0,120760
2014	48	LION	49.001.630.102	61.833.303.338	0,24	0,081655	0,260162	27,120367	- 12.831.673.236	- 0,025737	0,088149
2014	49	LMPI	1.710.590.575	7.786.642.389	0,01	0,002115	0,506571	27,418932	- 6.076.051.814	- 0,007390	- 0,197721
2014	50	LMSH	7.403.115.436	9.999.770.412	11,21	0,052911	0,171277	25,664305	- 2.596.654.976	- 0,018325	- 0,050380
2014	51	LPIN	- 4.130.648.465	- 19.166.579.997	0,00	-0,022256	0,249552	25,946837	15.035.931.532	0,076561	- 0,036028
2014	52	MAIN	- 84.778.033.000	- 301.780.493.000	0,00	-0,024008	0,694756	28,892664	217.002.460.000	0,097996	0,139539
2014	53	MBTO	2.976.713.172	2.367.299.124	0,10	0,004806	0,267418	27,151990	609.414.048	0,000996	0,049225
2014	54	MERK	181.472.234.000	232.826.497.000	0,00	0,253241	0,227336	27,297783	- 51.354.263.000	- 0,073685	0,082448
2014	55	MLBI	788.057.000.000	913.005.000.000	0,00	0,353222	0,751778	28,433494	- 124.948.000.000	- 0,070111	- 0,321796
2014	56	MLIA	145.510.530.000	460.633.645.000	0,03	0,020167	0,816834	29,607204	- 315.123.115.000	- 0,043829	0,060180
2014	57	MRAT	6.153.251.850	- 22.679.473.943	0,00	0,012336	0,230242	26,935444	28.832.725.793	0,065591	0,174300
2014	58	MYOR	412.354.911.082	- 862.339.383.145	0,00	0,040069	0,601544	29,962301	1.274.694.294.227	0,131273	0,221545
2014	59	MYTX	- 165.223.000.000	- 39.557.000.000	0,00	-0,080940	1,131671	28,344610	- 125.666.000.000	- 0,059970	0,109167

TAHUN	No.	KODE	LABA BERSIH	ARUS KAS OPERASI	KEPEMILIKAN MANAJERIAL	ROA	LEVERAGE	UKURAN PERUSAHAAN	TAit	TA/Ait	ΔSal/Ait-1
2014	60	PICO	16.066.270.330	24.408.903.218	0,00	0,025639	0,631198	27,163617	- 8.342.632.888	- 0,013426	0,015905
2014	61	PRAS	111.249.192.142	11.556.006.425	0,00	0,086452	0,467045	27,883201	99.693.185.717	0,125301	0,162751
2014	62	PSDN	- 28.175.252.332	21.202.281.251	0,25	-0,045376	0,390309	27,154482	- 49.377.533.583	- 0,072419	- 0,446550
2014	63	PYFA	2.657.665.405	1.472.541.371	0,00	0,015386	0,441005	25,875034	1.185.124.034	0,006768	0,169866
2014	64	RICY	15.111.531.641	47.145.296.495	0,00	0,012908	0,661489	27,788668	- 32.033.764.854	- 0,028863	0,181336
2014	65	RMBA	- 2.278.718.000.000	- 1.221.283.000.000	0,00	-0,222302	1,136271	29,958352	- 1.057.435.000.000	- 0,114540	0,196874
2014	66	ROTI	188.577.521.074	364.975.619.113	0,00	0,088001	0,551951	28,393178	- 176.398.098.039	- 0,096779	0,205599
2014	67	SCCO	137.618.900.727	62.171.128.817	0,00	0,083103	0,508219	28,135431	75.447.771.910	0,042819	- 0,027113
2014	68	SIDO	414.200.000.000	369.322.000.000	24,00	0,146807	0,066187	28,668254	44.878.000.000	0,015205	- 0,059108
2014	69	SIMA	1.378.596.138	3.624.161.343	0,00	0,022020	0,498501	24,860155	- 2.245.565.205	- 0,034381	0,206368
2014	70	SKBM	89.115.994.107	48.342.031.990	0,00	0,137200	0,510557	27,199521	40.773.962.117	0,081933	0,370031
2014	71	SKLT	16.480.714.984	23.398.218.902	0,06	0,049704	0,537456	26,527120	- 6.917.503.918	- 0,022906	0,378725
2014	72	SMBR	328.336.316.000	283.527.338.000	0,00	0,112200	0,071459	28,704781	44.808.978.000	0,016526	0,017079
2014	73	SMCB	652.412.000.000	1.709.438.000.000	0,00	0,037941	0,490642	30,475660	- 1.057.026.000.000	- 0,070965	0,056560
2014	74	SMGR	5.587.345.791.000	6.721.170.878.000	0,00	0,162827	0,271377	31,166594	- 1.133.825.087.000	- 0,036821	0,080726
2014	75	SMSM	420.436.000.000	449.864.000.000	0,00	0,240332	0,344438	28,190291	- 29.428.000.000	- 0,017182	0,146534
2014	76	SPMA	49.065.484.794	32.968.578.086	0,00	0,023454	0,615384	28,369121	16.096.906.708	0,009109	0,087698

TAHUN	No.	KODE	LABA BERSIH	ARUS KAS OPERASI	KEPEMILIKAN MANAJERIAL	ROA	LEVERAGE	UKURAN PERUSAHAAN	TAit	TA/Ait	ΔSal/Ait-1
2014	77	SRSN	14.460.805.000	9.622.985.000	4,61	0,031209	0,290302	26,861742	4.837.820.000	0,011497	0,191356
2014	78	SSTM	- 12.840.297.828	39.556.169.947	1,00	-0,016597	0,665397	27,374403	- 52.396.467.775	- 0,065343	- 0,067211
2014	79	STTP	123.465.403.948	198.516.135.904	3,10	0,072618	0,519120	28,161769	- 75.050.731.956	- 0,051053	0,323476
2014	80	SULI	5.519.000.000	34.541.000.000	0,00	0,006128	1,406920	27,526339	- 29.022.000.000	- 0,030837	0,375734
2014	81	TCID	174.908.419.101	123.551.162.065	0,01	0,094380	0,307425	28,247954	51.357.257.036	0,035033	0,191210
2014	82	TIRT	23.140.521.040	73.334.021.254	0,00	0,032423	0,884892	27,293749	- 50.193.500.214	- 0,069407	0,101956
2014	83	TOTO	294.613.908.949	307.708.638.190	0,00	0,145324	0,392690	28,337720	- 13.094.729.241	- 0,007499	0,196042
2014	84	TRIS	35.439.064.992	51.371.394	0,00	0,067645	0,409219	26,984568	35.387.693.598	0,074433	0,077579
2014	85	TRST	65.856.042.788	236.909.957.713	0,04	0,020193	0,459878	28,813143	- 171.053.914.925	- 0,052456	0,145583
2014	86	TSPC	602.873.677.409	512.956.089.428	0,00	0,107796	0,261123	29,352489	89.917.587.981	0,016627	0,121529
2014	87	ULTJ	283.360.914.211	128.022.639.236	17,90	0,097138	0,223506	28,701605	155.338.274.975	0,055249	0,162383
2014	88	UNIT	396.296.296	23.058.031.778	0,00	0,000899	0,451694	26,811692	- 22.661.735.482	- 0,049359	0,001224
2014	89	UNVR	5.738.523.000.000	6.462.722.000.000	0,00	0,401838	0,677972	30,289928	- 724.199.000.000	- 0,057008	0,295518
2014	90	VOKS	- 85.393.833.586	- 72.598.588.767	0,00	-0,054954	0,668026	28,071792	- 12.795.244.819	- 0,006542	- 0,259462
2014	91	WIIM	112.747.505.175	44.609.246.858	16,96	0,084588	0,358977	27,918384	68.138.258.317	0,055442	0,059813
2014	92	WTON	322.403.851.254	192.010.242.662	0,00	0,084791	0,414628	28,966636	130.393.608.592	0,044695	0,217135
2014	93	YPAS	- 8.931.976.717	52.054.364.496	0,35	-0,027869	0,494908	26,493131	- 60.986.341.213	- 0,099346	- 0,029590

TAHUN	No.	KODE	LABA BERSIH	ARUS KAS OPERASI	KEPEMILIKAN MANAJERIAL	ROA	LEVERAGE	UKURAN PERUSAHAAN	TAit	TA/Ait	ΔSal/Ait-1
2015	94	ADES	36.224.000.000	26.040.000.000	0,00	0,055454	0,497310	27,205186	10.184.000.000	0,020247	0,180801
2015	95	AISA	379.032.000.000	399.185.000.000	0,00	0,041831	0,562199	29,834998	- 20.153.000.000	- 0,002733	0,118109
2015	96	AKPI	80.858.590.000	- 50.796.252.000	0,00	0,028045	0,615848	28,689902	131.654.842.000	0,059116	0,032367
2015	97	ALDO	24.085.227.893	2.204.123.679	6,66	0,065805	0,532995	26,625929	21.881.104.214	0,063117	0,128308
2015	98	ALKA	51.417.000	- 2.880.134.000	0,00	0,000356	0,571092	25,697434	2.931.551.000	0,011951	- 1,961772
2015	99	ALTO	- 24.163.431.625	- 11.384.467.878	2,14	-0,020474	0,570446	27,796729	- 12.778.963.747	- 0,010332	- 0,024758
2015	100	AMFG	323.503.000.000	366.837.000.000	0,00	0,075757	0,206088	29,082699	- 43.334.000.000	- 0,010981	- 0,001570
2015	101	APLI	1.196.254.769	24.587.547.474	0,00	0,003876	0,282092	26,455378	- 23.391.292.705	- 0,085643	- 0,122338
2015	102	ARNA	74.225.510.161	111.918.147.182	0,00	0,051878	0,374657	27,989240	- 37.692.637.021	- 0,029916	- 0,252260
2015	103	ASII	16.454.000.000.000	26.290.000.000.000	0,00	0,067040	0,484454	33,134053	- 9.836.000.000.000	- 0,041673	- 0,074165
2015	104	AUTO	279.235.000.000	866.768.000.000	0,00	0,019474	0,292604	30,294012	- 587.533.000.000	- 0,040836	- 0,036951
2015	105	BAJA	- 9.338.743.080	27.344.372.141	49,37	-0,009844	0,829629	27,578340	- 36.683.115.221	- 0,038234	0,022251
2015	106	BRNA	440.171.662.000	276.302.922.000	0,00	0,241748	0,545298	28,230288	163.868.740.000	0,122832	0,014626
2015	107	BTON	5.822.534.834	- 1.520.287.645	9,58	0,031797	0,185738	25,933387	7.342.822.479	0,042179	- 0,162727
2015	108	BUDI	146.466.000.000	96.860.000.000	0,00	0,044846	0,661584	28,814573	49.606.000.000	0,020027	0,038189
2015	109	CEKA	102.342.342.230	168.614.370.234	0,00	0,068879	0,569335	28,026992	- 66.272.028.004	- 0,051608	- 0,168310
2015	110	CINT	35.505.451.118	23.809.570.988	0,00	0,092750	0,176941	26,670798	11.695.880.130	0,031595	0,077699

TAHUN	No.	KODE	LABA BERSIH	ARUS KAS OPERASI	KEPEMILIKAN MANAJERIAL	ROA	LEVERAGE	UKURAN PERUSAHAAN	TAit	TA/Ait	ΔSal/Ait-1
2015	111	CPIN	1.850.392.000.000	1.707.438.000.000	0,00	0,074960	0,491129	30,837213	142.954.000.000	0,006859	0,045939
2015	112	DLTA	191.304.463.000	246.625.414.000	0,00	0,184244	0,181736	27,668627	- 55.320.951.000	- 0,055463	- 0,539882
2015	113	DPNS	10.221.665.048	5.105.993.427	5,71	0,037240	0,120907	26,338156	5.115.671.621	0,019025	- 0,053184
2015	114	DVLA	104.177.380.000	214.166.823.000	0,00	0,075695	0,292645	27,950404	- 109.989.443.000	- 0,088613	0,162963
2015	115	GDST	- 56.108.991.583	- 39.316.274.672	0,01	-0,047392	0,320562	27,799864	- 16.792.716.911	- 0,012366	- 0,222264
2015	116	GGRM	6.458.516.000.000	3.200.820.000.000	0,38	0,101700	0,401501	31,782146	3.257.696.000.000	0,055941	0,088946
2015	117	GJTL	- 207.955.000.000	795.635.000.000	0,95	-0,011877	0,691931	30,493765	- 1.003.590.000.000	- 0,062250	- 0,006234
2015	118	HDTX	- 356.310.795.000	64.535.476.000	0,00	-0,073039	0,713847	29,215832	- 420.846.271.000	- 0,099618	0,053515
2015	119	ICBP	3.025.095.000.000	3.485.533.000.000	0,00	0,113894	0,383037	30,910451	- 460.438.000.000	- 0,018396	0,068664
2015	120	IGAR	52.790.235.852	80.061.208.533	0,00	0,137497	0,191365	26,673742	- 27.270.972.681	- 0,077779	- 0,172641
2015	121	IMAS	- 8.573.318.114	793.372.435.545	0,00	-0,000345	0,730618	30,844320	- 801.945.753.659	- 0,034163	- 0,057860
2015	122	IMPC	123.571.457.240	117.482.963.139	1,59	0,073764	0,345237	28,146973	6.088.494.101	0,003498	- 0,152501
2015	123	INAF	5.006.864.360	134.284.985.659	0,00	0,003265	0,613545	28,058710	- 129.278.121.299	- 0,103442	0,192406
2015	124	INAI	129.166.716.157	47.011.856.454	0,00	0,097099	0,819719	27,916395	82.154.859.703	0,091930	0,504903
2015	125	INCI	17.623.914.396	25.782.575.358	11,17	0,103948	0,091390	25,856391	- 8.158.660.962	- 0,055217	0,180333
2015	126	INDF	4.867.347.000.000	4.213.613.000.000	0,02	0,053003	0,530427	32,150977	653.734.000.000	0,007595	0,005431
2015	127	INDS	132.465.180.205	110.641.662.962	0,03	0,051867	0,248593	28,568654	21.823.517.243	0,009561	- 0,090890

TAHUN	No.	KODE	LABA BERSIH	ARUS KAS OPERASI	KEPEMILIKAN MANAJERIAL	ROA	LEVERAGE	UKURAN PERUSAHAAN	TAit	TA/Ait	ΔSal/Ait-1
2015	128	INTP	4.258.600.000.000	5.049.117.000.000	0,00	0,154083	0,136492	30,950226	- 790.517.000.000	- 0,027368	- 0,076103
2015	129	JKSW	- 23.096.657.780	8.409.440.670	0,00	-0,087065	2,660631	26,304053	- 31.506.098.450	- 0,103997	0,187911
2015	130	JPFA	925.458.000.000	1.452.924.000.000	0,00	0,053933	0,643946	30,473571	- 527.466.000.000	- 0,033471	0,035791
2015	131	JPRS	- 16.820.406.781	- 4.506.620.797	0,00	-0,046303	0,084803	26,618399	- 12.313.785.984	- 0,033105	- 0,457866
2015	132	KAEF	187.943.098.802	175.966.862.348	0,00	0,058075	0,424608	28,805428	11.976.236.454	0,003975	0,112636
2015	133	KBLI	116.753.268.219	46.127.980.815	0,00	0,075237	0,337955	28,070437	70.625.287.404	0,052671	0,207297
2015	134	KBLM	11.787.506.863	24.641.687.071	0,00	0,018013	0,546941	27,206963	- 12.854.180.208	- 0,019860	0,074426
2015	135	KBRI	- 155.785.816.987	- 110.572.481.288	0,00	-0,107001	0,641979	28,006667	- 45.213.335.699	- 0,034809	0,158972
2015	136	KDSI	6.888.594.650	- 41.864.462.623	0,00	0,005852	0,678087	27,794070	48.753.057.273	0,050767	0,091337
2015	137	KIAS	- 182.088.161.649	- 42.053.692.493	0,00	-0,085713	0,146351	28,384506	- 140.034.469.156	- 0,061737	- 0,043463
2015	138	KLBF	2.083.402.901.121	2.456.995.428.106	0,00	0,152113	0,201376	30,248155	- 373.592.526.985	- 0,030033	0,041717
2015	139	KRAH	- 6.825.221.910	- 23.937.875.582	0,00	-0,012792	0,669053	27,002795	17.112.653.672	0,035627	- 0,005918
2015	140	LION	49.472.226.776	59.304.153.529	0,24	0,077381	0,418230	27,183687	- 9.831.926.753	- 0,016247	0,019216
2015	141	LMPI	5.557.417.058	16.467.774.299	0,01	0,007007	0,494118	27,399207	- 10.910.357.241	- 0,013488	- 0,075231
2015	142	LMSH	808.326.453	10.910.801.951	11,49	0,006042	0,159523	25,619483	- 10.102.475.498	- 0,071631	- 0,968771
2015	143	MAIN	- 65.454.226.000	- 26.280.191.000	0,00	-0,016520	0,609147	29,007787	- 39.174.035.000	- 0,011097	0,077315
2015	144	MBTO	- 8.678.482.954	1.011.148.821	0,10	-0,013374	0,330846	27,198543	- 9.689.631.775	- 0,015553	0,037534

TAHUN	No.	KODE	LABA BERSIH	ARUS KAS OPERASI	KEPEMILIKAN MANAJERIAL	ROA	LEVERAGE	UKURAN PERUSAHAAN	TAit	TA/Ait	ΔSal/Ait-1
2015	145	MERK	148.818.963.000	160.700.345.000	0,00	0,231933	0,261988	27,187304	- 11.881.382.000	- 0,016709	0,169099
2015	146	MLIA	- 40.236.722.000	367.602.920.000	0,03	-0,005647	0,843510	29,594743	- 407.839.642.000	- 0,056480	0,011673
2015	147	MRAT	- 1.929.395.640	- 8.272.888.090	0,00	-0,003881	0,241534	26,932037	6.343.492.450	0,012683	- 0,013305
2015	148	MYOR	1.266.519.320.600	2.336.785.497.955	0,00	0,111659	0,542044	30,059597	- 1.070.266.177.355	- 0,103930	0,063084
2015	149	MYTX	- 296.054.000.000	- 66.225.000.000	0,00	-0,152266	1,292094	28,295937	- 229.829.000.000	- 0,112532	- 0,116469
2015	150	NIPS	26.779.572.000	- 137.952.161.000	0,00	0,017303	0,606516	28,067804	164.731.733.000	0,136497	- 0,023205
2015	151	PICO	16.566.533.152	59.320.891.249	0,03	0,027347	0,592117	27,129796	- 42.754.358.097	- 0,068229	0,007945
2015	152	PRAS	6.437.333.237	5.512.017.512	0,00	0,004203	0,529579	28,057427	925.315.725	0,000719	0,018635
2015	153	PSDN	- 43.116.341.800	- 22.726.926.832	0,00	-0,069498	0,477241	27,153628	- 20.389.414.968	- 0,032754	- 0,087916
2015	154	PYFA	4.125.447.891	15.699.910.434	0,00	0,025792	0,367170	25,798137	- 11.574.462.543	- 0,067076	- 0,025838
2015	155	RICY	12.382.694.616	134.156.890.685	0,00	0,010334	0,666098	27,811836	- 121.774.196.069	- 0,103902	- 0,063474
2015	156	RMBA	- 1.629.718.000.000	- 2.823.747.000.000	0,00	-0,128655	1,248573	30,170046	1.194.029.000.000	0,110339	0,214840
2015	157	SCCO	152.543.050.307	197.980.124.011	0,00	0,086030	0,479821	28,203776	- 45.437.073.704	- 0,027438	- 0,102769
2015	158	SIAP	- 36.018.041.234	- 7.388.816.711	0,00	-0,129570	0,912892	26,350824	- 28.629.224.523	- 0,094561	0,177602
2015	159	SIDO	437.898.000.000	432.896.000.000	24,00	0,156610	0,070740	28,659251	5.002.000.000	0,001774	0,007315
2015	160	SIMA	- 1.483.829.133	5.618.491.514	0,00	-0,037021	0,282882	24,414157	- 7.102.320.647	- 0,113442	- 0,130120
2015	161	SKBM	40.360.748.110	62.469.996.482	0,00	0,052795	0,549909	27,362467	- 22.109.248.372	- 0,033859	- 0,181506

TAHUN	No.	KODE	LABA BERSIH	ARUS KAS OPERASI	KEPEMILIKAN MANAJERIAL	ROA	LEVERAGE	UKURAN PERUSAHAAN	TAit	TA/Ait	ΔSal/Ait-1
2015	162	SKLT	18.202.605.538	29.666.923.359	0,18	0,048269	0,596817	26,655805	- 11.464.317.821	- 0,034026	0,189024
2015	163	SMBR	348.344.846.000	522.628.119.000	0,00	0,106571	0,097690	28,815404	- 174.283.273.000	- 0,059513	0,084116
2015	164	SMCB	144.983.000.000	533.786.000.000	0,00	0,008370	0,512177	30,482973	- 388.803.000.000	- 0,022606	- 0,014221
2015	165	SMGR	4.662.164.336.000	7.288.586.537.000	0,00	0,122196	0,280772	31,272629	- 2.626.422.201.000	- 0,076501	- 0,001137
2015	166	SMSM	446.088.000.000	536.111.000.000	0,00	0,200931	0,351271	28,428577	- 90.023.000.000	- 0,051218	0,096757
2015	167	SOBI	60.919.000.000	28.269.000.000	0,00	0,021519	0,594996	28,671608	32.650.000.000	0,014632	- 0,040332
2015	168	SPMA	- 43.104.604.508	85.999.470.922	0,00	-0,019723	0,636023	28,412849	- 129.104.075.430	- 0,061714	0,033799
2015	169	SQBB	148.660.621.000	139.913.445.000	0,00	0,320370	0,236999	26,863210	8.747.176.000	0,019042	0,037458
2015	170	SSTM	- 14.039.767.615	29.295.185.872	1,00	-0,019449	0,661869	27,305131	- 43.334.953.487	- 0,056013	- 0,017675
2015	171	STAR	841.503.923	33.093.380.375	0,00	0,001154	0,328310	27,314968	- 32.251.876.452	- 0,041566	0,039109
2015	172	STTP	185.705.201.171	194.843.122.728	3,10	0,096743	0,474460	28,283121	- 9.137.921.557	- 0,005375	0,219864
2015	173	TALF	36.360.663.440	9.600.345.581	0,00	0,083740	0,193474	26,796795	26.760.317.859	0,061663	- 0,188252
2015	174	TIRT	17.337.813.630	16.167.875.835	0,00	0,022718	0,880549	27,360744	1.169.937.795	0,001633	0,053327
2015	175	TOTO	337.987.688.612	240.629.138.479	0,00	0,138546	0,388597	28,522831	97.358.550.133	0,047207	0,109118
2015	176	TRIS	37.908.011.014	61.186.196.427	0,00	0,066002	0,426813	27,076499	- 23.278.185.413	- 0,044601	0,216345
2015	177	TRST	214.520.293.175	135.020.261.491	0,04	0,063896	0,417125	28,842176	79.500.031.684	0,024377	- 0,015496
2015	178	TSPC	581.461.169.669	778.361.981.647	0,00	0,092520	0,309892	29,469144	- 196.900.811.978	- 0,035101	0,119326

TAHUN	No.	KODE	LABA BERSIH	ARUS KAS OPERASI	KEPEMILIKAN MANAJERIAL	ROA	LEVERAGE	UKURAN PERUSAHAAN	TAit	TA/Ait	ΔSal/Ait-1
2015	179	ULTJ	524.199.537.504	669.463.282.892	17,91	0,148079	0,209743	28,895147	- 145.263.745.388	- 0,049780	0,163510
2015	180	UNIT	731.817.838	- 24.744.623.459	0,00	0,001589	0,472414	26,855664	25.476.441.297	0,057832	0,035894
2015	181	UNVR	5.864.386.000.000	6.299.051.000.000	0,00	0,372817	0,693110	30,386587	- 434.665.000.000	- 0,030437	0,138123
2015	182	VOKS	5.880.476.118	16.054.543.972	0,00	0,003828	0,668248	28,060362	- 10.174.067.854	- 0,006530	- 0,260351
2015	183	WIIM	125.706.275.922	62.869.126.110	16,96	0,093622	0,297156	27,925704	62.837.149.812	0,047085	0,133294
2015	184	WTON	158.567.977.432	458.415.942.291	0,00	0,035584	0,492061	29,125294	- 299.847.964.859	- 0,078852	- 0,164246
2015	185	YPAS	- 10.316.229.299	33.677.132.098	0,35	-0,036951	0,461300	26,355158	- 43.993.361.397	- 0,137101	- 0,449116
2016	186	ADES	56.019.000.000	119.156.000.000	0,00	0,072991	0,499155	27,366377	- 63.137.000.000	- 0,096654	0,333634
2016	187	AISA	706.681.000.000	463.580.000.000	0,00	0,076360	0,539210	29,856135	243.101.000.000	0,026829	0,059021
2016	188	ALDO	25.161.063.609	38.255.302.345	6,66	0,061319	0,510424	26,740229	- 13.094.238.736	- 0,035776	0,349910
2016	189	ALMI	- 167.302.658.521	49.190.107.633	1,53	-0,077706	0,812499	28,397898	- 216.492.766.154	- 0,098899	- 0,398134
2016	190	ALTO	- 26.149.160.706	20.444.874.139	2,14	-0,022444	0,587294	27,783823	- 46.594.034.845	- 0,039479	- 0,004499
2016	191	AMFG	243.761.000.000	333.042.000.000	0,00	0,044281	0,346170	29,336658	- 89.281.000.000	- 0,020908	0,013602
2016	192	APLI	24.940.363.700	49.685.387.363	0,00	0,079310	0,216134	26,474150	- 24.745.023.663	- 0,080179	0,191369
2016	193	ARNA	88.771.061.003	95.618.365.174	37,32	0,057523	0,385641	28,064890	- 6.847.304.171	- 0,004786	0,153799
2016	194	ASII	19.804.000.000.000	19.407.000.000.000	0,00	0,075630	0,465712	33,198812	397.000.000.000	0,001618	- 0,012680
2016	195	AUTO	522.056.000.000	1.059.369.000.000	0,00	0,035727	0,278924	30,312883	- 537.313.000.000	- 0,037472	0,075533

TAHUN	No.	KODE	LABA BERSIH	ARUS KAS OPERASI	KEPEMILIKAN MANAJERIAL	ROA	LEVERAGE	UKURAN PERUSAHAAN	TAit	TA/Ait	ΔSal/Ait-1
2016	196	BAJA	34.875.088.122	34.234.428.082	49,37	0,035492	0,800023	27,613495	640.660.040	0,000675	- 0,287085
2016	197	BATA	42.039.071.000	19.176.233.000	0,00	0,052239	0,307661	27,413789	22.862.838.000	0,028749	- 0,036527
2016	198	BIMA	17.410.120.742	17.103.256.597	0,00	0,189156	2,055781	25,245503	306.864.145	0,003082	- 0,504769
2016	199	BOLT	112.403.967.737	147.030.558.657	9,60	0,119816	0,131981	27,567167	- 34.626.590.920	- 0,037694	0,032976
2016	200	BRNA	- 9.533.958.000	90.207.118.000	0,00	-0,004565	0,507658	28,367561	- 99.741.076.000	- 0,054779	0,047505
2016	201	BTON	- 5.571.166.686	- 1.794.007.269	9,58	-0,031424	0,190406	25,901056	- 3.777.159.417	- 0,020627	- 0,026865
2016	202	BUDI	36.956.000.000	287.744.000.000	0,00	0,012605	0,602640	28,706640	- 250.788.000.000	- 0,076789	0,027174
2016	203	CEKA	248.026.599.376	176.087.317.362	0,00	0,173936	0,377319	27,985869	71.939.282.014	0,048417	0,423877
2016	204	CINT	23.756.169.548	39.761.184.974	0,00	0,059489	0,182570	26,713071	- 16.005.015.426	- 0,041810	0,031860
2016	205	CPIN	2.217.856.000.000	4.157.137.000.000	0,00	0,091628	0,415111	30,817580	- 1.939.281.000.000	- 0,077831	0,334565
2016	206	DLTA	258.831.613.000	259.851.506.000	0,00	0,216090	0,154803	27,811505	- 1.019.893.000	- 0,000982	0,082326
2016	207	DPNS	10.423.974.301	14.127.914.662	5,71	0,035201	0,110982	26,414063	- 3.703.940.361	- 0,013494	- 0,009234
2016	208	ETWA	- 68.672.338.395	76.620.066.830	0,00	-0,059255	0,993872	27,778523	- 145.292.405.225	- 0,109019	- 0,114640
2016	209	GDST	27.712.960.143	87.280.999.316	0,01	0,022036	0,338330	27,860234	- 59.568.039.173	- 0,050314	- 0,132195
2016	210	GGRM	6.586.081.000.000	6.937.650.000.000	0,09	0,104621	0,371514	31,773388	- 351.569.000.000	- 0,005536	0,093040
2016	211	GJTL	454.035.000.000	1.293.214.000.000	0,01	0,024283	0,687226	30,559426	- 839.179.000.000	- 0,047927	0,037883
2016	212	HMSP	12.530.201.000.000	14.076.579.000.000	0,00	0,294771	0,196039	31,380720	- 1.546.378.000.000	- 0,040683	0,168304

TAHUN	No.	KODE	LABA BERSIH	ARUS KAS OPERASI	KEPEMILIKAN MANAJERIAL	ROA	LEVERAGE	UKURAN PERUSAHAAN	TAit	TA/Ait	ΔSal/Ait-1
2016	213	ICBP	3.635.216.000.000	4.584.964.000.000	0,00	0,125778	0,359876	30,994930	- 949.748.000.000	- 0,035758	0,102595
2016	214	IGAR	73.808.772.770	63.688.738.725	0,00	0,167951	0,149538	26,808825	10.120.034.045	0,026359	0,300735
2016	215	IMAS	- 920.648.852	118.811.023.397	0,00	-0,000036	0,738239	30,874915	- 119.731.672.249	- 0,004816	- 0,122700
2016	216	IMPC	120.447.193.403	164.657.518.831	1,65	0,052920	0,461499	28,453455	- 44.210.325.428	- 0,026391	- 0,007487
2016	217	INAI	32.451.700.016	- 149.761.732.022	0,00	0,024235	0,807311	27,922968	182.213.432.038	0,136976	- 0,075298
2016	218	INDF	4.984.305.000.000	7.175.603.000.000	0,02	0,060655	0,465267	32,039866	- 2.191.298.000.000	- 0,023862	0,029275
2016	219	INDS	144.647.295.294	193.436.286.326	0,03	0,058390	0,165185	28,538179	- 48.788.991.032	- 0,019104	- 0,008798
2016	220	INTP	3.800.464.000.000	3.546.113.000.000	0,00	0,126049	0,133061	31,037225	254.351.000.000	0,009203	- 0,088144
2016	221	JECC	132.822.083.000	184.371.203.000	0,00	0,083683	0,703670	28,092999	- 51.549.120.000	- 0,037947	0,275641
2016	222	JKSW	- 2.889.660.258	- 4.777.645.439	0,00	-0,010578	2,617070	26,333403	1.887.985.181	0,007117	0,425310
2016	223	JPFA	2.804.370.000.000	2.753.605.000.000	0,00	0,145674	0,513119	30,588585	50.765.000.000	0,002958	0,118908
2016	224	JPRS	- 24.247.101.186	409.779.231	0,00	-0,069017	0,122699	26,584959	- 24.656.880.417	- 0,067876	- 0,062310
2016	225	KAEF	246.893.143.247	198.050.928.789	0,00	0,053526	0,507561	29,159805	48.842.214.458	0,014219	0,276904
2016	226	KBLI	322.034.555.156	383.175.671.680	0,00	0,172080	0,293935	28,257720	- 61.141.116.524	- 0,039400	0,096764
2016	227	KBLM	20.113.887.420	33.243.538.568	0,00	0,031473	0,498264	27,183313	- 13.129.651.148	- 0,020064	0,030103
2016	228	KBRI	- 102.095.552.119	85.536.484.701	0,00	-0,080789	0,668316	27,865086	- 187.632.036.820	- 0,128874	- 0,054838
2016	229	KDSI	40.862.997.030	85.536.484.701	0,00	0,035773	0,632501	27,764041	- 44.673.487.671	- 0,037952	0,239056

TAHUN	No.	KODE	LABA BERSIH	ARUS KAS OPERASI	KEPEMILIKAN MANAJERIAL	ROA	LEVERAGE	UKURAN PERUSAHAAN	TAit	TA/Ait	ΔSal/Ait-1
2016	230	KINO	207.150.366.829	11.867.374.074	10,58	0,063069	0,405672	28,820237	195.282.992.755	0,060812	- 0,034510
2016	231	KLBF	2.353.923.940.687	2.159.833.281.176	0,00	0,154599	0,181411	30,354026	194.090.659.511	0,014171	0,108552
2016	232	KRAH	1.576.530.163	39.549.992.169	0,00	0,002633	0,110711	27,118046	- 37.973.462.006	- 0,071173	0,054995
2016	233	LION	36.809.997.000	53.300.060.257	0,24	0,053674	0,091390	27,253871	- 16.490.063.257	- 0,025793	- 0,015820
2016	234	LMPI	3.041.032.055	17.977.995.613	0,01	0,003753	0,496311	27,420750	- 14.936.963.558	- 0,018834	- 0,051379
2016	235	MAIN	288.990.128.000	251.605.232.000	0,00	0,073726	0,531203	28,997053	37.384.896.000	0,009436	0,118959
2016	236	MBTO	6.713.301.745	4.896.207.231	0,08	0,009456	0,378940	27,288473	1.817.094.514	0,002800	- 0,014392
2016	237	MLIA	497.980.650.000	234.571.143.000	0,03	0,064475	0,791146	29,675299	263.409.507.000	0,036966	0,011191
2016	238	MRAT	- 7.936.819.834	- 16.529.433.188	0,00	-0,016431	0,235899	26,903359	8.592.613.354	0,017286	- 0,168443
2016	239	MYOR	1.345.716.806.578	659.314.197.175	0,00	0,104138	0,515164	30,189985	686.402.609.403	0,060515	0,311321
2016	240	PICO	12.863.879.935	5.595.052.098	0,03	0,020145	0,583689	27,182491	7.268.827.837	0,011999	0,177323
2016	241	PRAS	- 30.657.914.643	3.493.277.047	0,00	-0,019204	0,565915	28,098814	- 34.151.191.690	- 0,022239	- 0,084612
2016	242	PSDN	- 41.068.341.783	24.429.296.083	0,00	-0,062815	0,571296	27,206062	- 65.497.637.866	- 0,105573	0,077368
2016	243	PYFA	4.286.731.230	7.052.759.074	0,00	0,025659	0,368448	25,841636	- 2.766.027.844	- 0,017293	- 0,005579
2016	244	RICY	13.280.003.916	82.494.120.808	0,00	0,010305	0,679907	27,884643	- 69.214.116.892	- 0,057765	0,092195
2016	245	RMBA	- 2.082.542.000.000	- 2.567.883.000.000	0,00	-0,154595	0,299131	30,231556	485.341.000.000	0,038314	0,190619
2016	246	ROTI	263.392.353.864	414.702.426.418	0,00	0,090214	0,505846	28,702482	- 151.310.072.554	- 0,055910	0,128373

TAHUN	No.	KODE	LABA BERSIH	ARUS KAS OPERASI	KEPEMILIKAN MANAJERIAL	ROA	LEVERAGE	UKURAN PERUSAHAAN	TAit	TA/Ait	ΔSal/Ait-1
2016	247	SCCO	342.005.701.030	522.526.634.709	0,00	0,139598	0,501856	28,527083	- 180.520.933.679	- 0,101808	0,118184
2016	248	SIAP	- 25.235.192.000	- 5.434.114.294	0,00	-0,110338	1,004463	26,155716	- 19.801.077.706	- 0,071231	- 0,786593
2016	249	SIDO	471.722.000.000	464.748.000.000	24,60	0,157893	0,076894	28,725496	6.974.000.000	0,002494	0,122767
2016	250	SIMA	- 467.945.771	60.837.861	0,00	-0,011642	0,296564	24,417006	- 528.783.632	- 0,013193	- 0,117290
2016	251	SKBM	21.144.246.987	- 33.834.235.357	3,07	0,021109	0,632220	27,632677	54.978.482.344	0,071916	0,181652
2016	252	SMBR	274.086.427.000	87.306.699.000	0,00	0,062736	0,285684	29,105527	186.779.728.000	0,057142	0,018833
2016	253	SMCB	- 274.318.000.000	983.560.000.000	0,00	-0,013880	0,592140	30,614839	- 1.257.878.000.000	- 0,072413	0,012629
2016	254	SMGR	4.368.343.864.000	5.180.010.976.000	0,00	0,098771	0,308692	31,420354	- 811.667.112.000	- 0,021274	- 0,021327
2016	255	SMSM	474.499.000.000	582.843.000.000	5,69	0,210445	0,299230	28,444056	- 108.344.000.000	- 0,048801	0,034661
2016	256	SPMA	77.459.711.399	266.413.599.145	0,00	0,035880	0,485117	28,400598	- 188.953.887.746	- 0,086459	0,142267
2016	257	SRSN	61.973.796.000	114.821.748.000	6,76	0,086417	0,439373	27,298550	- 52.847.952.000	- 0,092058	- 0,054059
2016	258	SSTM	- 15.208.057.912	42.265.424.796	1,00	-0,022666	0,607998	27,231981	- 57.473.482.708	- 0,079618	- 0,094389
2016	259	STAR	349.942.437	36.390.716.827	0,00	0,000507	0,290010	27,260229	- 36.040.774.390	- 0,049437	- 0,177617
2016	260	STTP	170.805.302.545	166.186.126.054	0,00	0,073106	0,499869	28,479637	4.619.176.491	0,002406	0,044192
2016	261	TCID	150.724.362.762	264.194.256.792	0,02	0,068978	0,081752	28,412683	- 113.469.894.030	- 0,054498	0,101766
2016	262	TIRT	35.647.039.628	2.138.273.411	0,00	0,043685	0,844597	27,427677	33.508.766.217	0,043907	- 0,012122
2016	263	TOTO	156.171.600.436	305.802.664.813	0,00	0,060498	0,409681	28,579369	- 149.631.064.377	- 0,061336	- 0,085941

TAHUN	No.	KODE	LABA BERSIH	ARUS KAS OPERASI	KEPEMILIKAN MANAJERIAL	ROA	LEVERAGE	UKURAN PERUSAHAAN	TAit	TA/Ait	ΔSal/Ait-1
2016	264	TRIS	22.870.512.015	13.169.891.854	0,00	0,035752	0,458142	27,184267	9.700.620.161	0,016789	0,072979
2016	265	TRST	33.794.866.940	239.192.778.741	0,00	0,010270	0,412764	28,822090	- 205.397.911.801	- 0,061178	- 0,061933
2016	266	TSPC	526.651.718.634	491.655.348.447	0,00	0,079968	0,296172	29,515938	34.996.370.187	0,005568	0,152235
2016	267	ULTJ	699.894.687.972	779.108.645.836	11,49	0,165101	0,176912	29,075396	- 79.213.957.864	- 0,022377	0,082502
2016	268	UNIT	812.506.093	30.168.393.183	0,00	0,001877	0,436326	26,793803	- 29.355.887.090	- 0,063742	- 0,030726
2016	269	UNVR	5.957.507.000.000	6.684.291.000.000	0,00	0,355763	0,719077	30,449162	- 726.784.000.000	- 0,046204	0,226937
2016	270	WIIM	99.950.660.578	136.703.864.740	17,20	0,073839	0,267828	27,933814	- 36.753.204.162	- 0,027373	- 0,114414
2016	271	WTON	278.047.564.472	- 79.247.536.911	0,00	0,059637	0,465829	29,170534	357.295.101.383	0,080181	0,186062
2016	272	YPAS	- 8.398.081.318	- 16.763.181.683	0,00	-0,029966	0,493318	26,358975	8.365.100.365	0,029962	0,003329
2017	273	ADES	38.623.000.000	87.199.000.000	0,00	0,045967	0,496557	27,456949	- 48.576.000.000	- 0,006329	- 0,009534
2017	274	AISA	- 859.521.000.000	267.102.000.000	0,00	-0,098515	0,609744	29,797183	- 1.126.623.000.000	- 0,121737	- 0,175595
2017	275	AKKU	- 19.453.731.339	14.644.804.437	0,00	-0,017416	0,319455	27,741685	- 34.098.535.776	- 0,031863	- 0,078720
2017	276	AKPI	13.924.298.000	145.628.143.000	0,00	0,005072	0,589625	28,640921	- 131.703.845.000	- 0,050347	0,006743
2017	277	ALDO	28.234.922.754	12.706.380.594	6,66	0,056617	0,539960	26,935274	15.528.542.160	0,037844	0,103103
2017	278	ALKA	12.837.812.000	- 3.678.215.000	0,00	0,042062	0,742829	26,444262	16.516.027.000	0,120891	5,717938
2017	279	ALTO	32.847.169.361	5.602.423.448	2,14	0,029608	0,622056	27,734826	27.244.745.913	0,023384	- 0,029463
2017	280	AMFG	- 15.667.000.000	299.081.000.000	0,00	-0,002500	0,433794	29,466449	- 314.748.000.000	- 0,057176	0,029377

TAHUN	No.	KODE	LABA BERSIH	ARUS KAS OPERASI	KEPEMILIKAN MANAJERIAL	ROA	LEVERAGE	UKURAN PERUSAHAAN	TAit	TA/Ait	ΔSal/Ait-1
2017	281	APLI	297.436.565	10.904.672.310	0,00	0,000746	0,430186	26,711472	- 10.607.235.745	- 0,027734	0,091598
2017	282	ARNA	118.231.212.160	245.599.197.741	37,32	0,073832	0,357166	28,101866	- 127.367.985.581	- 0,082534	0,143212
2017	283	ASII	22.636.000.000.000	23.285.000.000.000	0,00	0,076565	0,471229	33,320184	- 649.000.000.000	- 0,002478	0,095370
2017	284	AUTO	452.879.000.000	394.229.000.000	0,00	0,030678	0,271179	30,323098	58.650.000.000	0,004014	0,050847
2017	285	BAJA	- 24.486.490.201	52.474.094.986	49,37	-0,025872	0,818251	27,575983	- 76.960.585.187	- 0,078321	0,243711
2017	286	BATA	49.765.449.000	47.680.636.000	0,00	0,058158	0,322993	27,475175	2.084.813.000	0,002591	- 0,031397
2017	287	BIMA	12.538.097.901	9.669.781.404	0,00	0,140361	1,947497	25,215573	2.868.316.497	0,031163	- 0,199867
2017	288	BOLT	100.792.356.256	98.702.358.157	9,60	0,084785	0,393777	27,803964	2.089.998.099	0,001733	- 0,002793
2017	289	BRNA	- 170.586.508.000	- 91.932.807.000	0,00	-0,086818	0,565861	28,306451	- 78.653.701.000	- 0,037657	- 0,026049
2017	290	BTON	11.105.502.256	6.005.724.423	9,58	0,060520	0,157289	25,935489	5.099.777.833	0,028765	0,142426
2017	291	BUDI	40.955.000.000	69.285.000.000	0,00	0,013933	0,593564	28,709246	- 28.330.000.000	- 0,009663	0,014673
2017	292	CEKA	104.374.073.339	208.851.008.007	0,00	0,074947	0,351558	27,962220	- 104.476.934.668	- 0,073268	0,099720
2017	293	CINT	64.041.340.293	33.220.121.814	0,00	0,134378	0,197878	26,889897	30.821.218.479	0,077181	0,116518
2017	294	CPIN	2.463.628.000.000	1.624.465.000.000	0,00	0,100464	0,359659	30,830616	839.163.000.000	0,034669	0,459018
2017	295	DLTA	276.390.014.000	342.202.126.000	0,00	0,206132	0,146324	27,924319	- 65.812.112.000	- 0,054944	0,001954
2017	296	DPNS	6.557.763.494	- 3.994.084.302	5,71	0,021258	0,131789	26,454959	10.551.847.796	0,035633	- 0,015689
2017	297	EKAD	81.993.317.740	51.605.876.745	0,00	0,102907	0,168117	27,403829	30.387.440.995	0,043256	0,106693

TAHUN	No.	KODE	LABA BERSIH	ARUS KAS OPERASI	KEPEMILIKAN MANAJERIAL	ROA	LEVERAGE	UKURAN PERUSAHAAN	TAit	TA/Ait	ΔSal/Ait-1
2017	298	ETWA	- 68.672.338.395	76.620.066.830	0,00	-0,059255	0,993872	27,778523	- 145.292.405.225	- 0,109019	- 0,114640
2017	299	FASW	580.849.868.491	1.113.426.743.731	4,31	0,061991	0,649055	29,868523	- 532.576.875.240	- 0,062049	0,170384
2017	300	GDST	13.156.452.056	31.357.855.008	0,01	0,010223	0,343194	27,883300	- 18.201.402.952	- 0,014473	0,374716
2017	301	GGRM	7.703.622.000.000	8.204.579.000.000	0,09	0,115393	0,368069	31,832124	- 500.957.000.000	- 0,007958	0,111701
2017	302	GJTL	- 141.289.000.000	738.861.000.000	0,01	-0,007767	0,687240	30,531958	- 880.150.000.000	- 0,047072	0,027456
2017	303	HMSP	12.483.134.000.000	15.376.315.000.000	0,00	0,289356	0,209269	31,395496	- 2.893.181.000.000	- 0,068062	0,085273
2017	304	ICBP	3.531.220.000.000	5.174.368.000.000	0,00	0,111679	0,357222	31,084796	- 1.643.148.000.000	- 0,056853	0,042605
2017	305	IGAR	72.086.531.613	88.100.059.088	0,00	0,140513	0,138543	26,963586	- 16.013.527.475	- 0,036439	- 0,070240
2017	306	IKAI	- 43.578.020.000	- 22.052.766.000	0,00	-0,189614	1,458727	26,160585	- 21.525.254.000	- 0,081219	- 0,265916
2017	307	IMAS	2.619.777.972.185	- 601.612.476.031	0,00	0,083498	0,704186	31,077042	3.221.390.448.216	0,125672	0,012090
2017	308	IMPC	82.724.668.230	20.613.985.520	1,69	0,036051	0,438256	28,461613	62.110.682.710	0,027289	0,025377
2017	309	INAF	- 49.347.182.927	147.184.447.849	0,00	-0,032256	0,655913	28,056207	- 196.531.630.776	- 0,142246	- 0,031401
2017	310	INCI	23.733.362.393	12.507.667.355	14,78	0,078125	0,116557	26,439597	11.225.695.038	0,041677	0,347647
2017	311	INDF	5.039.068.000.000	6.507.803.000.000	0,02	0,057302	0,468308	32,107670	- 1.468.735.000.000	- 0,017873	0,042922
2017	312	INDS	112.017.526.399	320.252.084.705	0,03	0,046010	0,119032	28,520811	- 208.234.558.306	- 0,084058	0,133593
2017	313	INTP	1.837.668.000.000	2.781.805.000.000	0,00	0,063667	0,149225	30,993605	- 944.137.000.000	- 0,031314	- 0,030868
2017	314	ISSP	206.492.000.000	743.427.000.000	0,01	0,032937	0,546853	29,466696	- 536.935.000.000	- 0,088870	0,066803

TAHUN	No.	KODE	LABA BERSIH	ARUS KAS OPERASI	KEPEMILIKAN MANAJERIAL	ROA	LEVERAGE	UKURAN PERUSAHAAN	TAit	TA/Ait	ΔSal/Ait-1
2017	315	JECC	171.603.140.000	85.948.536.000	0,00	0,089006	0,716097	28,287497	85.654.604.000	0,053965	0,092448
2017	316	JKSW	- 4.017.866.640	1.047.654.105	0,00	-0,015925	2,766870	26,253863	- 5.065.520.745	- 0,018502	- 0,892737
2017	317	JPFA	1.035.793.000.000	770.662.000.000	0,00	0,049116	0,535507	30,679767	265.131.000.000	0,013772	0,131909
2017	318	JPRS	- 17.027.329.140	1.335.518.930	0,00	-0,047642	0,185279	26,602133	- 18.362.848.070	- 0,052268	0,351911
2017	319	KAEF	323.166.632.631	5.241.243.654	0,00	0,053012	0,574231	29,438678	317.925.388.977	0,068926	0,068504
2017	320	KBRI	- 126.096.607.098	21.819.141.542	0,00	-0,107661	0,749784	27,789080	- 147.915.748.640	- 0,117047	- 0,013721
2017	321	KDSI	65.755.214.997	- 61.261.640.106	0,00	0,049504	0,634463	27,914915	127.016.855.103	0,111197	0,219021
2017	322	KIAS	- 93.299.775.305	- 17.868.868.446	0,00	-0,052783	0,192845	28,200646	- 75.430.906.859	- 0,040561	- 0,028849
2017	323	KICI	2.488.684.521	6.225.044.449	0,00	0,016656	0,387643	25,730027	- 3.736.359.928	- 0,026725	0,100370
2017	324	KINO	121.129.837.575	240.312.298.590	10,60	0,037414	0,365217	28,805852	- 119.182.461.015	- 0,036286	- 0,101200
2017	325	KLBF	2.442.945.312.378	2.008.316.536.066	0,00	0,147022	0,163828	30,441402	434.628.776.312	0,028545	0,053060
2017	326	KRAH	- 52.746.337.171	- 8.089.711.813	0,00	-0,081657	0,805864	27,193993	- 44.656.625.358	- 0,074588	- 0,082315
2017	327	LION	2.510.394.846	9.661.711.698	0,24	0,003681	0,336733	27,248205	- 7.151.316.852	- 0,010428	- 0,042936
2017	328	LMPI	- 31.915.791.813	- 6.956.768.675	68,28	-0,038243	0,549150	27,450157	- 24.959.023.138	- 0,030800	- 0,437763
2017	329	LMSH	13.265.533.955	15.388.660.677	10,29	0,082311	0,195711	25,805685	- 2.123.126.722	- 0,013039	0,408505
2017	330	LPIN	- 22.149.892.300	3.435.023.363	0,00	-0,094768	0,644989	26,177418	- 25.584.915.663	- 0,111506	0,021029
2017	331	MAIN	41.521.427.000	265.893.212.000	0,00	0,010196	0,582257	29,035216	- 224.371.785.000	- 0,058631	0,053228

TAHUN	No.	KODE	LABA BERSIH	ARUS KAS OPERASI	KEPEMILIKAN MANAJERIAL	ROA	LEVERAGE	UKURAN PERUSAHAAN	TAit	TA/Ait	ΔSal/Ait-1
2017	332	MERK	155.964.972.000	129.919.801.000	0,00	0,184137	0,273397	27,464974	26.045.171.000	0,035010	0,163779
2017	333	MLBI	1.320.897.000.000	1.331.611.000.000	0,00	0,526237	0,575748	28,551335	- 10.714.000.000	- 0,004709	0,055571
2017	334	MLIA	39.398.787.000	243.550.943.000	8,57	0,007596	0,661770	29,277116	- 204.152.156.000	- 0,026432	0,062587
2017	335	MRAT	- 2.357.785.971	- 10.355.155.394	0,00	-0,004741	0,262636	26,932569	7.997.369.423	0,016556	0,000657
2017	336	MYOR	1.570.140.423.232	1.275.530.669.068	0,00	0,105267	0,506944	30,333446	294.609.754.164	0,022798	0,190886
2017	337	NIPS	44.110.825.000	- 24.310.971.000	0,00	0,023241	0,536602	28,271802	68.421.796.000	0,038483	0,021041
2017	338	PICO	16.682.760.989	2.326.543.149	0,03	0,023163	0,611679	27,302849	14.356.217.840	0,022482	0,064729
2017	339	PRAS	- 16.596.579.161	- 1.995.105.496	0,00	-0,010761	0,561415	28,064259	- 14.601.473.665	- 0,009146	- 0,011424
2017	340	PSDN	26.354.877.785	- 24.864.871.829	0,00	0,038141	0,566579	27,261377	51.219.749.614	0,078342	0,713792
2017	341	PYFA	4.898.948.284	20.930.568.344	0,00	0,030702	0,317791	25,795711	- 16.031.620.060	- 0,095962	0,036219
2017	342	RMBA	- 517.697.000.000	6.706.000.000	0,00	-0,036759	0,366379	30,276032	- 524.403.000.000	- 0,038928	0,076453
2017	343	ROTI	124.467.558.054	370.617.213.073	0,00	0,027298	0,381498	29,148250	- 246.149.655.019	- 0,084308	- 0,010556
2017	344	SIAP	- 10.584.364.135	- 6.958.966.638	0,00	-0,046581	1,050422	26,149208	- 3.625.397.497	- 0,015852	- 0,104567
2017	345	SIDO	522.719.000.000	640.695.000.000	0,00	0,165512	0,083064	28,781023	- 117.976.000.000	- 0,039488	0,004028
2017	346	SIPD	- 351.519.000.000	- 54.375.000.000	0,00	-0,156949	0,646688	28,437363	- 297.144.000.000	- 0,115746	0,008866
2017	347	SKBM	24.053.484.551	- 98.662.799.904	1,93	0,014820	0,369550	28,115314	122.716.284.455	0,122513	0,339808
2017	348	SKLT	14.526.810.606	2.153.248.753	0,18	0,022831	0,516616	27,178911	12.373.561.853	0,021775	0,141381

TAHUN	No.	KODE	LABA BERSIH	ARUS KAS OPERASI	KEPEMILIKAN MANAJERIAL	ROA	LEVERAGE	UKURAN PERUSAHAAN	TAit	TA/Ait	ΔSal/Ait-1
2017	349	SMCB	- 343.745.000.000	- 296.214.000.000	0,00	-0,017514	0,645798	30,607897	- 47.531.000.000	- 0,002405	- 0,369355
2017	350	SMGR	1.707.594.128.000	2.745.186.809.000	0,00	0,034875	0,378332	31,522096	- 1.037.592.681.000	- 0,023461	0,037971
2017	351	SMSM	563.302.000.000	446.032.000.000	5,69	0,230546	0,251769	28,524387	117.270.000.000	0,052010	- 0,830677
2017	352	SPMA	93.048.783.846	131.771.691.225	0,00	0,042768	0,450495	28,408354	- 38.722.907.379	- 0,017937	0,074439
2017	353	SQBI	177.164.634.000	192.234.288.000	0,00	0,359835	0,028271	26,922454	- 15.069.654.000	- 0,031445	0,022551
2017	354	SRSN	13.452.266.000	85.865.101.000	11,69	0,020609	0,363430	27,204424	- 72.412.835.000	- 0,100973	0,029202
2017	355	SSTM	- 25.474.738.733	25.549.790.980	1,00	-0,042062	0,649190	27,129557	- 51.024.529.713	- 0,078541	- 0,142920
2017	356	STAR	256.336.228	78.783.737.756	0,00	0,000417	0,202410	27,144408	- 78.527.401.528	- 0,113777	- 0,021711
2017	357	STTP	215.838.898.689	301.239.769.296	0,00	0,092143	0,408832	28,482211	- 85.400.870.607	- 0,036540	0,083990
2017	358	TALF	18.329.651.953	804.193.508	0,00	0,019897	0,168334	27,548987	17.525.458.445	0,019878	0,086957
2017	359	TCID	157.605.162.569	363.708.428.317	0,00	0,066731	0,103173	28,490448	- 206.103.265.748	- 0,094322	0,082202
2017	360	TIRT	5.494.198.600	- 12.654.191.609	0,00	0,006394	0,855903	27,479383	18.148.390.209	0,022241	- 0,058723
2017	361	TOTO	252.477.077.005	421.340.061.708	0,00	0,089325	0,400744	28,670057	- 168.862.984.703	- 0,065414	0,039840
2017	362	TRIS	19.758.354.732	44.384.663.571	0,00	0,036256	0,346326	27,023994	- 24.626.308.839	- 0,038497	- 0,200254
2017	363	TRST	57.254.313.472	229.411.066.077	0,00	0,017178	0,407253	28,834866	- 172.156.752.605	- 0,052318	0,032067
2017	364	TSPC	461.697.432.471	544.164.330.634	0,00	0,062099	0,316466	29,637206	- 82.466.898.163	- 0,012522	0,064870
2017	365	ULTJ	694.642.000.000	1.072.516.000.000	33,85	0,133921	0,188586	29,277165	- 377.874.000.000	- 0,089138	0,045662

TAHUN	No.	KODE	LABA BERSIH	ARUS KAS OPERASI	KEPEMILIKAN MANAJERIAL	ROA	LEVERAGE	UKURAN PERUSAHAAN	TAit	TA/Ait	ΔSal/Ait-1
2017	366	UNIT	1.236.507.474	4.295.116.078	0,00	0,002900	0,424796	26,778608	- 3.058.608.604	- 0,007065	- 0,001998
2017	367	UNVR	7.107.230.000.000	7.059.862.000.000	0,00	0,375916	0,726369	30,570522	47.368.000.000	0,002829	0,068721
2017	368	VOKS	161.701.164.885	68.692.517.377	0,00	0,076630	0,614190	28,377788	93.008.647.508	0,055754	0,141449
2017	369	WIIM	19.591.392.031	194.599.188.956	21,86	0,015984	0,202022	27,834543	- 175.007.796.925	- 0,129287	- 0,154671
2017	370	WTON	338.417.312.541	556.143.968.917	0,00	0,047880	0,611213	29,586595	- 217.726.656.376	- 0,046692	0,403281
2017	371	YPAS	472.030.604	- 27.114.919.034	0,00	0,001555	0,581301	26,438789	27.586.949.638	0,098434	0,086561
2018	372	ADES	58.903.000.000	146.588.000.000	0,00	0,066838	0,453163	27,504636	- 87.685.000.000	- 0,104358	- 0,012125
2018	373	AKPI	107.221.262.000	- 16.883.236.000	0,00	0,034921	0,598153	28,752832	124.104.498.000	0,045206	0,117495
2018	374	ALDO	43.047.394.294	17.370.720.460	6,66	0,081819	0,483796	26,988813	25.676.673.834	0,051487	0,162227
2018	375	ALTO	- 32.158.111.155	7.723.486.943	2,14	-0,028975	0,651188	27,735240	- 39.881.598.098	- 0,035949	0,025357
2018	376	AMFG	60.809.000.000	216.818.000.000	0,02	0,007211	0,573482	29,763130	- 156.009.000.000	- 0,024890	0,088942
2018	377	AMIN	33.725.292.444	13.472.771.574	3,89	0,083330	0,487985	26,726466	20.252.520.870	0,056116	0,051174
2018	378	APLI	- 22.999.120.591	1.429.851.349	0,00	-0,045708	0,594209	26,944209	- 24.428.971.940	- 0,061272	0,139986
2018	379	ASII	28.839.000.000.000	27.692.000.000.000	0,01	0,083661	0,494176	33,473728	1.147.000.000.000	0,003877	0,112051
2018	380	AUTO	747.442.000.000	678.469.000.000	0,00	0,047040	0,291134	30,396689	68.973.000.000	0,004672	0,122374
2018	381	BAJA	- 95.494.861.660	10.125.713.239	49,37	-0,105966	0,915088	27,526973	- 105.620.574.899	- 0,111597	0,064971
2018	382	BATA	76.036.631.000	40.450.899.000	0,00	0,086715	0,273761	27,499609	35.585.732.000	0,041587	0,021223

TAHUN	No.	KODE	LABA BERSIH	ARUS KAS OPERASI	KEPEMILIKAN MANAJERIAL	ROA	LEVERAGE	UKURAN PERUSAHAAN	TAit	TA/Ait	ΔSal/Ait-1
2018	383	BIMA	3.789.729.800	- 885.231.753	0,00	0,038596	1,823374	25,310177	4.674.961.553	0,052335	- 0,084804
2018	384	BOLT	92.358.780.614	58.409.108.583	9,60	0,070375	0,437635	27,902861	33.949.672.031	0,028558	0,117340
2018	385	BRNA	274.015.486.000	55.946.663.000	0,00	0,111328	0,543632	28,531721	218.068.823.000	0,110983	0,004532
2018	386	BTON	28.516.296.605	25.560.227.579	89,44	0,131192	0,157376	26,104834	2.956.069.026	0,016109	0,160643
2018	387	BUDI	49.780.000.000	26.016.000.000	0,00	0,014671	0,638523	28,852730	23.764.000.000	0,008084	0,046476
2018	388	CEKA	100.378.388.775	287.259.686.428	0,00	0,085870	0,164513	27,787132	- 186.881.297.653	- 0,134192	- 0,451238
2018	389	CINT	16.605.424.232	- 9.774.374.433	0,00	0,033793	0,209009	26,920488	26.379.798.665	0,055353	- 0,007481
2018	390	CPIN	4.599.333.000.000	5.035.954.000.000	0,00	0,166371	0,298568	30,950470	- 436.621.000.000	- 0,017798	0,187109
2018	391	DLTA	347.689.774.000	342.493.551.000	0,00	0,228215	0,157106	28,052043	5.196.223.000	0,003875	0,086288
2018	392	DVLA	203.324.139.000	26.628.428.000	0,00	0,120823	0,286756	28,151493	176.695.711.000	0,107683	0,075575
2018	393	EKAD	74.342.725.782	61.219.347.295	0,00	0,087127	0,150814	27,472339	13.123.378.487	0,016471	0,120471
2018	394	FASW	1.401.437.708.670	1.733.244.001.462	4,31	0,127809	0,608911	30,025740	- 331.806.292.792	- 0,035412	0,277605
2018	395	GDST	- 86.838.297.236	6.606.782.082	86,95	-0,064236	0,337228	27,932504	- 93.445.079.318	- 0,067961	0,110710
2018	396	GGRM	7.968.008.000.000	11.224.700.000.000	0,09	0,115316	0,346815	31,866536	- 3.256.692.000.000	- 0,048782	0,185766
2018	397	GJTL	186.364.000.000	479.736.000.000	0,01	0,009455	0,701908	30,612222	- 293.372.000.000	- 0,016127	0,066132
2018	398	ICBP	5.206.867.000.000	4.653.375.000.000	0,00	0,151507	0,339278	31,168122	553.492.000.000	0,017505	0,088768
2018	399	IGAR	45.825.707.894	2.010.760.208	0,00	0,080368	0,153076	27,069249	43.814.947.686	0,085405	0,029998

TAHUN	No.	KODE	LABA BERSIH	ARUS KAS OPERASI	KEPEMILIKAN MANAJERIAL	ROA	LEVERAGE	UKURAN PERUSAHAAN	TAit	TA/Ait	ΔSal/Ait-1
2018	400	IMAS	899.142.385.580	- 2.240.811.709.699	0,00	0,021954	0,747931	31,343519	3.139.954.095.279	0,099870	0,067666
2018	401	IMPC	121.885.045.875	43.232.569.972	1,69	0,051424	0,421051	28,493995	78.652.475.903	0,034276	0,088136
2018	402	INAF	- 29.763.037.846	- 70.390.895.931	0,00	-0,020635	0,655668	27,997295	40.627.858.085	0,026556	- 0,025059
2018	403	INAI	45.487.260.497	132.356.154.811	0,00	0,032475	0,783046	27,967982	- 86.868.894.314	- 0,071561	0,123577
2018	404	INCI	52.671.480.479	12.092.574.806	14,81	0,134585	0,182466	26,692901	40.578.905.673	0,133576	0,323432
2018	405	INDF	6.350.788.000.000	5.935.829.000.000	0,02	0,065786	0,482930	32,200956	414.959.000.000	0,004694	0,036290
2018	406	INDS	115.037.888.323	133.733.783.003	0,03	0,046343	0,116062	28,540222	- 18.695.894.680	- 0,007679	0,177473
2018	407	INTP	1.145.937.000.000	1.984.532.000.000	0,00	0,041238	0,164347	30,955646	- 838.595.000.000	- 0,029054	0,026299
2018	408	JECC	94.495.682.000	7.444.003.000	0,00	0,045395	0,707324	28,364168	87.051.679.000	0,045152	0,530637
2018	409	JPFA	2.433.191.000.000	1.840.529.000.000	0,00	0,105616	0,556611	30,768167	592.662.000.000	0,029693	0,220961
2018	410	KAEF	775.702.104.127	258.254.551.890	0,00	0,081994	0,645211	29,878139	517.447.552.237	0,084881	0,226526
2018	411	KBLI	276.292.254.502	89.354.164.341	0,00	0,085149	0,374086	28,808082	186.938.090.161	0,062028	0,349475
2018	412	KBLM	40.925.940.610	49.396.645.050	0,00	0,031521	0,367300	27,892122	- 8.470.704.440	- 0,006858	0,022660
2018	413	KBRI	- 123.372.929.643	- 881.174.000	0,00	-0,116507	0,839754	27,688278	- 122.491.755.643	- 0,104583	- 0,120519
2018	414	KDSI	69.631.528.292	88.557.902.537	0,00	0,050044	0,601003	27,961343	- 18.926.374.245	- 0,014249	0,062059
2018	415	KIAS	- 71.893.063.455	- 19.687.681.719	0,00	-0,042180	0,205106	28,164249	- 52.205.381.736	- 0,029535	0,037282
2018	416	KICI	3.151.162.906	- 531.708.506	0,00	0,020450	0,385746	25,760795	3.682.871.412	0,024648	- 0,177343

TAHUN	No.	KODE	LABA BERSIH	ARUS KAS OPERASI	KEPEMILIKAN MANAJERIAL	ROA	LEVERAGE	UKURAN PERUSAHAAN	TAit	TA/Ait	ΔSal/Ait-1
2018	417	KINO	179.025.676.787	104.743.680.332	10,75	0,049838	0,391203	28,909776	74.281.996.455	0,022944	0,139318
2018	418	KLBF	2.552.706.945.624	2.770.775.949.459	0,00	0,140674	0,157146	30,529483	- 218.069.003.835	- 0,013124	0,053694
2018	419	LION	30.665.874.058	8.977.194.202	0,26	0,044048	0,317473	27,268892	21.688.679.856	0,031804	0,109156
2018	420	LMPI	- 45.765.663.055	29.060.369.596	68,28	-0,058174	0,579905	27,391119	- 74.826.032.651	- 0,089661	0,053217
2018	421	LMSH	4.030.205.213	- 1.984.921.568	10,29	0,025184	0,334661	25,798610	6.015.126.781	0,037323	0,097159
2018	422	MAIN	294.923.154.000	367.904.123.000	0,00	0,068020	0,540656	29,097938	- 72.980.969.000	- 0,018206	0,315443
2018	423	MLBI	1.228.041.000.000	1.412.515.000.000	0,00	0,425001	0,595939	28,692105	- 184.474.000.000	- 0,073493	0,103534
2018	424	MLIA	487.072.891.000	227.388.878.000	8,57	0,092534	0,574186	29,291860	259.684.013.000	0,050067	- 0,134998
2018	425	MYOR	44.313.852.893	459.273.241.788	0,00	0,002519	0,514399	30,498449	- 414.959.388.895	- 0,027820	0,217495
2018	426	MYTX	- 141.251.000.000	- 76.310.000.000	0,00	-0,038655	0,934640	28,926889	- 64.941.000.000	- 0,018776	0,198639
2018	427	PICO	17.649.041.581	75.713.565.476	0,03	0,020692	0,648787	27,471946	- 58.064.523.895	- 0,080304	0,040081
2018	428	PRAS	7.358.134.969	17.330.565.028	0,00	0,004499	0,579266	28,122996	- 9.972.430.059	- 0,006466	0,146798
2018	429	PSDN	- 46.599.426.588	17.812.366.089	0,00	-0,066794	0,651839	27,270994	- 64.411.792.677	- 0,093213	- 0,094803
2018	430	PYFA	10.071.560.089	4.829.470.105	0,00	0,053842	0,364218	25,954680	5.242.089.984	0,032853	0,171990
2018	431	RICY	16.723.266.880	170.012.017.007	0,00	0,010862	0,711023	28,062545	- 153.288.750.127	- 0,111761	0,369967
2018	432	RMBA	- 557.699.000.000	- 8.892.000.000	0,00	-0,037481	0,437755	30,331012	- 548.807.000.000	- 0,038968	0,118165
2018	433	ROTI	136.301.090.897	295.922.456.326	0,00	0,031021	0,336134	29,111218	- 159.621.365.429	- 0,035008	0,060410

TAHUN	No.	KODE	LABA BERSIH	ARUS KAS OPERASI	KEPEMILIKAN MANAJERIAL	ROA	LEVERAGE	UKURAN PERUSAHAAN	TAit	TA/Ait	ΔSal/Ait-1
2018	434	SCCO	253.995.332.656	- 133.493.168.560	0,00	0,060980	0,301174	29,057785	387.488.501.216	0,096528	0,179306
2018	435	SIDO	660.668.000.000	846.389.000.000	0,00	0,197945	0,130336	28,836281	- 185.721.000.000	- 0,058806	0,059987
2018	436	SIMA	- 13.198.739.327	- 7.981.577.198	0,00	-0,177046	0,796061	25,034730	- 5.217.162.129	- 0,060522	- 0,008686
2018	437	SIPD	23.242.000.000	116.511.000.000	0,00	0,010623	0,615843	28,413954	- 93.269.000.000	- 0,041644	0,299370
2018	438	SKBM	1.527.484.071	- 55.800.390.845	1,93	0,000862	0,412557	28,202772	57.327.874.916	0,035322	0,069268
2018	439	SKLT	4.063.766.669	14.653.378.405	0,33	0,005438	0,546047	27,339724	- 10.589.611.736	- 0,016643	0,205633
2018	440	SMBR	145.356.709.000	64.469.290.000	0,00	0,026247	0,372766	29,342669	80.887.419.000	0,015985	0,087797
2018	441	SMCB	- 780.601.000.000	404.517.000.000	0,00	-0,041817	0,656277	30,557788	- 1.185.118.000.000	- 0,060384	0,050728
2018	442	SMGR	3.517.373.733.000	4.462.460.482.000	0,00	0,068758	0,360068	31,565899	- 945.086.749.000	- 0,019261	0,058570
2018	443	SMSM	651.298.000.000	542.647.000.000	5,73	0,232507	0,232374	28,661070	108.651.000.000	0,044468	0,242860
2018	444	SPMA	82.232.722.269	224.285.334.887	0,00	0,036022	0,443861	28,456444	- 142.052.612.618	- 0,065292	0,136111
2018	445	SRSN	62.282.117.000	31.387.997.000	9,88	0,090688	0,304304	27,255276	30.894.120.000	0,047331	0,121805
2018	446	SSTM	2.784.652.907	14.880.768.388	0,94	0,004953	0,617111	27,055078	- 12.096.115.481	- 0,019972	0,109638
2018	447	STAR	1.072.289.452	30.736.659.689	0,00	0,001741	0,202289	27,146441	- 29.664.370.237	- 0,048258	0,028204
2018	448	STTP	258.245.878.592	245.006.975.842	3,10	0,098148	0,374280	28,598457	13.238.902.750	0,005652	0,000661
2018	449	TALF	46.274.460.023	29.787.392.473	0,00	0,046998	0,178975	27,615499	16.487.067.550	0,017897	0,103086
2018	450	TCID	196.574.162.185	193.367.434.215	0,00	0,080394	0,193314	28,525125	3.206.727.970	0,001358	- 0,024405

TAHUN	No.	KODE	LABA BERSIH	ARUS KAS OPERASI	KEPEMILIKAN MANAJERIAL	ROA	LEVERAGE	UKURAN PERUSAHAAN	TAit	TA/Ait	ΔSal/Ait-1
2018	451	TIRT	- 36.336.925.599	- 11.767.626.516	0,00	-0,039353	0,905254	27,551292	- 24.569.299.083	- 0,028592	0,287679
2018	452	TOTO	421.445.556.190	356.708.792.806	0,00	0,145471	0,334002	28,694738	64.736.763.384	0,022904	0,018619
2018	453	TRIS	19.823.833.435	21.043.441.800	0,00	0,031317	0,437256	27,173759	- 1.219.608.365	- 0,002238	0,159414
2018	454	TRST	181.757.118.636	118.453.889.096	0,04	0,042418	0,477845	29,086119	63.303.229.540	0,018993	0,082805
2018	455	TSPC	553.039.101.876	389.088.123.975	0,00	0,070272	0,309674	29,694076	163.950.977.901	0,022052	0,070298
2018	456	ULTJ	702.345.000.000	575.823.000.000	34,51	0,126415	0,140557	29,345876	126.522.000.000	0,024444	0,114632
2018	457	UNIT	689.753.761	5.360.499.842	0,00	0,001643	0,413993	26,762810	- 4.670.746.081	- 0,010954	0,000594
2018	458	UNVR	9.386.195.000.000	7.914.537.000.000	0,00	0,480777	0,611835	30,602613	1.471.658.000.000	0,077839	0,031606
2018	459	VOKS	108.507.316.383	67.756.473.097	0,00	0,043658	0,628778	28,541448	40.750.843.286	0,019312	0,201928
2018	460	WIIM	27.145.441.554	140.978.069.476	21,86	0,021620	0,199381	27,858614	- 113.832.627.922	- 0,092871	- 0,057961
2018	461	WSBP	1.315.904.712.927	1.818.103.331.586	0,00	0,086445	0,482189	30,353788	- 502.198.618.659	- 0,033660	0,060055
2018	462	WTON	486.640.174.453	733.378.642.718	0,00	0,054791	0,646826	29,815023	- 246.738.468.265	- 0,034909	0,221897

TAHUN	No.	KODE	TAit	TA/Ait	ΔSal/Ait-1	ΔRect/Ait-1	PPE/Ait-1	Sal-Rec/Ait	α (constant)	β1	β2	β1x(Sal-Rec /Ait)	β2x(PPE/Ait)	DAit	abs DA
2014	1	ALDO	20.394.239.493	0,067647	0,313574	0,104001	0,367497	0,209573	-0,010	0,037	-0,010	0,007754	- 0,003675	0.0817	0.0817
2014	2	ALKA	22.410.704.000	0,092640	0,540461	0,061655	0,059292	0,478806	-0,010	0,037	-0,010	0,017716	- 0,000593	0.1198	0.1198
2014	3	ALTO	20.440.077.328	0,013604	- 0,103026	- 0,049568	0,334427	- 0,053457	-0,010	0,037	-0,010	- 0,001978	- 0,003344	0.0183	0.0183
2014	4	AMFG	- 105.615.000.000	- 0,029840	0,128753	- 0,006791	0,432514	0,135544	-0,010	0,037	-0,010	0,005015	- 0,004325	-0.0191	0.0191
2014	5	APLI	- 12.283.246.438	- 0,040459	0,041271	0,018736	0,546674	0,022536	-0,010	0,037	-0,010	0,000834	- 0,005467	-0.0351	0.0351
2014	6	ARNA	22.713.057.303	0,020007	0,169231	0,074910	0,648500	0,094321	-0,010	0,037	-0,010	0,003490	- 0,006485	0.0270	0.0270
2014	7	ASII	7.188.000.000.000	0,033590	0,036548	0,006958	0,192762	0,029590	-0,010	0,037	-0,010	0,001095	- 0,001928	0.0428	0.0428
2014	8	AUTO	885.609.000.000	0,070935	0,124426	0,012060	0,264799	0,112366	-0,010	0,037	-0,010	0,004158	- 0,002648	0.0824	0.0824
2014	9	BATA	8.601.576.000	0,012637	0,156120	- 0,008894	0,360264	0,165014	-0,010	0,037	-0,010	0,006106	- 0,003603	0.0251	0.0251
2014	10	BIMA	- 1.879.910.170	- 0,015930	0,063877	- 0,030441	0,118880	0,094318	-0,010	0,037	-0,010	0,003490	- 0,001189	-0.0036	0.0036
2014	11	BTON	179.050.100	0,001017	- 0,099578	- 0,008718	0,080837	- 0,090861	-0,010	0,037	-0,010	- 0,003362	- 0,000808	0.0068	0.0068
2014	12	BUDI	- 39.960.000.000	- 0,016770	- 0,119496	- 0,058936	0,621494	- 0,060559	-0,010	0,037	-0,010	- 0,002241	- 0,006215	-0.0152	0.0152
2014	13	CEKA	186.833.191.051	0,174671	1,093827	0,029156	0,207137	1,064671	-0,010	0,037	-0,010	0,039393	- 0,002071	0.2220	0.2220
2014	14	CINT	9.190.470.173	0,034956	- 0,017821	0,055499	0,578906	- 0,073320	-0,010	0,037	-0,010	- 0,002713	- 0,005789	0.0365	0.0365
2014	15	CPIN	143.168.000.000	0,009106	0,221806	0,041732	0,576147	0,180074	-0,010	0,037	-0,010	0,006663	- 0,005761	0.0200	0.0200
2014	16	DLTA	123.826.619.000	0,142815	0,127192	0,111616	0,131016	0,015576	-0,010	0,037	-0,010	0,000576	- 0,001310	0.1521	0.1521
2014	17	DPNS	9.399.376.862	0,036663	0,005627	- 0,007671	0,049586	0,013298	-0,010	0,037	-0,010	0,000492	- 0,000496	0.0467	0.0467
2014	18	DVLA	- 23.506.841.000	- 0,019753	0,001796	- 0,021707	0,224393	0,023503	-0,010	0,037	-0,010	0,000870	- 0,002244	-0.0111	0.0111
2014	19	EKAD	37.139.339.744	0,108088	0,314041	0,032735	0,306592	0,281306	-0,010	0,037	-0,010	0,010408	- 0,003066	0.1254	0.1254
2014	20	ETWA	124.337.328.486	0,096258	- 0,159462	- 0,064395	0,237572	- 0,095068	-0,010	0,037	-0,010	- 0,003518	- 0,002376	0.1004	0.1004
2014	21	GGRM	3.737.517.000.000	0,073616	0,192020	- 0,013075	0,373708	0,205095	-0,010	0,037	-0,010	0,007589	- 0,003737	0.0875	0.0875
2014	22	GJTL	141.651.000.000	0,009228	0,046761	- 0,000599	0,495836	0,047360	-0,010	0,037	-0,010	0,001752	- 0,004958	0.0160	0.0160
2014	23	HDTX	15.866.086.457	0,006670	0,049657	- 0,015569	1,460112	0,065227	-0,010	0,037	-0,010	0,002413	- 0,014601	0.0045	0.0045
2014	24	HMSP	- 1.088.200.000.000	- 0,039709	0,206715	- 0,013995	0,216008	0,220709	-0,010	0,037	-0,010	0,008166	- 0,002160	-0.0237	0.0237

TAHUN	No.	KODE	TAit	TA/Ait	ΔSal/Ait-1	ΔRect/Ait-1	PPE/Ait-1	Sal-Rec/Ait	α (constant)	β1	β2	β1x(Sal-Rec /Ait)	β2x(PPE/Ait)	DAit	abs DA
2014	25	ICBP	- 1.338.515.000.000	- 0,062937	0,231705	0,011331	0,274543	0,220374	-0,010	0,037	-0,010	0,008154	- 0,002745	-0.0475	0.0475
2014	26	IGAR	29.136.053.916	0,092570	0,300114	0,061681	0,146408	0,238433	-0,010	0,037	-0,010	0,008822	- 0,001464	0.1099	0.1099
2014	27	IKAI	- 10.916.105.940	- 0,022645	0,105378	0,027394	0,711913	0,077983	-0,010	0,037	-0,010	0,002885	- 0,007119	-0.0169	0.0169
2014	28	IKBI	14.629.503.863	0,022359	- 0,173086	0,004985	0,442850	- 0,178071	-0,010	0,037	-0,010	- 0,006589	- 0,004428	0.0213	0.0213
2014	29	IMAS	- 531.816.383.949	- 0,023832	- 0,028527	0,017646	0,207443	- 0,046173	-0,010	0,037	-0,010	- 0,001708	- 0,002074	-0.0176	0.0176
2014	30	IMPC	191.930.995.902	0,116689	0,104346	- 0,007332	0,242078	0,111679	-0,010	0,037	-0,010	0,004132	- 0,002421	0.1284	0.1284
2014	31	INAF	- 147.562.077.002	- 0,113991	0,033942	- 0,059413	0,304814	0,093355	-0,010	0,037	-0,010	0,003454	- 0,003048	-0.1036	0.1036
2014	32	INAI	- 59.856.387.355	- 0,078154	0,382252	0,082474	0,134924	0,299778	-0,010	0,037	-0,010	0,011092	- 0,001349	-0.0584	0.0584
2014	33	INCI	18.609.560.106	0,136692	0,211388	0,011027	0,370130	0,200361	-0,010	0,037	-0,010	0,007413	- 0,003701	0.1504	0.1504
2014	34	INDF	- 4.456.700.000.000	- 0,057423	0,102701	- 0,015410	0,283611	0,118111	-0,010	0,037	-0,010	0,004370	- 0,002836	-0.0459	0.0459
2014	35	INDS	62.006.728.726	0,028230	0,074905	0,013510	0,567864	0,061395	-0,010	0,037	-0,010	0,002272	- 0,005679	0.0348	0.0348
2014	36	INTP	- 190.831.000.000	- 0,007172	0,049046	0,005728	0,456403	0,043318	-0,010	0,037	-0,010	0,001603	- 0,004564	-0.0001	0.0001
2014	37	JECC	- 18.535.459.000	- 0,014950	0,002371	- 0,031636	0,098226	0,034007	-0,010	0,037	-0,010	0,001258	- 0,000982	-0.0047	0.0047
2014	38	JKSW	- 19.012.835.709	- 0,072461	- 0,019924	0,038038	0,162809	- 0,057962	-0,010	0,037	-0,010	- 0,002145	- 0,001628	-0.0662	0.0662
2014	39	JPFA	- 1.199.245.000.000	- 0,080391	0,204242	0,003036	0,426452	0,201206	-0,010	0,037	-0,010	0,007445	- 0,004265	-0.0672	0.0672
2014	40	KAEF	- 49.778.184.517	- 0,020137	0,069965	- 0,012806	0,225709	0,082771	-0,010	0,037	-0,010	0,003063	- 0,002257	-0.0093	0.0093
2014	41	KBLI	- 99.943.716.456	- 0,074751	- 0,140814	- 0,009134	0,307817	- 0,131681	-0,010	0,037	-0,010	- 0,004872	- 0,003078	-0.0727	0.0727
2014	42	KBLM	14.629.503.863	0,022359	- 0,173086	0,005668	0,442850	- 0,178754	-0,010	0,037	-0,010	- 0,006614	- 0,004428	0.0213	0.0213
2014	43	KBRI	34.924.427.303	0,044278	0,028971	0,044709	1,478687	- 0,015738	-0,010	0,037	-0,010	- 0,000582	- 0,014787	0.0389	0.0389
2014	44	KDSI	68.644.630.303	0,080736	0,282179	0,070002	0,444284	0,212177	-0,010	0,037	-0,010	0,007851	- 0,004443	0.0941	0.0941
2014	45	KIAS	38.432.213.264	0,016924	- 0,005226	0,029448	0,657576	- 0,034675	-0,010	0,037	-0,010	- 0,001283	- 0,006576	0.0191	0.0191
2014	46	KICI	3.389.924.880	0,034487	0,040100	0,001284	0,083964	0,038815	-0,010	0,037	-0,010	0,001436	- 0,000840	0.0451	0.0451
2014	47	KLBF	- 186.910.370.963	- 0,016519	0,120760	0,017828	0,300878	0,102932	-0,010	0,037	-0,010	0,003808	- 0,003009	-0.0057	0.0057
2014	48	LION	- 12.831.673.236	- 0,025737	0,088149	0,036885	0,203796	0,051264	-0,010	0,037	-0,010	0,001897	- 0,002038	-0.0159	0.0159

TAHUN	No.	KODE	TAit	TA/Ait	ΔSal/Ait-1	ΔRect/Ait-1	PPE/Ait-1	Sal-Rec/Ait	α (constant)	β1	β2	β1x(Sal-Rec /Ait)	β2x(PPE/Ait)	DAit	abs DA
2014	49	LMPI	- 6.076.051.814	- 0,007390	- 0,197721	0,026100	0,321199	- 0,223820	-0,010	0,037	-0,010	- 0,008281	- 0,003212	-0.0089	0.0089
2014	50	LMSH	- 2.596.654.976	- 0,018325	- 0,050380	- 0,001367	0,208347	- 0,049013	-0,010	0,037	-0,010	- 0,001813	- 0,002083	-0.0122	0.0122
2014	51	LPIN	15.035.931.532	0,076561	- 0,036028	0,016276	0,028192	- 0,052305	-0,010	0,037	-0,010	- 0,001935	- 0,000282	0.0843	0.0843
2014	52	MAIN	217.002.460.000	0,097996	0,139539	0,073203	0,711934	0,066337	-0,010	0,037	-0,010	0,002454	- 0,007119	0.1033	0.1033
2014	53	MBTO	609.414.048	0,000996	0,049225	0,041883	0,243481	0,007342	-0,010	0,037	-0,010	0,000272	- 0,002435	0.0088	0.0088
2014	54	MERK	- 51.354.263.000	- 0,073685	0,082448	0,009996	0,116774	0,072451	-0,010	0,037	-0,010	0,002681	- 0,001168	-0.0622	0.0622
2014	55	MLBI	- 124.948.000.000	- 0,070111	- 0,321796	0,031560	0,738045	- 0,353356	-0,010	0,037	-0,010	- 0,013074	- 0,007380	-0.0806	0.0806
2014	56	MLIA	- 315.123.115.000	- 0,043829	0,060180	0,006132	0,764613	0,054048	-0,010	0,037	-0,010	0,002000	- 0,007646	-0.0395	0.0395
2014	57	MRAT	28.832.725.793	0,065591	0,174300	0,141221	0,176379	0,033079	-0,010	0,037	-0,010	0,001224	- 0,001764	0.0751	0.0751
2014	58	MYOR	1.274.694.294.227	0,131273	0,221545	0,025766	0,369200	0,195779	-0,010	0,037	-0,010	0,007244	- 0,003692	0.1448	0.1448
2014	59	MYTX	- 125.666.000.000	- 0,059970	0,109167	0,011693	0,589042	0,097474	-0,010	0,037	-0,010	0,003607	- 0,005890	-0.0523	0.0523
2014	60	PICO	- 8.342.632.888	- 0,013426	0,015905	0,012923	0,223947	0,002982	-0,010	0,037	-0,010	0,000110	- 0,002239	-0.0056	0.0056
2014	61	PRAS	99.693.185.717	0,125301	0,162751	0,047672	0,887086	0,115079	-0,010	0,037	-0,010	0,004258	- 0,008871	0.1307	0.1307
2014	62	PSDN	- 49.377.533.583	- 0,072419	- 0,446550	0,025416	0,431301	- 0,471966	-0,010	0,037	-0,010	- 0,017463	- 0,004313	-0.0842	0.0842
2014	63	PYFA	1.185.124.034	0,006768	0,169866	0,053239	0,523736	0,116626	-0,010	0,037	-0,010	0,004315	- 0,005237	0.0158	0.0158
2014	64	RICY	- 32.033.764.854	- 0,028863	0,181336	- 0,009933	0,287089	0,191269	-0,010	0,037	-0,010	0,007077	- 0,002871	-0.0147	0.0147
2014	65	RMBA	- 1.057.435.000.000	- 0,114540	0,196874	0,049813	0,403687	0,147060	-0,010	0,037	-0,010	0,005441	- 0,004037	-0.1031	0.1031
2014	66	ROTI	- 176.398.098.039	- 0,096779	0,205599	0,016788	0,921705	0,188811	-0,010	0,037	-0,010	0,006986	- 0,009217	-0.0890	0.0890
2014	67	SCCO	75.447.771.910	0,042819	- 0,027113	0,023284	0,167646	- 0,050397	-0,010	0,037	-0,010	- 0,001865	- 0,001676	0.0493	0.0493
2014	68	SIDO	44.878.000.000	0,015205	- 0,059108	- 0,002514	0,268026	- 0,056594	-0,010	0,037	-0,010	- 0,002094	- 0,002680	0.0204	0.0204
2014	69	SIMA	- 2.245.565.205	- 0,034381	0,206368	0,024946	0,123336	0,181422	-0,010	0,037	-0,010	0,006713	- 0,001233	-0.0189	0.0189
2014	70	SKBM	40.773.962.117	0,081933	0,370031	- 0,058410	0,503793	0,428440	-0,010	0,037	-0,010	0,015852	- 0,005038	0.1027	0.1027
2014	71	SKLT	- 6.917.503.918	- 0,022906	0,378725	0,024599	0,447733	0,354126	-0,010	0,037	-0,010	0,013103	- 0,004477	-0.0043	0.0043
2014	72	SMBR	44.808.978.000	0,016526	0,017079	0,016529	0,205762	0,000550	-0,010	0,037	-0,010	0,000020	- 0,002058	0.0245	0.0245

TAHUN	No.	KODE	TAit	TA/Ait	ΔSal/Ait-1	ΔRect/Ait-1	PPE/Ait-1	Sal-Rec/Ait	α (constant)	β1	β2	β1x(Sal-Rec /Ait)	β2x(PPE/Ait)	DAit	abs DA
2014	73	SMCB	- 1.057.026.000.000	- 0,070965	0,056560	0,005198	0,973364	0,051362	-0,010	0,037	-0,010	0,001900	- 0,009734	-0.0688	0.0688
2014	74	SMGR	- 1.133.825.087.000	- 0,036821	0,080726	0,015463	0,656680	0,065264	-0,010	0,037	-0,010	0,002415	- 0,006567	-0.0310	0.0310
2014	75	SMSM	- 29.428.000.000	- 0,017182	0,146534	0,007187	0,287788	0,139348	-0,010	0,037	-0,010	0,005156	- 0,002878	-0.0049	0.0049
2014	76	SPMA	16.096.906.708	0,009109	0,087698	- 0,008316	0,786438	0,096015	-0,010	0,037	-0,010	0,003553	- 0,007864	0.0148	0.0148
2014	77	SRSN	4.837.820.000	0,011497	0,191356	0,031302	0,290372	0,160054	-0,010	0,037	-0,010	0,005922	- 0,002904	0.0245	0.0245
2014	78	SSTM	- 52.396.467.775	- 0,065343	- 0,067211	- 0,024117	0,466383	- 0,043094	-0,010	0,037	-0,010	- 0,001594	- 0,004664	-0.0616	0.0616
2014	79	STTP	- 75.050.731.956	- 0,051053	0,323476	0,028607	0,586590	0,294869	-0,010	0,037	-0,010	0,010910	- 0,005866	-0.0360	0.0360
2014	80	SULI	- 29.022.000.000	- 0,030837	0,375734	0,000908	0,431779	0,374826	-0,010	0,037	-0,010	0,013869	- 0,004318	-0.0113	0.0113
2014	81	TCID	51.357.257.036	0,035033	0,191210	0,020514	0,630274	0,170696	-0,010	0,037	-0,010	0,006316	- 0,006303	0.0450	0.0450
2014	82	TIRT	- 50.193.500.214	- 0,069407	0,101956	0,030219	0,253256	0,071737	-0,010	0,037	-0,010	0,002654	- 0,002533	-0.0593	0.0593
2014	83	TOTO	- 13.094.729.241	- 0,007499	0,196042	0,039807	0,462219	0,156235	-0,010	0,037	-0,010	0,005781	- 0,004622	0.0037	0.0037
2014	84	TRIS	35.387.693.598	0,074433	0,077579	0,043584	0,246883	0,033995	-0,010	0,037	-0,010	0,001258	- 0,002469	0.0832	0.0832
2014	85	TRST	- 171.053.914.925	- 0,052456	0,145583	0,002637	0,607198	0,142946	-0,010	0,037	-0,010	0,005289	- 0,006072	-0.0432	0.0432
2014	86	TSPC	89.917.587.981	0,016627	0,121529	0,005705	0,287426	0,115824	-0,010	0,037	-0,010	0,004285	- 0,002874	0.0280	0.0280
2014	87	ULTJ	155.338.274.975	0,055249	0,162383	0,009444	0,356815	0,152939	-0,010	0,037	-0,010	0,005659	- 0,003568	0.0673	0.0673
2014	88	UNIT	- 22.661.735.482	- 0,049359	0,001224	- 0,003920	0,012530	0,005144	-0,010	0,037	-0,010	0,000190	- 0,000125	-0.0393	0.0393
2014	89	UNVR	- 724.199.000.000	- 0,057008	0,295518	0,021297	0,578427	0,274221	-0,010	0,037	-0,010	0,010146	- 0,005784	-0.0426	0.0426
2014	90	VOKS	- 12.795.244.819	- 0,006542	- 0,259462	- 0,178606	0,000009	- 0,080856	-0,010	0,037	-0,010	- 0,002992	- 0,000000	0.0005	0.0005
2014	91	WIIM	68.138.258.317	0,055442	0,059813	0,011954	0,252097	0,047859	-0,010	0,037	-0,010	0,001771	- 0,002521	0.0647	0.0647
2014	92	WTON	130.393.608.592	0,044695	0,217135	0,018435	0,572841	0,198700	-0,010	0,037	-0,010	0,007352	- 0,005728	0.0563	0.0563
	93	YPAS	- 60.986.341.213	- 0,099346	- 0,029590	0,004837	0,293460	- 0,034427	-0,010	0,037	-0,010	- 0,001274	- 0,002935	-0.0936	0.0936
2015	94	ADES	10.184.000.000	0,020247	0,180801	0,042679	0,565379	0,138122	-0,010	0,037	-0,010	0,005111	- 0,005654	0.0297	0.0297
2015	95	AISA	- 20.153.000.000	- 0,002733	0,118109	0,086048	0,310611	0,032061	-0,010	0,037	-0,010	0,001186	- 0,003106	0.0053	0.0053
2015	96	AKPI	131.654.842.000	0,059116	0,032367	0,030806	0,759953	0,001561	-0,010	0,037	-0,010	0,000058	- 0,007600	0.0616	0.0616

TAHUN	No.	KODE	TAit	TA/Ait	ΔSal/Ait-1	ΔRect/Ait-1	PPE/Ait-1	Sal-Rec/Ait	α (constant)	β1	β2	β1x(Sal-Rec /Ait)	β2x(PPE/Ait)	DAit	abs DA
2015	97	ALDO	21.881.104.214	0,063117	0,128308	0,043413	0,339258	0,084895	-0,010	0,037	-0,010	0,003141	- 0,003393	0.0729	0.0729
2015	98	ALKA	2.931.551.000	0,011951	- 1,961772	- 0,552785	0,064240	- 1,408987	-0,010	0,037	-0,010	- 0,052133	- 0,000642	-0.0308	0.0308
2015	99	ALTO	- 12.778.963.747	- 0,010332	- 0,024758	- 0,010541	0,471451	- 0,014216	-0,010	0,037	-0,010	- 0,000526	- 0,004715	-0.0056	0.0056
2015	100	AMFG	- 43.334.000.000	- 0,010981	- 0,001570	- 0,000219	0,461946	- 0,001352	-0,010	0,037	-0,010	- 0,000050	- 0,004619	-0.0057	0.0057
2015	101	APLI	- 23.391.292.705	- 0,085643	- 0,122338	- 0,056451	0,626483	- 0,065887	-0,010	0,037	-0,010	- 0,002438	- 0,006265	-0.0843	0.0843
2015	102	ARNA	- 37.692.637.021	- 0,029916	- 0,252260	0,017009	0,702250	- 0,269269	-0,010	0,037	-0,010	- 0,009963	- 0,007023	-0.0369	0.0369
2015	103	ASII	- 9.836.000.000.000	- 0,041673	- 0,074165	- 0,015066	0,176683	- 0,059099	-0,010	0,037	-0,010	- 0,002187	- 0,001767	-0.0356	0.0356
2015	104	AUTO	- 587.533.000.000	- 0,040836	- 0,036951	- 0,008816	0,243767	- 0,028135	-0,010	0,037	-0,010	- 0,001041	- 0,002438	-0.0343	0.0343
2015	105	BAJA	- 36.683.115.221	- 0,038234	0,022251	0,075165	0,260044	- 0,052913	-0,010	0,037	-0,010	- 0,001958	- 0,002600	-0.0328	0.0328
2015	106	BRNA	163.868.740.000	0,122832	0,014626	0,010117	0,901059	0,004508	-0,010	0,037	-0,010	0,000167	- 0,009011	0.1240	0.1240
2015	107	BTON	7.342.822.479	0,042179	- 0,162727	- 0,005142	0,075591	- 0,157585	-0,010	0,037	-0,010	- 0,005831	- 0,000756	0.0456	0.0456
2015	108	BUDI	49.606.000.000	0,020027	0,038189	0,159783	0,691297	- 0,121594	-0,010	0,037	-0,010	- 0,004499	- 0,006913	0.0186	0.0186
2015	109	CEKA	- 66.272.028.004	- 0,051608	- 0,168310	- 0,042719	0,172101	- 0,125591	-0,010	0,037	-0,010	- 0,004647	- 0,001721	-0.0480	0.0480
2015	110	CINT	11.695.880.130	0,031595	0,077699	- 0,024088	0,429656	0,101787	-0,010	0,037	-0,010	0,003766	- 0,004297	0.0411	0.0411
2015	111	CPIN	142.954.000.000	0,006859	0,045939	- 0,007724	0,533710	0,053663	-0,010	0,037	-0,010	0,001986	- 0,005337	0.0135	0.0135
2015	112	DLTA	- 55.320.951.000	- 0,055463	- 0,539882	- 0,066200	0,105584	- 0,473682	-0,010	0,037	-0,010	- 0,017526	- 0,001056	-0.0640	0.0640
2015	113	DPNS	5.115.671.621	0,019025	- 0,053184	0,001836	0,045834	- 0,055020	-0,010	0,037	-0,010	- 0,002036	- 0,000458	0.0265	0.0265
2015	114	DVLA	- 109.989.443.000	- 0,088613	0,162963	0,038057	0,208070	0,124906	-0,010	0,037	-0,010	0,004622	- 0,002081	-0.0761	0.0761
2015	115	GDST	- 16.792.716.911	- 0,012366	- 0,222264	- 0,003776	0,524230	- 0,218488	-0,010	0,037	-0,010	- 0,008084	- 0,005242	-0.0157	0.0157
2015	116	GGRM	3.257.696.000.000	0,055941	0,088946	0,000615	0,345269	0,088331	-0,010	0,037	-0,010	0,003268	- 0,003453	0.0658	0.0658
2015	117	GJTL	- 1.003.590.000.000	- 0,062250	- 0,006234	0,021264	0,541738	- 0,027498	-0,010	0,037	-0,010	- 0,001017	- 0,005417	-0.0587	0.0587
2015	118	HDTX	- 420.846.271.000	- 0,099618	0,053515	- 0,002773	0,971607	0,056287	-0,010	0,037	-0,010	0,002083	- 0,009716	-0.0973	0.0973
2015	119	ICBP	- 460.438.000.000	- 0,018396	0,068664	0,019492	0,261917	0,049173	-0,010	0,037	-0,010	0,001819	- 0,002619	-0.0092	0.0092
2015	120	IGAR	- 27.270.972.681	- 0,077779	- 0,172641	- 0,062535	0,189635	- 0,110106	-0,010	0,037	-0,010	- 0,004074	- 0,001896	-0.0737	0.0737

TAHUN	No.	KODE	TAit	TA/Ait	ΔSal/Ait-1	ΔRect/Ait-1	PPE/Ait-1	Sal-Rec/Ait	α (constant)	β1	β2	β1x(Sal-Rec /Ait)	β2x(PPE/Ait)	DAit	abs DA
2015	121	IMAS	- 801.945.753.659	- 0,034163	- 0,057860	- 0,010731	0,195682	- 0,047128	-0,010	0,037	-0,010	- 0,001744	- 0,001957	-0.0279	0.0279
2015	122	IMPC	6.088.494.101	0,003498	- 0,152501	- 0,008120	0,267699	- 0,144381	-0,010	0,037	-0,010	- 0,005342	- 0,002677	0.0055	0.0055
2015	123	INAF	- 129.278.121.299	- 0,103442	0,192406	- 0,000213	0,318802	0,192619	-0,010	0,037	-0,010	0,007127	- 0,003188	-0.0895	0.0895
2015	124	INAI	82.154.859.703	0,091930	0,504903	0,249517	0,259603	0,255386	-0,010	0,037	-0,010	0,009449	- 0,002596	0.1088	0.1088
2015	125	INCI	- 8.158.660.962	- 0,055217	0,180333	0,062506	0,328132	0,117827	-0,010	0,037	-0,010	0,004360	- 0,003281	-0.0441	0.0441
2015	126	INDF	653.734.000.000	0,007595	0,005431	0,008141	0,291556	- 0,002710	-0,010	0,037	-0,010	- 0,000100	- 0,002916	0.0146	0.0146
2015	127	INDS	21.823.517.243	0,009561	- 0,090890	- 0,012230	0,634072	- 0,078660	-0,010	0,037	-0,010	- 0,002910	- 0,006341	0.0103	0.0103
2015	128	INTP	- 790.517.000.000	- 0,027368	- 0,076103	- 0,004719	0,478244	- 0,071384	-0,010	0,037	-0,010	- 0,002641	- 0,004782	-0.0248	0.0248
2015	129	JKSW	- 31.506.098.450	- 0,103997	0,187911	- 0,037524	0,142941	0,225435	-0,010	0,037	-0,010	0,008341	- 0,001429	-0.0871	0.0871
2015	130	JPFA	- 527.466.000.000	- 0,033471	0,035791	- 0,002727	0,432070	0,038518	-0,010	0,037	-0,010	0,001425	- 0,004321	-0.0264	0.0264
2015	131	JPRS	- 12.313.785.984	- 0,033105	- 0,457866	- 0,002446	0,032843	- 0,455420	-0,010	0,037	-0,010	- 0,016851	- 0,000328	-0.0403	0.0403
2015	132	KAEF	11.976.236.454	0,003975	0,112636	0,013417	0,226284	0,099219	-0,010	0,037	-0,010	0,003671	- 0,002263	0.0154	0.0154
2015	133	KBLI	70.625.287.404	0,052671	0,207297	0,052050	0,411752	0,155246	-0,010	0,037	-0,010	0,005744	- 0,004118	0.0643	0.0643
2015	134	KBLM	- 12.854.180.208	- 0,019860	0,074426	- 0,045066	0,449918	0,119492	-0,010	0,037	-0,010	0,004421	- 0,004499	-0.0099	0.0099
2015	135	KBRI	- 45.213.335.699	- 0,034809	0,158972	0,034960	0,877229	0,124011	-0,010	0,037	-0,010	0,004588	- 0,008772	-0.0290	0.0290
2015	136	KDSI	48.753.057.273	0,050767	0,091337	0,036956	0,419652	0,054380	-0,010	0,037	-0,010	0,002012	- 0,004197	0.0586	0.0586
2015	137	KIAS	- 140.034.469.156	- 0,061737	- 0,043463	0,040779	0,618690	- 0,084242	-0,010	0,037	-0,010	- 0,003117	- 0,006187	-0.0610	0.0610
2015	138	KLBF	- 373.592.526.985	- 0,030033	0,041717	0,000630	0,316618	0,041087	-0,010	0,037	-0,010	0,001520	- 0,003166	-0.0217	0.0217
2015	139	KRAH	17.112.653.672	0,035627	- 0,005918	- 0,014741	0,154520	0,008823	-0,010	0,037	-0,010	0,000326	- 0,001545	0.0444	0.0444
2015	140	LION	- 9.831.926.753	- 0,016247	0,019216	0,024928	0,186651	- 0,005712	-0,010	0,037	-0,010	- 0,000211	- 0,001867	-0.0083	0.0083
2015	141	LMPI	- 10.910.357.241	- 0,013488	- 0,075231	- 0,010205	0,323591	- 0,065026	-0,010	0,037	-0,010	- 0,002406	- 0,003236	-0.0091	0.0091
2015	142	LMSH	- 10.102.475.498	- 0,071631	- 0,968771	- 0,022897	0,197111	- 0,945875	-0,010	0,037	-0,010	- 0,034997	- 0,001971	-0.0986	0.0986
2015	143	MAIN	- 39.174.035.000	- 0,011097	0,077315	- 0,006537	0,516121	0,083852	-0,010	0,037	-0,010	0,003103	- 0,005161	-0.0032	0.0032
2015	144	MBTO	- 9.689.631.775	- 0,015553	0,037534	0,053860	0,233192	- 0,016326	-0,010	0,037	-0,010	- 0,000604	- 0,002332	-0.0085	0.0085

TAHUN	No.	KODE	TAit	TA/Ait	ΔSal/Ait-1	ΔRect/Ait-1	PPE/Ait-1	Sal-Rec/Ait	α (constant)	β1	β2	β1x(Sal-Rec /Ait)	β2x(PPE/Ait)	DAit	abs DA
2015	145	MERK	- 11.881.382.000	- 0,016709	0,169099	0,025493	0,155802	0,143606	-0,010	0,037	-0,010	0,005313	- 0,001558	-0.0030	0.0030
2015	146	MLIA	- 407.839.642.000	- 0,056480	0,011673	- 0,016320	0,764539	0,027993	-0,010	0,037	-0,010	0,001036	- 0,007645	-0.0531	0.0531
2015	147	MRAT	6.343.492.450	0,012683	- 0,013305	0,026304	0,141159	- 0,039609	-0,010	0,037	-0,010	- 0,001466	- 0,001412	0.0198	0.0198
2015	148	MYOR	- 1.070.266.177.355	- 0,103930	0,063084	0,031274	0,366158	0,031810	-0,010	0,037	-0,010	0,001177	- 0,003662	-0.0964	0.0964
2015	149	MYTX	- 229.829.000.000	- 0,112532	- 0,116469	- 0,014845	0,564940	- 0,101624	-0,010	0,037	-0,010	- 0,003760	- 0,005649	-0.1119	0.1119
2015	150	NIPS	164.731.733.000	0,136497	- 0,023205	- 0,002986	0,491447	- 0,020219	-0,010	0,037	-0,010	- 0,000748	- 0,004914	0.1408	0.1408
2015	151	PICO	- 42.754.358.097	- 0,068229	0,007945	- 0,023580	0,211184	0,031524	-0,010	0,037	-0,010	0,001166	- 0,002112	-0.0592	0.0592
2015	152	PRAS	925.315.725	0,000719	0,018635	- 0,029713	0,667956	0,048349	-0,010	0,037	-0,010	0,001789	- 0,006680	0.0058	0.0058
2015	153	PSDN	- 20.389.414.968	- 0,032754	- 0,087916	- 0,069240	0,461564	- 0,018675	-0,010	0,037	-0,010	- 0,000691	- 0,004616	-0.0281	0.0281
2015	154	PYFA	- 11.574.462.543	- 0,067076	- 0,025838	- 0,054193	0,487676	0,028355	-0,010	0,037	-0,010	0,001049	- 0,004877	-0.0609	0.0609
2015	155	RICY	- 121.774.196.069	- 0,103902	- 0,063474	0,001650	0,288454	- 0,065124	-0,010	0,037	-0,010	- 0,002410	- 0,002885	-0.0992	0.0992
2015	156	RMBA	1.194.029.000.000	0,110339	0,214840	- 0,018670	0,400336	0,233510	-0,010	0,037	-0,010	0,008640	- 0,004003	0.1250	0.1250
2015	157	SCCO	- 45.437.073.704	- 0,027438	- 0,102769	- 0,076726	0,192021	- 0,026043	-0,010	0,037	-0,010	- 0,000964	- 0,001920	-0.0203	0.0203
2015	158	SIAP	- 28.629.224.523	- 0,094561	0,177602	- 0,019167	0,027823	0,196769	-0,010	0,037	-0,010	0,007280	- 0,000278	-0.0776	0.0776
2015	159	SIDO	5.002.000.000	0,001774	0,007315	0,004625	0,341057	0,002689	-0,010	0,037	-0,010	0,000100	- 0,003411	0.0085	0.0085
	160	SIMA	- 7.102.320.647	- 0,113442	- 0,130120	- 0,028044	0,116420	- 0,102076	-0,010	0,037	-0,010	- 0,003777	- 0,001164	-0.1084	0.1084
2015	161	SKBM	- 22.109.248.372	- 0,033859	- 0,181506	- 0,022706	0,602367	- 0,158800	-0,010	0,037	-0,010	- 0,005876	- 0,006024	-0.0358	0.0358
2015	162	SKLT	- 11.464.317.821	- 0,034026	0,189024	0,021812	0,440910	0,167212	-0,010	0,037	-0,010	0,006187	- 0,004409	-0.0222	0.0222
2015	163	SMBR	- 174.283.273.000	- 0,059513	0,084116	- 0,014047	0,268748	0,098163	-0,010	0,037	-0,010	0,003632	- 0,002687	-0.0486	0.0486
2015	164	SMCB	- 388.803.000.000	- 0,022606	- 0,014221	0,001996	0,838818	- 0,016217	-0,010	0,037	-0,010	- 0,000600	- 0,008388	-0.0216	0.0216
2015	165	SMGR	- 2.626.422.201.000	- 0,076501	- 0,001137	0,007066	0,733075	- 0,008203	-0,010	0,037	-0,010	- 0,000304	- 0,007331	-0.0741	0.0741
2015	166	SMSM	- 90.023.000.000	- 0,051218	0,096757	0,014681	0,406760	0,082077	-0,010	0,037	-0,010	0,003037	- 0,004068	-0.0422	0.0422
2015	167	SOBI	32.650.000.000	0,014632	- 0,040332	- 0,005354	0,610942	- 0,034978	-0,010	0,037	-0,010	- 0,001294	- 0,006109	0.0172	0.0172
2015	168	SPMA	- 129.104.075.430	- 0,061714	0,033799	- 0,012903	0,688218	0,046702	-0,010	0,037	-0,010	0,001728	- 0,006882	-0.0569	0.0569

TAHUN	No.	KODE	TAit	TA/Ait	ΔSal/Ait-1	ΔRect/Ait-1	PPE/Ait-1	Sal-Rec/Ait	α (constant)	β1	β2	β1x(Sal-Rec /Ait)	β2x(PPE/Ait)	DAit	abs DA
2015	169	SQBB	8.747.176.000	0,019042	0,037458	0,019412	0,196608	0,018046	-0,010	0,037	-0,010	0,000668	- 0,001966	0.0277	0.0277
2015	170	SSTM	- 43.334.953.487	- 0,056013	- 0,017675	0,003669	0,444202	- 0,021344	-0,010	0,037	-0,010	- 0,000790	- 0,004442	-0.0512	0.0512
2015	171	STAR	- 32.251.876.452	- 0,041566	0,039109	- 0,056519	0,407677	0,095628	-0,010	0,037	-0,010	0,003538	- 0,004077	-0.0321	0.0321
2015	172	STTP	- 9.137.921.557	- 0,005375	0,219864	0,017335	0,591838	0,202529	-0,010	0,037	-0,010	0,007494	- 0,005918	0.0062	0.0062
2015	173	TALF	26.760.317.859	0,061663	- 0,188252	0,015059	0,273009	- 0,203311	-0,010	0,037	-0,010	- 0,007523	- 0,002730	0.0614	0.0614
2015	174	TIRT	1.169.937.795	0,001633	0,053327	- 0,009587	0,276804	0,062913	-0,010	0,037	-0,010	0,002328	- 0,002768	0.0112	0.0112
2015	175	TOTO	97.358.550.133	0,047207	0,109118	0,001695	0,424327	0,107423	-0,010	0,037	-0,010	0,003975	- 0,004243	0.0569	0.0569
2015	176	TRIS	- 23.278.185.413	- 0,044601	0,216345	- 0,008852	0,232854	0,225197	-0,010	0,037	-0,010	0,008332	- 0,002329	-0.0286	0.0286
2015	177	TRST	79.500.031.684	0,024377	- 0,015496	- 0,017228	0,644273	0,001732	-0,010	0,037	-0,010	0,000064	- 0,006443	0.0280	0.0280
2015	178	TSPC	- 196.900.811.978	- 0,035101	0,119326	0,014904	0,288180	0,104422	-0,010	0,037	-0,010	0,003864	- 0,002882	-0.0241	0.0241
2015	179	ULTJ	- 145.263.745.388	- 0,049780	0,163510	0,018172	0,397759	0,145338	-0,010	0,037	-0,010	0,005378	- 0,003978	-0.0384	0.0384
2015	180	UNIT	25.476.441.297	0,057832	0,035894	0,013024	0,743149	0,022870	-0,010	0,037	-0,010	0,000846	- 0,007431	0.0612	0.0612
2015	181	UNVR	- 434.665.000.000	- 0,030437	0,138123	0,024446	0,582670	0,113677	-0,010	0,037	-0,010	0,004206	- 0,005827	-0.0221	0.0221
2015	182	VOKS	- 10.174.067.854	- 0,006530	- 0,260351	0,004596	0,183760	- 0,264948	-0,010	0,037	-0,010	- 0,009803	- 0,001838	-0.0082	0.0082
2015	183	WIIM	62.837.149.812	0,047085	0,133294	- 0,007283	0,248585	0,140577	-0,010	0,037	-0,010	0,005201	- 0,002486	0.0598	0.0598
2015	184	WTON	- 299.847.964.859	- 0,078852	- 0,164246	0,024830	0,525294	- 0,189076	-0,010	0,037	-0,010	- 0,006996	- 0,005253	-0.0811	0.0811
2015	185	YPAS	- 43.993.361.397	- 0,137101	- 0,449116	- 0,047297	0,519475	- 0,401819	-0,010	0,037	-0,010	- 0,014867	- 0,005195	-0.1472	0.1472
2016	186	ADES	- 63.137.000.000	- 0,096654	0,333634	0,041681	0,572816	0,291953	-0,010	0,037	-0,010	0,010802	- 0,005728	-0.0816	0.0816
2016	187	AISA	243.101.000.000	0,026829	0,059021	0,045813	0,285536	0,013208	-0,010	0,037	-0,010	0,000489	- 0,002855	0.0345	0.0345
2016	188	ALDO	- 13.094.238.736	- 0,035776	0,349910	0,075476	0,303604	0,274434	-0,010	0,037	-0,010	0,010154	- 0,003036	-0.0187	0.0187
2016	189	ALMI	- 216.492.766.154	- 0,098899	- 0,398134	- 0,006322	0,320661	- 0,391811	-0,010	0,037	-0,010	- 0,014497	- 0,003207	-0.1066	0.1066
2016	190	ALTO	- 46.594.034.845	- 0,039479	- 0,004499	- 0,004058	0,004053	- 0,000441	-0,010	0,037	-0,010	- 0,000016	- 0,000041	-0.0295	0.0295
2016	191	AMFG	- 89.281.000.000	- 0,020908	0,013602	0,001155	0,824351	0,012447	-0,010	0,037	-0,010	0,000461	- 0,008244	-0.0187	0.0187
2016	192	APLI	- 24.745.023.663	- 0,080179	0,191369	0,015689	0,751042	0,175680	-0,010	0,037	-0,010	0,006500	- 0,007510	-0.0712	0.0712

TAHUN	No.	KODE	TAit	TA/Ait	ΔSal/Ait-1	ΔRect/Ait-1	PPE/Ait-1	Sal-Rec/Ait	α (constant)	β1	β2	β1x(Sal-Rec /Ait)	β2x(PPE/Ait)	DAit	abs DA
2016	193	ARNA	- 6.847.304.171	- 0,004786	0,153799	0,034486	0,600161	0,119313	-0,010	0,037	-0,010	0,004415	- 0,006002	0.0036	0.0036
2016	194	ASII	397.000.000.000	0,001618	- 0,012680	0,003496	0,176165	- 0,016175	-0,010	0,037	-0,010	- 0,000598	- 0,001762	0.0093	0.0093
2016	195	AUTO	- 537.313.000.000	- 0,037472	0,075533	0,006045	0,251049	0,069488	-0,010	0,037	-0,010	0,002571	- 0,002510	-0.0274	0.0274
2016	196	BAJA	640.660.040	0,000675	- 0,287085	- 0,043975	0,232495	- 0,243111	-0,010	0,037	-0,010	- 0,008995	- 0,002325	-0.0006	0.0006
2016	197	BATA	22.862.838.000	0,028749	- 0,036527	0,002915	0,276080	- 0,039442	-0,010	0,037	-0,010	- 0,001459	- 0,002761	0.0345	0.0345
2016	198	BIMA	306.864.145	0,003082	- 0,504769	0,036196	0,114155	- 0,540965	-0,010	0,037	-0,010	- 0,020016	- 0,001142	-0.0081	0.0081
2016	199	BOLT	- 34.626.590.920	- 0,037694	0,032976	0,011960	0,464330	0,021016	-0,010	0,037	-0,010	0,000778	- 0,004643	-0.0316	0.0316
2016	200	BRNA	- 99.741.076.000	- 0,054779	0,047505	0,032204	0,657309	0,015301	-0,010	0,037	-0,010	0,000566	- 0,006573	-0.0508	0.0508
2016	201	BTON	- 3.777.159.417	- 0,020627	- 0,026865	- 0,005780	0,064899	- 0,021085	-0,010	0,037	-0,010	- 0,000780	- 0,000649	-0.0121	0.0121
2016	202	BUDI	- 250.788.000.000	- 0,076789	0,027174	- 0,177735	0,542500	0,204908	-0,010	0,037	-0,010	0,007582	- 0,005425	-0.0646	0.0646
2016	203	CEKA	71.939.282.014	0,048417	0,423877	0,014919	0,145358	0,408958	-0,010	0,037	-0,010	0,015131	- 0,001454	0.0721	0.0721
2016	204	CINT	- 16.005.015.426	- 0,041810	0,031860	- 0,010823	0,474945	0,042683	-0,010	0,037	-0,010	0,001579	- 0,004749	-0.0350	0.0350
2016	205	CPIN	- 1.939.281.000.000	- 0,077831	0,334565	- 0,027383	0,450857	0,361947	-0,010	0,037	-0,010	0,013392	- 0,004509	-0.0589	0.0589
2016	206	DLTA	- 1.019.893.000	- 0,000982	0,082326	0,000114	0,092722	0,082213	-0,010	0,037	-0,010	0,003042	- 0,000927	0.0111	0.0111
2016	207	DPNS	- 3.703.940.361	- 0,013494	- 0,009234	- 0,012173	0,043455	0,002939	-0,010	0,037	-0,010	0,000109	- 0,000435	-0.0038	0.0038
2016	208	ETWA	- 145.292.405.225	- 0,109019	- 0,114640	- 0,047135	0,218880	- 0,067505	-0,010	0,037	-0,010	- 0,002498	- 0,002189	-0.1037	0.1037
2016	209	GDST	- 59.568.039.173	- 0,050314	- 0,132195	- 0,024618	0,636693	- 0,107577	-0,010	0,037	-0,010	- 0,003980	- 0,006367	-0.0507	0.0507
2016	210	GGRM	- 351.569.000.000	- 0,005536	0,093040	0,008217	0,322791	0,084823	-0,010	0,037	-0,010	0,003138	- 0,003228	0.0044	0.0044
2016	211	GJTL	- 839.179.000.000	- 0,047927	0,037883	0,041397	0,521488	- 0,003514	-0,010	0,037	-0,010	- 0,000130	- 0,005215	-0.0433	0.0433
2016	212	HMSP	- 1.546.378.000.000	- 0,040683	0,168304	0,022725	0,181409	0,145579	-0,010	0,037	-0,010	0,005386	- 0,001814	-0.0271	0.0271
2016	213	ICBP	- 949.748.000.000	- 0,035758	0,102595	0,019705	0,267851	0,082890	-0,010	0,037	-0,010	0,003067	- 0,002679	-0.0254	0.0254
2016	214	IGAR	10.120.034.045	0,026359	0,300735	0,030482	0,183861	0,270252	-0,010	0,037	-0,010	0,009999	- 0,001839	0.0445	0.0445
2016	215	IMAS	- 119.731.672.249	- 0,004816	- 0,122700	- 0,016624	0,155464	- 0,106076	-0,010	0,037	-0,010	- 0,003925	- 0,001555	-0.0003	0.0003
2016	216	IMPC	- 44.210.325.428	- 0,026391	- 0,007487	0,020542	0,417832	- 0,028029	-0,010	0,037	-0,010	- 0,001037	- 0,004178	-0.0216	0.0216

TAHUN	No.	KODE	TAit	TA/Ait	ΔSal/Ait-1	ΔRect/Ait-1	PPE/Ait-1	Sal-Rec/Ait	α (constant)	β1	β2	β1x(Sal-Rec /Ait)	β2x(PPE/Ait)	DAit	abs DA
2016	217	INAI	182.213.432.038	0,136976	- 0,075298	0,067548	0,180467	- 0,142845	-0,010	0,037	-0,010	- 0,005285	- 0,001805	0.1399	0.1399
2016	218	INDF	- 2.191.298.000.000	- 0,023862	0,029275	0,003931	0,279881	0,025344	-0,010	0,037	-0,010	0,000938	- 0,002799	-0.0157	0.0157
2016	219	INDS	- 48.788.991.032	- 0,019104	- 0,008798	- 0,005996	0,532982	- 0,002801	-0,010	0,037	-0,010	- 0,000104	- 0,005330	-0.0145	0.0145
2016	220	INTP	254.351.000.000	0,009203	- 0,088144	0,002556	0,529832	- 0,090700	-0,010	0,037	-0,010	- 0,003356	- 0,005298	0.0105	0.0105
2016	221	JECC	- 51.549.120.000	- 0,037947	0,275641	0,045387	0,300871	0,230255	-0,010	0,037	-0,010	0,008519	- 0,003009	-0.0224	0.0224
2016	222	JKSW	1.887.985.181	0,007117	0,425310	0,018039	0,170409	0,407271	-0,010	0,037	-0,010	0,015069	- 0,001704	0.0305	0.0305
2016	223	JPFA	50.765.000.000	0,002958	0,118908	0,000702	0,437781	0,118206	-0,010	0,037	-0,010	0,004374	- 0,004378	0.0130	0.0130
2016	224	JPRS	- 24.656.880.417	- 0,067876	- 0,062310	- 0,017592	0,030967	- 0,044717	-0,010	0,037	-0,010	- 0,001655	- 0,000310	-0.0598	0.0598
2016	225	KAEF	48.842.214.458	0,014219	0,276904	0,045032	0,293095	0,231872	-0,010	0,037	-0,010	0,008579	- 0,002931	0.0299	0.0299
2016	226	KBLI	- 61.141.116.524	- 0,039400	0,096764	- 0,003972	0,361216	0,100735	-0,010	0,037	-0,010	0,003727	- 0,003612	-0.0293	0.0293
2016	227	KBLM	- 13.129.651.148	- 0,020064	0,030103	- 0,095617	0,373081	0,125720	-0,010	0,037	-0,010	0,004652	- 0,003731	-0.0091	0.0091
2016	228	KBRI	- 187.632.036.820	- 0,128874	- 0,054838	- 0,010033	0,757289	- 0,044805	-0,010	0,037	-0,010	- 0,001658	- 0,007573	-0.1281	0.1281
2016	229	KDSI	- 44.673.487.671	- 0,037952	0,239056	0,029825	0,329403	0,209230	-0,010	0,037	-0,010	0,007742	- 0,003294	-0.0235	0.0235
2016	230	KINO	195.282.992.755	0,060812	- 0,034510	- 0,009560	0,380650	- 0,024949	-0,010	0,037	-0,010	- 0,000923	- 0,003806	0.0661	0.0661
2016	231	KLBF	194.090.659.511	0,014171	0,108552	0,020182	0,332624	0,088369	-0,010	0,037	-0,010	0,003270	- 0,003326	0.0241	0.0241
2016	232	KRAH	- 37.973.462.006	- 0,071173	0,054995	- 0,004842	0,294525	0,059837	-0,010	0,037	-0,010	0,002214	- 0,002945	-0.0619	0.0619
2016	233	LION	- 16.490.063.257	- 0,025793	- 0,015820	0,021038	0,188313	- 0,036858	-0,010	0,037	-0,010	- 0,001364	- 0,001883	-0.0190	0.0190
2016	234	LMPI	- 14.936.963.558	- 0,018834	- 0,051379	0,022797	0,329862	- 0,074176	-0,010	0,037	-0,010	- 0,002745	- 0,003299	-0.0149	0.0149
2016	235	MAIN	37.384.896.000	0,009436	0,118959	- 0,005646	0,493922	0,124606	-0,010	0,037	-0,010	0,004610	- 0,004939	0.0191	0.0191
2016	236	MBTO	1.817.094.514	0,002800	- 0,014392	0,015256	0,226175	- 0,029647	-0,010	0,037	-0,010	- 0,001097	- 0,002262	0.0094	0.0094
2016	237	MLIA	263.409.507.000	0,036966	0,011191	0,006501	0,848036	0,004691	-0,010	0,037	-0,010	0,000174	- 0,008480	0.0387	0.0387
2016	238	MRAT	8.592.613.354	0,017286	- 0,168443	- 0,025166	0,130218	- 0,143277	-0,010	0,037	-0,010	- 0,005301	- 0,001302	0.0207	0.0207
2016	239	MYOR	686.402.609.403	0,060515	0,311321	0,087797	0,340255	0,223525	-0,010	0,037	-0,010	0,008270	- 0,003403	0.0754	0.0754
2016	240	PICO	7.268.827.837	0,011999	0,177323	0,004208	0,213041	0,173115	-0,010	0,037	-0,010	0,006405	- 0,002130	0.0263	0.0263

TAHUN	No.	KODE	TAit	TA/Ait	ΔSal/Ait-1	ΔRect/Ait-1	PPE/Ait-1	Sal-Rec/Ait	α (constant)	β1	β2	β1x(Sal-Rec /Ait)	β2x(PPE/Ait)	DAit	abs DA
2016	241	PRAS	- 34.151.191.690	- 0,022239	- 0,084612	- 0,000294	0,584156	- 0,084318	-0,010	0,037	-0,010	- 0,003120	- 0,005842	-0.0212	0.0212
2016	242	PSDN	- 65.497.637.866	- 0,105573	0,077368	0,031787	0,454800	0,045581	-0,010	0,037	-0,010	0,001686	- 0,004548	-0.0984	0.0984
2016	243	PYFA	- 2.766.027.844	- 0,017293	- 0,005579	0,052958	0,499869	- 0,058537	-0,010	0,037	-0,010	- 0,002166	- 0,004999	-0.0145	0.0145
2016	244	RICY	- 69.214.116.892	- 0,057765	0,092195	0,031254	0,277510	0,060942	-0,010	0,037	-0,010	0,002255	- 0,002775	-0.0483	0.0483
2016	245	RMBA	485.341.000.000	0,038314	0,190619	0,057467	0,350124	0,133152	-0,010	0,037	-0,010	0,004927	- 0,003501	0.0497	0.0497
2016	246	ROTI	- 151.310.072.554	- 0,055910	0,128373	0,011717	0,680895	0,116656	-0,010	0,037	-0,010	0,004316	- 0,006809	-0.0484	0.0484
2016	247	SCCO	- 180.520.933.679	- 0,101808	0,118184	- 0,069458	0,181890	0,187642	-0,010	0,037	-0,010	0,006943	- 0,001819	-0.0867	0.0867
2016	248	SIAP	- 19.801.077.706	- 0,071231	- 0,786593	- 0,072458	0,021858	- 0,714135	-0,010	0,037	-0,010	- 0,026423	- 0,000219	-0.0879	0.0879
2016	249	SIDO	6.974.000.000	0,002494	0,122767	0,011303	0,375960	0,111464	-0,010	0,037	-0,010	0,004124	- 0,003760	0.0129	0.0129
2016	250	SIMA	- 528.783.632	- 0,013193	- 0,117290	0,020466	0,417461	- 0,137756	-0,010	0,037	-0,010	- 0,005097	- 0,004175	-0.0125	0.0125
2016	251	SKBM	54.978.482.344	0,071916	0,181652	0,083451	0,570344	0,098202	-0,010	0,037	-0,010	0,003633	- 0,005703	0.0798	0.0798
2016	252	SMBR	186.779.728.000	0,057142	0,018833	0,053026	1,064677	- 0,034193	-0,010	0,037	-0,010	- 0,001265	- 0,010647	0.0552	0.0552
2016	253	SMCB	- 1.257.878.000.000	- 0,072413	0,012629	- 0,004206	0,956090	0,016835	-0,010	0,037	-0,010	0,000623	- 0,009561	-0.0714	0.0714
2016	254	SMGR	- 811.667.112.000	- 0,021274	- 0,021327	0,007708	0,808499	- 0,029035	-0,010	0,037	-0,010	- 0,001074	- 0,008085	-0.0204	0.0204
2016	255	SMSM	- 108.344.000.000	- 0,048801	0,034661	0,057820	0,296498	- 0,023158	-0,010	0,037	-0,010	- 0,000857	- 0,002965	-0.0426	0.0426
2016	256	SPMA	- 188.953.887.746	- 0,086459	0,142267	- 0,020996	0,654399	0,163263	-0,010	0,037	-0,010	0,006041	- 0,006544	-0.0770	0.0770
2016	257	SRSN	- 52.847.952.000	- 0,092058	- 0,054059	0,001965	0,383342	- 0,056024	-0,010	0,037	-0,010	- 0,002073	- 0,003833	-0.0880	0.0880
2016	258	SSTM	- 57.473.482.708	- 0,079618	- 0,094389	- 0,001926	0,441020	- 0,092463	-0,010	0,037	-0,010	- 0,003421	- 0,004410	-0.0774	0.0774
2016	259	STAR	- 36.040.774.390	- 0,049437	- 0,177617	- 0,011337	0,416162	- 0,166280	-0,010	0,037	-0,010	- 0,006152	- 0,004162	-0.0498	0.0498
2016	260	STTP	4.619.176.491	0,002406	0,044192	0,037583	0,590613	0,006609	-0,010	0,037	-0,010	0,000245	- 0,005906	0.0067	0.0067
2016	261	TCID	- 113.469.894.030	- 0,054498	0,101766	- 0,052380	0,449232	0,154146	-0,010	0,037	-0,010	0,005703	- 0,004492	-0.0433	0.0433
2016	262	TIRT	33.508.766.217	0,043907	- 0,012122	- 0,012992	0,316740	0,000870	-0,010	0,037	-0,010	0,000032	- 0,003167	0.0508	0.0508
2016	263	TOTO	- 149.631.064.377	- 0,061336	- 0,085941	- 0,023378	0,361442	- 0,062562	-0,010	0,037	-0,010	- 0,002315	- 0,003614	-0.0573	0.0573
2016	264	TRIS	9.700.620.161	0,016789	0,072979	0,009879	0,230109	0,063100	-0,010	0,037	-0,010	0,002335	- 0,002301	0.0268	0.0268

TAHUN	No.	KODE	TAit	TA/Ait	ΔSal/Ait-1	ΔRect/Ait-1	PPE/Ait-1	Sal-Rec/Ait	α (constant)	β1	β2	β1x(Sal-Rec /Ait)	β2x(PPE/Ait)	DAit	abs DA
2016	265	TRST	- 205.397.911.801	- 0,061178	- 0,061933	- 0,005721	0,603290	- 0,056211	-0,010	0,037	-0,010	- 0,002080	- 0,006033	-0.0593	0.0593
2016	266	TSPC	34.996.370.187	0,005568	0,152235	0,004505	0,287482	0,147731	-0,010	0,037	-0,010	0,005466	- 0,002875	0.0182	0.0182
2016	267	ULTJ	- 79.213.957.864	- 0,022377	0,082502	0,004038	0,294371	0,078464	-0,010	0,037	-0,010	0,002903	- 0,002944	-0.0124	0.0124
2016	268	UNIT	- 29.355.887.090	- 0,063742	- 0,030726	- 0,003709	0,667246	- 0,027016	-0,010	0,037	-0,010	- 0,001000	- 0,006672	-0.0614	0.0614
2016	269	UNVR	- 726.784.000.000	- 0,046204	0,226937	0,029474	0,605818	0,197462	-0,010	0,037	-0,010	0,007306	- 0,006058	-0.0350	0.0350
2016	270	WIIM	- 36.753.204.162	- 0,027373	- 0,114414	0,000522	0,246107	- 0,114936	-0,010	0,037	-0,010	- 0,004253	- 0,002461	-0.0241	0.0241
2016	271	WTON	357.295.101.383	0,080181	0,186062	0,018710	0,498020	0,167352	-0,010	0,037	-0,010	0,006192	- 0,004980	0.0914	0.0914
2016	272	YPAS	8.365.100.365	0,029962	0,003329	0,007431	0,550198	- 0,004103	-0,010	0,037	-0,010	- 0,000152	- 0,005502	0.0343	0.0343
2017	273	ADES	- 48.576.000.000	- 0,006329	- 0,009534	- 0,001565	0,062306	- 0,007969	-0,010	0,037	-0,010	- 0,000295	- 0,000623	0.0028	0.0028
2017	274	AISA	- 1.126.623.000.000	- 0,121737	- 0,175595	- 0,030152	0,343506	- 0,145442	-0,010	0,037	-0,010	- 0,005381	- 0,003435	-0.1206	0.1206
2017	275	AKKU	- 34.098.535.776	- 0,031863	- 0,078720	- 0,014802	0,000852	- 0,063917	-0,010	0,037	-0,010	- 0,002365	- 0,000009	-0.0242	0.0242
2017	276	AKPI	- 131.703.845.000	- 0,050347	0,006743	0,030141	0,607140	- 0,023398	-0,010	0,037	-0,010	- 0,000866	- 0,006071	-0.0473	0.0473
2017	277	ALDO	15.528.542.160	0,037844	0,103103	0,024366	0,005890	0,078737	-0,010	0,037	-0,010	0,002913	- 0,000059	0.0507	0.0507
2017	278	ALKA	16.516.027.000	0,120891	5,717938	1,021636	0,165449	4,696302	-0,010	0,037	-0,010	0,173763	- 0,001654	0.3030	0.3030
2017	279	ALTO	27.244.745.913	0,023384	- 0,029463	- 0,062054	0,766567	0,032591	-0,010	0,037	-0,010	0,001206	- 0,007666	0.0269	0.0269
2017	280	AMFG	- 314.748.000.000	- 0,057176	0,029377	0,001706	0,739105	0,027670	-0,010	0,037	-0,010	0,001024	- 0,007391	-0.0535	0.0535
2017	281	APLI	- 10.607.235.745	- 0,027734	0,091598	0,039964	0,682769	0,051633	-0,010	0,037	-0,010	0,001910	- 0,006828	-0.0227	0.0227
2017	282	ARNA	- 127.367.985.581	- 0,082534	0,143212	0,041861	0,540239	0,101351	-0,010	0,037	-0,010	0,003750	- 0,005402	-0.0742	0.0742
2017	283	ASII	- 649.000.000.000	- 0,002478	0,095370	0,024460	0,184843	0,070909	-0,010	0,037	-0,010	0,002624	- 0,001848	0.0083	0.0083
2017	284	AUTO	58.650.000.000	0,004014	0,050847	0,012704	0,241363	0,038143	-0,010	0,037	-0,010	0,001411	- 0,002414	0.0130	0.0130
2017	285	BAJA	- 76.960.585.187	- 0,078321	0,243711	- 0,000245	0,204382	0,243956	-0,010	0,037	-0,010	0,009026	- 0,002044	-0.0613	0.0613
2017	286	BATA	2.084.813.000	0,002591	- 0,031397	0,000594	0,272070	- 0,031990	-0,010	0,037	-0,010	- 0,001184	- 0,002721	0.0087	0.0087
2017	287	BIMA	2.868.316.497	0,031163	- 0,199867	- 0,054322	0,119403	- 0,145545	-0,010	0,037	-0,010	- 0,005385	- 0,001194	0.0346	0.0346
2017	288	BOLT	2.089.998.099	0,001733	- 0,002793	0,000993	0,507649	- 0,003786	-0,010	0,037	-0,010	- 0,000140	- 0,005076	0.0065	0.0065

TAHUN	No.	KODE	TAit	TA/Ait	ΔSal/Ait-1	ΔRect/Ait-1	PPE/Ait-1	Sal-Rec/Ait	α (constant)	β1	β2	β1x(Sal-Rec /Ait)	β2x(PPE/Ait)	DAit	abs DA
2017	289	BRNA	- 78.653.701.000	- 0,037657	- 0,026049	0,005910	0,539288	- 0,031959	-0,010	0,037	-0,010	- 0,001182	- 0,005393	-0.0342	0.0342
2017	290	BTON	5.099.777.833	0,028765	0,142426	0,021223	0,062090	0,121203	-0,010	0,037	-0,010	0,004485	- 0,000621	0.0426	0.0426
2017	291	BUDI	- 28.330.000.000	- 0,009663	0,014673	- 0,148521	0,635728	0,163195	-0,010	0,037	-0,010	0,006038	- 0,006357	0.0000	0.0000
2017	292	CEKA	- 104.476.934.668	- 0,073268	0,099720	0,005292	0,148891	0,094428	-0,010	0,037	-0,010	0,003494	- 0,001489	-0.0613	0.0613
2017	293	CINT	30.821.218.479	0,077181	0,116518	- 0,002736	0,587854	0,119253	-0,010	0,037	-0,010	0,004412	- 0,005879	0.0857	0.0857
2017	294	CPIN	839.163.000.000	0,034669	0,459018	0,001804	0,454838	0,457214	-0,010	0,037	-0,010	0,016917	- 0,004548	0.0570	0.0570
2017	295	DLTA	- 65.812.112.000	- 0,054944	0,001954	- 0,001985	0,075120	0,003939	-0,010	0,037	-0,010	0,000146	- 0,000751	-0.0455	0.0455
2017	296	DPNS	10.551.847.796	0,035633	- 0,015689	0,001034	0,037185	- 0,016723	-0,010	0,037	-0,010	- 0,000619	- 0,000372	0.0446	0.0446
2017	297	EKAD	30.387.440.995	0,043256	0,106693	0,013867	0,519354	0,092826	-0,010	0,037	-0,010	0,003435	- 0,005194	0.0515	0.0515
2017	298	ETWA	- 145.292.405.225	- 0,109019	- 0,114640	- 0,047135	0,009398	- 0,067505	-0,010	0,037	-0,010	- 0,002498	- 0,000094	-0.1016	0.1016
2017	299	FASW	- 532.576.875.240	- 0,062049	0,170384	0,003253	0,749692	0,167130	-0,010	0,037	-0,010	0,006184	- 0,007497	-0.0534	0.0534
2017	300	GDST	- 18.201.402.952	- 0,014473	0,374716	0,004330	0,639042	0,370386	-0,010	0,037	-0,010	0,013704	- 0,006390	0.0028	0.0028
2017	301	GGRM	- 500.957.000.000	- 0,007958	0,111701	0,002210	0,340080	0,109491	-0,010	0,037	-0,010	0,004051	- 0,003401	0.0027	0.0027
2017	302	GJTL	- 880.150.000.000	- 0,047072	0,027456	- 0,125775	0,476001	0,153230	-0,010	0,037	-0,010	0,005670	- 0,004760	-0.0362	0.0362
2017	303	HMSP	- 2.893.181.000.000	- 0,068062	0,085273	- 0,035071	0,162104	0,120345	-0,010	0,037	-0,010	0,004453	- 0,001621	-0.0552	0.0552
2017	304	ICBP	- 1.643.148.000.000	- 0,056853	0,042605	0,002853	0,280959	0,039751	-0,010	0,037	-0,010	0,001471	- 0,002810	-0.0482	0.0482
2017	305	IGAR	- 16.013.527.475	- 0,036439	- 0,070240	0,004173	0,196577	- 0,074413	-0,010	0,037	-0,010	- 0,002753	- 0,001966	-0.0312	0.0312
2017	306	IKAI	- 21.525.254.000	- 0,081219	- 0,265916	- 0,033395	0,472301	- 0,232521	-0,010	0,037	-0,010	- 0,008603	- 0,004723	-0.0845	0.0845
2017	307	IMAS	3.221.390.448.216	0,125672	0,012090	0,013559	0,180960	- 0,001469	-0,010	0,037	-0,010	- 0,000054	- 0,001810	0.1338	0.1338
2017	308	IMPC	62.110.682.710	0,027289	0,025377	0,024462	0,326076	0,000914	-0,010	0,037	-0,010	0,000034	- 0,003261	0.0341	0.0341
2017	309	INAF	- 196.531.630.776	- 0,142246	- 0,031401	- 0,024883	0,352723	- 0,006518	-0,010	0,037	-0,010	- 0,000241	- 0,003527	-0.1360	0.1360
2017	310	INCI	11.225.695.038	0,041677	0,347647	0,082372	0,504616	0,265275	-0,010	0,037	-0,010	0,009815	- 0,005046	0.0564	0.0564
2017	311	INDF	- 1.468.735.000.000	- 0,017873	0,042922	0,014913	0,362488	0,028009	-0,010	0,037	-0,010	0,001036	- 0,003625	-0.0105	0.0105
2017	312	INDS	- 208.234.558.306	- 0,084058	0,133593	0,021803	0,500075	0,111789	-0,010	0,037	-0,010	0,004136	- 0,005001	-0.0749	0.0749

TAHUN	No.	KODE	TAit	TA/Ait	ΔSal/Ait-1	ΔRect/Ait-1	PPE/Ait-1	Sal-Rec/Ait	α (constant)	β1	β2	β1x(Sal-Rec /Ait)	β2x(PPE/Ait)	DAit	abs DA
2017	313	INTP	- 944.137.000.000	- 0,031314	- 0,030868	- 0,004097	0,496821	- 0,026771	-0,010	0,037	-0,010	- 0,000991	- 0,004968	-0.0273	0.0273
2017	314	ISSP	- 536.935.000.000	- 0,088870	0,066803	0,009205	0,364061	0,057598	-0,010	0,037	-0,010	0,002131	- 0,003641	-0.0804	0.0804
2017	315	JECC	85.654.604.000	0,053965	0,092448	- 0,015818	0,357618	0,108266	-0,010	0,037	-0,010	0,004006	- 0,003576	0.0644	0.0644
2017	316	JKSW	- 5.065.520.745	- 0,018502	- 0,892737	- 0,037399	0,163549	- 0,855338	-0,010	0,037	-0,010	- 0,031648	- 0,001635	-0.0418	0.0418
2017	317	JPFA	265.131.000.000	0,013772	0,131909	0,017084	0,433537	0,114825	-0,010	0,037	-0,010	0,004249	- 0,004335	0.0237	0.0237
2017	318	JPRS	- 18.362.848.070	- 0,052268	0,351911	- 0,015789	0,029505	0,367701	-0,010	0,037	-0,010	0,013605	- 0,000295	-0.0290	0.0290
2017	319	KAEF	317.925.388.977	0,068926	0,068504	0,047689	0,365911	0,020815	-0,010	0,037	-0,010	0,000770	- 0,003659	0.0760	0.0760
2017	320	KBRI	- 147.915.748.640	- 0,117047	- 0,013721	- 0,006688	0,840941	- 0,007033	-0,010	0,037	-0,010	- 0,000260	- 0,008409	-0.1157	0.1157
2017	321	KDSI	127.016.855.103	0,111197	0,219021	0,042353	0,385567	0,176669	-0,010	0,037	-0,010	0,006537	- 0,003856	0.1239	0.1239
2017	322	KIAS	- 75.430.906.859	- 0,040561	- 0,028849	0,014910	0,000067	- 0,043760	-0,010	0,037	-0,010	- 0,001619	- 0,000001	-0.0322	0.0322
2017	323	KICI	- 3.736.359.928	- 0,026725	0,100370	- 0,009880	0,322593	0,110251	-0,010	0,037	-0,010	0,004079	- 0,003226	-0.0159	0.0159
2017	324	KINO	- 119.182.461.015	- 0,036286	- 0,101200	- 0,013119	0,379748	- 0,088081	-0,010	0,037	-0,010	- 0,003259	- 0,003797	-0.0333	0.0333
2017	325	KLBF	434.628.776.312	0,028545	0,053060	- 0,000218	0,350890	0,053278	-0,010	0,037	-0,010	0,001971	- 0,003509	0.0370	0.0370
2017	326	KRAH	- 44.656.625.358	- 0,074588	- 0,082315	- 0,028303	0,243734	- 0,054012	-0,010	0,037	-0,010	- 0,001998	- 0,002437	-0.0690	0.0690
2017	327	LION	- 7.151.316.852	- 0,010428	- 0,042936	0,002092	0,142281	- 0,045028	-0,010	0,037	-0,010	- 0,001666	- 0,001423	-0.0035	0.0035
2017	328	LMPI	- 24.959.023.138	- 0,030800	- 0,437763	- 0,026945	0,323500	- 0,410818	-0,010	0,037	-0,010	- 0,015200	- 0,003235	-0.0392	0.0392
2017	329	LMSH	- 2.123.126.722	- 0,013039	0,408505	- 0,010477	0,343041	0,418982	-0,010	0,037	-0,010	0,015502	- 0,003430	0.0090	0.0090
2017	330	LPIN	- 25.584.915.663	- 0,111506	0,021029	- 0,042378	0,007886	0,063407	-0,010	0,037	-0,010	0,002346	- 0,000079	-0.0992	0.0992
2017	331	MAIN	- 224.371.785.000	- 0,058631	0,053228	0,005880	0,532810	0,047347	-0,010	0,037	-0,010	0,001752	- 0,005328	-0.0522	0.0522
2017	332	MERK	26.045.171.000	0,035010	0,163779	0,083293	0,238904	0,080487	-0,010	0,037	-0,010	0,002978	- 0,002389	0.0456	0.0456
2017	333	MLBI	- 10.714.000.000	- 0,004709	0,055571	0,124313	0,599588	- 0,068743	-0,010	0,037	-0,010	- 0,002543	- 0,005996	-0.0032	0.0032
2017	334	MLIA	- 204.152.156.000	- 0,026432	0,062587	0,014886	0,504080	0,047701	-0,010	0,037	-0,010	0,001765	- 0,005041	-0.0197	0.0197
2017	335	MRAT	7.997.369.423	0,016556	0,000657	- 0,012046	0,130085	0,012703	-0,010	0,037	-0,010	0,000470	- 0,001301	0.0257	0.0257
2017	336	MYOR	294.609.754.164	0,022798	0,190886	0,150252	0,308669	0,040635	-0,010	0,037	-0,010	0,001503	- 0,003087	0.0312	0.0312

TAHUN	No.	KODE	TAit	TA/Ait	ΔSal/Ait-1	ΔRect/Ait-1	PPE/Ait-1	Sal-Rec/Ait	α (constant)	β1	β2	β1x(Sal-Rec /Ait)	β2x(PPE/Ait)	DAit	abs DA
2017	337	NIPS	68.421.796.000	0,038483	0,021041	0,011997	0,385815	0,009045	-0,010	0,037	-0,010	0,000335	- 0,003858	0.0450	0.0450
2017	338	PICO	14.356.217.840	0,022482	0,064729	0,124616	0,192978	- 0,059887	-0,010	0,037	-0,010	- 0,002216	- 0,001930	0.0283	0.0283
2017	339	PRAS	- 14.601.473.665	- 0,009146	- 0,011424	0,005133	0,540844	- 0,016557	-0,010	0,037	-0,010	- 0,000613	- 0,005408	-0.0052	0.0052
2017	340	PSDN	51.219.749.614	0,078342	0,713792	0,045305	0,412836	0,668487	-0,010	0,037	-0,010	0,024734	- 0,004128	0.1089	0.1089
2017	341	PYFA	- 16.031.620.060	- 0,095962	0,036219	- 0,008311	0,454500	0,044530	-0,010	0,037	-0,010	0,001648	- 0,004545	-0.0889	0.0889
2017	342	RMBA	- 524.403.000.000	- 0,038928	0,076453	0,027094	0,370277	0,049359	-0,010	0,037	-0,010	0,001826	- 0,003703	-0.0308	0.0308
2017	343	ROTI	- 246.149.655.019	- 0,084308	- 0,010556	0,015254	0,682845	- 0,025810	-0,010	0,037	-0,010	- 0,000955	- 0,006828	-0.0821	0.0821
2017	344	SIAP	- 3.625.397.497	- 0,015852	- 0,104567	- 0,000261	0,012565	- 0,104307	-0,010	0,037	-0,010	- 0,003859	- 0,000126	-0.0098	0.0098
2017	345	SIDO	- 117.976.000.000	- 0,039488	0,004028	0,020122	0,406738	- 0,016094	-0,010	0,037	-0,010	- 0,000595	- 0,004067	-0.0342	0.0342
2017	346	SIPD	- 297.144.000.000	- 0,115746	0,008866	0,001957	0,356682	0,006909	-0,010	0,037	-0,010	0,000256	- 0,003567	-0.1091	0.1091
2017	347	SKBM	122.716.284.455	0,122513	0,339808	- 0,002178	0,484755	0,341986	-0,010	0,037	-0,010	0,012653	- 0,004848	0.1403	0.1403
2017	348	SKLT	12.373.561.853	0,021775	0,141381	0,013703	0,548730	0,127678	-0,010	0,037	-0,010	0,004724	- 0,005487	0.0310	0.0310
2017	349	SMCB	- 47.531.000.000	- 0,002405	- 0,369355	0,010557	0,798157	- 0,379912	-0,010	0,037	-0,010	- 0,014057	- 0,007982	-0.0144	0.0144
2017	350	SMGR	- 1.037.592.681.000	- 0,023461	0,037971	0,023690	0,735374	0,014281	-0,010	0,037	-0,010	0,000528	- 0,007354	-0.0203	0.0203
2017	351	SMSM	117.270.000.000	0,052010	- 0,830677	0,017274	0,303274	- 0,847951	-0,010	0,037	-0,010	- 0,031374	- 0,003033	0.0276	0.0276
2017	352	SPMA	- 38.722.907.379	- 0,017937	0,074439	0,001798	0,645446	0,072641	-0,010	0,037	-0,010	0,002688	- 0,006454	-0.0117	0.0117
2017	353	SQBI	- 15.069.654.000	- 0,031445	0,022551	- 0,023694	0,167153	0,046245	-0,010	0,037	-0,010	0,001711	- 0,001672	-0.0214	0.0214
2017	354	SRSN	- 72.412.835.000	- 0,100973	0,029202	- 0,031991	0,294696	0,061193	-0,010	0,037	-0,010	0,002264	- 0,002947	-0.0917	0.0917
2017	355	SSTM	- 51.024.529.713	- 0,078541	- 0,142920	- 0,051435	0,451308	- 0,091484	-0,010	0,037	-0,010	- 0,003385	- 0,004513	-0.0764	0.0764
2017	356	STAR	- 78.527.401.528	- 0,113777	- 0,021711	- 0,005003	0,420915	- 0,016708	-0,010	0,037	-0,010	- 0,000618	- 0,004209	-0.1086	0.1086
2017	357	STTP	- 85.400.870.607	- 0,036540	0,083990	0,003916	0,481673	0,080074	-0,010	0,037	-0,010	0,002963	- 0,004817	-0.0284	0.0284
2017	358	TALF	17.525.458.445	0,019878	0,086957	0,043924	0,632232	0,043033	-0,010	0,037	-0,010	0,001592	- 0,006322	0.0251	0.0251
2017	359	TCID	- 206.103.265.748	- 0,094322	0,082202	0,033889	0,441464	0,048312	-0,010	0,037	-0,010	0,001788	- 0,004415	-0.0869	0.0869
2017	360	TIRT	18.148.390.209	0,022241	- 0,058723	0,030357	0,310932	- 0,089080	-0,010	0,037	-0,010	- 0,003296	- 0,003109	0.0258	0.0258

TAHUN	No.	KODE	TAit	TA/Ait	ΔSal/Ait-1	ΔRect/Ait-1	PPE/Ait-1	Sal-Rec/Ait	α (constant)	β1	β2	β1x(Sal-Rec /Ait)	β2x(PPE/Ait)	DAit	abs DA
2017	361	TOTO	- 168.862.984.703	- 0,065414	0,039840	0,021419	0,312380	0,018421	-0,010	0,037	-0,010	0,000682	- 0,003124	-0.0579	0.0579
2017	362	TRIS	- 24.626.308.839	- 0,038497	- 0,200254	- 0,053896	0,197942	- 0,146358	-0,010	0,037	-0,010	- 0,005415	- 0,001979	-0.0359	0.0359
2017	363	TRST	- 172.156.752.605	- 0,052318	0,032067	0,006509	0,605421	0,025558	-0,010	0,037	-0,010	0,000946	- 0,006054	-0.0474	0.0474
2017	364	TSPC	- 82.466.898.163	- 0,012522	0,064870	0,024774	0,301281	0,040096	-0,010	0,037	-0,010	0,001484	- 0,003013	-0.0041	0.0041
2017	365	ULTJ	- 377.874.000.000	- 0,089138	0,045662	0,009956	0,315248	0,035706	-0,010	0,037	-0,010	0,001321	- 0,003152	-0.0810	0.0810
2017	366	UNIT	- 3.058.608.604	- 0,007065	- 0,001998	0,007879	0,664546	- 0,009877	-0,010	0,037	-0,010	- 0,000365	- 0,006645	-0.0041	0.0041
2017	367	UNVR	47.368.000.000	0,002829	0,068721	0,002250	0,622377	0,066471	-0,010	0,037	-0,010	0,002459	- 0,006224	0.0091	0.0091
2017	368	VOKS	93.008.647.508	0,055754	0,141449	0,037263	0,183233	0,104185	-0,010	0,037	-0,010	0,003855	- 0,001832	0.0678	0.0678
2017	369	WIIM	- 175.007.796.925	- 0,129287	- 0,154671	- 0,004342	0,231141	- 0,150330	-0,010	0,037	-0,010	- 0,005562	- 0,002311	-0.1272	0.1272
2017	370	WTON	- 217.726.656.376	- 0,046692	0,403281	0,121378	0,574612	0,281903	-0,010	0,037	-0,010	0,010430	- 0,005746	-0.0320	0.0320
2017	371	YPAS	27.586.949.638	0,098434	0,086561	0,112407	0,520149	- 0,025846	-0,010	0,037	-0,010	- 0,000956	- 0,005201	0.1023	0.1023
2018	372	ADES	- 87.685.000.000	- 0,104358	- 0,012125	- 0,010392	0,532290	- 0,001733	-0,010	0,037	-0,010	- 0,000064	- 0,005323	-0.0997	0.0997
2018	373	AKPI	124.104.498.000	0,045206	0,117495	0,038314	0,610160	0,079182	-0,010	0,037	-0,010	0,002930	- 0,006102	0.0520	0.0520
2018	374	ALDO	25.676.673.834	0,051487	0,162227	0,021485	0,300197	0,140743	-0,010	0,037	-0,010	0,005207	- 0,003002	0.0637	0.0637
2018	375	ALTO	- 39.881.598.098	- 0,035949	0,025357	0,007833	0,796122	0,017524	-0,010	0,037	-0,010	0,000648	- 0,007961	-0.0333	0.0333
2018	376	AMFG	- 156.009.000.000	- 0,024890	0,088942	0,005077	0,947762	0,083864	-0,010	0,037	-0,010	0,003103	- 0,009478	-0.0213	0.0213
2018	377	AMIN	20.252.520.870	0,056116	0,051174	0,083658	0,302432	- 0,032485	-0,010	0,037	-0,010	- 0,001202	- 0,003024	0.0619	0.0619
2018	378	APLI	- 24.428.971.940	- 0,061272	0,139986	0,023163	0,640724	0,116824	-0,010	0,037	-0,010	0,004322	- 0,006407	-0.0534	0.0534
2018	379	ASII	1.147.000.000.000	0,003877	0,112051	0,019839	0,195156	0,092212	-0,010	0,037	-0,010	0,003412	- 0,001952	0.0153	0.0153
2018	380	AUTO	68.973.000.000	0,004672	0,122374	0,007126	0,237017	0,115248	-0,010	0,037	-0,010	0,004264	- 0,002370	0.0166	0.0166
2018	381	BAJA	- 105.620.574.899	- 0,111597	0,064971	0,020851	0,207312	0,044120	-0,010	0,037	-0,010	0,001632	- 0,002073	-0.1020	0.1020
2018	382	BATA	35.585.732.000	0,041587	0,021223	- 0,001910	0,280475	0,023132	-0,010	0,037	-0,010	0,000856	- 0,002805	0.0496	0.0496
2018	383	BIMA	4.674.961.553	0,052335	- 0,084804	- 0,026687	0,132661	- 0,058117	-0,010	0,037	-0,010	- 0,002150	- 0,001327	0.0589	0.0589
2018	384	BOLT	33.949.672.031	0,028558	0,117340	0,015643	0,522313	0,101697	-0,010	0,037	-0,010	0,003763	- 0,005223	0.0371	0.0371

TAHUN	No.	KODE	TAit	TA/Ait	ΔSal/Ait-1	ΔRect/Ait-1	PPE/Ait-1	Sal-Rec/Ait	α (constant)	β1	β2	β1x(Sal-Rec /Ait)	β2x(PPE/Ait)	DAit	abs DA
2018	385	BRNA	218.068.823.000	0,110983	0,004532	- 0,004396	0,765922	0,008928	-0,010	0,037	-0,010	0,000330	- 0,007659	0.1137	0.1137
2018	386	BTON	2.956.069.026	0,016109	0,160643	0,022168	0,054684	0,138476	-0,010	0,037	-0,010	0,005124	- 0,000547	0.0307	0.0307
2018	387	BUDI	23.764.000.000	0,008084	0,046476	0,060971	0,636671	- 0,014495	-0,010	0,037	-0,010	- 0,000536	- 0,006367	0.0112	0.0112
2018	388	CEKA	- 186.881.297.653	- 0,134192	- 0,451238	0,000028	0,143630	- 0,451267	-0,010	0,037	-0,010	- 0,016697	- 0,001436	-0.1423	0.1423
2018	389	CINT	26.379.798.665	0,055353	- 0,007481	0,009534	0,539047	- 0,017015	-0,010	0,037	-0,010	- 0,000630	- 0,005390	0.0593	0.0593
2018	390	CPIN	- 436.621.000.000	- 0,017798	0,187109	0,017038	0,476321	0,170071	-0,010	0,037	-0,010	0,006293	- 0,004763	-0.0063	0.0063
2018	391	DLTA	5.196.223.000	0,003875	0,086288	0,008270	0,067265	0,078018	-0,010	0,037	-0,010	0,002887	- 0,000673	0.0161	0.0161
2018	392	DVLA	176.695.711.000	0,107683	0,075575	0,053551	0,240572	0,022024	-0,010	0,037	-0,010	0,000815	- 0,002406	0.1161	0.1161
2018	393	EKAD	13.123.378.487	0,016471	0,120471	0,016019	0,466334	0,104452	-0,010	0,037	-0,010	0,003865	- 0,004663	0.0257	0.0257
2018	394	FASW	- 331.806.292.792	- 0,035412	0,277605	0,056332	0,775232	0,221273	-0,010	0,037	-0,010	0,008187	- 0,007752	-0.0250	0.0250
2018	395	GDST	- 93.445.079.318	- 0,067961	0,110710	- 0,005494	0,675393	0,116204	-0,010	0,037	-0,010	0,004300	- 0,006754	-0.0604	0.0604
2018	396	GGRM	- 3.256.692.000.000	- 0,048782	0,185766	- 0,007537	0,340901	0,193303	-0,010	0,037	-0,010	0,007152	- 0,003409	-0.0350	0.0350
2018	397	GJTL	- 293.372.000.000	- 0,016127	0,066132	0,025795	0,513503	0,040337	-0,010	0,037	-0,010	0,001492	- 0,005135	-0.0098	0.0098
2018	398	ICBP	553.492.000.000	0,017505	0,088768	0,008126	0,339715	0,080642	-0,010	0,037	-0,010	0,002984	- 0,003397	0.0271	0.0271
2018	399	IGAR	43.814.947.686	0,085405	0,029998	0,033354	0,251820	- 0,003356	-0,010	0,037	-0,010	- 0,000124	- 0,002518	0.0928	0.0928
2018	400	IMAS	3.139.954.095.279	0,099870	0,067666	0,004941	0,225225	0,062725	-0,010	0,037	-0,010	0,002321	- 0,002252	0.1099	0.1099
2018	401	IMPC	78.652.475.903	0,034276	0,088136	0,005626	0,330059	0,082510	-0,010	0,037	-0,010	0,003053	- 0,003301	0.0440	0.0440
2018	402	INAF	40.627.858.085	0,026556	- 0,025059	- 0,006533	0,324710	- 0,018526	-0,010	0,037	-0,010	- 0,000685	- 0,003247	0.0326	0.0326
2018	403	INAI	- 86.868.894.314	- 0,071561	0,123577	- 0,005771	0,187401	0,129347	-0,010	0,037	-0,010	0,004786	- 0,001874	-0.0586	0.0586
2018	404	INCI	40.578.905.673	0,133576	0,323432	0,035933	0,575780	0,287499	-0,010	0,037	-0,010	0,010637	- 0,005758	0.1485	0.1485
2018	405	INDF	414.959.000.000	0,004694	0,036290	0,120513	0,479500	- 0,084223	-0,010	0,037	-0,010	- 0,003116	- 0,004795	0.0068	0.0068
2018	406	INDS	- 18.695.894.680	- 0,007679	0,177473	0,037254	0,501181	0,140219	-0,010	0,037	-0,010	0,005188	- 0,005012	0.0025	0.0025
2018	407	INTP	- 838.595.000.000	- 0,029054	0,026299	0,016664	0,507114	0,009635	-0,010	0,037	-0,010	0,000356	- 0,005071	-0.0238	0.0238
2018	408	JECC	87.051.679.000	0,045152	0,530637	0,033777	0,305376	0,496861	-0,010	0,037	-0,010	0,018384	- 0,003054	0.0705	0.0705

TAHUN	No.	KODE	TAit	TA/Ait	ΔSal/Ait-1	ΔRect/Ait-1	PPE/Ait-1	Sal-Rec/Ait	α (constant)	β1	β2	β1x(Sal-Rec /Ait)	β2x(PPE/Ait)	DAit	abs DA
2018	409	JPFA	592.662.000.000	0,029693	0,220961	0,007624	0,397572	0,213337	-0,010	0,037	-0,010	0,007893	- 0,003976	0.0436	0.0436
2018	410	KAEF	517.447.552.237	0,084881	0,226526	- 0,012506	0,441866	0,239031	-0,010	0,037	-0,010	0,008844	- 0,004419	0.0993	0.0993
2018	411	KBLI	186.938.090.161	0,062028	0,349475	0,123108	0,316322	0,226366	-0,010	0,037	-0,010	0,008376	- 0,003163	0.0772	0.0772
2018	412	KBLM	- 8.470.704.440	- 0,006858	0,022660	0,054129	0,561857	- 0,031470	-0,010	0,037	-0,010	- 0,001164	- 0,005619	-0.0036	0.0036
2018	413	KBRI	- 122.491.755.643	- 0,104583	- 0,120519	- 0,048657	0,873180	- 0,071863	-0,010	0,037	-0,010	- 0,002659	- 0,008732	-0.1060	0.1060
2018	414	KDSI	- 18.926.374.245	- 0,014249	0,062059	- 0,033761	0,394532	0,095820	-0,010	0,037	-0,010	0,003545	- 0,003945	-0.0046	0.0046
2018	415	KIAS	- 52.205.381.736	- 0,029535	0,037282	0,001666	0,639912	0,035616	-0,010	0,037	-0,010	0,001318	- 0,006399	-0.0246	0.0246
2018	416	KICI	3.682.871.412	0,024648	- 0,177343	0,003555	0,288059	- 0,180898	-0,010	0,037	-0,010	- 0,006693	- 0,002881	0.0251	0.0251
2018	417	KINO	74.281.996.455	0,022944	0,139318	0,045474	0,439746	0,093844	-0,010	0,037	-0,010	0,003472	- 0,004397	0.0320	0.0320
2018	418	KLBF	- 218.069.003.835	- 0,013124	0,053694	0,022817	0,376307	0,030877	-0,010	0,037	-0,010	0,001142	- 0,003763	-0.0057	0.0057
2018	419	LION	21.688.679.856	0,031804	0,109156	0,037977	0,129891	0,071179	-0,010	0,037	-0,010	0,002634	- 0,001299	0.0431	0.0431
2018	420	LMPI	- 74.826.032.651	- 0,089661	0,053217	- 0,075460	0,312229	0,128677	-0,010	0,037	-0,010	0,004761	- 0,003122	-0.0780	0.0780
2018	421	LMSH	6.015.126.781	0,037323	0,097159	0,015981	0,332302	0,081178	-0,010	0,037	-0,010	0,003004	- 0,003323	0.0470	0.0470
2018	422	MAIN	- 72.980.969.000	- 0,018206	0,315443	- 0,031918	0,522017	0,347361	-0,010	0,037	-0,010	0,012852	- 0,005220	-0.0006	0.0006
2018	423	MLBI	- 184.474.000.000	- 0,073493	0,103534	0,013245	0,607177	0,090289	-0,010	0,037	-0,010	0,003341	- 0,006072	-0.0662	0.0662
2018	424	MLIA	259.684.013.000	0,050067	- 0,134998	0,001020	0,786042	- 0,136018	-0,010	0,037	-0,010	- 0,005033	- 0,007860	0.0472	0.0472
2018	425	MYOR	- 414.959.388.895	- 0,027820	0,217495	- 0,011481	0,285488	0,228977	-0,010	0,037	-0,010	0,008472	- 0,002855	-0.0122	0.0122
2018	426	MYTX	- 64.941.000.000	- 0,018776	0,198639	- 0,017615	0,765145	0,216254	-0,010	0,037	-0,010	0,008001	- 0,007651	-0.0084	0.0084
2018	427	PICO	- 58.064.523.895	- 0,080304	0,040081	- 0,007017	0,197578	0,047098	-0,010	0,037	-0,010	0,001743	- 0,001976	-0.0705	0.0705
2018	428	PRAS	- 9.972.430.059	- 0,006466	0,146798	0,022963	0,019819	0,123835	-0,010	0,037	-0,010	0,004582	- 0,000198	0.0079	0.0079
2018	429	PSDN	- 64.411.792.677	- 0,093213	- 0,094803	- 0,003279	0,388392	- 0,091523	-0,010	0,037	-0,010	- 0,003386	- 0,003884	-0.0905	0.0905
2018	430	PYFA	5.242.089.984	0,032853	0,171990	0,033621	0,566404	0,138369	-0,010	0,037	-0,010	0,005120	- 0,005664	0.0423	0.0423
2018	431	RICY	- 153.288.750.127	- 0,111761	0,369967	0,011669	0,229060	0,358298	-0,010	0,037	-0,010	0,013257	- 0,002291	-0.0908	0.0908
2018	432	RMBA	- 548.807.000.000	- 0,038968	0,118165	- 0,003122	0,370401	0,121287	-0,010	0,037	-0,010	0,004488	- 0,003704	-0.0282	0.0282

TAHUN	No.	KODE	TAit	TA/Ait	ΔSal/Ait-1	ΔRect/Ait-1	PPE/Ait-1	Sal-Rec/Ait	α (constant)	β1	β2	β1x(Sal-Rec /Ait)	β2x(PPE/Ait)	DAit	abs DA
2018	433	ROTI	- 159.621.365.429	- 0,035008	0,060410	0,019307	0,487355	0,041103	-0,010	0,037	-0,010	0,001521	- 0,004874	-0.0284	0.0284
2018	434	SCCO	387.488.501.216	0,096528	0,179306	0,021205	0,419333	0,158101	-0,010	0,037	-0,010	0,005850	- 0,004193	0.1082	0.1082
2018	435	SIDO	- 185.721.000.000	- 0,058806	0,059987	- 0,005804	0,491851	0,065791	-0,010	0,037	-0,010	0,002434	- 0,004919	-0.0513	0.0513
2018	436	SIMA	- 5.217.162.129	- 0,060522	- 0,008686	- 0,051053	0,077022	0,042367	-0,010	0,037	-0,010	0,001568	- 0,000770	-0.0497	0.0497
2018	437	SIPD	- 93.269.000.000	- 0,041644	0,299370	0,025968	0,007762	0,273401	-0,010	0,037	-0,010	0,010116	- 0,000078	-0.0216	0.0216
2018	438	SKBM	57.327.874.916	0,035322	0,069268	0,027852	0,358996	0,041416	-0,010	0,037	-0,010	0,001532	- 0,003590	0.0433	0.0433
2018	439	SKLT	- 10.589.611.736	- 0,016643	0,205633	0,076600	0,508019	0,129033	-0,010	0,037	-0,010	0,004774	- 0,005080	-0.0069	0.0069
2018	440	SMBR	80.887.419.000	0,015985	0,087797	0,001948	0,792943	0,085849	-0,010	0,037	-0,010	0,003176	- 0,007929	0.0212	0.0212
2018	441	SMCB	- 1.185.118.000.000	- 0,060384	0,050728	- 0,009523	0,788158	0,060251	-0,010	0,037	-0,010	0,002229	- 0,007882	-0.0560	0.0560
2018	442	SMGR	- 945.086.749.000	- 0,019261	0,058570	0,018353	0,667410	0,040217	-0,010	0,037	-0,010	0,001488	- 0,006674	-0.0144	0.0144
2018	443	SMSM	108.651.000.000	0,044468	0,242860	0,001522	0,306597	0,241338	-0,010	0,037	-0,010	0,008930	- 0,003066	0.0603	0.0603
2018	444	SPMA	- 142.052.612.618	- 0,065292	0,136111	0,006980	0,628400	0,129131	-0,010	0,037	-0,010	0,004778	- 0,006284	-0.0568	0.0568
2018	445	SRSN	30.894.120.000	0,047331	0,121805	0,050268	0,343571	0,071536	-0,010	0,037	-0,010	0,002647	- 0,003436	0.0565	0.0565
2018	446	SSTM	- 12.096.115.481	- 0,019972	0,109638	- 0,000657	0,441019	0,110295	-0,010	0,037	-0,010	0,004081	- 0,004410	-0.0103	0.0103
2018	447	STAR	- 29.664.370.237	- 0,048258	0,028204	0,013315	0,455874	0,014888	-0,010	0,037	-0,010	0,000551	- 0,004559	-0.0423	0.0423
2018	448	STTP	13.238.902.750	0,005652	0,000661	0,022234	0,467951	- 0,021573	-0,010	0,037	-0,010	- 0,000798	- 0,004680	0.0102	0.0102
2018	449	TALF	16.487.067.550	0,017897	0,103086	0,023633	0,619679	0,079453	-0,010	0,037	-0,010	0,002940	- 0,006197	0.0246	0.0246
2018	450	TCID	3.206.727.970	0,001358	- 0,024405	- 0,004771	0,422858	- 0,019634	-0,010	0,037	-0,010	- 0,000726	- 0,004229	0.0064	0.0064
2018	451	TIRT	- 24.569.299.083	- 0,028592	0,287679	- 0,013837	0,300221	0,301516	-0,010	0,037	-0,010	0,011156	- 0,003002	-0.0104	0.0104
2018	452	TOTO	64.736.763.384	0,022904	0,018619	- 0,032200	0,259124	0,050819	-0,010	0,037	-0,010	0,001880	- 0,002591	0.0322	0.0322
2018	453	TRIS	- 1.219.608.365	- 0,002238	0,159414	0,020398	0,223668	0,139016	-0,010	0,037	-0,010	0,005144	- 0,002237	0.0107	0.0107
2018	454	TRST	63.303.229.540	0,018993	0,082805	0,022745	0,760764	0,060060	-0,010	0,037	-0,010	0,002222	- 0,007608	0.0236	0.0236
2018	455	TSPC	163.950.977.901	0,022052	0,070298	0,008009	0,305502	0,062289	-0,010	0,037	-0,010	0,002305	- 0,003055	0.0313	0.0313
2018	456	ULTJ	126.522.000.000	0,024444	0,114632	0,004998	0,280750	0,109634	-0,010	0,037	-0,010	0,004056	- 0,002808	0.0357	0.0357

TAHUN	No.	KODE	TAit	TA/Ait	ΔSal/Ait-1	ΔRect/Ait-1	PPE/Ait-1	Sal-Rec/Ait	α (constant)	β1	β2	β1x(Sal-Rec /Ait)	β2x(PPE/Ait)	DAit	abs DA
2018	457	UNIT	- 4.670.746.081	- 0,010954	0,000594	0,008289	0,628496	- 0,007695	-0,010	0,037	-0,010	- 0,000285	- 0,006285	-0.0075	0.0075
2018	458	UNVR	1.471.658.000.000	0,077839	0,031606	0,014171	0,562105	0,017436	-0,010	0,037	-0,010	0,000645	- 0,005621	0.0829	0.0829
2018	459	VOKS	40.750.843.286	0,019312	0,201928	0,038560	0,205064	0,163368	-0,010	0,037	-0,010	0,006045	- 0,002051	0.0333	0.0333
2018	460	WIIM	- 113.832.627.922	- 0,092871	- 0,057961	0,003140	0,261065	- 0,061101	-0,010	0,037	-0,010	- 0,002261	- 0,002611	-0.0877	0.0877
2018	461	WSBP	- 502.198.618.659	- 0,033660	0,060055	- 0,159030	0,316786	0,219084	-0,010	0,037	-0,010	0,008106	- 0,003168	-0.0187	0.0187
2018	462	WTON	- 246.738.468.265	- 0,034909	0,221897	- 0,000900	0,417049	0,222797	-0,010	0,037	-0,010	0,008243	- 0,004170	-0.0208	0.0208

DATA MANAJEMEN LABA YANG NORMAL:

TAHUN	No.	KODE	KEPEMILIKAN MANAJERIAL	ROA	LEVERAGE	UKURAN PERUSAHAAN	abs DA
2014	1	AMFG	0.00	0.117047	0.187258	28.996702	0.01915
2014	2	APLI	0.00	0.036727	0.175262	26.333201	0.03509
2014	3	ARNA	0.00	0.207796	0.275533	27.861478	0.02701
2014	4	CINT	0.00	0.092331	0.201171	26.623415	0.03645
2014	5	CPIN	0.00	0.083722	0.475455	30.668971	0.02001
2014	6	DPNS	5.71	0.056818	0.121969	26.317521	0.04666
2014	7	GJTL	0.10	0.018313	0.627044	30.406287	0.01602
2014	8	HMSP	0.00	0.352881	0.524390	30.976728	0.02370
2014	9	ICBP	0.00	0.101257	0.396234	30.846299	0.04753
2014	10	IMAS	0.00	-0.000261	0.713395	30.786804	0.01762
2014	11	INAI	0.00	0.024584	0.837462	27.522636	0.05841
2014	12	INDF	0.02	0.056000	0.520259	32.084658	0.04589
2014	13	INDS	0.03	0.056039	0.199042	28.456365	0.03482
2014	14	INTP	0.00	0.178424	0.141948	30.994343	0.00013

TAHUN	No.	KODE	KEPEMILIKAN MANAJERIAL	ROA	LEVERAGE	UKURAN PERUSAHAAN	abs DA
2014	15	KBRI	0.00	-0.012461	0.478921	27.892858	0.03891
2014	16	KIAS	0.00	0.039208	0.100209	28.486518	0.01907
2014	17	KICI	0.00	0.048617	0.186733	25.295352	0.04508
2014	18	KLBF	0.00	0.171365	0.209863	30.150734	0.00572
2014	19	MERK	0.00	0.253241	0.227336	27.297783	0.06217
2014	20	MLIA	0.03	0.020167	0.816834	29.607204	0.03947
2014	21	MYTX	0.00	-0.080940	1.131671	28.344610	0.05225
2014	22	SCCO	0.00	0.083103	0.508219	28.135431	0.04928
2014	23	SIDO	24.00	0.146807	0.066187	28.668254	0.02043
2014	24	SMBR	0.00	0.112200	0.071459	28.704781	0.02449
2014	25	SMGR	0.00	0.162827	0.271377	31.166594	0.03097
2014	26	SRSN	4.61	0.031209	0.290302	26.861742	0.02452
2014	27	SSTM	1.00	-0.016597	0.665397	27.374403	0.06160
2014	28	STTP	3.10	0.072618	0.519120	28.161769	0.03601

TAHUN	**No.**	**KODE**	**KEPEMILIKAN MANAJERIAL**	**ROA**	**LEVERAGE**	**UKURAN PERUSAHAAN**	**abs DA**
2014	29	TCID	0.01	0.094380	0.307425	28.247954	0.04505
2014	30	TIRT	0.00	0.032423	0.884892	27.293749	0.05929
2014	31	TRST	0.04	0.020193	0.459878	28.813143	0.04324
2014	32	TSPC	0.00	0.107796	0.261123	29.352489	0.02804
2014	33	UNIT	0.00	0.000899	0.451694	26.811692	0.03929
2014	34	UNVR	0.00	0.401838	0.677972	30.289928	0.04265
2014	35	WIIM	16.96	0.084588	0.358977	27.918384	0.06469
2014	36	WTON	0.00	0.084791	0.414628	28.966636	0.05632
2015	37	ADES	0.00	0.055454	0.497310	27.205186	0.02970
2015	38	AKPI	0.00	0.028045	0.615848	28.689902	0.06157
2015	39	ALDO	6.66	0.065805	0.532995	26.625929	0.07287
2015	40	ARNA	0.00	0.051878	0.374657	27.989240	0.03690
2015	41	ASII	0.00	0.067040	0.484454	33.134053	0.03563
2015	42	AUTO	0.00	0.019474	0.292604	30.294012	0.03431

TAHUN	No.	KODE	KEPEMILIKAN MANAJERIAL	ROA	LEVERAGE	UKURAN PERUSAHAAN	abs DA
2015	43	BTON	9.58	0.031797	0.185738	25.933387	0.04559
2015	44	CEKA	0.00	0.068879	0.569335	28.026992	0.04798
2015	45	CINT	0.00	0.092750	0.176941	26.670798	0.04106
2015	46	CPIN	0.00	0.074960	0.491129	30.837213	0.01351
2015	47	DPNS	5.71	0.037240	0.120907	26.338156	0.02653
2015	48	GJTL	0.95	-0.011877	0.691931	30.493765	0.05868
2015	49	ICBP	0.00	0.113894	0.383037	30.910451	0.00920
2015	50	IMAS	0.00	-0.000345	0.730618	30.844320	0.02786
2015	51	INCI	11.17	0.103948	0.091390	25.856391	0.04414
2015	52	INDF	0.02	0.053003	0.530427	32.150977	0.01458
2015	53	INTP	0.00	0.154083	0.136492	30.950226	0.02479
2015	54	JPFA	0.00	0.053933	0.643946	30.473571	0.02637
2015	55	JPRS	0.00	-0.046303	0.084803	26.618399	0.04028
2015	56	KBRI	0.00	-0.107001	0.641979	28.006667	

							0.02899
TAHUN	**No.**	**KODE**	**KEPEMILIKAN MANAJERIAL**	**ROA**	**LEVERAGE**	**UKURAN PERUSAHAAN**	**abs DA**
2015	57	KDSI	0.00	0.005852	0.678087	27.794070	0.05858
2015	58	KLBF	0.00	0.152113	0.201376	30.248155	0.02168
2015	59	KRAH	0.00	-0.012792	0.669053	27.002795	0.04441
2015	60	MLIA	0.03	-0.005647	0.843510	29.594743	0.05309
2015	61	PICO	0.03	0.027347	0.592117	27.129796	0.05917
2015	62	PSDN	0.00	-0.069498	0.477241	27.153628	0.02806
2015	63	PYFA	0.00	0.025792	0.367170	25.798137	0.06090
2015	64	SIAP	0.00	-0.129570	0.912892	26.350824	0.07756
2015	65	SKBM	0.00	0.052795	0.549909	27.362467	0.03576
2015	66	SMBR	0.00	0.106571	0.097690	28.815404	0.04857
2015	67	SMCB	0.00	0.008370	0.512177	30.482973	0.02159
2015	68	SMSM	0.00	0.200931	0.351271	28.428577	0.04225
2015	69	SPMA	0.00	-0.019723	0.636023	28.412849	0.05687

2015	70	SQBB	0.00	0.320370	0.236999	26.863210	0.02774
TAHUN	**No.**	**KODE**	**KEPEMILIKAN MANAJERIAL**	**ROA**	**LEVERAGE**	**UKURAN PERUSAHAAN**	**abs DA**
2015	71	SSTM	1.00	-0.019449	0.661869	27.305131	0.05124
2015	72	STAR	0.00	0.001154	0.328310	27.314968	0.03210
2015	73	TALF	0.00	0.083740	0.193474	26.796795	0.06141
2015	74	TOTO	0.00	0.138546	0.388597	28.522831	0.05694
2015	75	TRIS	0.00	0.066002	0.426813	27.076499	0.02860
2015	76	TRST	0.04	0.063896	0.417125	28.842176	0.02800
2015	77	TSPC	0.00	0.092520	0.309892	29.469144	0.02412
2015	78	ULTJ	17.91	0.148079	0.209743	28.895147	0.03838
2015	79	UNIT	0.00	0.001589	0.472414	26.855664	0.06125
2015	80	UNVR	0.00	0.372817	0.693110	30.386587	0.02206
2015	81	WIIM	16.96	0.093622	0.297156	27.925704	0.05980
2016	82	AISA	0.00	0.076360	0.539210	29.856135	0.03446
2016	83	ALTO	2.14	-0.022444	0.587294	27.783823	

							0.02954
2016	84	AMFG	0.00	0.044281	0.346170	29.336658	0.01869
TAHUN	**No.**	**KODE**	**KEPEMILIKAN MANAJERIAL**	**ROA**	**LEVERAGE**	**UKURAN PERUSAHAAN**	**abs DA**
2016	85	ASII	0.00	0.075630	0.465712	33.198812	0.00926
2016	86	AUTO	0.00	0.035727	0.278924	30.312883	0.02741
2016	87	BATA	0.00	0.052239	0.307661	27.413789	0.03453
2016	88	BOLT	9.60	0.119816	0.131981	27.567167	0.03156
2016	89	BRNA	0.00	-0.004565	0.507658	28.367561	0.05079
2016	90	BUDI	0.00	0.012605	0.602640	28.706640	0.06463
2016	91	CINT	0.00	0.059489	0.182570	26.713071	0.03498
2016	92	GDST	0.01	0.022036	0.338330	27.860234	0.05066
2016	93	GGRM	0.09	0.104621	0.371514	31.773388	0.00437
2016	94	GJTL	0.01	0.024283	0.687226	30.559426	0.04327
2016	95	HMSP	0.00	0.294771	0.196039	31.380720	0.02711
2016	96	ICBP	0.00	0.125778	0.359876	30.994930	0.02537

2016	97	IGAR	0.00	0.167951	0.149538	26.808825	0.04452
2016	98	IMPC	1.65	0.052920	0.461499	28.453455	0.02161
TAHUN	**No.**	**KODE**	**KEPEMILIKAN MANAJERIAL**	**ROA**	**LEVERAGE**	**UKURAN PERUSAHAAN**	**abs DA**
2016	99	INDF	0.02	0.060655	0.465267	32.039866	0.01572
2016	100	INDS	0.03	0.058390	0.165185	28.538179	0.01454
2016	101	INTP	0.00	0.126049	0.133061	31.037225	0.01055
2016	102	JPFA	0.00	0.145674	0.513119	30.588585	0.01295
2016	103	JPRS	0.00	-0.069017	0.122699	26.584959	0.05984
2016	104	KAEF	0.00	0.053526	0.507561	29.159805	0.02987
2016	105	KBLI	0.00	0.172080	0.293935	28.257720	0.02929
2016	106	KLBF	0.00	0.154599	0.181411	30.354026	0.02411
2016	107	LION	0.24	0.053674	0.091390	27.253871	0.01904
2016	108	MLIA	0.03	0.064475	0.791146	29.675299	0.03866
2016	109	MRAT	0.00	-0.016431	0.235899	26.903359	0.02068
2016	110	RICY	0.00	0.010305	0.679907	27.884643	

							0.04829
2016	111	ROTI	0.00	0.090214	0.505846	28.702482	0.04840
2016	112	SIAP	0.00	-0.110338	1.004463	26.155716	0.08787
TAHUN	**No.**	**KODE**	**KEPEMILIKAN MANAJERIAL**	**ROA**	**LEVERAGE**	**UKURAN PERUSAHAAN**	**abs DA**
2016	113	SMBR	0.00	0.062736	0.285684	29.105527	0.05523
2016	114	SMGR	0.00	0.098771	0.308692	31.420354	0.02043
2016	115	SMSM	5.69	0.210445	0.299230	28.444056	0.04262
2016	116	STAR	0.00	0.000507	0.290010	27.260229	0.04975
2016	117	TCID	0.02	0.068978	0.081752	28.412683	0.04329
2016	118	TIRT	0.00	0.043685	0.844597	27.427677	0.05077
2016	119	TOTO	0.00	0.060498	0.409681	28.579369	0.05726
2016	120	TRIS	0.00	0.035752	0.458142	27.184267	0.02682
2016	121	TRST	0.00	0.010270	0.412764	28.822090	0.05929
2016	122	TSPC	0.00	0.079968	0.296172	29.515938	0.01816
2016	123	ULTJ	11.49	0.165101	0.176912	29.075396	0.01242

2016	124	UNIT	0.00	0.001877	0.436326	26.793803	0.06141
2016	125	UNVR	0.00	0.355763	0.719077	30.449162	0.03496
2016	126	WIIM	17.20	0.073839	0.267828	27.933814	0.02409
TAHUN	**No.**	**KODE**	**KEPEMILIKAN MANAJERIAL**	**ROA**	**LEVERAGE**	**UKURAN PERUSAHAAN**	**abs DA**
2016	127	YPAS	0.00	-0.029966	0.493318	26.358975	0.03431
2017	128	AKKU	0.00	-0.017416	0.319455	27.741685	0.02424
2017	129	AKPI	0.00	0.005072	0.589625	28.640921	0.04728
2017	130	ALDO	6.66	0.056617	0.539960	26.935274	0.05070
2017	131	AMFG	0.00	-0.002500	0.433794	29.466449	0.05354
2017	132	ARNA	37.32	0.073832	0.357166	28.101866	0.07419
2017	133	ASII	0.00	0.076565	0.471229	33.320184	0.00830
2017	134	AUTO	0.00	0.030678	0.271179	30.323098	0.01301
2017	135	BAJA	49.37	-0.025872	0.818251	27.575983	0.06134
2017	136	BRNA	0.00	-0.086818	0.565861	28.306451	0.03423
2017	137	BTON	9.58	0.060520	0.157289	25.935489	

							0.04263
2017	138	CEKA	0.00	0.074947	0.351558	27.962220	0.06126
2017	139	DLTA	0.00	0.206132	0.146324	27.924319	0.04555
2017	140	DPNS	5.71	0.021258	0.131789	26.454959	0.04464
TAHUN	**No.**	**KODE**	**KEPEMILIKAN MANAJERIAL**	**ROA**	**LEVERAGE**	**UKURAN PERUSAHAAN**	**abs DA**
2017	141	EKAD	0.00	0.102907	0.168117	27.403829	0.05150
2017	142	FASW	4.31	0.061991	0.649055	29.868523	0.05336
2017	143	GGRM	0.09	0.115393	0.368069	31.832124	0.00269
2017	144	GJTL	0.01	-0.007767	0.687240	30.531958	0.03616
2017	145	IGAR	0.00	0.140513	0.138543	26.963586	0.03116
2017	146	IKAI	0.00	-0.189614	1.458727	26.160585	0.08454
2017	147	IMPC	1.69	0.036051	0.438256	28.461613	0.03406
2017	148	INCI	14.78	0.078125	0.116557	26.439597	0.05645
2017	149	INDF	0.02	0.057302	0.468308	32.107670	0.01046
2017	150	INTP	0.00	0.063667	0.149225	30.993605	0.02727

2017	151	JECC	0.00	0.089006	0.716097	28.287497	0.06440
2017	152	JPFA	0.00	0.049116	0.535507	30.679767	0.02369
2017	153	JPRS	0.00	-0.047642	0.185279	26.602133	0.02896
2017	154	KIAS	0.00	-0.052783	0.192845	28.200646	0.03218
TAHUN	**No.**	**KODE**	**KEPEMILIKAN MANAJERIAL**	**ROA**	**LEVERAGE**	**UKURAN PERUSAHAAN**	**abs DA**
2017	155	KINO	10.60	0.037414	0.365217	28.805852	0.03334
2017	156	KLBF	0.00	0.147022	0.163828	30.441402	0.03701
2017	157	KRAH	0.00	-0.081657	0.805864	27.193993	0.06902
2017	158	MAIN	0.00	0.010196	0.582257	29.035216	0.05221
2017	159	MERK	0.00	0.184137	0.273397	27.464974	0.04560
2017	160	MRAT	0.00	-0.004741	0.262636	26.932569	0.02573
2017	161	MYOR	0.00	0.105267	0.506944	30.333446	0.03122
2017	162	NIPS	0.00	0.023241	0.536602	28.271802	0.04496
2017	163	RMBA	0.00	-0.036759	0.366379	30.276032	0.03080
2017	164	SIDO	0.00	0.165512	0.083064	28.781023	

							0.03415
2017	165	SKLT	0.18	0.022831	0.516616	27.178911	0.03101
2017	166	SMCB	0.00	-0.017514	0.645798	30.607897	0.01444
2017	167	SMGR	0.00	0.034875	0.378332	31.522096	0.02029
2017	168	SMSM	5.69	0.230546	0.251769	28.524387	0.02760
TAHUN	**No.**	**KODE**	**KEPEMILIKAN MANAJERIAL**	**ROA**	**LEVERAGE**	**UKURAN PERUSAHAAN**	**abs DA**
2017	169	SQBI	0.00	0.359835	0.028271	26.922454	0.02141
2017	170	SSTM	1.00	-0.042062	0.649190	27.129557	0.07644
2017	171	STTP	0.00	0.092143	0.408832	28.482211	0.02839
2017	172	TALF	0.00	0.019897	0.168334	27.548987	0.02515
2017	173	TOTO	0.00	0.089325	0.400744	28.670057	0.05786
2017	174	TRIS	0.00	0.036256	0.346326	27.023994	0.03589
2017	175	TRST	0.00	0.017178	0.407253	28.834866	0.04743
2017	176	VOKS	0.00	0.076630	0.614190	28.377788	0.06778
2017	177	WTON	0.00	0.047880	0.611213	29.586595	0.03201

2018	178	AKPI	0.00	0.034921	0.598153	28.752832	0.05203
2018	179	ALDO	6.66	0.081819	0.483796	26.988813	0.06369
2018	180	ALTO	2.14	-0.028975	0.651188	27.735240	0.03326
2018	181	AMFG	0.02	0.007211	0.573482	29.763130	0.02127
2018	182	AMIN	3.89	0.083330	0.487985	26.726466	0.06189
TAHUN	**No.**	**KODE**	**KEPEMILIKAN MANAJERIAL**	**ROA**	**LEVERAGE**	**UKURAN PERUSAHAAN**	**abs DA**
2018	183	APLI	0.00	-0.045708	0.594209	26.944209	0.05336
2018	184	ASII	0.01	0.083661	0.494176	33.473728	0.01534
2018	185	AUTO	0.00	0.047040	0.291134	30.396689	0.01657
2018	186	BATA	0.00	0.086715	0.273761	27.499609	0.04964
2018	187	BOLT	9.60	0.070375	0.437635	27.902861	0.03710
2018	188	CINT	0.00	0.033793	0.209009	26.920488	0.05933
2018	189	CPIN	0.00	0.166371	0.298568	30.950470	0.00627
2018	190	DLTA	0.00	0.228215	0.157106	28.052043	0.01609
2018	191	EKAD	0.00	0.087127	0.150814	27.472339	

							0.02567
2018	192	FASW	4.31	0.127809	0.608911	30.025740	0.02498
2018	193	GGRM	0.09	0.115316	0.346815	31.866536	0.03504
2018	194	ICBP	0.00	0.151507	0.339278	31.168122	0.02709
2018	195	IMPC	1.69	0.051424	0.421051	28.493995	0.04403
2018	196	INAF	0.00	-0.020635	0.655668	27.997295	0.03262
TAHUN	**No.**	**KODE**	**KEPEMILIKAN MANAJERIAL**	**ROA**	**LEVERAGE**	**UKURAN PERUSAHAAN**	**abs DA**
2018	197	INAI	0.00	0.032475	0.783046	27.967982	0.05865
2018	198	INDF	0.02	0.065786	0.482930	32.200956	0.00678
2018	199	INTP	0.00	0.041238	0.164347	30.955646	0.02377
2018	200	JECC	0.00	0.045395	0.707324	28.364168	0.07048
2018	201	JPFA	0.00	0.105616	0.556611	30.768167	0.04361
2018	202	KIAS	0.00	-0.042180	0.205106	28.164249	0.02462
2018	203	KINO	10.75	0.049838	0.391203	28.909776	0.03202
2018	204	KLBF	0.00	0.140674	0.157146	30.529483	0.00574

2018	205	LION	0.26	0.044048	0.317473	27.268892	0.04314
2018	206	LMSH	10.29	0.025184	0.334661	25.798610	0.04700
2018	207	MLBI	0.00	0.425001	0.595939	28.692105	0.06622
2018	208	MLIA	8.57	0.092534	0.574186	29.291860	0.04717
2018	209	MYOR	0.00	0.002519	0.514399	30.498449	0.01220
2018	210	PICO	0.03	0.020692	0.648787	27.471946	0.07054
TAHUN	**No.**	**KODE**	**KEPEMILIKAN MANAJERIAL**	**ROA**	**LEVERAGE**	**UKURAN PERUSAHAAN**	**abs DA**
2018	211	PYFA	0.00	0.053842	0.364218	25.954680	0.04231
2018	212	RMBA	0.00	-0.037481	0.437755	30.331012	0.02818
2018	213	ROTI	0.00	0.031021	0.336134	29.111218	0.02836
2018	214	SIDO	0.00	0.197945	0.130336	28.836281	0.05129
2018	215	SIMA	0.00	-0.177046	0.796061	25.034730	0.04972
2018	216	SKBM	1.93	0.000862	0.412557	28.202772	0.04326
2018	217	SMBR	0.00	0.026247	0.372766	29.342669	0.02123
2018	218	SMCB	0.00	-0.041817	0.656277	30.557788	

							0.05604
2018	219	SMGR	0.00	0.068758	0.360068	31.565899	0.01445
2018	220	SPMA	0.00	0.036022	0.443861	28.456444	0.05680
2018	221	SRSN	9.88	0.090688	0.304304	27.255276	0.05654
2018	222	STAR	0.00	0.001741	0.202289	27.146441	0.04227
2018	223	TALF	0.00	0.046998	0.178975	27.615499	0.02464
2018	224	TOTO	0.00	0.145471	0.334002	28.694738	0.03219
TAHUN	**No.**	**KODE**	**KEPEMILIKAN MANAJERIAL**	**ROA**	**LEVERAGE**	**UKURAN PERUSAHAAN**	**abs DA**
2018	225	TRST	0.04	0.042418	0.477845	29.086119	0.02361
2018	226	TSPC	0.00	0.070272	0.309674	29.694076	0.03130
2018	227	ULTJ	34.51	0.126415	0.140557	29.345876	0.03569
2018	228	VOKS	0.00	0.043658	0.628778	28.541448	0.03331
2018	229	WSBP	0.00	0.086445	0.482189	30.353788	0.01872
2018	230	WTON	0.00	0.054791	0.646826	29.815023	0.02084

MANAJEMEN LABA

Regression

Variables Entered/Removed[a]

Model	Variables Entered	Variables Removed	Method
1	PPE_Ait, SAL_Ait[b]	.	Enter

a. Dependent Variable: TAC_Tait

b. All requested variables entered.

Model Summary[b]

Model	R	R Square	Adjusted R Square	Std. Error of the Estimate	Durbin-Watson
1	,223[a]	,050	,046	,05540	1,994

a. Predictors: (Constant), PPE_Ait, SAL_Ait

b. Dependent Variable: TAC_Tait

ANOVA[a]

Model		Sum of Squares	df	Mean Square	F	Sig.
1	Regression	,074	2	,037	12,035	,000[b]
	Residual	1,409	459	,003		
	Total	1,483	461			

a. Dependent Variable: TAC_Tait

b. Predictors: (Constant), PPE_Ait, SAL_Ait

Coefficients[a]

Model		Unstandardized Coefficients		Standardized Coefficients	t	Sig.
		B	Std. Error	Beta		
1	(Constant)	-,010	,005		-1,830	,068
	SAL_Ait	,037	,008	,220	4,842	,000
	PPE_Ait	-,010	,012	-,041	-,892	,373

a. Dependent Variable: TAC_Tait

Residuals Statistics[a]

	Minimum	Maximum	Mean	Std. Deviation	N
Predicted Value	-,0835	,2023	-,0114	,01266	462
Residual	-,11365	,15198	,00000	,05528	462
Std. Predicted Value	-5,697	16,878	,000	1,000	462
Std. Residual	-2,051	2,743	,000	,998	462

a. Dependent Variable: TAC_Tait

Explore : Uji Normalitas Awal

Case Processing Summary

	Cases					
	Valid		Missing		Total	
	N	Percent	N	Percent	N	Percent
Unstandardized Residual	542	98,4%	9	1,6%	551	100,0%

Descriptives

			Statistic	Std. Error
Unstandardized Residual	Mean		,0000000	,01306662
	95% Confidence Interval for Mean	Lower Bound	-,0256675	
		Upper Bound	,0256675	
	5% Trimmed Mean		-,0183668	
	Median		-,0199767	
	Variance		,093	
	Std. Deviation		,30420263	
	Minimum		-2,37678	
	Maximum		5,20789	
	Range		7,58467	
	Interquartile Range		,09992	
	Skewness		9,468	,105
	Kurtosis		171,463	,209

Extreme Values

			Case Number	Value
Unstandardized Residual	Highest	1	221	5,20789
		2	303	2,27231
		3	501	1,18760
		4	2	,94917
		5	315	,79888
	Lowest	1	276	-2,37678

2	514	-,63985
3	444	-,62333
4	113	-,55052
5	257	-,44860

Tests of Normality

	Kolmogorov-Smirnov[a]			Shapiro-Wilk		
	Statistic	df	Sig.	Statistic	df	Sig.
Unstandardized Residual	,285	542	,000	,352	542	,000

a. Lilliefors Significance Correction

Unstandardized Residual

```
Unstandardized Residual Stem-and-Leaf Plot

 Frequency    Stem &  Leaf

    16,00 Extremes    (=<-,24)
     2,00       -2 .  &
    20,00       -1 .  555667789
    41,00       -1 .  0000000111111223344
   112,00       -0 .
555555555555666666666666677777777777888888889999999999
   144,00       -0 .
000000000000000000111111111111122222222222223333333333333333444444
44444
   112,00        0 .
00000000000011111111112222222222222233333333333444444444
    42,00        0 .  55555556666677778888&
    16,00        1 .  011234
     5,00        1 .  7&
    32,00 Extremes    (>=,18)

 Stem width:    ,10000
 Each leaf:       2 case(s)


 & denotes fractional leaves.
```

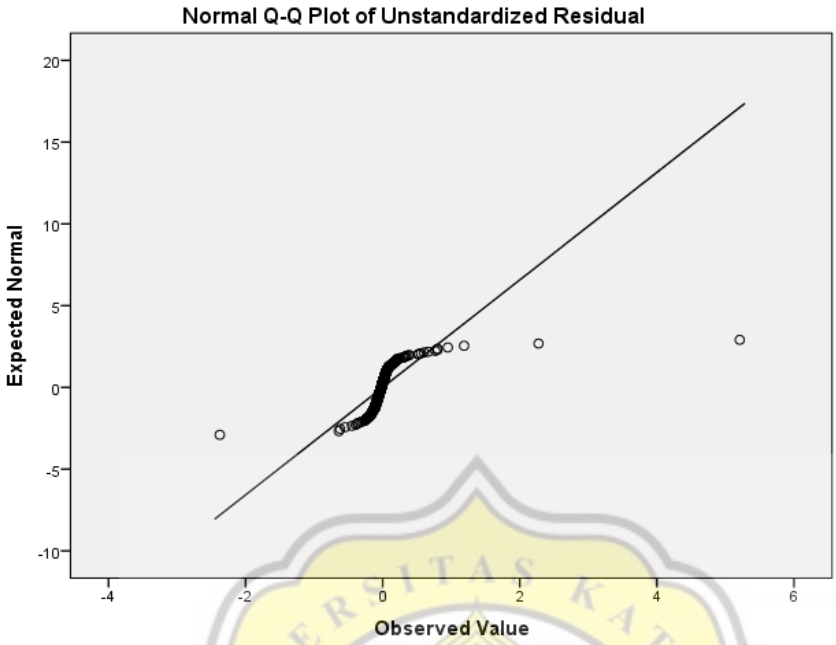
Normal Q-Q Plot of Unstandardized Residual
Expected Normal
Observed Value
20
15
10
5
0
-5
-10
-4
-2
0
2
4
6

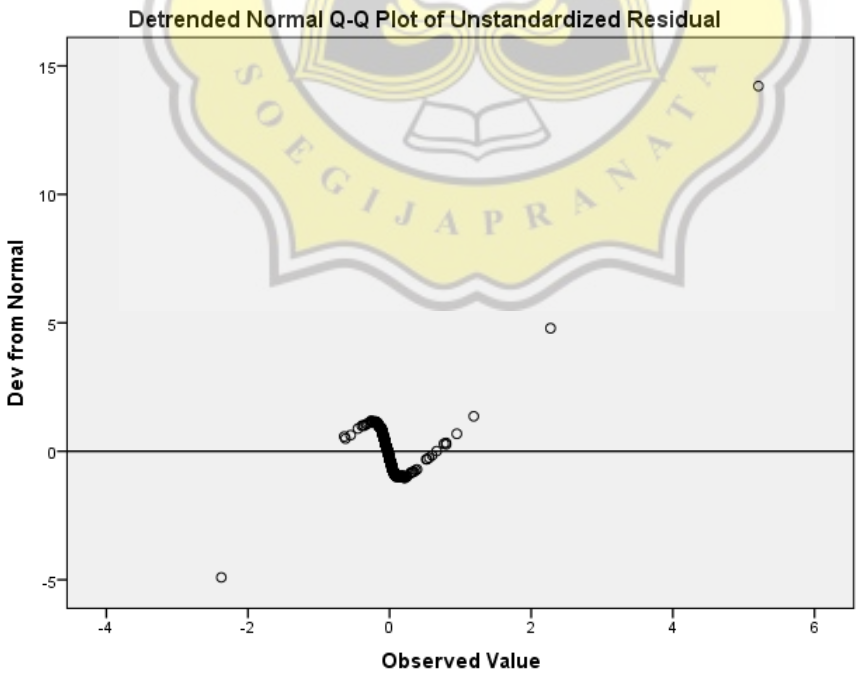
Detrended Normal Q-Q Plot of Unstandardized Residual
Dev from Normal
Observed Value
15
10
5
0
-5
-4
-2
0
2
4
6

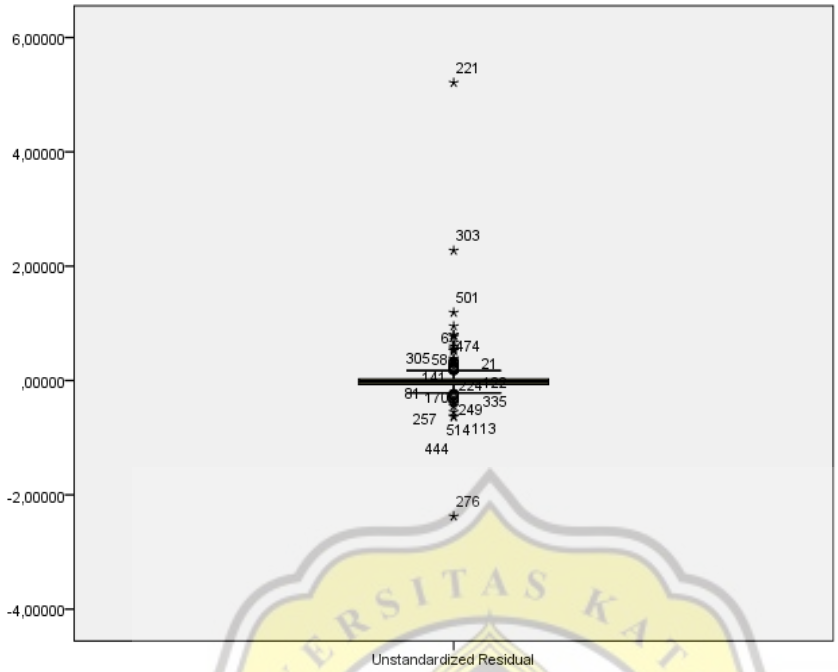
6,00000
4,00000
2,00000
,00000
-2,00000
-4,00000
221
303
501
Unstandardized Residual

Explore: Uji Normalitas Akhir

Case Processing Summary

	Cases					
	Valid		Missing		Total	
	N	Percent	N	Percent	N	Percent
Unstandardized Residual	462	98,1%	9	1,9%	471	100,0%

Descriptives

			Statistic	Std. Error
Unstandardized Residual	Mean		,0000000	,00257182
	95% Confidence Interval for Mean	Lower Bound	-,0050539	
		Upper Bound	,0050539	
	5% Trimmed Mean		-,0014247	
	Median		-,0032534	
	Variance		,003	
	Std. Deviation		,05527913	
	Minimum		-,11365	
	Maximum		,15198	
	Range		,26563	
	Interquartile Range		,07421	
	Skewness		,314	,114
	Kurtosis		-,103	,227

Extreme Values

			Case Number	Value
Unstandardized Residual	Highest	1	150	,15198
		2	217	,15122
		3	16	,14899
		4	13	,14553
		5	33	,14217

Lowest	1	431	-,11365
	2	369	-,11156
	3	228	-,10948
	4	65	-,10817
	5	388	-,10629

Tests of Normality

	Kolmogorov-Smirnov[a]			Shapiro-Wilk		
	Statistic	df	Sig.	Statistic	df	Sig.
Unstandardized Residual	,033	462	,200*	,988	462	,001

*. This is a lower bound of the true significance.

a. Lilliefors Significance Correction

Unstandardized Residual

```
Unstandardized Residual Stem-and-Leaf Plot

 Frequency     Stem &  Leaf

    11,00       -1 .  00000000011
    25,00       -0 .  8888888888889999999999999
    27,00       -0 .  666666666666777777777777777
    53,00       -0 .
44444444444444444444444444444444555555555555555555555
    58,00       -0 .
2222222222222222222222222222222222222333333333333333333
    68,00       -0 .
0000000000000000000000000000000000000011111111111111111111111111111
11
    59,00        0 .
00000000000000000000000000111111111111111111111111111111111
    57,00        0 .
222222222222222222222222222222222333333333333333333333333333
    42,00        0 .  444444444444444444444444444455555555555555555
    24,00        0 .  66666666666667777777777
    16,00        0 .  8888888888999999
     9,00        1 .  000011111
     7,00        1 .  2223333
     2,00        1 .  44
     4,00 Extremes    (>=,15)
```

```
Stem width:     ,10000
Each leaf:        1 case(s)
```

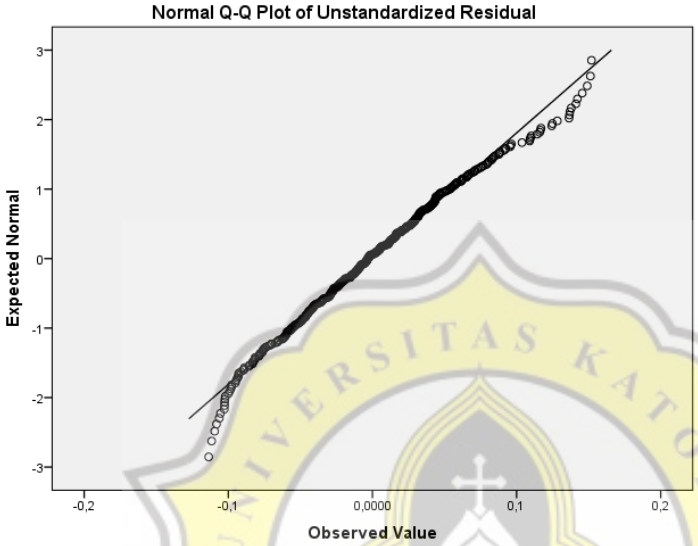

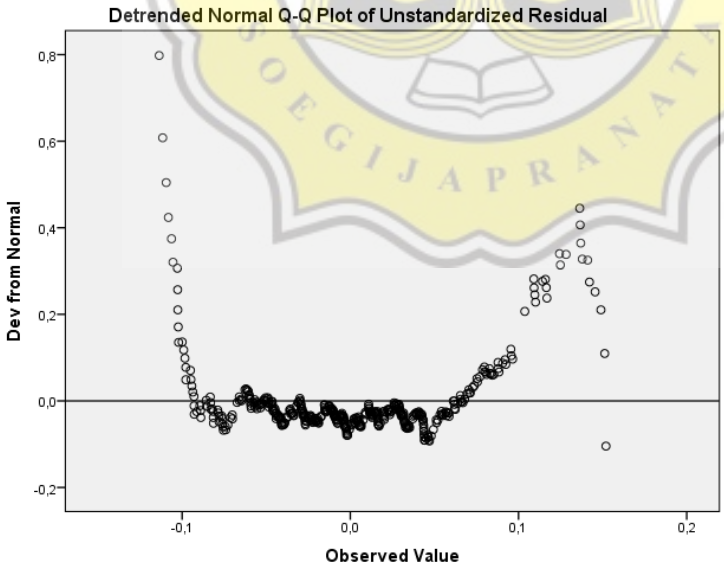

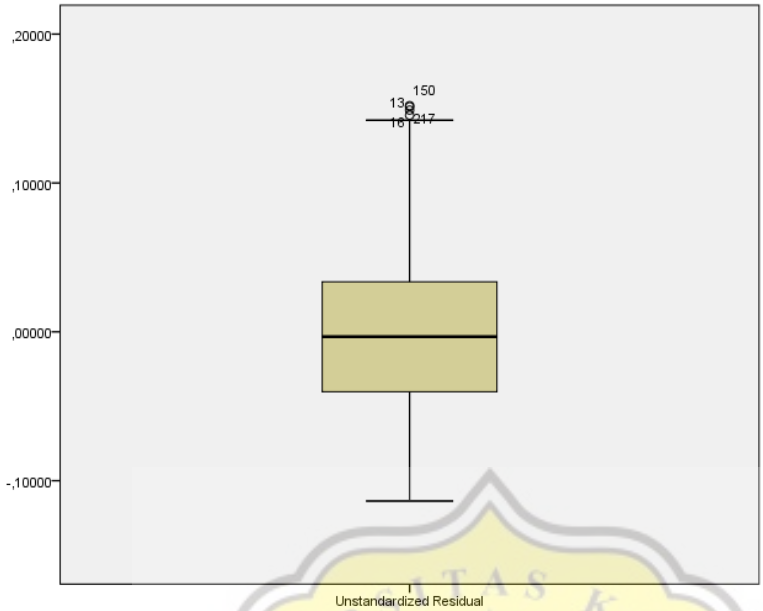
,20000
,10000
,00000
-,10000
150
13
18
217
Unstandardized Residual

Regression: Uji Multikolinearitas

Coefficients[a]

Model		Unstandardized Coefficients		Standardized Coefficients	T	Sig.	Collinearity Statistics	
		B	Std. Error	Beta			Tolerance	VIF
1	(Constant)	-,010	,005		-1,830	,068		
	SAL_Ait	,037	,008	,220	4,842	,000	1,000	1,000
	PPE_Ait	-,010	,012	-,041	-,892	,373	1,000	1,000

a. Dependent Variable: TAC_TAit

REGRESSION: Uji Glejser

Regression

Variables Entered/Removed[a]

Model	Variables Entered	Variables Removed	Method
1	PPE_Ait, SAL_Ait[b]	.	Enter

a. Dependent Variable: ABS_RES

b. All requested variables entered.

Model Summary

Model	R	R Square	Adjusted R Square	Std. Error of the Estimate
1	,089[a]	,008	,004	,03326

a. Predictors: (Constant), PPE_Ait, SAL_Ait

ANOVA[a]

Model		Sum of Squares	df	Mean Square	F	Sig.
1	Regression	,004	2	,002	1,835	,161[b]
	Residual	,508	459	,001		

	Total	,512	461			

a. Dependent Variable: ABS_RES

b. Predictors: (Constant), PPE_Ait, SAL_Ait

Coefficients[a]

Model		Unstandardized Coefficients		Standardized Coefficients	t	Sig.
		B	Std. Error	Beta		
1	(Constant)	,043	,003		13,702	,000
	SAL_Ait	,009	,005	,089	1,904	,058
	PPE_Ait	,001	,007	,008	,174	,862

a. Dependent Variable: ABS_RES

Uji Hipotesis:

Uji Normalitas awal

Explore

Case Processing Summary

	Cases					
	Valid		Missing		Total	
	N	Percent	N	Percent	N	Percent
Unstandardized Residual	462	100,0%	0	0,0%	462	100,0%

Descriptives

			Statistic	Std. Error
Unstandardized Residual	Mean		,0000000	,00153760
	95% Confidence Interval for Mean	Lower Bound	-,0030216	
		Upper Bound	,0030216	
	5% Trimmed Mean		-,0017937	
	Median		-,0069965	
	Variance		,001	
	Std. Deviation		,03304941	
	Minimum		-,06465	
	Maximum		,10603	

	Range	,17068	
	Interquartile Range	,04449	
	Skewness	,773	,114
	Kurtosis	-,001	,227

Extreme Values

			Case Number	Value
Unstandardized Residual	Highest	1	16	,10603
		2	150	,09404
		3	217	,09402
		4	106	,09103
		5	13	,08944
	Lowest	1	222	-,06465
		2	316	-,05782
		3	10	-,05373
		4	174	-,04983
		5	250	-,04949

Tests of Normality

	Kolmogorov-Smirnov[a]			Shapiro-Wilk		
	Statistic	df	Sig.	Statistic	df	Sig.
Unstandardized Residual	,097	462	,000	,946	462	,000

a. Lilliefors Significance Correction

Unstandardized Residual

```
Unstandardized Residual Stem-and-Leaf Plot

 Frequency    Stem &  Leaf

     1,00       -6 .  4
     2,00       -5 .  37
```

```
    29,00       -4 .  00000111122222333344455566799 9
    61,00       -3 .
0000001111111111111222223333333444455555555566666677777888889
    57,00       -2 .
000001111122222223333333334444444444455566666677778899999
    66,00       -1 .
00000111222222233333444444455555555555566666666667777778888999999999
    52,00       -0 .
0000000001111122233333334445555566666777788888889999
    40,00        0 .  0000011111222222233335566666777777788899
    40,00        1 .  0000011111122333444444555566677788899999
    24,00        2 .  000011122244457778888889
    24,00        3 .  000002223335555566777899
    20,00        4 .  01112223333477888999
    20,00        5 .  00112222334444478899
    10,00        6 .  0024456778
     5,00        7 .  33345
     4,00        8 .  4446
     7,00 Extremes    (>=,086)

 Stem width:     ,01000
 Each leaf:        1 case(s)
```

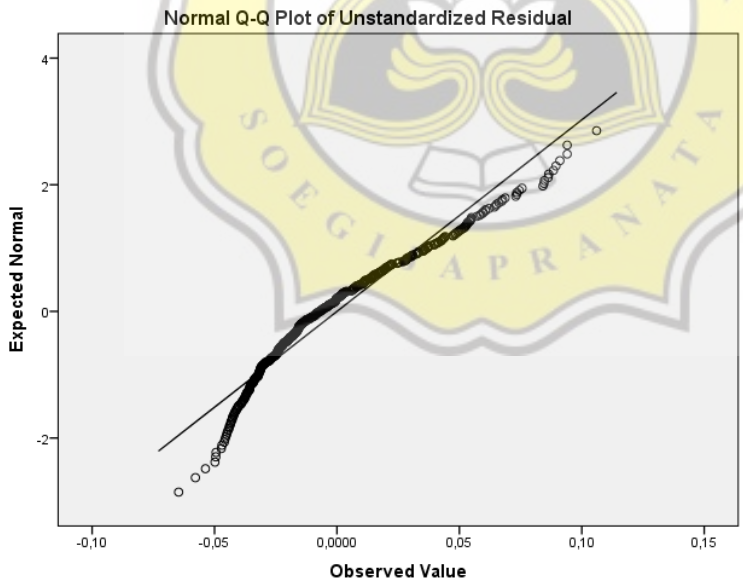

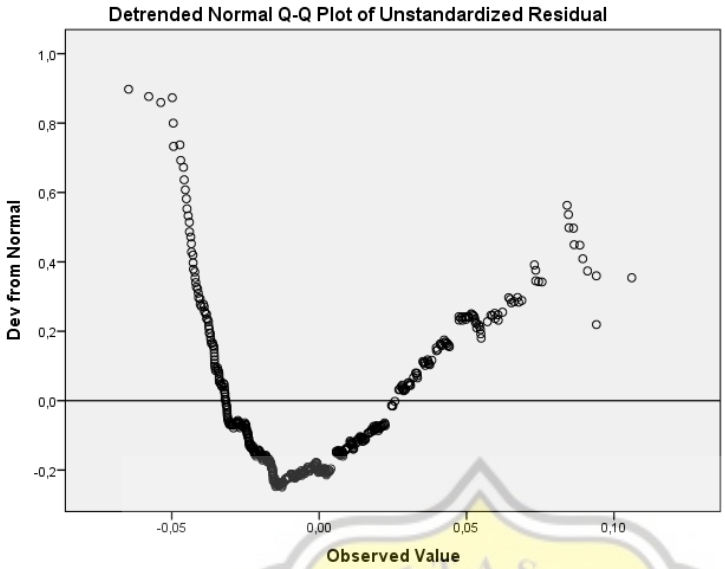
Detrended Normal Q-Q Plot of Unstandardized Residual
Dev from Normal
1,0
0,8
0,6
0,4
0,2
0,0
-0,2
-0,05
0,00
0,05
0,10
Observed Value


,10000
,05000
,00000
-,05000
16
106
13
307
309
Unstandardized Residual

Explore: Uji Normalitas Akhir

Explore

Case Processing Summary

	Cases					
	Valid		Missing		Total	
	N	Percent	N	Percent	N	Percent
Unstandardized Residual	230	100,0%	0	0,0%	230	100,0%

Descriptives

			Statistic	Std. Error
Unstandardized Residual	Mean		,0014341	,00357617
	95% Confidence Interval for Mean	Lower Bound	-,0056123	
		Upper Bound	,0084805	
	5% Trimmed Mean		-,0003006	
	Median		-,0005375	
	Variance		,003	
	Std. Deviation		,05423531	
	Minimum		-,11973	
	Maximum		,15316	
	Range		,27289	
	Interquartile Range		,06710	
	Skewness		,422	,160
	Kurtosis		,171	,320

Extreme Values

			Case Number	Value
Unstandardized Residual	Highest	1	163	,15316
		2	201	,14487
		3	61	,14401

		4	39	,13915
		5	22	,13522
	Lowest	1	195	-,11973
		2	218	-,10884
		3	57	-,10485
		4	164	-,10249
		5	33	-,09940

Tests of Normality

	Kolmogorov-Smirnov[a]			Shapiro-Wilk		
	Statistic	df	Sig.	Statistic	df	Sig.
Unstandardized Residual	,056	230	,073	,983	230	,008

a. Lilliefors Significance Correction

Unstandardized Residual

```
Unstandardized Residual Stem-and-Leaf Plot

 Frequency    Stem &  Leaf

     4,00       -1 .  0001
     9,00       -0 .  888889999
    19,00       -0 .  6666666666666777777
    17,00       -0 .  44444444455555555
    33,00       -0 .  222222222222222222233333333333333
    35,00       -0 .  00000000000000001111111111111111111
    36,00        0 .  000000000000000011111111111111111111
    33,00        0 .  222222222222222333333333333333333
    12,00        0 .  444455555555
    13,00        0 .  6666666667777
     7,00        0 .  8888999
     3,00        1 .  011
     3,00        1 .  222
     6,00 Extremes    (>=,13)

 Stem width:    ,10000
 Each leaf:       1 case(s)
```

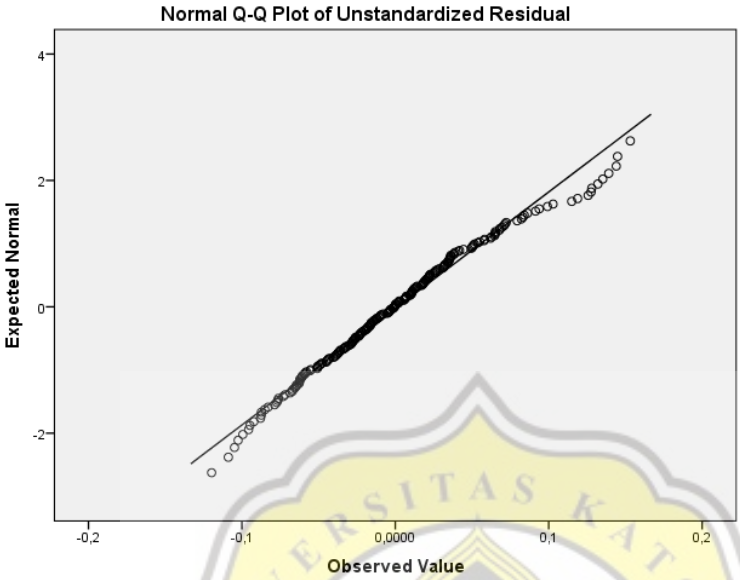
Normal Q-Q Plot of Unstandardized Residual
Expected Normal
Observed Value
4
2
0
-2
-0,2
-0,1
0,0000
0,1
0,2

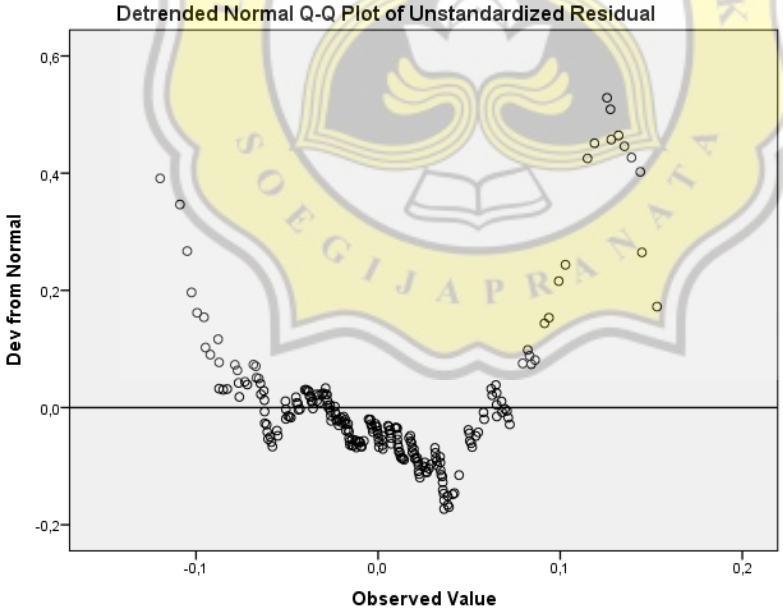
Detrended Normal Q-Q Plot of Unstandardized Residual
Dev from Normal
Observed Value
0,6
0,4
0,2
0,0
-0,2
-0,1
0,0
0,1
0,2

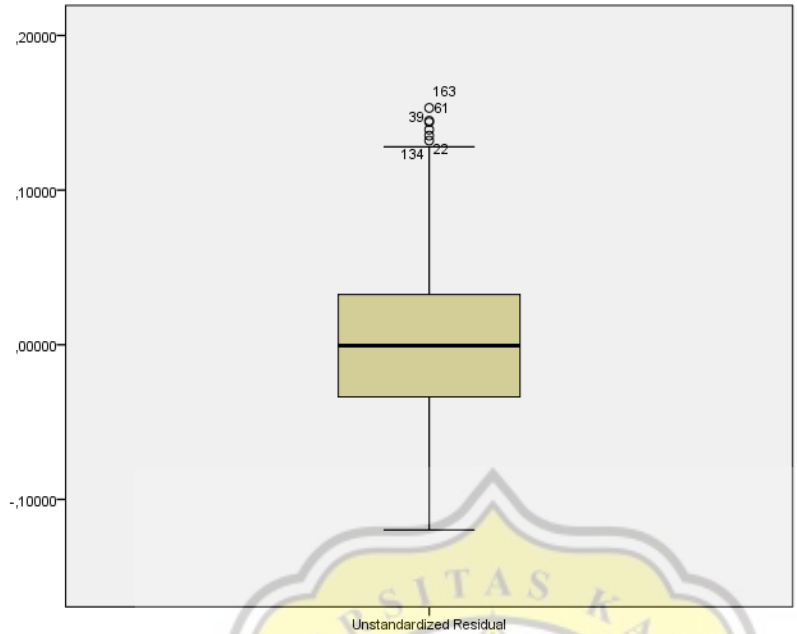

Descriptives

Descriptive Statistics

	N	Minimum	Maximum	Mean	Std. Deviation
PF	230	-,18961	,42500	,0647380	,08900311
LEV	230	,02827	1,45873	,4167906	,22041594
KM	230	,00	49,37	1,8504	5,81884
UK	230	25,03473	33,47373	28,6988032	1,71281730
DA	230	,00013	,08787	,0376807	,01733796
Valid N (listwise)	230				

Regression

Variables Entered/Removed[a]

Model	Variables Entered	Variables Removed	Method
1	UK, LEV, KM, PF[b]	.	Enter

a. Dependent Variable: DA

b. All requested variables entered.

Model Summary[b]

Model	R	R Square	Adjusted R Square	Std. Error of the Estimate	Durbin-Watson
1	,687[a]	,471	,462	,01271657	2,222

a. Predictors: (Constant), UK, LEV, KM, PF

b. Dependent Variable: DA

ANOVA[a]

Model		Sum of Squares	df	Mean Square	F	Sig.
1	Regression	,032	4	,008	50,172	,000[b]
	Residual	,036	225	,000		
	Total	,069	229			

a. Dependent Variable: DA

b. Predictors: (Constant), UK, LEV, KM, PF

Coefficients[a]

Model		Unstandardized Coefficients		Standardized Coefficients	T	Sig.	Collinearity Statistics	
		B	Std. Error	Beta			Tolerance	VIF
1	(Constant)	,187	,015		12,655	,000		
	PF	,013	,011	,065	1,173	,242	,773	1,293
	LEV	,035	,004	,447	8,382	,000	,826	1,211
	KM	,000	,000	,111	2,251	,025	,965	1,036
	UK	-,006	,001	-,568	-10,955	,000	,874	1,144

a. Dependent Variable: DA

Collinearity Diagnostics[a]

Model	Dimension	Eigenvalue	Condition Index	Variance Proportions				
				(Constant)	PF	LEV	KM	UK
1	1	3,336	1,000	,00	,02	,01	,01	,00
	2	,888	1,938	,00	,00	,01	,93	,00
	3	,666	2,239	,00	,61	,05	,01	,00
	4	,108	5,548	,01	,30	,92	,02	,01
	5	,002	45,822	,99	,08	,01	,03	,99

a. Dependent Variable: DA

Residuals Statistics[a]

	Minimum	Maximum	Mean	Std. Deviation	N
Predicted Value	,0125643	,0850907	,0376807	,01190454	230
Residual	-,02004375	,02513475	,00000000	,01260502	230
Std. Predicted Value	-2,110	3,983	,000	1,000	230
Std. Residual	-1,576	1,977	,000	,991	230

a. Dependent Variable: DA

Regression: Uji Glejser

Variables Entered/Removed[a]

Model	Variables Entered	Variables Removed	Method
1	UK, LEV, KM, PF[b]	.	Enter

a. Dependent Variable: ABS_RES

b. All requested variables entered.

Model Summary[b]

Model	R	R Square	Adjusted R Square	Std. Error of the Estimate	Durbin-Watson
1	,043[a]	,002	-,016	,00663	1,963

a. Predictors: (Constant), UK, LEV, KM, PF

b. Dependent Variable: ABS_RES

ANOVA[a]

Model		Sum of Squares	df	Mean Square	F	Sig.
1	Regression	,000	4	,000	,102	,982[b]
	Residual	,010	225	,000		
	Total	,010	229			

a. Dependent Variable: ABS_RES

b. Predictors: (Constant), UK, LEV, KM, PF

Coefficients[a]

Model		Unstandardized Coefficients		Standardized Coefficients	T	Sig.
		B	Std. Error	Beta		
1	(Constant)	,014	,008		1,774	,077
	PF	,002	,006	,021	,271	,786
	LEV	,001	,002	,039	,528	,598
	KM	9,437E-7	,000	,001	,012	,990
	UK	,000	,000	-,032	-,446	,656

a. Dependent Variable: ABS_RES

PLAGIARISM CHECK.ORG

Studio Pembelajara...
Teacher at Soegijapra...
Log out

8.93% Plagiarism approximately

Print Share Download Close

New check

My documents

UJIAN_AKHIR_S...
PENDAHULUANL...
BAB_I_PENDAHU...
BAB_IPENDAHUL...
TUGAS_AKHIR_S...
PENDAHULUAN_...
CHAPTER...
PENDAHULUANL...
Nama_:_Irene...
Nama:_Eleonora_...
NIM_:_18.C1.012...
NAMA:_Rita_Sri...
UJIAN_AKHIR_S...
BAB_IPENDAHUL...
Nama:_Yordan...
UJIAN_AKHIR_S...
UJIAN_AKHIR_S...

Report #11030594

BAB I

PENDAHULUAN

Latar Belakang Masalah

Peningkatan perekonomian di suatu Negara dipengaruhi oleh beberapa faktor, salah satunya yaitu perkembangan zaman yang semakin modern. Adanya peningkatan perekonomian, mempengaruhi perusahaan untuk mendapatkan tambahan dana dari pihak luar perusahaan. Untuk mendapatkan tambahan dana tentunya perusahaan akan mengalami persaingan antar perusahaan untuk menarik para investor yang dapat memberikan dana. Salah satu cara untuk menarik investor, perusahaan dituntut untuk menunjukkan kinerja perusahaan yang sehat dan baik dengan memberikan informasi laporan keuangan perusahaan.

Laporan keuangan terdiri dari laporan laba rugi, laporan perubahan ekuitas, laporan arus kas dan catatan laporan atas keuangan. Laporan laba rugi memberikan informasi – informasi keuangan yang berkaitan dengan perusahaan. Salah satu fungsi informasi keuangan perusahaan memberikan informasi kepada pihak internal dan eksternal yang berkepentingan untuk mengetahui kemampuan dan kinerja sebuah perusahaan. Laporan laba rugi adalah laporan yang mengukur keberhasilan operasi perusahaan selama periode tertentu (Kieso dan Weygandt, 2002)

Salah satu tujuan perusahaan yaitu untuk memperoleh laba, manajer seringkali menaikkan dan menurunkan laba sesuai keinginannya untuk merekayasa informasi laba perusahaan dengan memilih kebijakan akuntansi untuk memaksimumkannya. Informasi laba sangat mempengaruhi pandangan investor terhadap perusahaan, karena dengan adanya informasi laba didalam laporan keuangan investor dapat menilai kinerja dan kemampuan perusahaan di masa yang akan datang. Tetapi laporan keuangan yang telah direkayasa dapat merugikan investor dan pemegang saham.

Manajemen laba dapat terjadi ketika manejer melakukan pertimbangan mereka dalam struktur transaksi untuk mengubah laporan keuangan dan jika manajer tidak berhasil mencapai target laba yang telah ditentukan, maka manajer akan memodifikasi laporan dengan menerapkan metode akuntansi agar memperoleh laba dan dapat menunjukan kinerja yang baik. Menurut Fischer dan Rozenzwig (1995) manajemen laba memiliki arti sebuah tindakan manajer perusahaan yang menaikkan (menurunkan) laba perusahaan dan merupakan tanggung jawab manajer yang tidak berhubungan dengan kenaikan atau penurunan profitabilitas perusahaan dalam jangka panjang. Adanya faktor – faktor yang mendorong manajer dalam melakukan manajemen laba, yaitu profitabilitas, leverage, kepemilikan manajerial, ukuran perusahaan, dewan komisaris, komite audit dan kepemilikan institusional. keterkaitannya yaitu ketika menanamkan modal, para