



LAMPIRAN



LAMPIRAN A
SKALA PENELITIAN

7/23/2020

KUESIONER

KUESIONER

Halo, perkenalkan saya Gita Fina Febrila mahasiswa tingkat akhir Fakultas Psikologi Unika Soegijapranata Semarang. Saat ini saya sedang menyelesaikan tugas akhir mata kuliah Skripsi. Saya meminta bantuan teman-teman untuk mengisi skala penelitian untuk data skripsi saya.

Dalam pengisian skala penelitian ini, teman-teman diminta untuk mengisi skala dengan jujur sesuai dengan keadaan diri teman-teman yang sebenarnya. Semua jawaban dianggap benar dan dirahasiakan. Periksalah agar teman-teman mengisi semuanya dengan lengkap.

Mohon kerjasama dan partisipasinya!

SELAMAT MENERJAKAN DAN TERIMAKASIH :) !

* Required

1. Apakah saya bersedia mengisi skala ini?

Mark only one oval.

- YA
 TIDAK

Untitled Section

2. Nama (Inisial) *

3. Jenis Kelamin *

Mark only one oval.

- Perempuan
 Laki-Laki

4. Kelas *

Mark only one oval.

- XI IPS 2
 XI IPS 3
 XI IPS 4

7/23/2020

KUESIONER

5. Durasi Penggunaan Smartphone Per Hari *

Mark only one oval.

- 1-2 jam/hari
- 3-4 jam/hari
- ≥5 jam/hari

KUESIONER

1

Silahkan mengisi skala di bawah ini dengan mengklik angka mulai dari pilihan terendah sampai dengan tertinggi. Semakin ke kanan jawaban teman-teman, maka semakin sesuai dengan pernyataan yang diajukan, begitu juga sebaliknya.
Perhatikan dengan seksama semua jawaban yang tertera

6. Saya mampu berbicara di depan umum dengan baik *

Mark only one oval.

- 1 2 3 4 5
- Tidak Pernah Sering

7. Saya merasa kesulitan untuk berkomunikasi dengan lawan bicara secara langsung *

Mark only one oval.

- 1 2 3 4 5
- Tidak Pernah Sering

8. Saya senang memiliki banyak teman dekat di kehidupan nyata *

Mark only one oval.

- 1 2 3 4 5
- Tidak Pernah Sering

7/23/2020

KUESIONER

9. Saya sulit menerima kritikan orang lain *

Mark only one oval.

	1	2	3	4	5	
Tidak Pernah	<input type="radio"/>	<input type="radio"/>	<input type="radio"/>	<input type="radio"/>	<input type="radio"/>	Sering

10. Saya aktif dalam kegiatan tugas kelompok belajar *

Mark only one oval.

	1	2	3	4	5	
Tidak Pernah	<input type="radio"/>	<input type="radio"/>	<input type="radio"/>	<input type="radio"/>	<input type="radio"/>	Sering

11. Ketika ada diskusi kelompok saya hanya pasif *

Mark only one oval.

	1	2	3	4	5	
Tidak Pernah	<input type="radio"/>	<input type="radio"/>	<input type="radio"/>	<input type="radio"/>	<input type="radio"/>	Sering

12. Saya menaati peraturan yang ada di sekolah *

Mark only one oval.

	1	2	3	4	5	
Tidak Pernah	<input type="radio"/>	<input type="radio"/>	<input type="radio"/>	<input type="radio"/>	<input type="radio"/>	Sering

13. Membolos sekolah merupakan hal yang biasa saya lakukan *

Mark only one oval.

	1	2	3	4	5	
Tidak Pernah	<input type="radio"/>	<input type="radio"/>	<input type="radio"/>	<input type="radio"/>	<input type="radio"/>	Sering

7/23/2020

KUESIONER

14. Saya mampu menyampaikan pesan di depan umum dengan tepat sehingga dapat diterima dengan baik *

Mark only one oval.

	1	2	3	4	5	
Tidak Pernah	<input type="radio"/>	<input type="radio"/>	<input type="radio"/>	<input type="radio"/>	<input type="radio"/>	Sering

15. Ketika ada diskusi saya tidak berani mengeluarkan pendapat *

Mark only one oval.

	1	2	3	4	5	
Tidak Pernah	<input type="radio"/>	<input type="radio"/>	<input type="radio"/>	<input type="radio"/>	<input type="radio"/>	Sering

16. Saya pikir berkumpul dengan teman lebih bermanfaat daripada ketika saya sendiri *

Mark only one oval.

	1	2	3	4	5	
Tidak Pernah	<input type="radio"/>	<input type="radio"/>	<input type="radio"/>	<input type="radio"/>	<input type="radio"/>	Sering

17. Saya tidak suka berorganisasi *

Mark only one oval.

	1	2	3	4	5	
Tidak Pernah	<input type="radio"/>	<input type="radio"/>	<input type="radio"/>	<input type="radio"/>	<input type="radio"/>	Sering

18. Saat istirahat saya berkumpul dengan teman-teman *

Mark only one oval.

	1	2	3	4	5	
Tidak Pernah	<input type="radio"/>	<input type="radio"/>	<input type="radio"/>	<input type="radio"/>	<input type="radio"/>	Sering

7/23/2020

KUESIONER

19. Saya memilih-milih dalam berteman *

Mark only one oval.

	1	2	3	4	5	
Tidak Pernah	<input type="radio"/>	<input type="radio"/>	<input type="radio"/>	<input type="radio"/>	<input type="radio"/>	Sering

20. Saya mentaati perintah orang tua *

Mark only one oval.

	1	2	3	4	5	
Tidak Pernah	<input type="radio"/>	<input type="radio"/>	<input type="radio"/>	<input type="radio"/>	<input type="radio"/>	Sering

21. Saya sulit diatur karena saya tidak suka peraturan yang mengikat *

Mark only one oval.

	1	2	3	4	5	
Tidak Pernah	<input type="radio"/>	<input type="radio"/>	<input type="radio"/>	<input type="radio"/>	<input type="radio"/>	Sering

22. Ketika saya memiliki pendapat, saya berani mengungkapkannya. *

Mark only one oval.

	1	2	3	4	5	
Tidak Pernah	<input type="radio"/>	<input type="radio"/>	<input type="radio"/>	<input type="radio"/>	<input type="radio"/>	Sering

23. Saya tidak mengobrol dengan murid kelas lain *

Mark only one oval.

	1	2	3	4	5	
Tidak Pernah	<input type="radio"/>	<input type="radio"/>	<input type="radio"/>	<input type="radio"/>	<input type="radio"/>	Sering

7/23/2020

KUESIONER

24. Saya tertarik dengan perkumpulan teman sebaya *

Mark only one oval.

1 2 3 4 5

Tidak Pernah Sering

25. Saya merasa kurang nyaman ketika berkumpul dengan orang lain *

Mark only one oval.

1 2 3 4 5

Tidak Pernah Sering

26. Saya mengikuti perkumpulan teman sebaya di sekolah/luar sekolah (OSIS, PMR, Klub Motor, Klub Mobil, dsb) *

Mark only one oval.

1 2 3 4 5

Tidak Pernah Sering

27. Saya lebih suka menyendiri daripada berkelompok *

Mark only one oval.

1 2 3 4 5

Tidak Pernah Sering

28. Saya datang ke sekolah lebih awal agar tidak mendapat hukuman karena terlambat *

Mark only one oval.

1 2 3 4 5

Tidak Pernah Sering

7/23/2020

KUESIONER

29. Saya suka melanggar peraturan yang ada di sekolah *

Mark only one oval.

	1	2	3	4	5	
Tidak Pernah	<input type="radio"/>	<input type="radio"/>	<input type="radio"/>	<input type="radio"/>	<input type="radio"/>	Sering

KUESIONER
2

Silahkan mengisi skala di bawah ini dengan mengklik angka mulai dari pilihan terendah sampai dengan tertinggi. Semakin ke kanan jawaban teman-teman, maka semakin sesuai dengan pernyataan yang diujikan, begitu juga sebaliknya. Perhatikan dengan seksama semua jawaban yang tertera

30. Saya menggunakan smartphone lebih dari lima jam per hari *

Mark only one oval.

	1	2	3	4	5	
Tidak Pernah	<input type="radio"/>	<input type="radio"/>	<input type="radio"/>	<input type="radio"/>	<input type="radio"/>	Sering

31. Saya gptek dalam penggunaan smartphone sehingga menggunakan seperlunya saja *

Mark only one oval.

	1	2	3	4	5	
Tidak Pernah	<input type="radio"/>	<input type="radio"/>	<input type="radio"/>	<input type="radio"/>	<input type="radio"/>	Sering

32. Semakin sering saya menggunakan smar tphone semakin banyak informasi yang saya dapatkan *

Mark only one oval.

	1	2	3	4	5	
Tidak Pernah	<input type="radio"/>	<input type="radio"/>	<input type="radio"/>	<input type="radio"/>	<input type="radio"/>	Sering

7/23/2020

KUESIONER

33. Saya malas menggunakan smartphone *

Mark only one oval.

	1	2	3	4	5	
Tidak Pernah	<input type="radio"/>	<input type="radio"/>	<input type="radio"/>	<input type="radio"/>	<input type="radio"/>	Sering

34. Smartphone selalu membantu saya untuk menyimpan data yang penting *

Mark only one oval.

	1	2	3	4	5	
Tidak Pernah	<input type="radio"/>	<input type="radio"/>	<input type="radio"/>	<input type="radio"/>	<input type="radio"/>	Sering

35. Saya menggunakan smartphone seperlunya *

Mark only one oval.

	1	2	3	4	5	
Tidak Pernah	<input type="radio"/>	<input type="radio"/>	<input type="radio"/>	<input type="radio"/>	<input type="radio"/>	Sering

36. Saya lebih sering berinteraksi dengan orang melalui smartphone karena lebih memudahkan *

Mark only one oval.

	1	2	3	4	5	
Tidak Pernah	<input type="radio"/>	<input type="radio"/>	<input type="radio"/>	<input type="radio"/>	<input type="radio"/>	Sering

37. Semakin sering menggunakan smartphone untuk berkomunikasi dapat menimbulkan kesalahpahaman *

Mark only one oval.

	1	2	3	4	5	
Tidak Pernah	<input type="radio"/>	<input type="radio"/>	<input type="radio"/>	<input type="radio"/>	<input type="radio"/>	Sering

7/23/2020

KUESIONER

38. Saya menggunakan smartphone lebih dari 5 jam per hari untuk media hiburan *

Mark only one oval.

	1	2	3	4	5	
Tidak Pernah	<input type="radio"/>	<input type="radio"/>	<input type="radio"/>	<input type="radio"/>	<input type="radio"/>	Sering

39. Saya jarang membuka smartphone karena mengganggu aktivitas belajar saya di kelas *

Mark only one oval.

	1	2	3	4	5	
Tidak Pernah	<input type="radio"/>	<input type="radio"/>	<input type="radio"/>	<input type="radio"/>	<input type="radio"/>	Sering

40. Setiap kali merasa jenuh di dalam kelas saya bermain game di smartphone *

Mark only one oval.

	1	2	3	4	5	
Tidak Pernah	<input type="radio"/>	<input type="radio"/>	<input type="radio"/>	<input type="radio"/>	<input type="radio"/>	Sering

41. Saya sering merasa bosan ketika menggunakan smartphone *

Mark only one oval.

	1	2	3	4	5	
Tidak Pernah	<input type="radio"/>	<input type="radio"/>	<input type="radio"/>	<input type="radio"/>	<input type="radio"/>	Sering

42. Bermain smartphone membuat saya lupa waktu *

Mark only one oval.

	1	2	3	4	5	
Tidak Pernah	<input type="radio"/>	<input type="radio"/>	<input type="radio"/>	<input type="radio"/>	<input type="radio"/>	Sering

7/23/2020

KUESIONER

43. Saya menggunakan smartphone kurang dari dua jam per hari hanya untuk melihat berita masa kini *

Mark only one oval.

	1	2	3	4	5	
Tidak Pernah	<input type="radio"/>	<input type="radio"/>	<input type="radio"/>	<input type="radio"/>	<input type="radio"/>	Sering

44. Saya lebih sering menghabiskan waktu luang dengan mengakses internet melalui smartphone *

Mark only one oval.

	1	2	3	4	5	
Tidak Pernah	<input type="radio"/>	<input type="radio"/>	<input type="radio"/>	<input type="radio"/>	<input type="radio"/>	Sering

45. Semakin sering mencari informasi melalui smartphone dengan sumber yang berbeda membuat saya bingung *

Mark only one oval.

	1	2	3	4	5	
Tidak Pernah	<input type="radio"/>	<input type="radio"/>	<input type="radio"/>	<input type="radio"/>	<input type="radio"/>	Sering

46. Semakin lama menggunakan smartphone saya merasa lebih asik sendiri daripada bersama teman *

Mark only one oval.

	1	2	3	4	5	
Tidak Pernah	<input type="radio"/>	<input type="radio"/>	<input type="radio"/>	<input type="radio"/>	<input type="radio"/>	Sering

7/23/2020

KUESIONER

47. Saya lebih memilih mengobrol bersama teman daripada bermain smartphone *

Mark only one oval.

	1	2	3	4	5	
Tidak Pernah	<input type="radio"/>	<input type="radio"/>	<input type="radio"/>	<input type="radio"/>	<input type="radio"/>	Sering

48. Saya kurang peduli terhadap orang sekitar ketika bermain smartphone *

Mark only one oval.

	1	2	3	4	5	
Tidak Pernah	<input type="radio"/>	<input type="radio"/>	<input type="radio"/>	<input type="radio"/>	<input type="radio"/>	Sering

49. Saya lebih sering menyampaikan informasi secara langsung daripada melalui smartphone *

Mark only one oval.

	1	2	3	4	5	
Tidak Pernah	<input type="radio"/>	<input type="radio"/>	<input type="radio"/>	<input type="radio"/>	<input type="radio"/>	Sering

50. Semakin lama menggunakan smartphone membuat saya malas belajar *

Mark only one oval.

	1	2	3	4	5	
Tidak Pernah	<input type="radio"/>	<input type="radio"/>	<input type="radio"/>	<input type="radio"/>	<input type="radio"/>	Sering

51. Saya menggunakan smartphone tidak lebih dari satu jam per hari untuk mencari hiburan *

Mark only one oval.

	1	2	3	4	5	
Tidak Pernah	<input type="radio"/>	<input type="radio"/>	<input type="radio"/>	<input type="radio"/>	<input type="radio"/>	Sering

7/23/2020

KUESIONER

52. Semakin sering bermain game melalui smartphone membuat saya nyaman *

Mark only one oval.

1 2 3 4 5

Tidak Pernah Sering

53. Selama di kelas saya hanya fokus mendengarkan guru dan mengabaikan penggunaan smartphone *

Mark only one oval.

1 2 3 4 5

Tidak Pernah Sering

THANKYOU
Have a nice day! #stayhealthy :)





LAMPIRAN B
DATA UJI COBA

B-1 DATA VARIABEL INTERAKSI SOSIAL

**B-2 DATA VARIABEL INTENSITAS
PENGUNAAN SMARTPHONE**

B-1 DATA VARIABEL INTERAKSI SOSIAL



Data Uji Coba Interaksi Sosial.sav

	Y1	Y2	Y3	Y4	Y5	Y6	Y7	Y8	Y9	Y10	Y11
1	4	3	4	4	4	5	3	4	3	3	3
2	2	4	4	4	4	4	2	4	2	4	4
3	2	3	4	3	4	4	2	4	2	4	3
4	4	4	4	4	4	4	5	2	4	4	4
5	2	2	3	3	2	3	3	4	2	4	2
6	4	5	4	5	3	4	4	4	4	5	5
7	5	5	5	5	3	3	4	4	4	1	1
8	4	4	5	2	3	3	4	4	4	2	4
9	3	3	5	4	4	4	5	5	4	5	5
10	5	2	5	5	2	5	5	5	5	5	5
11	5	4	4	3	3	4	3	5	4	4	2
12	4	2	3	3	2	5	5	4	5	3	4
13	5	2	5	3	3	3	5	3	4	4	5
14	5	2	5	3	4	3	5	3	3	5	3
15	2	4	4	5	5	3	4	3	2	4	5
16	5	5	5	5	4	3	5	3	5	5	5
17	4	4	4	4	4	4	5	5	4	4	4
18	5	4	3	3	4	3	5	5	5	5	4
19	5	4	4	5	2	4	1	5	2	2	2
20	3	3	3	3	3	4	3	3	3	3	3
21	5	5	5	4	5	5	5	5	4	5	5
22	3	3	2	4	3	4	2	4	3	4	3
23	2	4	4	2	2	2	2	4	2	2	4
24	3	5	4	4	3	5	4	4	3	4	5
25	2	2	2	1	3	3	2	3	3	3	3
26	3	4	4	4	4	4	4	4	4	5	4
27	2	2	2	5	4	4	4	5	4	4	2
28	3	3	3	3	3	3	3	3	3	3	3
29	4	4	4	2	4	5	4	5	4	4	4
30	4	5	5	2	5	5	5	5	5	5	5
31	4	4	5	2	5	4	5	5	4	4	4
32	4	4	3	3	3	4	4	5	4	3	2
33	3	2	4	4	3	4	4	4	3	4	3
34	5	3	5	4	4	4	4	3	3	4	4
35	5	5	4	2	4	4	4	4	4	4	4
36	5	4	4	3	5	5	4	4	3	3	3
37	4	4	3	4	4	3	4	5	4	4	3

Data Uji Coba Interaksi Sosial.sav

	Y12	Y13	Y14	Y15	Y16	Y17	Y18	Y19	Y20	Y21	Y22
1	5	3	4	3	4	3	5	3	4	5	4
2	4	2	2	5	2	2	4	2	5	5	5
3	1	2	4	3	2	4	2	2	4	2	2
4	3	3	3	5	4	5	5	5	5	5	5
5	2	3	3	4	2	4	4	3	2	2	2
6	5	4	3	5	4	4	5	4	4	3	5
7	1	4	1	4	5	4	4	4	1	1	1
8	2	4	5	4	4	2	4	4	4	1	4
9	3	3	4	4	3	5	4	5	4	2	2
10	1	3	1	3	5	5	5	5	4	1	4
11	5	3	4	3	5	5	5	3	3	1	4
12	4	5	3	3	4	4	4	5	4	1	3
13	4	5	3	3	5	3	3	5	4	1	5
14	3	5	3	3	5	3	3	5	5	5	4
15	5	4	3	3	2	2	3	4	4	5	5
16	5	5	3	3	5	5	3	5	5	5	5
17	4	5	4	3	4	4	4	5	4	5	4
18	5	5	4	3	5	5	4	5	4	5	4
19	4	1	2	2	5	1	5	1	4	2	2
20	3	3	4	4	3	3	3	3	3	2	3
21	1	5	1	4	5	5	5	5	5	2	5
22	4	2	4	2	3	5	5	2	4	3	3
23	1	2	5	2	2	2	2	2	2	2	4
24	3	4	5	4	3	3	3	4	2	2	3
25	3	2	2	2	2	3	3	2	3	3	2
26	5	4	3	3	3	4	4	4	2	1	4
27	4	4	1	5	2	4	2	4	1	4	1
28	2	3	3	3	3	3	3	3	3	3	2
29	5	4	5	5	4	4	5	4	5	5	5
30	4	5	1	5	4	5	5	5	5	2	5
31	5	5	4	4	4	5	5	5	5	5	5
32	4	4	1	4	4	4	4	4	3	3	3
33	4	4	2	4	4	2	5	4	3	4	2
34	3	4	4	4	2	4	5	4	4	2	4
35	5	4	2	4	1	5	5	4	4	4	5
36	3	4	4	4	2	5	4	4	5	5	5
37	4	4	4	5	3	4	4	4	3	3	3

Data Uji Coba Interaksi Sosial.sav

	Y23	Y24	TOTAL Y
1	2	3	88
2	5	2	83
3	2	2	67
4	2	4	97
5	3	2	86
6	4	4	101
7	3	3	76
8	4	4	85
9	2	3	91
10	1	2	86
11	3	3	88
12	5	4	90
13	6	5	93
14	5	5	95
15	5	2	88
16	5	5	109
17	4	4	100
18	2	5	102
19	2	5	72
20	3	3	74
21	5	5	106
22	4	3	79
23	4	2	62
24	4	3	87
25	2	2	60
26	3	3	87
27	2	2	74
28	4	3	71
29	2	4	101
30	5	4	106
31	2	4	104
32	3	4	84
33	2	3	81
34	3	3	89
35	2	4	93
36	3	3	94
37	5	4	92

Data Uji Coba Interaksi Sosial.sav

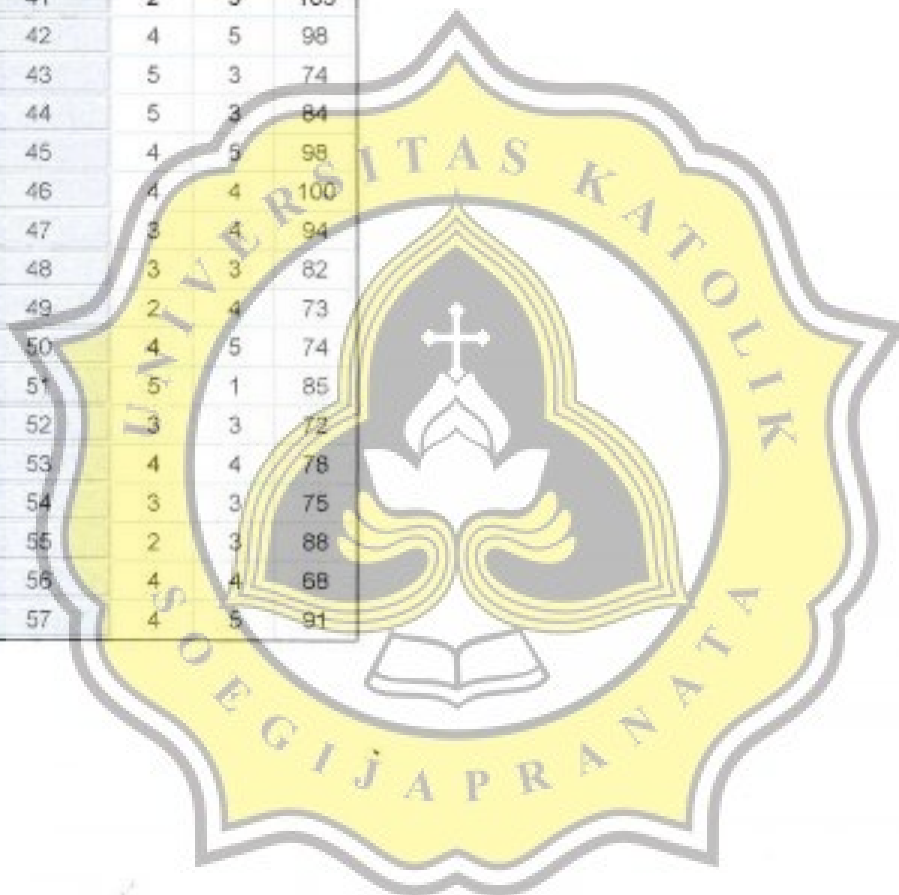
	Y1	Y2	Y3	Y4	Y5	Y6	Y7	Y8	Y9	Y10	Y11
38	3	4	4	3	5	4	4	3	4	4	4
39	4	2	5	2	4	3	5	3	4	3	4
40	5	5	5	4	5	5	5	4	5	5	4
41	4	4	4	4	4	5	4	5	4	4	4
42	5	4	5	4	5	4	3	5	5	5	4
43	1	1	3	5	5	4	2	5	2	3	3
44	3	3	5	4	3	4	4	5	3	3	4
45	4	4	5	3	4	3	5	5	4	3	5
46	5	5	5	5	5	5	4	5	5	2	4
47	4	4	5	4	3	4	5	2	3	2	5
48	5	4	4	3	5	5	2	2	5	2	5
49	3	2	4	4	3	4	2	2	3	4	3
50	4	4	4	3	2	2	2	4	2	2	2
51	4	4	4	4	4	4	2	2	2	4	4
52	3	3	3	3	3	3	3	3	3	3	3
53	4	2	3	1	4	4	4	4	4	4	2
54	4	2	2	4	2	2	3	2	4	4	4
55	4	4	4	4	3	4	3	3	4	3	4
56	1	2	4	2	4	2	4	4	1	3	4
57	4	4	4	3	4	4	4	4	4	3	4

Data Uji Coba Interaksi Sosial.sav

	Y12	Y13	Y14	Y15	Y16	Y17	Y18	Y19	Y20	Y21	Y22
38	3	4	5	5	5	4	3	4	4	2	4
39	4	5	2	4	2	4	4	5	5	5	4
40	5	5	5	5	5	5	5	5	5	4	5
41	5	4	5	5	5	4	5	4	5	5	5
42	4	3	5	4	3	5	5	3	3	2	3
43	4	2	5	3	3	3	3	2	3	1	3
44	2	4	3	4	3	3	3	4	4	1	4
45	5	5	3	4	2	5	2	5	5	4	4
46	5	4	5	4	4	3	3	4	3	4	3
47	4	5	5	5	5	4	4	5	4	2	3
48	5	2	4	4	2	5	4	2	2	2	2
49	4	2	2	4	4	2	4	2	3	4	2
50	2	2	1	4	3	4	4	2	4	4	4
51	4	2	4	4	4	4	4	2	4	4	5
52	3	3	3	3	3	3	3	3	3	3	3
53	3	4	2	4	2	4	4	4	2	3	3
54	3	3	3	3	3	3	3	4	4	4	4
55	4	4	3	3	3	5	4	5	4	5	3
56	1	4	1	4	2	4	4	5	2	1	1
57	2	5	5	5	3	5	4	3	4	1	3

Data Uji Coba Interaksi Sosial.sav

	Y23	Y24	TOTAL Y
38	4	5	94
39	3	5	91
40	5	1	112
41	2	5	105
42	4	5	98
43	5	3	74
44	5	3	84
45	4	9	98
46	4	4	100
47	3	4	94
48	3	3	82
49	2	4	73
50	4	5	74
51	5	1	85
52	3	3	72
53	4	4	78
54	3	3	75
55	2	3	88
56	4	4	68
57	4	5	91





**B-2 DATA VARIABEL INTENSITAS
PENGGUNAAN SMARTPHONE**

Data Uji Coba Intensitas Penggunaan Smartphone.sav

	X1	X2	X3	X4	X5	X6	X7	X8	X9	X10	X11
1	5	4	5	5	5	4	4	4	5	5	4
2	5	1	5	5	5	4	4	4	5	4	4
3	5	3	5	4	5	5	5	4	5	5	3
4	4	3	4	4	3	3	4	4	4	3	2
5	5	3	5	5	4	5	4	5	5	4	5
6	4	2	4	4	5	3	4	4	5	2	3
7	5	2	5	5	5	5	4	5	5	5	5
8	5	3	5	5	5	3	4	5	5	3	3
9	5	3	5	4	5	4	5	5	5	3	4
10	5	3	5	5	5	4	5	5	5	3	5
11	5	3	5	4	5	5	5	5	5	5	4
12	5	3	5	5	5	4	4	5	5	3	4
13	5	3	4	5	5	4	5	5	5	4	4
14	5	2	5	4	4	4	4	5	4	4	4
15	5	2	5	5	5	4	5	5	5	2	5
16	5	2	2	4	5	3	2	5	2	2	3
17	5	4	5	5	5	4	4	5	5	3	3
18	5	3	5	5	5	2	2	5	5	2	2
19	5	3	5	5	5	4	5	5	5	5	5
20	5	1	4	5	5	5	5	5	5	4	3
21	3	3	3	3	3	3	3	3	3	3	3
22	5	4	5	5	5	6	4	5	5	2	5
23	5	2	5	5	5	5	5	5	4	5	4
24	5	3	5	5	5	4	5	5	2	4	4
25	5	2	5	5	3	3	3	5	4	3	4
26	5	3	5	5	4	4	4	5	5	4	2
27	5	4	5	5	5	4	5	5	5	5	5
28	5	2	5	5	4	4	5	5	5	5	3
29	5	2	5	5	3	3	5	5	5	4	4
30	5	3	4	2	4	3	2	5	3	4	3
31	5	2	5	2	2	2	4	5	4	2	4
32	4	2	4	4	4	4	4	4	4	4	5
33	5	3	5	5	3	3	5	5	5	4	5
34	5	3	5	5	3	3	2	5	4	2	5
35	4	2	4	4	2	2	4	4	4	2	4
36	4	1	4	4	2	2	2	4	5	2	5
37	5	2	5	5	4	4	4	5	5	1	4

Data Uji Coba Intensitas Penggunaan Smartphone.sav

	X12	X13	X14	X15	X16	X17	X18	X19	X20	X21	X22
1	5	5	5	4	5	3	2	4	4	4	5
2	4	4	5	5	4	5	3	2	4	4	4
3	5	5	5	5	5	5	4	5	5	5	5
4	3	4	4	4	5	2	2	2	4	4	3
5	5	5	5	5	5	5	3	5	5	5	4
6	4	5	4	4	2	2	2	3	5	4	2
7	3	4	5	5	5	2	1	2	4	4	5
8	4	5	5	5	4	3	3	3	5	5	3
9	3	5	5	5	5	2	2	4	5	5	3
10	4	5	5	5	4	5	4	2	5	5	3
11	5	5	5	5	2	2	2	4	6	2	5
12	4	4	5	4	4	2	2	2	4	4	3
13	4	5	5	5	2	2	4	4	5	2	4
14	5	4	5	5	4	4	2	2	4	2	4
15	4	5	5	5	5	2	2	4	5	5	2
16	4	2	5	4	5	2	2	4	2	2	2
17	5	4	5	5	5	2	3	4	4	5	3
18	4	2	5	5	5	2	2	2	2	4	2
19	4	5	5	5	4	5	4	2	5	4	5
20	4	5	5	5	5	5	4	5	5	4	4
21	3	3	3	4	3	3	3	3	3	3	3
22	4	5	5	5	5	5	4	5	5	2	2
23	5	5	5	5	5	5	5	5	5	5	5
24	5	4	5	5	5	4	4	4	4	2	4
25	3	3	5	5	5	3	3	3	3	4	3
26	3	4	5	5	4	2	2	2	4	2	4
27	4	5	5	5	5	5	4	5	5	5	5
28	4	5	5	4	4	2	2	3	5	4	5
29	3	5	5	4	5	5	3	4	5	5	4
30	5	2	4	3	4	2	2	2	2	3	4
31	2	4	3	5	4	4	2	4	4	4	2
32	3	4	4	4	3	2	2	3	4	4	4
33	4	5	5	5	5	2	2	2	5	5	4
34	4	2	5	5	4	4	2	4	2	4	3
35	4	4	4	4	3	2	3	3	4	5	3
36	4	5	4	5	3	2	2	3	5	5	5
37	5	5	5	5	5	3	1	1	5	5	5

Data Uji Coba Intensitas Penggunaan Smartphone.sav

	X23	X24	TOTAL X
1	5	4	105
2	4	3	97
3	4	4	111
4	3	2	80
5	5	4	111
6	3	2	82
7	4	3	98
8	3	4	98
9	2	4	98
10	5	4	106
11	4	2	99
12	4	2	92
13	5	4	100
14	5	4	95
15	5	2	99
16	2	3	74
17	3	3	99
18	2	2	77
19	4	5	109
20	4	5	107
21	3	3	73
22	2	2	101
23	5	4	114
24	2	2	97
25	4	2	88
26	2	4	89
27	5	2	113
28	3	3	97
29	3	3	100
30	1	2	74
31	4	3	82
32	2	3	85
33	4	3	99
34	3	2	86
35	3	2	80
36	4	3	85
37	2	1	92

Data Uji Coba Intensitas Penggunaan Smartphone.sav

	X1	X2	X3	X4	X5	X6	X7	X8	X9	X10	X11
38	5	1	5	5	4	4	4	5	5	4	3
39	5	3	5	3	4	4	4	5	5	2	3
40	3	3	3	4	3	3	3	3	3	3	3
41	5	2	5	5	4	4	3	5	4	4	4
42	5	4	5	2	4	4	5	5	5	5	4
43	5	2	5	4	5	5	3	5	5	5	5
44	4	3	4	4	3	3	5	4	4	4	3
45	5	3	5	4	3	3	4	5	5	4	5
46	5	2	5	3	3	3	4	5	4	3	4
47	5	2	5	4	5	5	5	5	5	3	5
48	5	2	5	4	4	4	4	5	4	4	4
49	5	3	5	2	3	3	2	5	5	4	5
50	3	3	3	3	3	3	5	3	4	4	4
51	5	2	5	3	3	3	3	4	5	4	5
52	5	4	5	3	3	3	3	3	5	4	4
53	5	4	5	3	4	4	5	3	6	2	4
54	3	2	3	3	3	3	5	3	5	5	2
55	5	4	5	4	3	3	3	3	5	4	4
56	3	2	3	4	4	4	5	3	5	5	4
57	5	3	5	4	4	4	4	3	4	4	4

Data Uji Coba Intensitas Penggunaan Smartphone.sav

	X12	X13	X14	X15	X16	X17	X18	X19	X20	X21	X22
38	2	4	5	5	4	1	2	2	4	1	5
39	4	5	3	5	4	3	3	3	5	3	4
40	3	3	3	3	3	3	3	3	3	3	3
41	4	4	5	4	3	2	2	3	4	3	4
42	5	5	4	4	2	4	2	3	5	5	5
43	5	4	3	5	3	2	3	3	4	3	5
44	3	3	4	3	5	3	3	2	3	3	5
45	4	5	4	5	6	2	2	2	5	5	4
46	2	3	4	5	5	3	3	3	3	4	5
47	5	5	5	5	1	3	3	3	5	3	3
48	4	4	4	4	4	4	5	5	4	5	4
49	3	5	4	5	4	2	1	3	5	5	5
50	4	4	3	4	4	2	5	2	3	4	3
51	4	5	3	5	5	4	4	2	3	5	5
52	5	3	3	5	5	3	3	3	3	5	5
53	2	5	4	5	5	5	2	4	2	5	5
54	5	3	3	5	4	4	3	4	2	2	5
55	5	3	3	5	5	4	4	3	4	5	5
56	5	3	3	5	4	4	3	4	2	2	5
57	4	4	4	4	4	4	5	5	5	5	4

Data Uji Coba Intensitas Penggunaan Smartphone.sav

	X23	X24	TOTAL X
38	2	4	86
39	5	1	91
40	3	3	73
41	3	2	88
42	5	2	99
43	3	3	96
44	2	3	83
45	4	3	96
46	4	2	87
47	2	3	95
48	5	4	101
49	5	3	92
50	4	3	83
51	5	5	97
52	5	4	94
53	3	3	94
54	4	5	86
55	5	4	98
56	4	5	91
57	5	4	101



LAMPIRAN C

UJI VALIDITAS DAN RELIABILITAS ALAT
UKUR

C-1 VALIDITAS DAN RELIABILITAS SKALA
INTERAKSI SOSIAL

C-2 VALIDITAS DAN RELIABILITAS SKALA
INTENSITAS PENGGUNAAN
SMARTPHONE

C-1 VALIDITAS DAN RELIABILITAS SKALA
INTERAKSI SOSIAL



PUTARAN 1

Reliability

Case Processing Summary

		N	%
Cases	Valid	57	100.0
	Excluded ^a	0	.0
	Total	57	100.0

a. Listwise deletion based on all variables in the procedure.

Reliability Statistics

Cronbach's Alpha	Cronbach's Alpha Based on Standardized Items	N of Items
.855	.860	24

Item-Total Statistics

	Scale Mean if Item Deleted	Scale Variance if Item Deleted	Corrected Item-Total Correlation	Squared Multiple Correlation	Cronbach's Alpha if Item Deleted
Y1	83.23	140.536	.558	.811	.844
Y2	83.47	142.789	.489	.584	.847
Y3	82.96	145.177	.492	.689	.847
Y4	83.42	154.534	.037	.428	.861
Y5	83.32	144.077	.501	.664	.847
Y6	83.19	147.444	.393	.602	.850
Y7	83.25	138.010	.658	.948	.841
Y8	83.05	151.586	.161	.405	.857
Y9	83.42	141.070	.605	.773	.843
Y10	83.37	146.344	.387	.555	.850
Y11	83.28	143.670	.490	.738	.847
Y12	83.44	141.572	.434	.597	.849
Y13	83.32	138.720	.642	.892	.841
Y14	83.72	149.491	.161	.337	.860
Y15	83.19	147.873	.372	.451	.851
Y16	83.54	144.003	.404	.610	.850
Y17	83.12	144.217	.443	.629	.848

Y18	83.07	147.602	.359	.572	.851
Y19	83.19	139.230	.596	.936	.843
Y20	83.30	140.606	.577	.754	.844
Y21	83.93	146.209	.224	.707	.859
Y22	83.42	137.998	.606	.766	.842
Y23	83.54	151.931	.111	.530	.860
Y24	83.44	145.786	.355	.496	.851

PUTARAN 2

Case Processing Summary

		N	%
Cases	Valid	57	100.0
	Excluded ^a	0	.0
	Total	57	100.0

a. Listwise deletion based on all variables in the procedure.

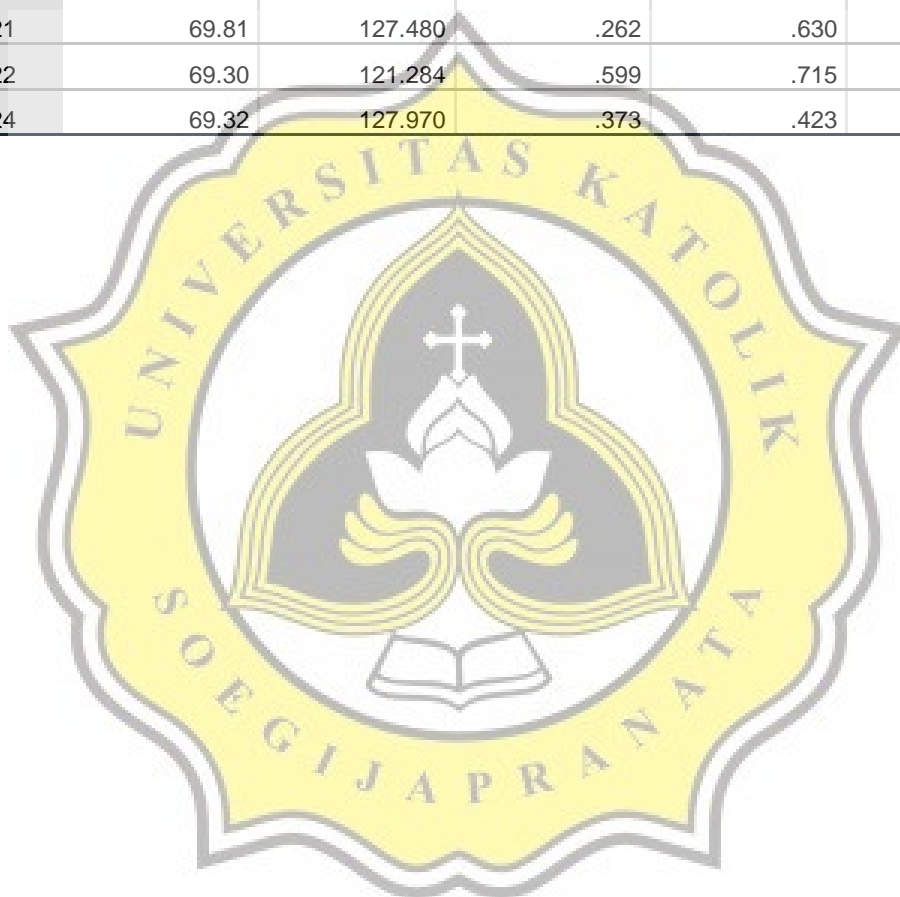
Reliability Statistics

Cronbach's Alpha	Cronbach's Alpha Based on Standardized Items	N of Items
.876	.880	20

Item-Total Statistics

	Scale Mean if Item Deleted	Scale Variance if Item Deleted	Corrected Item-Total Correlation	Squared Multiple Correlation	Cronbach's Alpha if Item Deleted
Y1	69.11	122.882	.584	.775	.867
Y2	69.35	126.303	.459	.533	.871
Y3	68.84	128.064	.481	.667	.871
Y5	69.19	127.587	.464	.612	.871
Y6	69.07	130.602	.361	.575	.874
Y7	69.12	120.538	.683	.945	.863
Y9	69.30	123.570	.625	.747	.866
Y10	69.25	128.903	.388	.506	.873
Y11	69.16	126.742	.476	.631	.871

Y12	69.32	124.827	.419	.577	.873
Y13	69.19	121.551	.653	.872	.864
Y15	69.07	130.174	.383	.399	.874
Y16	69.42	127.427	.376	.489	.874
Y17	69.00	126.143	.478	.607	.871
Y18	68.95	129.372	.395	.507	.873
Y19	69.07	121.352	.634	.934	.865
Y20	69.18	123.290	.589	.748	.867
Y21	69.81	127.480	.262	.630	.882
Y22	69.30	121.284	.599	.715	.866
Y24	69.32	127.970	.373	.423	.874



C-2 VALIDITAS DAN RELIABILITAS SKALA
INTENSITAS PENGGUNAAN
SMARTPHONE



PUTARAN 1

Reliability

Case Processing Summary

		N	%
Cases	Valid	57	100.0
	Excluded ^a	0	.0
	Total	57	100.0

a. Listwise deletion based on all variables in the procedure.

Reliability Statistics

Cronbach's Alpha	Cronbach's Alpha Based on Standardized Items	N of Items
.831	.839	24

Item-Total Statistics

	Scale Mean if Item Deleted	Scale Variance if Item Deleted	Corrected Item-Total Correlation	Squared Multiple Correlation	Cronbach's Alpha if Item Deleted
X1	88.65	98.160	.481	.873	.823
X2	90.74	101.983	.109	.358	.834
X3	88.75	96.260	.538	.848	.820
X4	89.19	97.623	.325	.771	.826
X5	89.40	94.245	.485	.800	.820
X6	89.68	93.827	.603	.832	.816
X7	89.37	94.630	.474	.630	.820
X8	88.86	100.623	.214	.757	.830
X9	88.82	97.112	.453	.686	.822
X10	89.79	95.241	.379	.773	.824
X11	89.46	97.324	.360	.430	.825
X12	89.40	98.638	.286	.369	.828
X13	89.19	92.444	.610	.846	.815
X14	89.00	98.071	.366	.841	.825

X15	88.74	99.055	.433	.596	.824
X16	89.23	100.429	.149	.548	.834
X17	90.23	92.358	.461	.553	.821
X18	90.56	96.965	.319	.628	.827
X19	90.16	96.207	.340	.427	.826
X20	89.32	92.220	.557	.814	.816
X21	89.47	97.111	.262	.655	.830
X22	89.42	97.498	.292	.669	.828
X23	89.75	93.296	.445	.527	.821
X24	90.28	97.920	.271	.620	.829

PUTARAN 2

Case Processing Summary

		N	%
Cases	Valid	57	100.0
	Excluded ^a	0	.0
	Total	57	100.0

a. Listwise deletion based on all variables in the procedure.

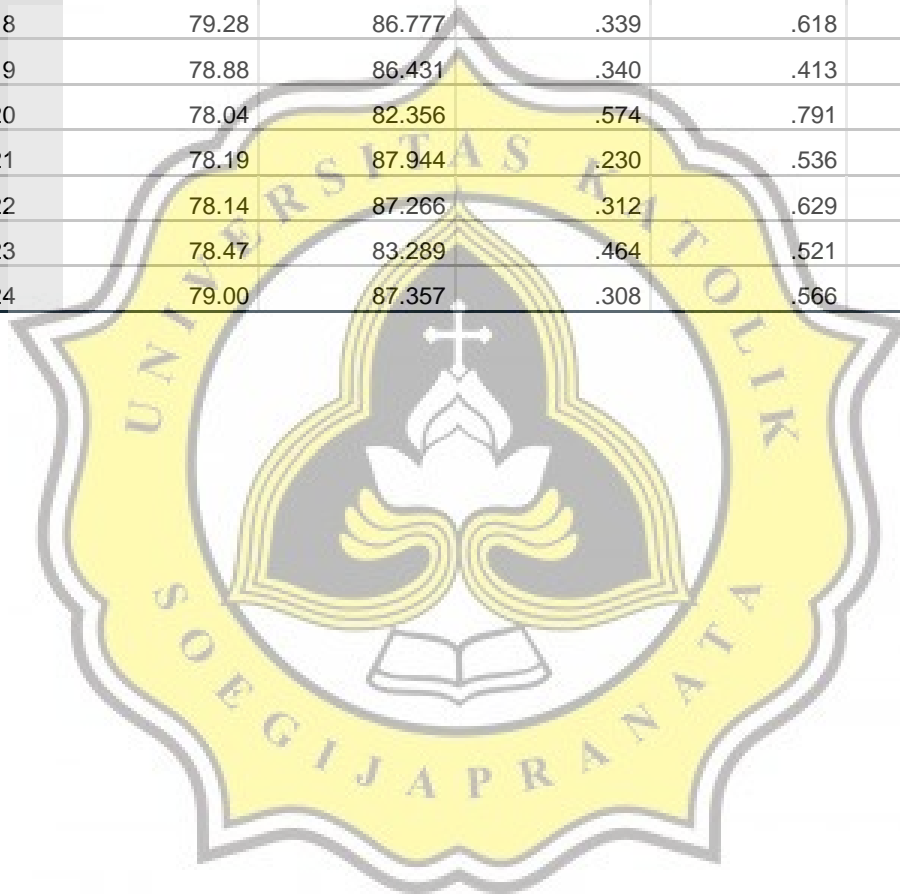
Reliability Statistics

Cronbach's Alpha	Cronbach's Alpha Based on Standardized Items	N of Items
.838	.846	21

Item-Total Statistics

	Scale Mean if Item Deleted	Scale Variance if Item Deleted	Corrected Item-Total Correlation	Squared Multiple Correlation	Cronbach's Alpha if Item Deleted
X1	77.37	89.094	.412	.827	.832
X3	77.47	87.147	.489	.833	.829
X4	77.91	88.189	.301	.715	.835
X5	78.12	84.574	.485	.787	.827
X6	78.40	84.031	.614	.827	.823
X7	78.09	84.546	.498	.624	.827

X9	77.54	87.145	.465	.661	.829
X10	78.51	85.040	.404	.749	.831
X11	78.18	87.362	.368	.369	.833
X12	78.12	88.538	.298	.320	.835
X13	77.91	82.510	.633	.845	.821
X14	77.72	88.884	.320	.823	.834
X15	77.46	89.324	.417	.541	.832
X17	78.95	82.872	.456	.539	.829
X18	79.28	86.777	.339	.618	.834
X19	78.88	86.431	.340	.413	.834
X20	78.04	82.356	.574	.791	.823
X21	78.19	87.944	.230	.536	.841
X22	78.14	87.266	.312	.629	.835
X23	78.47	83.289	.464	.521	.828
X24	79.00	87.357	.308	.566	.836





Data Penelitian.sav

	Y1	Y2	Y3	Y5	Y6	Y7	Y9	Y10	Y11	Y12	Y13
1	4	3	4	4	5	3	3	3	3	5	3
2	2	4	4	4	4	2	2	4	4	4	2
3	2	3	4	4	4	2	2	4	3	1	2
4	4	4	4	4	4	5	4	4	4	3	3
5	2	2	3	2	3	3	2	4	2	2	3
6	4	5	4	3	4	4	4	5	5	5	4
7	5	5	5	3	3	4	4	1	1	1	4
8	4	4	5	3	3	4	4	2	4	2	4
9	3	3	5	4	4	5	4	5	5	3	3
10	5	2	5	2	2	5	5	5	5	1	3
11	5	4	4	3	4	3	4	4	2	5	3
12	4	2	3	3	5	5	5	3	4	4	5
13	5	2	5	3	3	5	4	4	5	4	5
14	5	2	5	4	3	5	3	3	3	3	5
15	2	4	4	5	3	4	2	4	5	5	4
16	5	5	5	4	3	5	5	5	5	5	5
17	4	4	4	4	4	5	4	4	4	4	5
18	5	4	3	4	3	5	5	5	4	5	5
19	5	4	4	2	4	1	2	2	2	4	1
20	3	3	3	3	4	3	3	3	3	3	3
21	5	5	5	5	5	5	4	5	5	1	5
22	3	3	2	3	4	2	3	4	3	4	2
23	2	4	4	2	2	2	2	2	4	1	2
24	3	5	4	3	5	3	3	4	5	3	4
25	2	2	2	3	3	2	3	3	3	3	2
26	3	4	4	4	4	4	4	5	4	5	4
27	2	2	2	4	4	4	4	4	2	4	4
28	3	3	3	3	3	3	3	3	3	2	3
29	4	4	4	4	5	4	4	4	4	5	4
30	4	5	5	5	5	5	5	5	5	4	5
31	4	4	5	5	4	5	4	4	4	5	5
32	4	4	3	3	4	4	4	3	2	4	4
33	3	2	4	3	4	4	3	4	3	4	4
34	5	3	5	4	4	4	3	4	4	3	4
35	5	5	4	4	4	4	4	4	4	5	4
36	5	4	4	5	5	4	3	3	3	3	4
37	4	4	3	4	3	4	4	4	3	4	4

Data Penelitian.sav

	Y15	Y16	Y17	Y18	Y19	Y20	Y21	Y22	Y24	TOTAL Y	X1
1	3	4	3	5	3	4	5	4	3	74	5
2	5	2	2	4	2	5	5	5	2	68	5
3	3	2	4	2	2	4	2	2	2	54	5
4	5	4	5	5	5	5	5	5	4	86	4
5	4	2	4	4	3	2	2	2	2	53	5
6	5	4	4	5	4	4	3	5	4	85	4
7	4	5	4	4	4	1	1	1	3	63	5
8	4	4	2	4	4	4	1	4	4	70	5
9	4	3	5	4	5	4	2	2	3	76	5
10	3	5	5	5	5	4	1	4	2	74	5
11	3	5	5	5	3	3	1	4	3	73	5
12	3	4	4	4	5	4	1	3	4	75	5
13	3	5	3	3	5	4	1	5	5	79	5
14	3	5	3	3	5	5	5	4	5	79	5
15	3	2	2	3	4	4	5	5	2	72	5
16	3	5	5	3	5	5	5	5	5	93	5
17	3	4	4	4	5	4	5	4	4	83	5
18	3	5	5	4	5	4	5	4	5	88	5
19	2	5	1	5	1	4	2	2	5	58	5
20	4	3	3	3	3	3	2	3	3	61	5
21	4	5	5	5	5	5	2	5	5	91	3
22	2	3	5	5	2	4	3	3	3	63	5
23	2	2	2	2	2	2	2	4	2	47	5
24	4	3	3	3	4	2	2	3	3	70	5
25	2	2	3	3	2	3	3	2	2	50	5
26	3	3	4	4	4	2	1	4	3	73	5
27	5	2	4	2	4	1	4	1	2	61	5
28	3	3	3	3	3	3	3	2	3	58	5
29	5	4	4	5	4	5	5	5	4	87	5
30	5	4	5	5	5	5	2	5	4	93	5
31	4	4	5	5	5	5	5	5	4	91	5
32	4	4	4	4	4	3	3	3	4	72	4
33	4	4	2	5	4	3	4	2	3	69	5
34	4	2	4	5	4	4	2	4	3	75	5
35	4	1	5	5	4	4	4	5	4	83	4
36	4	2	5	4	4	5	5	5	3	80	4
37	5	3	4	4	4	3	3	3	4	74	5

Data Penelitian.sav

	X3	X4	X5	X6	X7	X9	X10	X11	X12	X13	X14
1	5	5	5	4	4	5	5	4	5	5	5
2	5	5	5	4	4	5	4	4	4	4	5
3	5	4	5	5	5	5	5	3	5	5	5
4	4	4	3	3	4	4	3	2	3	4	4
5	5	5	4	5	4	5	4	5	5	5	5
6	4	4	5	3	4	5	2	3	4	5	4
7	5	5	5	5	4	5	5	5	3	4	5
8	5	5	5	3	4	5	3	3	4	5	5
9	5	4	5	4	5	5	3	4	3	5	5
10	5	5	5	4	5	5	3	5	4	5	5
11	5	4	5	5	5	5	5	4	5	5	5
12	5	5	5	4	4	5	3	4	4	4	5
13	4	5	5	4	5	5	4	4	4	5	5
14	5	4	4	4	4	4	4	4	4	5	5
15	5	5	5	4	5	5	2	5	4	5	5
16	2	4	5	3	2	2	2	3	4	2	5
17	5	5	5	4	4	5	3	3	5	4	5
18	5	5	2	2	2	5	2	2	4	2	5
19	5	5	5	4	5	5	5	5	4	5	5
20	4	5	5	5	5	5	4	3	4	5	5
21	3	3	3	3	3	3	3	3	3	3	3
22	5	5	5	5	4	5	2	5	4	5	5
23	5	5	5	5	5	4	5	4	5	5	5
24	5	5	5	5	4	2	4	4	5	4	5
25	5	5	3	3	3	4	3	4	3	3	5
26	5	5	4	4	4	5	4	2	3	4	5
27	5	5	5	4	5	5	5	5	4	5	5
28	5	5	4	4	5	5	5	3	4	5	5
29	5	5	3	3	5	5	4	4	3	5	5
30	4	2	4	3	2	3	4	3	5	2	4
31	5	2	2	2	4	4	2	4	2	4	3
32	4	4	4	4	4	4	4	5	3	4	4
33	5	5	3	3	5	5	4	5	4	5	5
34	5	5	3	3	2	4	2	5	4	2	5
35	4	4	2	2	4	4	2	4	4	4	4
36	4	4	2	2	2	5	2	5	4	5	4
37	5	5	4	4	4	5	1	4	5	5	5

Data Penelitian.sav

	X15	X17	X18	X19	X20	X21	X22	X23	X24	TOTAL X
1	4	3	2	4	4	4	5	5	4	92
2	5	5	3	2	4	4	4	4	3	88
3	5	5	4	5	5	5	5	4	4	99
4	4	2	2	2	4	4	3	3	2	68
5	5	5	3	5	5	5	4	5	4	98
6	4	2	2	3	5	4	2	3	2	74
7	5	2	1	2	4	4	5	4	3	86
8	5	3	3	5	5	5	3	3	4	86
9	5	2	2	4	5	5	3	2	4	85
10	5	5	4	2	5	5	3	5	4	94
11	5	2	2	4	5	2	5	4	2	89
12	4	2	2	2	4	4	3	4	2	80
13	5	2	4	4	5	2	4	5	4	90
14	5	4	2	2	4	2	4	5	4	84
15	5	2	2	4	5	5	2	5	2	87
16	4	2	2	4	2	2	2	2	3	62
17	5	2	3	4	4	5	3	3	3	86
18	5	2	2	2	2	4	2	2	2	84
19	5	5	4	2	5	4	5	4	5	97
20	5	5	4	5	5	4	4	4	5	96
21	4	3	3	3	3	3	3	3	3	64
22	5	5	4	5	5	2	2	2	2	87
23	5	5	5	5	5	5	5	5	4	102
24	5	4	4	4	4	2	4	2	2	84
25	5	3	3	3	3	4	3	4	2	76
26	5	2	2	2	4	2	4	2	4	77
27	5	5	4	5	5	5	5	5	2	99
28	4	2	2	3	5	4	5	3	3	86
29	4	5	3	4	5	5	4	3	3	88
30	3	2	2	2	2	3	4	1	2	62
31	5	4	2	4	4	4	2	4	3	71
32	4	2	2	3	4	4	4	2	3	76
33	5	2	2	2	5	5	4	4	3	86
34	5	4	2	4	2	4	3	3	2	74
35	4	2	3	3	4	5	3	3	2	71
36	5	2	2	3	5	5	5	4	3	77
37	5	3	1	1	5	5	5	2	1	80

Data Penelitian.sav

	Y1	Y2	Y3	Y5	Y6	Y7	Y9	Y10	Y11	Y12	Y13
38	3	4	4	5	4	4	4	4	4	3	4
39	4	2	5	4	3	5	4	3	4	4	5
40	5	5	5	5	5	5	5	5	4	5	5
41	4	4	4	4	5	4	4	4	4	5	4
42	5	4	5	5	4	3	5	5	4	4	3
43	1	1	3	5	4	2	2	3	3	4	2
44	3	3	5	3	4	4	3	3	4	2	4
45	4	4	5	4	3	5	4	3	5	5	5
46	5	5	5	5	5	4	5	2	4	5	4
47	4	4	5	3	4	5	3	2	5	4	5
48	5	4	4	5	5	2	5	2	5	5	2
49	3	2	4	3	4	2	3	4	3	4	2
50	4	4	4	2	2	2	2	2	2	2	2
51	4	4	4	4	4	2	2	4	4	4	2
52	3	3	3	3	3	3	3	3	3	3	3
53	4	2	3	4	4	4	4	4	2	3	4
54	4	2	2	1	2	3	4	4	4	3	3
55	4	4	4	3	4	3	4	3	4	4	4
56	1	2	4	4	4	4	1	3	4	1	4
57	4	4	4	4	4	4	4	3	4	2	5

Data Penelitian.sav

	Y15	Y16	Y17	Y18	Y19	Y20	Y21	Y22	Y24	TOTAL Y	X1
38	5	5	4	3	4	4	2	4	5	79	5
39	4	2	4	4	5	5	5	4	5	81	5
40	5	5	5	5	5	5	4	5	1	94	3
41	5	5	4	5	4	5	5	5	5	89	5
42	4	3	5	5	3	3	2	3	5	80	5
43	3	3	3	3	2	3	1	3	3	54	5
44	4	3	3	3	4	4	1	4	3	67	4
45	4	2	5	2	5	5	4	4	5	83	5
46	4	4	3	4	3	4	3	4	4	81	5
47	5	5	4	4	5	4	2	3	4	80	5
48	4	2	5	4	2	2	2	2	3	70	5
49	4	4	2	4	2	3	4	2	4	63	5
50	4	3	4	4	2	4	4	4	5	62	3
51	4	4	4	4	2	4	4	5	1	70	5
52	3	3	3	3	3	3	3	3	3	60	5
53	4	2	4	3	4	2	3	3	4	67	5
54	3	3	3	3	4	4	4	4	3	63	3
55	3	3	5	4	5	4	5	3	3	76	5
56	4	2	4	4	5	2	1	1	4	57	3
57	5	3	5	4	3	4	1	3	5	75	5

Data Penelitian.sav

	X3	X4	X5	X6	X7	X9	X10	X11	X12	X13	X14
38	5	5	4	4	4	5	4	3	2	4	5
39	5	3	4	4	4	5	2	3	4	5	3
40	3	4	3	3	3	3	3	3	3	3	3
41	5	5	4	4	3	4	4	4	4	4	5
42	5	2	4	4	5	5	5	4	5	5	4
43	5	4	5	5	3	5	5	5	5	4	3
44	4	4	3	3	5	4	4	3	3	3	4
45	5	4	3	3	4	5	4	5	4	5	4
46	5	3	3	3	4	4	3	4	2	3	4
47	5	4	5	5	6	5	3	5	5	5	5
48	5	4	4	4	4	4	4	4	4	4	4
49	5	2	3	3	2	5	2	5	3	5	4
50	3	3	3	3	5	4	4	4	4	4	3
51	5	3	3	3	3	5	4	5	4	5	3
52	5	3	3	3	3	5	4	4	5	3	3
53	5	3	4	4	5	5	3	4	2	5	4
54	3	3	3	3	5	5	5	2	5	3	3
55	5	4	3	3	3	5	4	4	5	3	3
56	3	4	4	4	5	6	5	4	5	3	3
57	5	4	4	4	4	4	4	4	4	4	4

Data Penelitian.sav

	X15	X17	X18	X19	X20	X21	X22	X23	X24	TOTAL X
38	5	1	2	2	4	1	5	2	4	76
39	5	3	3	3	5	3	4	5	1	79
40	3	3	3	3	3	3	3	3	3	64
41	4	2	2	3	4	3	4	3	2	78
42	4	4	2	3	5	5	5	5	2	88
43	5	2	3	3	4	3	5	3	3	85
44	3	3	3	2	3	3	5	2	3	71
45	5	2	2	2	5	5	4	4	3	83
46	5	3	3	3	3	4	5	4	2	75
47	5	3	3	3	5	3	3	2	3	87
48	4	4	5	5	4	5	4	5	4	90
49	5	2	1	3	5	5	5	5	3	80
50	4	2	5	2	3	4	3	4	3	73
51	5	4	4	2	3	5	5	5	5	86
52	5	3	3	3	3	5	5	5	4	82
53	5	5	2	4	2	5	5	3	3	82
54	5	4	3	4	2	2	5	4	5	77
55	5	4	4	3	4	5	5	5	4	86
56	5	4	3	4	2	2	5	4	5	82
57	4	4	5	5	5	5	4	5	4	91



LAMPIRAN E

UJI ASUMSI

E-1 UJI NORMALITAS

E-2 UJI LINEARITAS



E-1 UJI NORMALITAS

One-Sample Kolmogorov-Smirnov Test

		TOTALY	TOTALX
N		57	57
Normal Parameters ^{a,b}	Mean	72.8421	82.0877
	Std. Deviation	11.76828	9.71060
Most Extreme Differences	Absolute	.079	.092
	Positive	.079	.061
	Negative	-.068	-.092
Test Statistic		.079	.092
Asymp. Sig. (2-tailed)		.200 ^{c,d}	.200 ^{c,d}

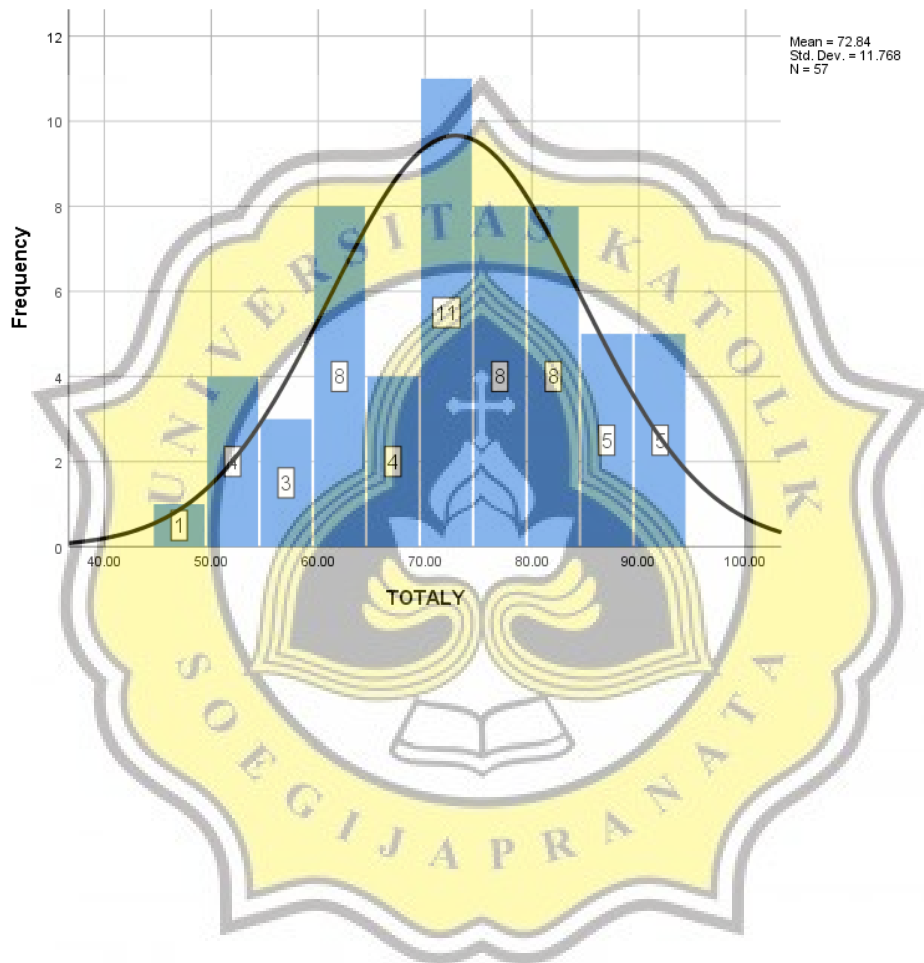
a. Test distribution is Normal.

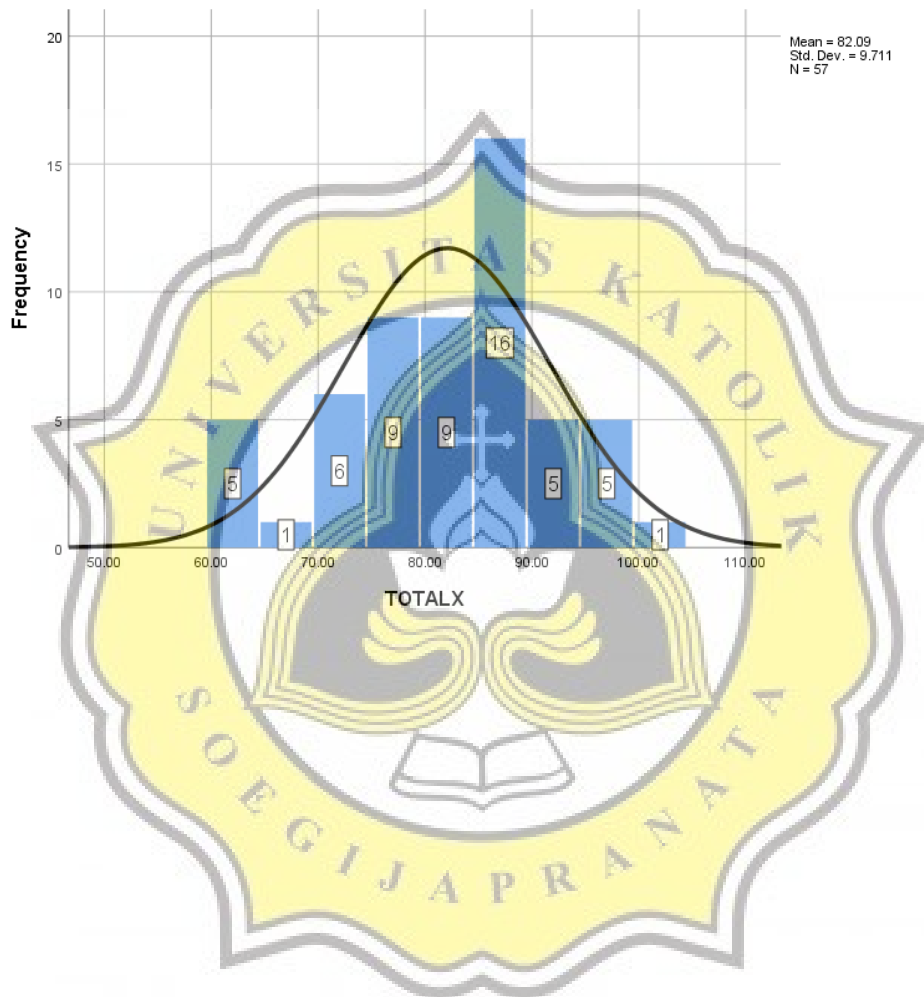
b. Calculated from data.

c. Lilliefors Significance Correction.

d. This is a lower bound of the true significance.









E-2 UJI LINEARITAS

Case Processing Summary

	N
Total Cases	57
Excluded Cases ^a	0
Forecasted Cases	0
Newly Created Cases	0


a. Cases with a missing value in any variable are excluded from the analysis.

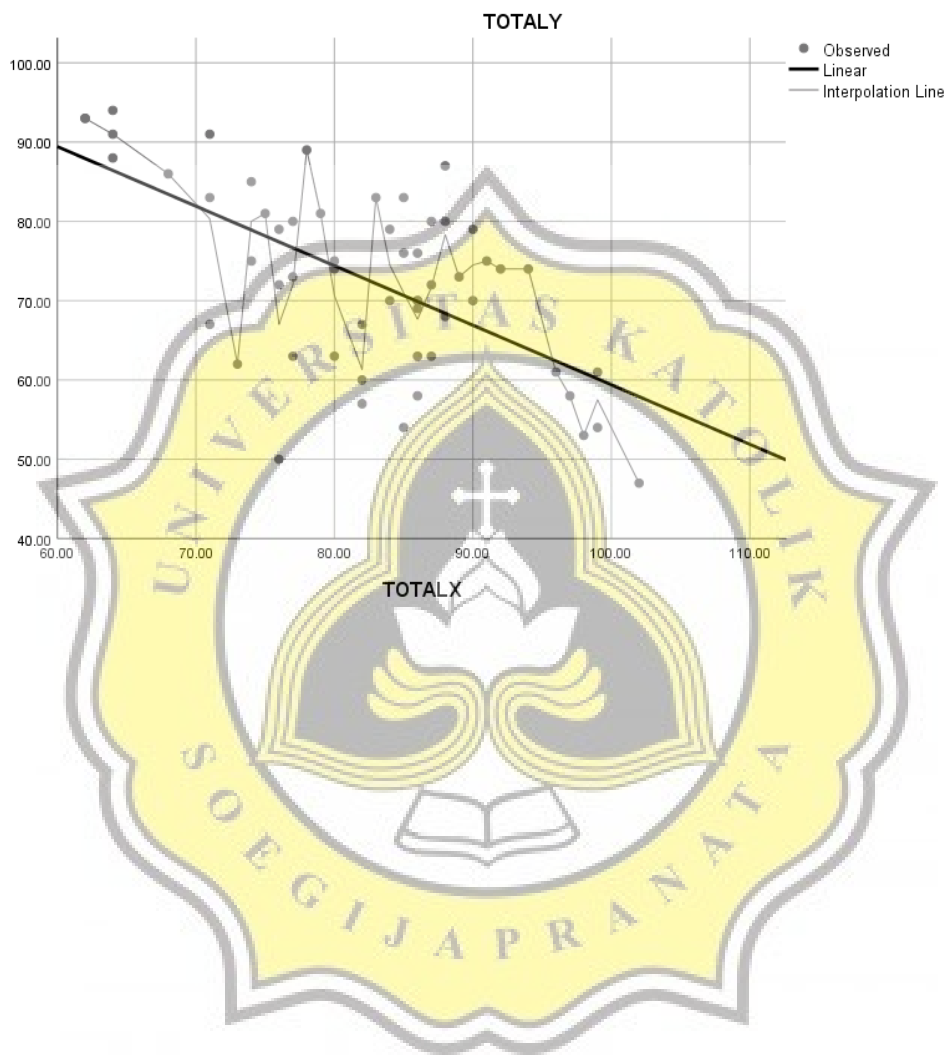
Model Summary and Parameter Estimates

Dependent Variable: TOTALY

Equation	R Square	Model Summary				Parameter Estimates	
		F	df1	df2	Sig.	Constant	b1
Linear	.384	34.274	1	55	.000	134.482	-.751

The independent variable is TOTALX.







LAMPIRAN F


ANALISIS UJI KORELASI

**UJI KORELASI ANTARA INTENSITAS PENGGUNAAN *SMARTPHONE*
DENGAN INTERAKSI SOSIAL REMAJA**

Correlations

		TOTALY	TOTALX
TOTALY	Pearson Correlation	1	-.620**
	Sig. (1-tailed)		.000
	N	57	57
TOTALX	Pearson Correlation	-.620**	1
	Sig. (1-tailed)	.000	
	N	57	57

** . Correlation is significant at the 0.01 level (1-tailed).



LAMPIRAN G

G-1 UJI KORELASI PER ASPEK

**G-2 DISTRIBUSI FREKUENSI PER
VARIABEL**





LAMPIRAN
G-1 KORELASI PER ASPEK

Correlations

		Versatility	Essentiality	Entertainment	TOTALLY
Versatility	Pearson Correlation	1	.495**	.308**	-.328**
	Sig. (1-tailed)		.000	.010	.006
	N	57	57	57	57
Essentiality	Pearson Correlation	.495**	1	.446**	-.495**
	Sig. (1-tailed)	.000		.000	.000
	N	57	57	57	57
Entertainment	Pearson Correlation	.308**	.446**	1	-.592**
	Sig. (1-tailed)	.010	.000		.000
	N	57	57	57	57
TOTALY	Pearson Correlation	-.328**	-.495**	-.592**	1
	Sig. (1-tailed)	.006	.000	.000	
	N	57	57	57	57

** . Correlation is significant at the 0.01 level (1-tailed).



kategoriinteraksisosial

		Frequency	Percent	Valid Percent	Cumulative Percent
Valid	rendah	11	19.3	19.3	19.3
	sedang	36	63.2	63.2	82.5
	tinggi	10	17.5	17.5	100.0
	Total	57	100.0	100.0	

kategoriintensitaspenggunaansmartphone

		Frequency	Percent	Valid Percent	Cumulative Percent
Valid	rendah	9	15.8	15.8	15.8
	sedang	40	70.2	70.2	86.0
	tinggi	8	14.0	14.0	100.0
	Total	57	100.0	100.0	



LAMPIRAN H
BUKTI PENELITIAN
SURAT PERMOHONAN IJIN PENELITIAN



020/Unika/FP/R-QSR/1/07

FAKULTAS PSIKOLOGI
 Jl. Pawiyatan Luhur IV/1 Bendan Duwur Semarang 50234
 Telp. (024) 8441555, 8505003 (hunting) Fax. (024) 8415429 - 8445265
 e-mail: unika@unika.ac.id http://www.unika.ac.id



Nomor : 1057/B.7.3/FP/VI/2020

Semarang, 05 Juni 2020

Lamp. : -

Hal : Ijin Penelitian

Kepada Yth.
 Kepala Sekolah SMA Negeri 9
 Banyumanik
 Semarang

Dengan hormat,
 Kami mohon bantuan Bapak/Ibu/Saudara/i, untuk berkenan memberikan ijin kepada mahasiswa/i Fakultas Psikologi Unika Soegijapranata Semarang tersebut di bawah ini :

Nama : Gita Fina Febrila
 NIM / NIRM : 15.E1.0038
 Tempat / Tgl / Lahir : Semarang, 25 Februari 1997
 Alamat : Jl. Mawar Raya No. 2, Greenwood, Semarang

untuk mengadakan penelitian melalui *google form* di SMA Negeri Semarang dalam rangka penyusunan tugas Skripsi dengan judul "**Hubungan Antara Intensitas Penggunaan Smarphone dengan Interaksi Sosial Remaja**", di bawah bimbingan Dosen Pembimbing *Drs. Pius Heru Priyanto, M.Si*

Demikian atas bantuan serta kerja sama Bapak/Ibu, kami ucapkan terima kasih.

Ka. Progd. Sarjana Psikologi,

Dr. Suparmi, M.Si.
 NPT: 058.1.1992.105

Tembusan :

- Yang bersangkutan

Doc. by D/srt penelitian



PEMERINTAH PROVINSI JAWA TENGAH
DINAS PENDIDIKAN DAN KEBUDAYAAN
SEKOLAH MENENGAH ATAS NEGERI 9 SEMARANG

Jl. Cemara Raya Padangsari Banyumanik Semarang 50267 Telp. (024)7472812 Fax. (024)7462790
 Website : <http://www.sma9semarang.sch.id> Email : smu092001@yahoo.com.

SURAT - KETERANGAN

Nomor : 421.3/220/2020

Yang bertanda tangan di bawah ini :

Nama : Drs. KHOIRUL IMDAD, Ed. M
 NIP : 19600618 198603 1 010
 Pangkat, Gol : Pembina, IV / a
 Jabatan : Kepala SMAN 9 Semarang

Menerangkan bahwa :

Nama : GITA FINA FEBRILA
 N I M / N I R M : 15. E1. 0088
 Program Studi : Psikologi
 Fakultas : Psikologi
 Universitas : Universitas Katolik Soegijapranata

Telah melaksanakan Penelitian di SMA Negeri 9 Semarang , Untuk Menyusun Skripsi dengan Judul
 “ Hubungan Antara Intensitas Penggunaan Smartphone dengan Interaksi Sosial Remaja “
 Yang dilaksanakan pada tanggal, 23 – 24 Juni 2020 (Melalui Google Form).
 Demikian surat keterangan ini dikeluarkan agar dapat dipergunakan sebagaimana mestinya.

Semarang, 25 Juni 2020
 Kepala SMAN 9 Semarang



Drs. KHOIRUL IMDAD, Ed. M
 Pembina
 NIP 19600618 198603 1 010



6.95% PLAGIARISM
APPROXIMATELY

0.31% IN QUOTES 

Report #11098716

93 BAB 1 PENDAHULUAN Latar Belakang Masalah Sebagai makhluk sosial, individu tidak luput dari interaksi dengan lingkungan sosialnya.

Menurut ADDIN Bali (2017), fenomena interaksi sosial dapat dikategorikan dalam sebuah model pembelajaran yang menjelaskan tentang bagaimana hubungan antara individu satu dengan yang lain. Interaksi sosial juga dijelaskan bahwa untuk menjalin sebuah interaksi, individu tidak mungkin terlepas dari orang lain atau individu butuh untuk menjalin hubungan dengan individu lain untuk membentuk sebuah interaksi. Interaksi sosial hadir disetiap perkembangan manusia, salah satunya adalah remaja. **112 115**

Remaja adalah masa perkembangan peralihan antara masa anak-anak dan dewasa. Masa perkembangan peralihan yang dimaksud mencakup perubahan biologis, kognitif dan sosial yang terjadi pada usia 10-13 tahun dan berakhir pada kurang lebih usia 18-22 tahun ADDIN (Santrock, 2006). Di mana pada masa remaja menurut Krori (dalam Herlina, 2013) mulai munculnya pola perubahan sosial yang berbeda atau baru, pengaruh teman sebaya semakin kuat, masa untuk memperluas relasi sosial dengan membuat kelompok-kelompok sosial baru dan lebih selektif dalam memilih teman. Hal ini didukung oleh ciri-ciri remaja dalam perkembangan sosial yang dijelaskan oleh Oswalt (dikutip oleh