

LAMPIRAN

Lampiran 1 : kuesioner penelitian

KUISONER PENELITIAN

“Analisis Faktor-Faktor yang Mempengaruhi Penggunaan Informasi Akuntansi pada Usaha Mikro Kecil di Kota Pekalongan”

Data Responden

1. Nama :
 2. Umur usaha : Tahun
 3. Jumlah karyawan : Orang
 4. Kompetensi terakhir : SD / SMP / SMA / S1 / lainnya
-

Petunjuk Pengisian Kuesioner

1. Pengisian kuesioner dilakukan oleh Pemilik/Manajer Usaha Mikro Kecil dan Menengah.
2. Sebelum mengisi kuesioner, mohon lengkapi identitas responden dengan mengisi nama, umur usaha, jumlah karyawan, dan kompetensi terakhir.
3. Jawaban atas pertanyaan dilakukan dengan memberikan tanda *checklist* (√) pada salah satu jawaban yang dianggap paling sesuai dengan kondisi yang sebenarnya.
4. Responden dimohon untuk dapat menjawab setiap pertanyaan dengan keyakinan tinggi serta tidak mengosongkan satu jawaban pun dan tiap pertanyaan hanya boleh ada satu jawaban.

Skala yang digunakan dalam menjawab pertanyaan adalah sebagai berikut:

STS : Sangat Tidak Setuju

TS : Tidak Setuju

N : Netral

S : Setuju

SS : Sangat Setuju

Kompetensi

Sumber: Budiyanto (2015)

No	Pertanyaan	STS	TS	N	S	SS
1.	Kemampuan teknis saya cukup tinggi untuk dapat mengetahui informasi akuntansi.					
2.	Kemampuan organisasi saya mempengaruhi keputusan saya dalam menggunakan informasi akuntansi sebagai landasan pembuatan kebijakan.					
3.	Pengetahuan saya mengenai produk informasi akuntansi menunjang perkembangan usaha karena saya telah memahami sistem informasi akuntansi..					

Pelatihan Akuntansi

Sumber : Budiyanto (2015)

No	Pertanyaan	STS	TS	N	S	SS
1.	Saya pernah mengikuti pelatihan akuntansi.					
2.	Saya mendapatkan pelatihan akuntansi yang sangat berguna bagi perusahaan.					

3. Pelatihan akuntansi yang pernah saya ikuti latihannya, saya praktikkan di perusahaan.

Sofatware Akuntansi

Sumber: (Davis et al.,1988)

Apakah anda telah menggunakan software akuntansi? Sudah Belum

Software apa yang digunakan?

No	Pertanyaan	STS	TS	N	S	SS
1.	Software yang digunakan, membantu saya menyelesaikan tugas dengan lebih cepat.					
2.	Penggunaan software dapat meningkatkan kinerja saya.					
3.	Software yang digunakan mampu meningkatkan efektivitas tugas saya					
4.	Penggunaan software mempermudah saya dalam menyelesaikan pekerjaan.					
5.	Secara keseluruhan, software yang digunakan bermanfaat dalam pekerjaan saya.					

Penggunaan Informasi Akuntansi

Sumber: Aufar (2013)

No	Pertanyaan	STS	TS	N	S	SS
1.	Pada perusahaan yang saya pimpin melakukan pencatatan/pembukuan akuntansi atas semua transaksi yang terjadi.					
2.	Pada perusahaan yang saya pimpin dalam melakukan pencatatan selalu berkaitan dengan catatan diantaranya buku kas					

masuk, buku kas keluar, buku hutang, buku piutang, buku inventaris kekayaan, buku persediaan barang, buku penjualan, dan buku pembelian.

Pada perusahaan yang saya pimpin selalu

3. melakukan pencatatan akuntansi secara rutin.

Pada perusahaan yang saya pimpin

4. memperkerjakan karyawan khusus untuk menjalankan proses akuntansi.

Pada perusahaan yang saya pimpin selalu

5. membuat informasi dan penilaian guna pengambilan keputusan.

Pada perusahaan yang saya pimpin selalu menyajikan laporan-laporan diantaranya

6. laporan persediaan, laporan gaji karyawan, laporan jumlah produksi, dan laporan biaya produksi dalam pencatatannya.

Laporan keuangan disusun secara rutin

7. sesuai dengan periode pencatatan akuntansi.

Pada perusahaan yang saya pimpin

8. menggunakan SAK EMKM sebagai standar dalam menyusun laporan keuangan.

Pada perusahaan yang Bapak/Ibu pimpin

9. menyajikan laporan keuangan diantaranya laporan laba-rugi, neraca, dan catatan atas laporan keuangan.

Dalam penyusunan laporan keuangan, perusahaan memerlukan software akuntansi untuk membantu dalam penyusunan laporan keuangan perusahaan.

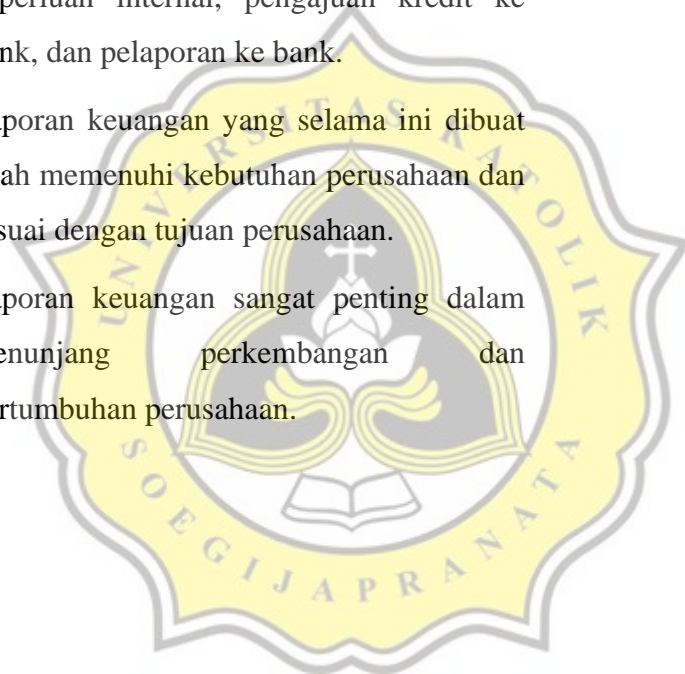
10. Penggunaan software akuntansi sangat membantu dalam penyusunan laporan keuangan perusahaan.

Laporan yang disusun dipergunakan untuk keperluan internal, pengajuan kredit ke bank, dan pelaporan ke bank.

Laporan keuangan yang selama ini dibuat telah memenuhi kebutuhan perusahaan dan sesuai dengan tujuan perusahaan.

Laporan keuangan sangat penting dalam menunjang perkembangan dan pertumbuhan perusahaan.

13. 14. menunjang perkembangan dan pertumbuhan perusahaan.



Lampiran 2: Rekap Data Variabel Kompetensi

Kompetensi			Total PE	31	2	2	4	8
PE1	PE2	PE3						
4	4	4	12	32	4	2	4	10
4	3	4	11	33	4	4	5	13
3	3	3	9	34	4	4	4	12
4	4	3	11	35	4	4	5	13
3	3	3	9	36	3	3	3	9
5	5	5	15	37	1	4	3	8
4	4	4	12	38	3	3	4	10
4	4	3	11	39	4	4	4	12
4	4	4	12	40	4	4	4	12
4	3	4	11	41	4	4	4	12
4	4	4	12	42	5	4	5	14
4	3	4	11	43	4	4	4	12
4	4	4	12	44	4	4	4	12
4	5	4	13	45	2	4	5	11
3	4	4	11	46	4	3	4	11
4	5	4	13	47	3	2	4	9
4	5	5	14	48	2	2	2	6
5	5	5	15	49	2	2	2	6
2	2	2	6	50	2	2	2	6
4	4	5	13	51	4	3	4	11
2	2	2	6	52	2	4	4	10
3	4	5	12	53	4	4	2	10
2	3	2	7	54	4	4	4	12
4	4	4	12	55	4	4	4	12
2	4	2	8	56	4	4	4	12
3	2	2	7	57	3	3	3	9
4	2	2	8	58	4	4	4	12
3	3	2	8	59	3	4	4	11
3	4	5	12	60	3	3	2	8
4	4	4	12	61	3	3	3	9
				62	4	4	4	12

63	3	4	4	11	95	3	3	2	8
64	4	4	4	12	96	4	4	4	12
65	2	2	2	6	97	2	4	5	11
66	3	2	4	9	98	4	2	4	10
67	4	4	4	12	99	4	4	4	12
68	2	2	2	6	100	3	4	4	11
69	4	2	2	8	101	3	3	3	9
70	4	4	4	12	102	3	3	3	9
71	3	3	3	9	103	5	5	5	15
72	5	3	1	9	104	4	4	4	12
73	4	4	4	12	105	2	2	2	6
74	3	3	3	9	106	2	2	2	6
75	1	2	3	6	107	4	4	4	12
76	3	3	3	9	108	4	4	4	12
77	1	1	1	3	109	3	4	4	11
78	5	5	5	15	110	4	4	4	12
79	3	3	5	11	111	1	4	3	8
80	1	4	1	6	112	3	3	4	10
81	5	5	5	15	113	2	4	5	11
82	1	4	1	6	114	4	4	4	12
83	1	1	1	3	115	4	4	4	12
84	5	5	5	15	116	3	4	4	11
85	3	3	3	9	117	3	4	4	11
86	3	4	4	11	118	2	4	5	11
87	4	5	4	13	119	5	4	5	14
88	5	5	5	15	120	2	2	4	8
89	4	4	4	12	121	4	5	5	14
90	3	4	3	10	122	3	4	4	11
91	4	4	4	12	123	4	4	5	13
92	4	5	5	14	124	4	5	4	13
93	4	4	5	13	125	4	5	5	14
94	3	4	5	12	126	3	3	2	8

Lampiran 3: Rekap Data Variabel Pelatihan Akuntansi


Respon	Pelatihan Akuntansi			Total PA
	PA1	PA2	PA3	
1	3	3	3	9
2	2	2	2	6
3	2	4	3	9
4	2	2	2	6
5	4	4	3	11
6	4	4	4	12
7	2	2	2	6
8	1	2	2	5
9	4	5	5	14
10	4	4	4	12
11	5	5	5	15
12	4	4	4	12
13	4	4	5	13
14	4	4	4	12
15	4	4	4	12
16	5	5	5	15
17	2	2	2	6
18	4	5	4	13
19	2	2	2	6
20	5	5	4	14
21	2	2	2	6
22	4	5	4	13
23	2	2	2	6
24	3	2	2	7
25	4	2	4	10
26	2	2	2	6
27	4	4	5	13
28	4	4	4	12
29	2	2	2	6
30	4	4	4	12
31	2	2	2	6
32	2	2	2	6
33	4	4	5	13
34	3	4	4	11
35	4	4	4	12
36	3	3	3	9
37	1	1	1	3
38	3	3	3	9
39	3	2	2	7
40	3	3	3	9
41	3	3	3	9
42	4	4	5	13
43	3	3	3	9
44	4	4	4	12
45	3	3	3	9
46	2	2	2	6
47	2	2	2	6
48	2	2	2	6
49	2	2	2	6
50	2	2	2	6
51	2	2	2	6
52	3	2	4	9
53	4	2	2	8
54	4	4	4	12
55	4	4	4	12
56	4	4	4	12
57	2	2	2	6
58	4	4	4	12
59	4	4	4	12
60	2	2	2	6
61	2	2	2	6
62	4	4	4	12

63	4	4	4	12	95	2	2	2	6
64	4	4	4	12	96	4	4	4	12
65	4	2	4	10	97	3	3	3	9
66	4	4	4	12	98	2	2	2	6
67	4	4	4	12	99	4	4	4	12
68	2	2	2	6	100	4	4	4	12
69	2	2	2	6	101	2	4	3	9
70	4	4	4	12	102	4	4	3	11
71	3	3	3	9	103	4	4	4	12
72	4	2	3	9	104	2	2	2	6
73	2	2	2	6	105	2	2	2	6
74	3	3	3	9	106	2	2	2	6
75	1	1	1	3	107	3	3	3	9
76	3	3	3	9	108	4	4	4	12
77	1	1	1	3	109	4	4	4	12
78	5	5	5	15	110	4	4	4	12
79	5	5	5	15	111	1	1	1	3
80	1	1	1	3	112	3	3	3	9
81	5	5	5	15	113	3	3	3	9
82	1	1	1	3	114	4	4	4	12
83	1	1	1	3	115	4	4	4	12
84	4	4	4	12	116	4	4	4	12
85	3	3	3	9	117	4	4	4	12
86	1	1	1	3	118	3	3	3	9
87	1	1	1	3	119	4	4	5	13
88	4	3	1	8	120	2	2	2	6
89	4	4	4	12	121	4	4	4	12
90	2	2	2	6	122	4	4	4	12
91	4	5	5	14	123	4	5	4	13
92	4	4	4	12	124	3	3	3	9
93	4	5	4	13	125	4	4	4	12
94	5	5	4	14	126	2	2	2	6

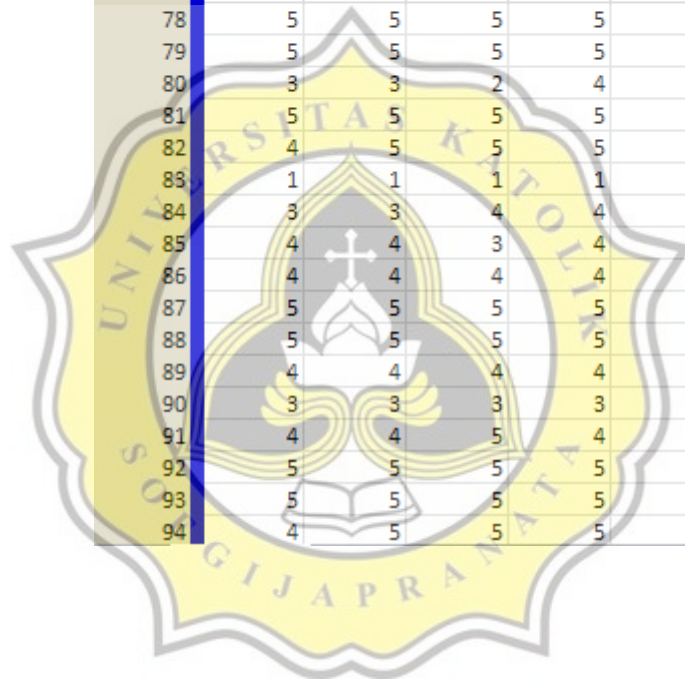
Lampiran 4: Rekap Data Variabel Software Akuntansi

Respon	Software Akuntansi					Total SA
	SA1	SA2	SA3	SA4	SA5	
1	3	4	3	4	3	17
2	4	4	4	5	4	21
3	2	2	2	2	2	10
4	2	2	2	2	2	10
5	4	4	4	4	4	20
6	5	5	5	5	5	25
7	4	4	4	4	4	20
8	4	4	4	4	3	19
9	4	4	5	4	4	21
10	4	4	5	5	5	23
11	4	4	4	4	4	20
12	4	4	4	5	5	22
13	3	4	4	4	4	19
14	4	5	5	5	5	24
15	5	5	5	5	5	25
16	4	4	4	4	4	20
17	2	2	2	2	2	10
18	5	5	5	5	5	25
19	2	2	2	2	2	10
20	4	5	5	5	5	24
21	2	2	2	2	2	10
22	5	5	4	5	5	24
23	2	2	2	2	2	10
24	2	2	2	2	2	10
25	4	4	4	4	2	18
26	2	2	2	2	2	10
27	4	5	4	5	5	23
28	4	4	4	4	4	20
29	3	3	3	3	3	15
30	4	4	4	4	4	20


31	2	4	4	4	4	18
32	2	4	2	2	2	12
33	4	4	4	4	4	20
34	3	4	4	4	4	19
35	5	5	5	5	5	25
36	3	3	3	3	3	15
37	4	4	4	4	4	20
38	5	5	5	5	5	25
39	5	5	5	5	5	25
40	4	4	4	4	4	20
41	4	4	4	3	4	19
42	4	4	4	5	5	22
43	4	4	4	4	4	20
44	4	4	4	4	4	20
45	3	3	3	3	3	15
46	2	2	2	2	2	10
47	2	2	2	2	2	10
48	2	2	2	2	2	10
49	2	2	2	2	2	10
50	2	2	2	2	2	10
51	4	4	4	4	4	20
52	4	4	4	2	2	16
53	4	4	4	2	4	18
54	4	4	4	4	4	20
55	4	4	4	4	4	20
56	4	4	4	4	4	20
57	4	4	4	4	4	20
58	4	4	4	4	4	20
59	4	4	4	4	4	20
60	2	2	2	2	2	10
61	2	2	2	2	2	10
62	4	4	4	4	4	20



63	2	2	2	2	2	10
64	4	4	4	4	4	20
65	5	5	5	4	5	24
66	4	4	4	4	4	20
67	5	5	5	5	5	25
68	2	2	2	2	2	10
69	2	2	2	2	2	10
70	4	4	4	4	4	20
71	3	3	3	3	3	15
72	1	1	1	1	1	5
73	2	2	2	2	2	10
74	3	3	3	3	3	15
75	1	1	1	1	1	5
76	2	2	2	2	2	10
77	1	4	3	3	1	12
78	5	5	5	5	5	25
79	5	5	5	5	5	25
80	3	3	2	4	4	16
81	5	5	5	5	4	24
82	4	5	5	5	5	24
83	1	1	1	1	1	5
84	3	3	4	4	4	18
85	4	4	3	4	4	19
86	4	4	4	4	4	20
87	5	5	5	5	5	25
88	5	5	5	5	5	25
89	4	4	4	4	4	20
90	3	3	3	3	3	15
91	4	4	5	4	4	21
92	5	5	5	5	5	25
93	5	5	5	5	5	25
94	4	5	5	5	5	24



95	2	2	2	2	2	10
96	4	4	4	4	4	20
97	3	3	3	3	3	15
98	2	2	2	2	2	10
99	4	4	4	4	4	20
100	2	2	2	2	2	10
101	2	2	2	2	2	10
102	4	4	4	4	4	20
103	5	5	5	5	5	25
104	4	4	4	4	4	20
105	2	2	2	2	2	10
106	2	2	2	2	2	10
107	4	4	4	4	4	20
108	4	4	4	4	4	20
109	4	4	4	4	4	20
110	4	4	4	4	4	20
111	4	4	4	4	4	20
112	5	5	5	5	5	25
113	3	3	3	3	3	15
114	4	4	4	4	4	20
115	4	4	4	4	4	20
116	4	4	4	4	4	20
117	2	2	2	2	2	10
118	3	3	3	3	3	15
119	4	4	4	4	5	22
120	2	4	4	4	4	18
121	5	5	5	5	5	25
122	4	4	4	4	4	20
123	5	5	5	5	5	25
124	5	5	5	5	5	25
125	5	5	5	5	5	25
126	2	2	2	2	2	10



Lampiran 5: Rekap Data Variabel Penggunaan Informasi Akuntansi

Respon	Penggunaan Informasi Akuntansi														Totoal PIA
	PIA1	PIA2	PIA3	PIA4	PIA5	PIA6	PIA7	PIA8	PIA9	PIA10	PIA11	PIA12	PIA13	PIA14	
1	2	2	3	3	2	2	3	3	3	3	3	3	3	3	38
2	5	4	5	3	4	4	4	2	3	3	4	4	2	4	51
3	2	2	2	2	3	3	2	2	2	3	3	2	2	2	32
4	2	2	2	2	4	2	2	2	2	2	2	2	2	4	32
5	5	5	5	5	4	5	3	4	4	4	4	3	3	3	58
6	5	5	5	2	5	5	5	4	5	5	5	4	5	5	65
7	4	2	4	2	3	4	4	2	2	2	4	4	4	5	46
8	2	2	2	1	4	1	2	2	2	3	4	3	2	4	34
9	5	5	5	4	4	4	4	4	4	5	5	5	4	5	63
10	4	2	4	2	4	4	2	4	4	4	5	3	4	5	51
11	5	5	5	5	5	5	5	5	5	5	5	5	5	5	69
12	5	5	5	3	4	3	5	2	4	3	3	2	4	5	53
13	4	4	4	4	4	4	4	3	4	4	4	3	4	5	54
14	4	2	4	2	4	4	4	2	4	4	4	3	4	5	50
15	4	4	4	2	4	4	4	2	4	4	5	3	4	5	53
16	5	5	5	5	5	5	5	3	4	5	5	4	4	5	64
17	2	2	2	2	2	2	2	2	2	2	2	2	2	2	28
18	4	4	4	2	4	4	4	3	4	4	5	4	5	5	56
19	4	2	2	2	2	4	4	2	2	2	2	2	2	4	36
20	4	5	4	4	3	5	5	4	4	3	4	4	5	5	59
21	4	2	4	2	2	4	4	2	4	2	2	4	2	4	42
22	4	4	4	2	4	4	4	4	4	4	4	4	4	5	54
23	4	2	2	2	2	2	2	2	2	2	2	2	2	4	32
24	4	4	4	2	2	2	4	2	4	2	4	4	4	4	46
25	4	2	4	2	2	4	4	4	4	4	4	2	4	4	48
26	2	1	2	2	2	2	2	2	2	2	2	2	2	2	27
27	4	4	5	4	4	5	4	4	5	5	5	3	4	5	61
28	4	4	4	4	4	4	4	4	4	4	4	4	4	4	56
29	3	3	3	3	3	3	3	3	3	3	3	3	3	3	42
30	4	4	4	4	4	4	4	4	4	4	4	4	4	4	56

31	4	4	2	2	4	2	2	2	4	2	4	2	2	4	2	2	4	4	4	4	4	4	44
32	2	2	2	2	2	2	2	2	2	2	2	2	2	2	2	2	2	2	2	2	2	2	29
33	5	5	4	4	4	4	4	4	4	5	5	4	4	4	4	4	4	4	4	4	4	4	62
34	3	3	3	3	3	3	3	3	3	4	4	4	4	4	4	4	4	4	4	4	4	4	52
35	4	3	4	4	4	4	4	4	3	3	3	3	3	4	4	4	4	4	4	4	4	4	50
36	3	3	3	3	3	3	3	3	3	3	3	3	3	3	3	3	3	3	3	3	3	3	42
37	5	4	1	4	3	3	1	1	1	1	1	3	3	1	4	4	4	4	4	4	4	4	42
38	5	5	5	4	4	4	5	5	5	5	5	5	5	5	5	5	5	5	5	5	5	5	68
39	4	4	2	4	3	4	2	2	2	2	2	4	4	4	4	4	4	4	4	4	4	4	49
40	4	4	4	4	4	4	4	4	4	4	4	4	4	4	4	4	4	4	4	4	4	4	56
41	4	4	2	4	2	2	2	2	2	2	2	4	4	4	4	4	4	4	4	4	4	4	49
42	5	5	4	4	4	4	4	4	4	4	4	4	4	4	4	4	4	4	4	4	4	4	61
43	4	4	3	4	4	4	3	3	3	3	3	4	4	4	4	4	4	4	4	4	4	4	53
44	3	3	3	3	3	3	3	3	3	3	3	3	3	3	3	3	3	3	3	3	3	3	42
45	4	4	4	4	4	4	4	4	4	4	4	4	4	4	4	4	4	4	4	4	4	4	49
46	5	5	2	4	4	4	5	5	3	3	3	2	2	5	5	5	5	5	5	5	5	5	57
47	5	5	3	2	2	2	2	2	2	2	2	2	2	2	2	2	2	2	2	2	2	2	35
48	2	2	2	2	2	2	2	2	2	2	2	2	2	2	2	2	2	2	2	2	2	2	28
49	2	2	2	2	2	2	2	2	2	2	2	2	2	2	2	2	2	2	2	2	2	2	28
50	2	2	2	2	2	2	2	2	2	2	2	2	2	2	2	2	2	2	2	2	2	2	28
51	4	4	2	4	2	2	2	2	3	4	4	4	4	2	4	4	4	4	4	4	4	4	49
52	4	4	4	4	4	4	4	4	4	4	4	4	4	4	4	4	4	4	4	4	4	4	51
53	4	4	2	4	4	4	2	2	4	2	4	4	4	2	4	4	4	4	4	4	4	4	46
54	4	4	4	4	4	4	4	4	4	4	4	4	4	4	4	4	4	4	4	4	4	4	54
55	4	4	2	4	2	2	2	2	2	2	2	4	4	2	4	4	4	4	4	4	4	4	42
56	4	4	4	4	4	4	4	4	4	3	4	4	4	4	4	4	4	4	4	4	4	4	55
57	4	4	2	4	2	2	2	2	4	2	2	4	4	2	4	4	4	4	4	4	4	4	44
58	4	4	4	4	4	4	2	4	4	2	2	4	4	2	4	4	4	4	4	4	4	4	46
59	4	4	2	4	2	2	4	4	4	2	2	4	4	2	4	4	4	4	4	4	4	4	44
60	2	2	2	2	2	2	2	2	2	2	2	2	2	2	2	2	2	2	2	2	2	2	28
61	2	2	2	2	2	2	2	2	2	2	2	2	2	2	2	2	2	2	2	2	2	2	35
62	4	4	4	4	4	4	4	4	4	4	4	4	4	4	4	4	4	4	4	4	4	4	48

Lampiran 6: Uji Skewness dan Kurtosis

Statistics	N		Skewness	Std. Error of Skewness	Kurtosis	Std. Error of Kurtosis		
	Valid	Missing						
PIA1	126	7	-0,811	0,216	0	0,428	Normal	Normal
PIA2	126	7	-0,087	0,216	-1,330	0,428	Normal	Normal
PIA3	126	7	-0,63	0,216	-0,419	0,428	Normal	Normal
PIA4	126	7	0,624	0,216	-0,743	0,428	Normal	Normal
PIA5	126	7	-0,458	0,216	-0,933	0,428	Normal	Normal
PIA6	126	7	-0,294	0,216	-1,085	0,428	Normal	Normal
PIA7	126	7	-0,827	0,216	0,037	0,428	Normal	Normal
PIA8	126	7	0,599	0,216	-0,405	0,428	Normal	Normal
PIA9	126	7	-0,076	0,216	-1,218	0,428	Normal	Normal
PIA10	126	7	-0,178	0,216	-1,040	0,428	Normal	Normal
PIA11	126	7	-0,412	0,216	-1,009	0,428	Normal	Normal
PIA12	126	7	0,221	0,216	-1,106	0,428	Normal	Normal
PIA13	126	7	-0,584	0,216	-0,525	0,428	Normal	Normal
PIA14	126	7	-0,784	0,216	-0,228	0,428	Normal	Normal
PE1	126	7	-0,626	0,216	-0,141	0,428	Normal	Normal
PE2	126	7	-0,643	0,216	-0,156	0,428	Normal	Normal
PE3	126	7	-0,733	0,216	-0,235	0,428	Normal	Normal
PA1	126	7	-0,362	0,216	-0,993	0,428	Normal	Normal
PA2	126	7	-0,13	0,216	-1,147	0,428	Normal	Normal
PA3	126	7	-0,189	0,216	-1,046	0,428	Normal	Normal
SA1	126	7	-0,422	0,216	-0,954	0,428	Normal	Normal
SA2	126	7	-0,557	0,216	-0,805	0,428	Normal	Normal
SA3	126	7	-0,472	0,216	-0,963	0,428	Normal	Normal
SA4	126	7	-0,459	0,216	-1,041	0,428	Normal	Normal
SA5	126	7	-0,457	0,216	-1,028	0,428	Normal	Normal
Total_USNe	126	7	0,46	0,216	-1,185	0,428	Normal	Normal
Total_SUNe	126	7	0,458	0,216	-1,303	0,428	Normal	Normal



8.96% PLAGIARISM
APPROXIMATELY

2.27% IN QUOTES

Report #11728818

BAB I PENDAHULUAN Latar Belakang Usaha Mikro kecil dan Menengah (UMKM) cukup berkontribusi terhadap perekonomian Indonesia karena dapat mempercepat pertumbuhan ekonomi, yaitu dengan menyediakan lapangan usaha dan meningkatkan pendapatan masyarakat. Sifat UMKM adalah usaha yang padat karya, tidak harus memiliki tingkat pendidikan yang tinggi, dan keahlian khusus, serta tidak membutuhkan modal yang cukup besar bahkan dapat relatif kecil. Pada bulan Desember 2018, Kementerian Koperasi dan UKM RI mencatat bahwa kontribusi UMKM yang berjumlah 64,2 juta UMKM terhadap Produk Domestik Bruto (PDB) mencapai 61,1 persen, dimana penyerapan tenaga kerjanya mencapai 97 persen dari total tenaga kerja nasional. (www.djkn.kemenkeu.go.id) Dalam Financial Accounting Standards Board (FASB), akuntansi adalah kegiatan jasa yang berfungsi menyediakan informasi kuantitatif yang kemudian digunakan untuk pengambilan keputusan ekonomi. Kemudian hasil dari informasi akuntansi tersebut berguna untuk mengukur dan menjelaskan informasi keuangan mengenai kegiatan ekonomi perusahaan. Menurut Puspitawati & Anggadini (2014) dalam (Nabawi, 2018) penggunaan informasi akuntansi dapat menjadi pendukung dalam proses pengambilan keputusan dimana pengambilan keputusan pada setiap organisasi dapat tercapai dengan