





A1 – Petunjuk pengisian Skala

Nama :

Usia :

Jemiskelamin L/P :

PEDOMAN PENGISIAN SKALA

Dengan hormat,

Dalam rangka pemenuhan tugas Skripsi Fakultas Psikologi Universitas Katolik Soegijapranata Semarang, saya memohon kesediaan Saudara untuk meluangkan waktu sejenak guna mengisi skala yang saya lampirkan berikut ini. Adapun petunjuk pengisian skala ini adalah sebagai berikut:

1. Baca dan pahami pernyataan pada skala tersebut. 2. Pilihlah satu dari empat pilihan jawaban yang tersedia yang paling sesuai dengan diri saudara dengan member tandasilang (**X**) pada pilihan yang tersedia. Adapun pilihan jawaban yang disediakan adalah: **SS** : Bila keadaan Saudara **Sangat Sesuai** dengan kenyataan **S** : Bila keadaan Saudara **Sesuai** dengan kenyataan

TS : Bila keadaan Saudara **Tidak Sesuai** dengan kenyataan **STS** : Bila keadaan Saudara **Sangat Tidak Sesuai** dengan kenyataan

Contoh:

Pernyataan	SS	S	TS	STS
Saya pribadi yang tekun		V		

Jawaban diatas mencerminkan keadaan Saudara **sesuai** dengan pernyataan yang ada di depannya.

3. Apa bila ingin mengubah jawaban, Saudara dapat memberikan tanda dua garis mendatar (=) pada jawaban Saudara kemudian Saudara dapat mengganti jawaban tersebut dengan jawaban yang lebih sesuai dengan diri Saudara.

Contoh:

Pernyataan	SS	S	TS	STS
Saya pribadi yang tekun		=V=	V	

Artinya Saudara mengubah jawaban dari **Sesuai** menjadi **Tidak Sesuai**.

4. Tidak ada jawaban yang salah, semua jawaban yang Saudara berikan adalah benar bila hal itu sesuai dengan diri Saudara.
5. Bila Saudaratelah selesai mengerjakan skala ini, saya mohon kesediaan Saudara untuk memeriksakembali skala ini agar tidak ada pernyataan yang terlewat.
6. Semua jawaban dan identitas Saudara dijamin kerahasiaannya.

Terimakasih atas bantuan dan kerjasama yang telah Saudara berikan.



A2 – Skala Religiositas

NO	PERNYATAAN	SS	S	TS	STS
1	Saya percaya akan nubuat dalam kitab.				
2	Saya meragukan akan hari kiamat.				
3	Saya menjalankan perintah Tuhan untuk hidup damai dengan orang lain.				
4	Ketika ingat Tuhan, saya beribadah.				
5	Saat saya berbuat dosa, saya merasa ada berkat yang di ambil darisaya.				
6	Ketika berdoa, saya kurang merasakan adanya kekuatan Tuhan.				
7	Ketika ada waktu senggang saya berdiskusi dengan pemuka agama saya.				
8	Saya lebih minat mempelajari ilmu lain ketimbang ajaran agama.				
9	Saya menjaga tutur kata agar tidak menyakiti perasaan orang lain.				
10	Berat bagi saya mengampuni orang lain.				
11	Saya percaya bahwa kitab suci merupakan wahyu Tuhan.				
12	Menurut saya Tuhan merupakan hasil gagasan manusia.				
13	Saya menjaga perilaku agar terhindar dari larangan Tuhan.				
14	Saya berdoa di saat tertentu, saat sedang membutuhkan pertolongan Tuhan.				
15	Setiap kemalangan yang saya dapati, adalah karena saya melanggar ketentuan Tuhan.				
16	Apapun yang terjadi dalam hidup saya, merupakan hasil dari pekerjaan saya.				
17	Saya mempelajari aliran lain dalam agama saya.				
18	Ilmu agama bagi saya tidak menarik.				

NO	PERNYATAAN	SS	S	TS	STS
19	Saat beribadah saya menggunakan pakaian rapi terbaik saya.				
20	Saya memintakan kepada Tuhan untuk membalas orang yang pernah menyakitinya.				
21	saya merasa berdosa tidak beribadah ditempat ibadah.				
22	Saya menganggap nubuat merupakan hasil belajar.				
23	Saya tidak pernah lupa beribadah di tempat ibadah.				
24	Saya beribadah di tempat ibadah hanya menghargai arsitekturnya.				
25	Ketika menghadapi masalah, saya merasa Tuhan membantu saya dalam penyelesaiannya.				
26	Dalam ibadah khusus, saya merasa biasa saja, dan tidak merasakan lawatan Tuhan.				
27	Saya mengikuti seminar, pelatihan keagamaan yang diadakan oleh agama saya.				
28	Saya sering bosan saat mendengar ceramah agama.				
29	Saya menabung untuk menuju kota suci.				
30	Saya mengungkit kesalahan masalalu seseorang.				
31	Saya mengimani bahwa perjalanan hidup saya sudah ditentukan olehNya.				
32	Saya yakin bahwa sifat dasar manusia bisa saling menghargai satu sama lain.				
33	Saya berdoa kepada Tuhan terlebih dahulu sebelum memulai kegiatan.				
34	Saya pergi ketempat ibadah di hariraya saja.				
35	Saat saya kurang beribadah, saya merasakan berkat saya turut berkurang.				
36	Saya beribadah jika pembawa materinya (ustad, romo, pendeta)nya enak buat saya.				
37	Saya menggali informasi yang belum saya pahami tentang agama saya.				
38	Menurut saya isi Kitab tidak beda dengan mitos.				
39	Saya memaafkan orang yang bersalah sesuai ajaran agama.				
40	Saya mudah memaki.				

A3 – Skala Perilaku Prososial

NO	PERNYATAAN	SS	S	ST	STS
1	Saya tidak sungkan bercerita tentang keadaan saya.				
2	Saya malas menceritakan keberhasilan saya, karena takut menjadi bahan gibah.				
3	Ketika diberi tugas dalam tim, saya melaksanakan sepenuhnya.				
4	Saat anggota lain kebingungan, saya tidak peduli.				
5	Ketika adateman yang membutuhkan kendaraan untuk keluar sebentar dari tongkrongan, saya mempersilahkan untuk membawa kendaraan saya.				
6	Saat mengetahui ada orang yang membutuhkan pertolongan, saya cuek saja melanjutkan apa yang saya kerjakan meski tidak diburu waktu.				
7	Saya memberi informasi tidak kurang tidak lebih.				
8	Saya mencuri kesempatan menyontek saat ujian.				
9	Saat saya memberi, tidak pernah saya ungkit kembali.				
10	Saya menuntut imbalan atas apa yang saya beri.				
11	Saya membagikan pengalaman duka saya kepada orang lain agar mereka memiliki pengetahuan tentang suatu permasalahan.				
12	Saya pribadi yang suka memendam sendiri perasaan saya.				
13	Jika saya tidak mengerti akan tugas yang di berikan oleh kelompok, saya tidak sungkan bertanya sampai saya paham betul.				
14	Saya mengerjakan tugas kelompok yang menjadi bagian saya.				
15	Saya membantu orang lain yang kesulitan mengeluarkan kendaraannya.				
16	Saya enggan membantu teman.				
17	Saya berperilaku apa adanya sesuai keadaan yang sebenarnya.				


18	Saya tidak membeberkan sepenuhnya apa yang saya ketahui.				
19	Ketika melihat ada orang yang perlu di bantu, saya memilih membantu meski saya juga butuh.				
20	Saya akan memberi apa bila saya juga dapat untung.				
21	Saat mendapat kabar baik, saya membagikan kepada teman agar mereka ikut senang.				
22	Saya melempar senyum hanya untuk basa – basi.				
23	Dalam suatu tugas kelompok, saya bersedia bekerjasama dengan anggota lainnya.				
24	Saya hanya ingin menjerjakan tugas kelompok yang sesuai dengan keinginan saya.				
25	Ketika teman kesulitan mencari buku di perpustakaan, saya turut membantu.				
26	Saya tidak acuh pada teman yang membutuhkan pertolongan, sebelum ia minta tolong pada saya.				
27	Saya langsung mengakui kesalahan yang saya perbuat.				
28	Saya mudah di minta bantuan untuk titip presensi (tanda tangan kehadiran).				
29	Saya tetap meminjamkan uang pada teman, meskipun tidak akan diganti.				
30	Saya lebih memilih kepentingan diri saya terlebih dulu.				
31	Saya mau berbagi kegembiraan saya agar orang lain ikut merasakannya.				
32	Saya enggan mengakui perasaan saya yang sebenarnya.				
33	Ketika teman satu kelompok tidak tahu apa yang harus diperbuat, jika saya paham materinya maka saya bantu.				
34	Saya cenderung bekerja sendirian meskipun mengerjakan tugas kelompok.				
35	Saya meminjamkan barang kepada teman yang membutuhkannya.				
36	Saya enggan meminjamkan catatan.				
37	Saya mengembalikan barang yang saya pinjam, dengan tepat waktu.				
38	Ketika saya salah, saya melemparkannya ke orang lain.				
39	Saya bersedia memberi uang saya untuk keperluan amal.				
40	Saya memikirkan keuntungan pribadi.				

LAMPIRAN B

Data Awal Skala Penelitian

B1 – Data Skala Religiositas

B2 – Data Skala Perilaku Prososial



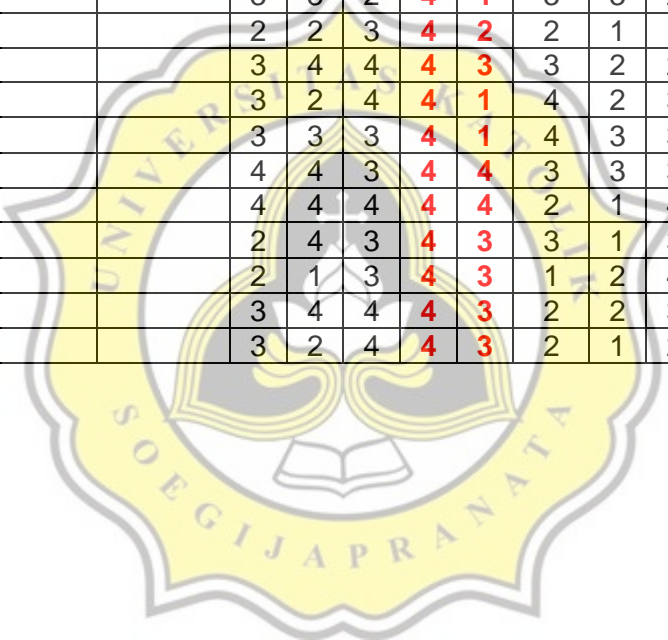
B1 – Data Skala Religiositas

No SUBJEK	Jenkel	NO AITEM	1	2	3	*4	*5	6	7	8	*9	10
1	P		3	3	4	4	4	4	2	3	3	2
2	L		4	4	4	4	3	4	4	3	2	2
3	L		3	3	4	4	2	3	2	4	3	3
4	L		2	4	4	4	1	3	2	4	3	4
5	L		4	4	4	4	2	2	3	3	2	2
6	L		3	3	4	4	3	1	2	2	3	3
7	P		2	2	3	4	4	3	1	3	4	4
8	P		3	3	4	4	2	3	2	3	3	3
9	P		4	2	4	4	3	4	2	3	4	3
10	P		3	2	3	4	3	3	1	3	3	2
11	P		3	3	3	4	3	3	2	3	2	1
12	P		4	4	3	4	3	4	2	3	4	2
13	P		3	4	3	4	3	3	2	3	3	3
14	P		3	3	3	4	3	3	2	2	3	2
15	P		3	3	3	4	3	3	2	2	2	2
16	P		3	4	3	4	3	3	3	3	4	3
17	P		4	4	4	4	4	4	2	2	3	3
18	P		3	4	3	4	1	3	3	3	2	3
19	P		3	3	4	4	3	3	1	2	4	2
20	P		4	4	3	4	3	3	2	3	3	3
21	P		4	3	4	4	3	4	3	3	4	3
22	P		3	2	3	4	3	3	2	3	3	3
23	P		3	3	3	4	3	3	1	3	3	3
24	P		4	2	4	4	3	4	2	3	4	2
25	P		3	4	2	4	3	2	2	2	4	3
26	L		3	1	4	4	3	3	3	2	4	2
27	L		3	4	2	4	4	4	2	3	4	4
28	L		3	3	3	4	3	3	3	2	4	3
29	L		4	4	4	4	2	3	2	2	3	3
30	L		4	3	4	4	3	4	2	3	4	4
31	L		4	3	4	4	1	3	2	3	4	4
32	L		4	2	3	4	4	2	3	2	4	2
33	L		3	2	2	4	2	3	3	3	2	3
34	P		3	3	3	4	3	3	2	2	3	3
35	P		3	3	3	4	3	3	3	3	4	2
36	P		4	2	4	4	3	4	2	2	4	1
37	P		3	2	3	4	3	3	2	3	3	3
38	P		2	3	3	4	2	1	1	1	4	2
39	L		3	2	4	4	3	4	3	1	4	2
40	L		1	2	1	4	3	1	1	1	4	3

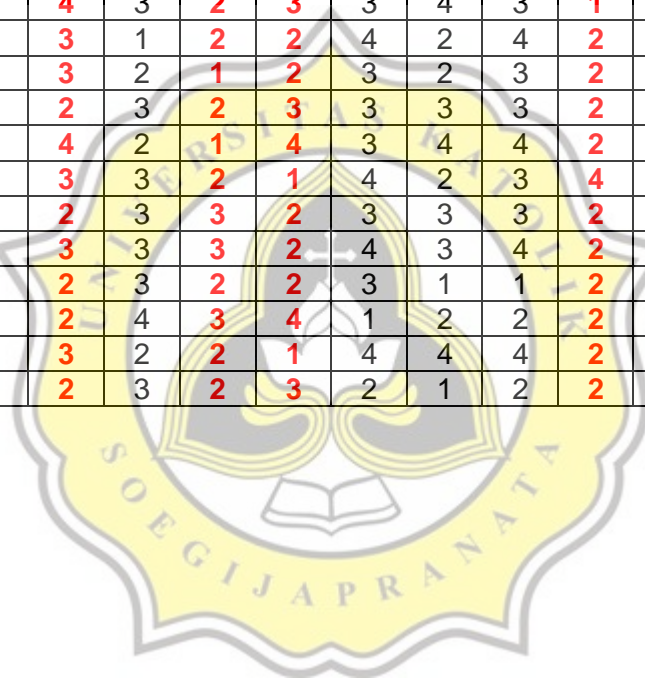
11	12	13	*14	15	*16	*17	18	19	20	*21	*22	23	24	25
4	4	4	4	3	3	2	3	2	4	3	3	2	4	4
4	2	3	1	4	3	4	4	3	4	3	2	4	4	3
3	3	3	2	2	2	1	3	3	3	2	3	4	4	3
4	4	3	2	2	2	1	4	1	3	1	3	2	4	4
4	4	2	2	3	2	2	3	2	3	2	2	3	4	3
3	3	4	1	3	2	3	3	4	3	4	2	3	1	3
4	4	4	2	2	1	1	3	3	2	2	1	2	4	3
3	3	3	3	2	3	2	4	2	2	2	2	3	4	2
3	3	3	2	2	3	2	3	4	3	2	3	3	3	4
4	3	3	3	3	3	2	3	3	4	3	2	2	3	2
3	3	3	2	3	2	3	2	2	1	2	3	1	3	3
4	4	3	1	4	3	1	3	3	3	2	3	3	4	4
4	3	3	3	3	1	1	3	2	3	2	3	2	3	4
3	3	3	3	2	3	2	3	2	3	2	3	3	3	3
3	4	3	2	3	3	1	2	3	2	2	3	2	4	4
3	3	3	2	3	2	3	3	3	3	2	2	2	4	3
4	4	4	2	3	2	1	4	3	2	4	2	3	3	4
3	3	3	3	2	3	3	4	3	3	2	3	3	3	4
3	3	3	2	2	1	3	3	4	3	2	3	4	4	3
3	4	3	4	2	4	3	3	3	2	2	3	2	2	3
4	4	3	3	3	2	2	4	4	3	2	3	4	4	4
3	3	2	3	2	2	2	3	3	3	3	2	3	3	3
2	4	3	3	3	3	3	3	3	2	1	2	2	4	3
4	3	4	2	2	2	3	3	4	4	2	2	4	4	4
4	3	3	2	3	2	3	3	4	3	4	2	3	4	3
4	2	3	2	4	3	2	2	4	4	1	2	4	4	4
4	4	3	4	2	1	3	4	3	4	1	3	1	3	4
3	2	4	2	2	2	2	3	3	3	2	2	3	3	3
4	4	2	2	2	1	4	4	3	4	2	2	3	4	4
4	3	3	1	2	2	2	3	4	3	2	2	4	3	4
4	3	3	3	3	4	2	4	4	4	1	3	3	3	4
3	2	4	2	4	2	3	3	3	2	4	2	3	2	4
3	2	2	3	2	2	3	3	3	3	2	2	3	3	3
3	2	3	2	2	2	2	3	3	2	2	2	2	3	3
3	4	3	4	3	2	1	4	3	2	2	2	3	3	3
3	4	3	3	2	2	1	3	4	3	3	3	4	4	4
3	4	3	3	3	3	2	3	3	4	2	2	3	4	4
2	1	2	2	1	2	4	3	2	2	2	2	1	4	3
4	1	4	2	3	3	3	3	2	3	2	2	3	1	3
1	1	1	4	1	2	2	1	2	4	1	2	1	2	1

26	27	28	29	30	31	*32	33	34	35	36	37	38	39	40	Total
3	2	3	2	2	4	1	4	4	3	4	3	4	3	4	127
4	2	4	3	4	4	1	4	4	3	4	3	2	3	2	129
2	2	3	2	2	3	1	3	3	2	3	3	3	3	2	109
4	1	2	4	3	3	1	4	4	4	4	4	3	3	1	116
2	3	2	2	2	4	2	3	3	2	2	3	4	3	2	110
3	3	3	3	2	3	1	4	2	3	2	3	3	3	3	111
3	2	2	3	4	3	1	2	3	3	3	3	3	3	3	109
3	2	2	3	3	3	1	3	3	3	3	2	3	2	3	109
3	3	3	2	2	3	1	3	3	3	3	3	3	3	2	116
3	2	2	4	3	3	1	3	4	3	3	2	3	4	3	113
3	3	2	2	2	4	2	3	2	2	3	2	3	2	1	99
3	3	3	3	2	3	2	3	3	3	2	3	3	3	2	119
3	3	2	2	2	4	1	3	3	3	3	3	3	4	2	112
3	3	2	2	2	3	2	3	3	3	3	3	3	3	2	109
3	2	2	2	2	4	2	3	3	3	3	2	3	2	2	106
3	2	3	3	3	3	2	3	2	3	3	3	3	3	2	115
3	2	2	3	2	3	1	3	2	3	3	3	4	3	2	118
3	3	3	3	3	4	2	3	4	2	4	3	3	3	3	120
2	3	3	2	4	3	2	3	4	2	3	2	3	3	4	115
3	3	3	2	2	3	2	3	3	3	3	3	4	3	3	118
4	3	3	2	2	4	2	3	3	4	3	3	4	3	3	130
3	3	3	2	2	2	2	2	2	2	2	1	3	2	3	103
2	3	2	3	3	3	2	3	4	3	3	3	3	3	2	112
3	3	3	2	4	4	1	4	4	3	4	3	4	4	4	129
3	2	2	2	3	3	2	3	3	2	3	3	3	3	2	114
3	2	2	2	4	4	1	4	2	4	4	3	1	3	4	117
4	3	4	3	4	4	1	4	4	4	4	4	3	4	4	132
3	4	2	2	3	3	1	3	3	2	3	3	3	3	2	110
3	2	3	2	4	3	1	3	3	2	3	4	4	3	2	118
3	2	3	3	3	4	1	4	4	3	3	3	3	4	3	123
3	2	3	1	3	1	4	1	2	3	3	2	3	4	1	116
2	2	3	2	4	2	2	3	3	3	1	3	1	3	2	109
3	3	3	2	3	3	2	3	2	2	2	3	3	3	2	105
2	2	2	3	3	3	2	3	2	3	2	3	2	3	3	103
4	2	3	4	3	3	2	3	4	3	4	3	2	3	4	120
3	2	3	4	3	4	2	3	4	3	3	3	4	3	2	122
3	3	3	2	3	3	2	3	3	2	3	3	4	4	2	118
1	2	3	1	2	3	1	2	1	2	3	3	2	2	1	85
4	3	2	3	3	3	1	4	3	4	2	3	3	3	1	111
1	1	1	1	3	1	1	1	4	1	4	3	1	1	1	72

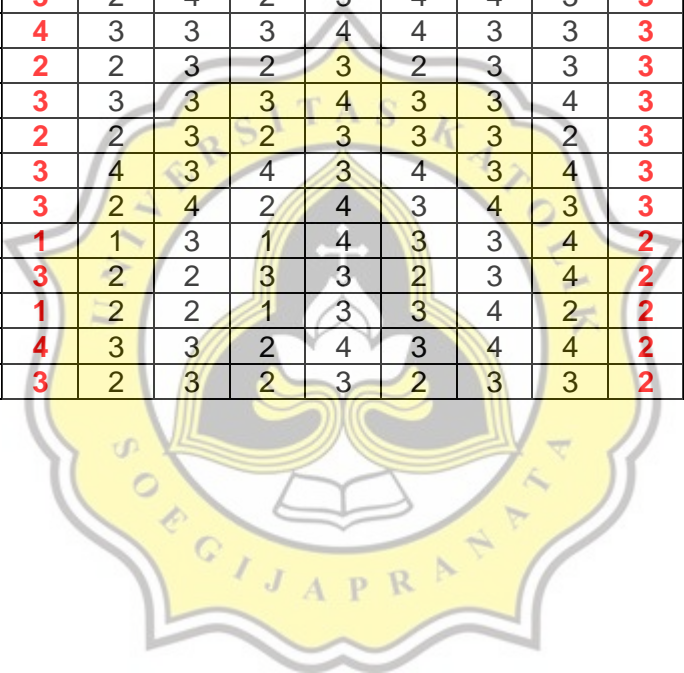
No SUBJEK	Jenkel	No Aitem	1	2	3	*4	*5	6	7	8	*9	10
41	L		3	3	2	4	3	3	2	2	2	3
42	L		3	3	3	4	1	3	1	3	3	2
43	L		4	3	3	4	2	3	1	3	3	4
44	L		3	2	4	4	3	2	2	2	3	2
45	L		3	3	3	4	2	3	2	2	3	4
46	L		4	3	3	4	3	3	2	3	1	4
47	L		1	1	1	4	1	1	1	4	1	1
48	P		4	4	4	4	2	1	4	3	4	4
49	P		4	4	3	4	3	3	1	2	3	3
50	P		3	3	3	4	2	2	1	2	3	2
51	P		4	4	3	4	2	4	2	2	3	3
52	P		3	4	4	4	4	3	2	3	4	4
53	P		3	3	2	4	2	3	1	2	3	2
54	L		3	2	3	4	2	4	2	2	2	3
55	L		3	3	3	4	3	4	2	3	3	4
56	L		3	3	2	4	2	3	1	3	3	3
57	P		3	4	3	4	4	3	2	2	3	4
58	P		3	3	4	4	3	3	2	2	4	2
59	P		3	3	2	4	1	3	3	2	4	4
60	L		2	2	3	4	2	2	1	1	3	3
61	P		3	4	4	4	3	3	2	2	4	2
62	L		3	2	4	4	1	4	2	3	4	4
63	P		3	3	3	4	1	4	3	3	4	3
64	P		4	4	3	4	4	3	3	3	2	3
65	P		4	4	4	4	4	2	1	4	4	3
66	P		2	4	3	4	3	3	1	3	3	3
67	L		2	1	3	4	3	1	2	4	4	3
68	L		3	4	4	4	3	2	2	3	2	4
69	L		3	2	4	4	3	2	1	2	3	2



11	12	13	*14	15	*16	*17	18	19	20	*21	*22	23	24	25
3	2	2	3	2	2	2	3	3	3	3	2	2	3	3
3	3	3	4	2	2	3	3	2	3	4	3	3	3	3
3	3	3	3	1	2	2	3	3	3	2	2	3	4	3
3	2	3	1	3	2	3	3	4	2	3	2	4	3	4
2	2	2	2	2	2	3	3	3	4	2	2	2	3	3
4	4	2	1	2	1	4	4	3	3	3	2	2	2	4
1	4	1	4	1	1	1	4	1	1	4	4	4	1	1
4	4	4	4	4	1	4	4	4	4	1	1	4	4	4
4	4	2	2	3	3	3	3	2	1	1	3	2	3	3
3	4	3	2	2	2	3	3	2	3	2	3	2	3	3
4	4	3	3	3	2	1	3	4	3	3	3	2	2	2
4	4	4	3	4	1	1	4	4	2	1	4	2	4	4
3	3	2	1	3	2	3	2	2	3	3	3	3	4	3
3	2	3	1	2	2	2	4	2	3	1	2	2	4	3
4	4	2	3	2	2	3	3	3	3	2	2	3	4	3
3	4	2	2	2	3	1	4	3	3	3	3	2	3	3
4	4	3	1	4	4	2	3	4	3	2	3	3	3	3
4	1	4	4	3	2	3	3	4	3	1	3	4	4	4
3	3	3	3	1	2	2	4	2	4	2	3	2	4	3
2	2	2	3	2	1	2	3	2	3	2	2	2	3	2
3	3	3	2	3	2	3	3	3	3	2	2	3	3	3
2	1	3	4	2	1	4	3	4	4	2	2	3	4	4
3	4	4	3	3	2	1	4	2	3	4	3	4	4	4
3	3	2	2	3	3	2	3	3	3	2	3	3	3	4
4	4	4	3	3	3	2	4	3	4	2	3	2	4	4
3	3	2	2	3	2	2	3	1	1	2	3	1	4	3
4	1	2	2	4	3	4	1	2	2	2	1	3	3	3
3	4	2	3	2	2	1	4	4	4	2	2	4	4	3
4	2	3	2	3	2	3	2	1	2	2	2	3	3	3



*26	*27	*28	*29	30	31	32	33	34	35	36	*37	38	39	40	TOTAL
2	2	3	3	3	3	2	3	3	3	3	3	3	3	3	109
3	3	3	2	2	3	3	3	3	3	3	3	3	3	2	112
3	4	4	3	1	3	2	4	2	3	3	3	2	3	1	113
2	3	2	2	2	3	2	3	2	3	3	3	2	4	2	103
3	3	3	3	3	3	2	3	3	3	3	3	3	3	3	111
3	3	1	4	2	3	2	3	3	3	4	3	3	4	2	120
4	4	1	4	1	4	1	4	1	1	4	4	1	4	1	103
1	3	4	1	1	4	3	4	3	4	3	4	4	4	1	131
3	2	3	2	2	3	3	3	2	3	3	3	3	4	2	107
3	2	3	2	3	3	3	3	3	3	3	3	3	3	3	112
4	3	3	2	1	3	2	4	3	3	3	3	3	3	2	112
2	4	3	1	2	4	2	3	4	4	4	4	4	3	1	123
3	3	2	2	3	3	2	3	3	3	3	2	3	3	3	109
2	3	4	3	3	4	3	3	2	4	3	3	3	3	3	118
2	3	4	3	3	3	3	3	3	3	3	3	3	4	2	119
3	4	2	3	3	4	3	3	3	3	4	2	3	3	3	116
2	2	2	3	3	4	4	4	1	3	4	1	4	4	1	113
2	3	4	3	2	4	2	3	4	4	3	3	4	3	3	121
2	3	3	4	3	3	3	4	4	3	3	3	3	3	3	129
2	3	3	2	2	3	2	3	2	3	3	3	3	3	2	107
3	4	3	3	3	3	3	4	3	3	4	3	3	3	3	116
2	3	2	2	2	3	2	3	3	3	2	3	4	3	3	111
3	3	4	3	4	3	4	3	4	3	4	3	4	3	4	138
1	3	3	3	2	4	2	4	3	4	3	3	3	4	3	116
3	2	4	1	1	3	1	4	3	3	4	2	4	4	2	114
2	3	1	3	2	2	3	3	2	3	4	2	3	3	3	104
1	4	2	1	2	2	1	3	3	4	2	2	4	2	2	90
2	2	4	4	3	3	2	4	3	4	4	2	4	4	4	124
2	3	3	3	2	3	2	3	2	3	3	2	3	3	2	102



B2 – Data Skala Perilaku Prososial

No Sub

NO SUBJEK	JENKEL	NO SKALA	*1	*2	3	4	5	6	*7	*8	9	10
1	P		2	2	4	4	3	3	3	3	4	4
2	L		3	4	3	4	3	4	3	2	4	3
3	L		2	2	3	3	3	3	3	2	3	3
4	L		3	2	4	4	3	3	3	2	4	4
5	L		3	3	3	3	2	2	3	1	3	2
6	L		4	3	3	3	3	3	3	3	3	2
7	P		2	1	3	4	3	3	3	2	3	3
8	P		3	1	3	4	4	4	3	2	3	3
9	P		3	2	3	4	3	3	3	2	4	4
10	P		3	2	4	3	4	3	3	2	3	3
11	P		2	1	3	4	3	3	3	3	4	4
12	P		3	2	4	3	3	3	3	2	4	3
13	P		2	2	3	3	3	3	2	2	3	3
14	P		3	3	3	3	3	3	3	3	3	2
15	P		3	2	3	4	3	3	2	2	3	3
16	P		3	3	3	3	3	4	2	3	3	3
17	P		1	4	4	4	4	4	3	2	3	2
18	P		2	3	3	3	3	3	3	3	2	3
19	P		2	3	3	3	2	3	3	3	4	3
20	P		2	2	3	3	3	3	2	3	2	3
21	P		3	3	3	3	3	3	3	2	3	3
22	P		2	2	2	3	3	2	3	3	2	2
23	P		1	3	3	2	2	3	3	4	3	4
24	P		2	2	4	3	3	3	3	3	4	4
25	P		2	2	3	3	3	3	3	1	3	4
26	L		3	3	4	4	3	3	3	2	4	4
27	L		3	4	3	4	4	4	3	1	4	4
28	L		3	2	3	3	4	3	3	2	3	3
29	L		3	3	3	3	4	4	2	3	4	3
30	L		2	2	3	3	4	2	3	2	3	4
31	L		3	1	4	3	4	3	3	2	4	3
32	L		3	2	4	2	2	2	4	2	2	2
33	L		3	2	3	3	2	2	3	2	3	3
34	P		3	2	3	3	2	3	3	3	3	3
35	P		3	2	3	3	3	4	3	2	3	3
36	P		2	3	4	4	3	4	2	4	3	3
37	P		2	2	3	3	3	3	3	4	3	3
38	L		4	2	4	4	3	3	4	3	4	4
39	L		4	3	3	3	3	3	3	1	3	3
40	L		3	2	3	3	3	4	2	4	2	3

*11	*12	13	*14	15	16	17	*18	19	*20	21	*22	23	24	*25
4	2	4	1	3	4	3	2	3	2	4	1	4	3	3
3	2	4	2	3	4	3	3	3	3	3	4	3	4	3
3	2	3	2	3	3	3	1	3	2	3	3	4	3	3
2	2	2	1	4	4	4	2	4	3	3	3	3	4	4
2	2	3	2	3	3	3	2	2	2	2	2	2	3	3
3	3	3	1	4	3	3	2	3	2	4	3	4	2	3
3	1	4	2	3	4	3	1	3	3	4	3	3	4	4
3	3	3	3	3	3	3	2	3	3	3	2	3	3	3
3	1	4	2	3	4	3	1	4	4	3	3	3	3	3
2	2	3	2	3	4	3	1	3	4	3	3	3	3	3
2	1	4	1	4	4	4	3	4	3	4	1	4	3	3
3	1	3	2	3	3	3	1	3	2	3	2	3	3	2
2	2	3	3	2	3	3	3	2	3	4	2	3	3	4
3	2	3	2	3	3	3	2	3	3	3	3	3	3	3
3	4	4	2	2	3	3	2	3	2	3	2	3	3	2
2	2	4	2	3	4	3	2	3	3	3	3	3	2	3
3	2	3	2	3	4	3	2	3	3	3	4	4	2	3
2	2	3	2	3	3	3	2	3	3	3	3	3	2	3
2	1	3	3	3	4	3	1	3	2	4	3	3	4	3
3	2	3	2	3	3	3	2	3	3	3	2	3	3	2
3	2	3	2	3	4	3	2	3	3	4	3	4	3	3
2	2	2	2	2	2	2	2	2	2	2	2	3	2	3
3	1	2	2	1	3	3	2	3	4	3	3	2	3	2
3	2	3	1	3	4	3	2	3	3	4	3	4	3	3
3	2	3	2	3	3	3	2	3	3	3	3	3	3	3
3	2	3	1	3	4	4	2	3	2	4	2	3	3	3
1	3	4	1	4	4	4	1	4	4	4	4	4	3	4
3	2	3	2	3	3	3	2	3	2	4	1	4	3	3
3	2	4	2	4	4	3	3	3	3	3	2	4	3	3
3	2	3	2	3	3	3	2	3	3	3	2	3	3	3
2	1	4	1	4	4	4	2	3	2	3	1	4	2	1
3	3	3	1	2	2	3	2	2	1	3	3	3	1	2
3	2	3	2	3	3	2	2	3	2	3	2	3	2	3
3	2	3	2	3	2	3	3	3	2	3	2	3	2	2
2	2	3	2	3	3	3	2	3	2	3	3	3	3	3

*26	*27	*28	*29	30	31	32	33	34	35	36	*37	38	39	40	TOTAL
3	4	3	1	3	4	2	4	2	3	3	3	4	4	3	121
2	3	3	4	4	3	2	4	2	3	2	3	4	3	3	125
2	3	2	3	2	3	2	3	2	3	4	3	3	3	2	108
1	1	2	3	3	4	3	3	3	3	3	3	3	4	4	120
3	3	3	3	2	3	3	2	3	3	2	3	3	3	2	102
2	3	3	3	2	4	2	3	3	3	2	3	3	3	2	114
F3	3	2	2	2	4	3	4	3	3	4	4	3	4	2	118
2	2	2	3	2	3	3	3	1	3	3	3	4	3	2	112
3	3	2	3	3	3	2	3	2	3	3	2	3	3	3	116
3	3	2	3	3	3	3	3	2	3	2	3	2	3	2	112
3	3	3	3	3	3	1	4	2	4	3	3	3	4	3	120
2	3	4	3	3	3	3	3	3	3	4	3	3	4	2	113
2	2	4	2	3	4	2	3	3	3	3	3	3	3	3	111
2	3	3	2	3	3	3	3	2	3	3	3	3	3	2	112
3	3	4	2	2	3	3	3	2	2	2	3	4	3	2	110
2	2	3	1	2	3	3	3	2	3	3	2	2	4	2	109
3	3	2	3	2	3	3	4	3	3	3	3	4	4	3	121
2	3	4	2	3	3	2	3	2	3	3	2	3	3	2	108
2	3	4	3	3	3	2	3	2	4	4	3	2	4	3	116
2	2	3	2	2	3	2	3	3	3	2	3	3	3	2	104
3	3	2	3	3	4	3	4	3	3	4	3	3	3	2	120
3	2	2	3	2	3	2	3	2	3	3	3	3	3	3	96
2	1	4	1	1	3	2	3	2	3	1	3	3	3	2	99
2	2	3	3	2	4	2	3	1	3	3	4	4	4	4	119
2	2	3	2	2	3	3	3	3	3	3	3	3	4	3	111
3	4	2	3	3	4	3	3	3	3	4	2	3	3	3	121
4	4	1	4	3	4	3	4	4	4	4	3	4	4	4	137
2	3	2	3	2	4	2	3	2	3	3	3	3	3	2	110
2	2	3	3	2	3	3	4	2	3	4	2	3	3	3	120
2	3	3	2	2	3	2	3	3	3	3	3	4	3	2	110
3	3	2	3	2	3	2	3	2	4	3	4	4	4	1	111
2	2	2	4	3	3	2	3	2	3	1	3	3	3	2	97
2	3	2	3	3	3	2	3	3	3	3	3	3	3	3	106
2	2	3	2	2	3	2	3	2	3	3	2	3	3	1	102
2	3	3	3	3	3	3	3	2	3	3	3	3	3	3	112
1	2	4	2	2	3	2	4	3	3	3	3	4	3	3	115
2	3	2	3	3	3	2	3	2	3	3	2	3	3	3	110
1	3	4	1	3	4	1	4	2	4	4	4	3	3	1	118
2	3	2	3	1	3	3	3	3	4	3	4	3	3	1	116
4	3	4	1	2	3	1	4	2	2	2	4	4	2	2	112

NO SUBJEK	JENKEL	NO SKALA	*1	*2	3	4	5	6	*7	*8	9	10
41	L		3	2	3	3	3	3	3	2	3	3
42	L		3	3	3	3	2	3	4	3	3	3
43	L		3	3	3	3	2	3	3	3	3	2
44	L		2	3	3	3	3	2	3	3	3	3
45	L		2	2	3	3	3	4	3	2	1	3
46	L		1	2	4	4	3	4	3	2	3	4
47	L		4	4	1	1	1	1	4	1	1	1
48	P		4	3	4	4	4	4	1	3	4	4
49	P		3	2	3	3	2	3	3	2	3	3
50	P		3	3	3	3	2	3	3	2	3	3
51	P		3	1	3	3	3	3	3	3	3	4
52	P		3	1	4	4	4	4	3	2	4	3
53	P		3	3	4	3	3	3	2	1	3	3
54	L		3	3	3	4	4	3	3	4	2	3
55	L		2	2	3	4	3	4	3	2	3	4
56	L		2	2	3	4	4	3	2	1	3	3
57	P		3	3	3	2	3	4	2	2	3	3
58	P		3	2	4	4	3	3	3	2	4	4
59	P		4	3	4	3	3	4	3	4	4	4
60	L		2	2	3	3	2	3	3	2	3	3
61	P		3	2	3	3	3	3	2	2	3	3
62	L		3	3	3	3	2	3	3	3	3	3
63	P		3	3	4	4	4	4	3	3	4	4
64	P		3	3	3	3	3	4	3	2	3	2
65	P		3	2	3	2	4	3	4	2	4	4
66	P		1	2	3	3	3	3	3	1	3	4
67	L		4	2	1	2	2	2	4	2	2	1
68	L		3	1	3	2	3	4	4	1	4	4
69	L		3	2	2	2	3	2	2	3	3	2

*11	*12	13	*14	15	16	17	*18	19	*20	21	*22	23	24	*25
3	2	3	2	3	3	3	2	3	3	3	1	3	2	3
3	2	3	2	3	3	3	2	3	3	3	2	3	3	2
3	2	3	2	3	4	3	2	3	3	3	2	4	4	3
2	1	2	2	3	1	3	2	3	3	3	3	3	3	3
2	2	3	2	3	3	3	2	3	3	3	3	3	3	3
4	3	4	1	4	4	4	2	3	2	3	3	3	3	4
4	4	4	4	1	1	1	1	4	4	4	4	4	1	4
4	4	4	1	4	4	4	1	2	4	4	4	4	4	4
3	1	3	2	2	3	3	2	3	3	3	3	3	3	2
3	2	3	2	2	3	3	3	3	3	3	3	3	3	2
3	3	3	1	2	3	3	2	3	2	4	3	3	3	3
3	1	4	1	4	4	4	2	3	3	4	3	4	3	3
3	2	2	2	3	3	3	3	3	2	3	2	3	3	3
3	2	3	2	2	3	3	2	3	3	3	4	3	3	1
3	4	3	2	3	4	3	2	3	3	3	2	3	3	3
3	2	3	2	3	4	4	2	3	2	4	2	3	3	3
4	2	4	1	4	4	4	3	4	1	3	2	3	2	2
3	2	4	3	2	3	3	1	3	4	3	2	3	3	3
3	2	4	1	3	4	3	2	4	3	3	4	4	3	3
3	2	3	2	3	3	3	2	3	3	3	3	3	3	3
3	1	3	2	3	3	4	1	3	3	3	3	3	3	3
3	2	2	2	4	4	3	2	3	2	3	4	2	2	4
3	3	3	2	3	4	3	3	3	4	4	4	4	4	3
4	1	3	1	4	4	4	2	3	2	3	2	3	3	3
1	2	4	2	3	4	3	2	3	4	3	3	3	3	2
1	2	4	2	3	3	4	2	3	3	3	2	3	1	3
1	1	3	3	4	3	3	1	3	1	3	1	2	2	2
2	2	3	3	4	4	4	3	4	2	3	2	4	4	2
3	2	3	2	3	3	3	2	3	2	3	2	3	2	3

*26	*27	*28	*29	30	31	32	33	34	35	36	*37	38	39	40	TOTAL
2	2	3	3	3	3	2	3	3	3	3	3	3	3	3	109
3	3	3	2	2	3	3	3	3	3	3	3	3	3	2	112
3	4	4	3	1	3	2	4	2	3	3	3	2	3	1	113
2	3	2	2	2	3	2	3	2	3	3	3	2	4	2	103
3	3	3	3	3	3	2	3	3	3	3	3	3	3	3	111
3	3	1	4	2	3	2	3	3	3	4	3	3	4	2	120
4	4	1	4	1	4	1	4	1	1	4	4	1	4	1	103
1	3	4	1	1	4	3	4	3	4	3	4	4	4	1	131
3	2	3	2	2	3	3	3	2	3	3	3	3	4	2	107
3	2	3	2	3	3	3	3	3	3	3	3	3	3	3	112
4	3	3	2	1	3	2	4	3	3	3	3	3	3	2	112
2	4	3	1	2	4	2	3	4	4	4	4	4	3	1	123
3	3	2	2	3	3	2	3	3	3	3	2	3	3	3	109
2	3	4	3	3	4	3	3	2	4	3	3	3	3	3	118
2	3	4	3	3	3	3	3	3	3	3	3	3	4	2	119
3	4	2	3	3	4	3	3	3	3	4	2	3	3	3	116
2	2	2	3	3	4	4	4	1	3	4	1	4	4	1	113
2	3	4	3	2	4	2	3	4	4	3	3	4	3	3	121
2	3	3	4	3	3	3	4	4	3	3	3	3	3	3	129
2	3	3	2	2	3	2	3	2	3	3	3	3	3	2	107
3	4	3	3	3	3	3	4	3	3	4	3	3	3	3	116
2	3	2	2	2	3	2	3	3	3	2	3	4	3	3	111
3	3	4	3	4	3	4	3	4	3	4	3	4	3	4	138
1	3	3	3	2	4	2	4	3	4	3	3	3	4	3	116
3	2	4	1	1	3	1	4	3	3	4	2	4	4	2	114
2	3	1	3	2	2	3	3	2	3	4	2	3	3	3	104
1	4	2	1	2	2	1	3	3	4	2	2	4	2	2	90
2	2	4	4	3	3	2	4	3	4	4	2	4	4	4	124
2	3	3	3	2	3	2	3	2	3	3	2	3	3	2	102

LAMPIRAN C

Uji Validitas dan Realibilitas

C1 – Uji Validitas dan Realibilitas Skala Religiositas

C2 – Uji Validitas dan Realibilitas Skala Perilaku Prososial



C1 – Uji Validitas dan Realibilitas Skala Religiositas

Putaran 1


Case Processing Summary

		N	%
Cases	Valid	69	100.0
	Excluded ^a	0	.0
	Total	69	100.0

a. Listwise deletion based on all variables in the procedure.

Reliability Statistics

Cronbach's Alpha	N of Items
.826	40



Item-Total Statistics

	Scale Mean if Item Deleted	Scale Variance if Item Deleted	Corrected Item-Total Correlation	Cronbach's Alpha if Item Deleted
x1	85.91	115.169	.564	.865
x2	86.06	117.438	.315	.870
x3	85.83	115.763	.477	.866
x6	86.13	116.174	.391	.868
x7	87.06	115.761	.479	.866
x8	86.46	117.694	.376	.869
x10	86.23	119.151	.234	.872
x11	85.77	113.945	.613	.864
x12	86.00	114.882	.395	.869
x13	86.17	116.205	.457	.867
x15	86.51	117.636	.333	.870
x18	85.90	117.034	.445	.867
x19	86.17	115.116	.439	.867
x20	86.14	117.332	.340	.870
x23	86.32	116.309	.372	.869
x24	85.74	118.019	.311	.870
x25	85.78	113.879	.642	.863
x26	86.12	115.928	.501	.866
x27	86.61	120.330	.210	.872
x28	86.55	115.251	.534	.865
x29	86.61	118.242	.267	.872
x30	86.17	119.587	.219	.872
x31	85.96	115.925	.429	.868
x33	86.07	114.039	.524	.865
x34	86.03	117.940	.303	.871
x35	86.29	115.768	.477	.866
x36	86.17	118.263	.305	.870
x37	86.10	120.034	.250	.871
x38	86.16	116.548	.354	.869
x39	86.06	115.585	.522	.866
x40	86.65	115.171	.378	.869

Putaran 2


Case Processing Summary

		N	%
Cases	Valid	69	100.0
	Excluded ^a	0	.0
	Total	69	100.0

a. Listwise deletion based on all variables in the procedure.

Reliability Statistics

Cronbach's Alpha	N of Items
.872	31



Item-Total Statistics

	Scale Mean if Item Deleted	Scale Variance if Item Deleted	Corrected Item-Total Correlation	Cronbach's Alpha if Item Deleted
x1	85.91	115.169	.564	.865
x2	86.06	117.438	.315	.870
x3	85.83	115.763	.477	.866
x6	86.13	116.174	.391	.868
x7	87.06	115.761	.479	.866
x8	86.46	117.694	.376	.869
x10	86.23	119.151	.234	.872
x11	85.77	113.945	.613	.864
x12	86.00	114.882	.395	.869
x13	86.17	116.205	.457	.867
x15	86.51	117.636	.333	.870
x18	85.90	117.034	.445	.867
x19	86.17	115.116	.439	.867
x20	86.14	117.332	.340	.870
x23	86.32	116.309	.372	.869
x24	85.74	118.019	.311	.870
x25	85.78	113.879	.642	.863
x26	86.12	115.928	.501	.866
x27	86.61	120.330	.210	.872
x28	86.55	115.251	.534	.865
x29	86.61	118.242	.267	.872
x30	86.17	119.587	.219	.872
x31	85.96	115.925	.429	.868
x33	86.07	114.039	.524	.865
x34	86.03	117.940	.303	.871
x35	86.29	115.768	.477	.866
x36	86.17	118.263	.305	.870
x37	86.10	120.034	.250	.871
x38	86.16	116.548	.354	.869
x39	86.06	115.585	.522	.866
x40	86.65	115.171	.378	.869

C2 – Uji Validitas dan Realibilitas Skala Perilaku Prososial

Putaran 1


Case Processing Summary

		N	%
Cases	Valid	69	100.0
	Excluded ^a	0	.0
	Total	69	100.0

a. Listwise deletion based on all variables in the procedure.

Reliability Statistics

Cronbach's Alpha	N of Items
.777	40



Item-Total Statistics

	Scale Mean if Item Deleted	Scale Variance if Item Deleted	Corrected Item-Total Correlation	Cronbach's Alpha if Item Deleted
y1	110.58	74.277	.046	.782
y2	110.93	73.686	.089	.780
y3	110.12	70.016	.483	.765
y4	110.12	68.898	.549	.761
y5	110.30	69.774	.457	.765
y6	110.16	68.312	.606	.759
y7	110.39	77.124	-.205	.788
y8	110.94	75.879	-.082	.789
y9	110.16	68.107	.583	.759
y10	110.17	68.910	.484	.763
y11	110.52	73.753	.098	.779
y12	111.29	73.650	.087	.780
y13	110.10	71.887	.308	.771
y14	111.41	79.156	-.371	.795
y15	110.26	71.519	.293	.771
y16	109.91	67.610	.624	.757
y17	110.10	71.651	.369	.769
y18	111.35	75.348	-.030	.783
y19	110.23	73.004	.283	.773
y20	110.61	71.183	.275	.772
y21	110.06	71.761	.408	.769
y22	110.72	70.761	.273	.772
y23	110.04	70.425	.501	.765
y24	110.46	68.958	.505	.762
y25	110.41	72.451	.225	.774
y26	110.93	74.686	.014	.783
y27	110.46	73.311	.137	.778
y28	110.48	73.547	.071	.783
y29	110.71	72.797	.129	.779
y30	110.91	71.816	.255	.773
y31	110.04	71.807	.395	.769
y32	110.93	71.656	.281	.772

y33	110.00	71.794	.405	.769
y34	110.75	70.574	.356	.769
y35	110.16	72.90	.254	.773
y36	110.20	70.311	.376	.768
y37	110.39	73.624	.129	.777
y38	110.10	72.063	.276	.772
y39	110.00	72.765	.267	.773
y40	110.88	71.133	.263	.773



PUTARAN 2


Case Processing Summary

		N	%
Cases	Valid	69	100.0
	Excluded ^a	0	.0
	Total	69	100.0

a. Listwise deletion based on all variables in the procedure.

Reliability Statistics

Cronbach's Alpha	N of Items
.862	27



Item-Total Statistics

	Scale Mean if Item Deleted	Scale Variance if Item Deleted	Corrected Item-Total Correlation	Cronbach's Alpha if Item Deleted
y3	77.72	61.673	.541	.853
y4	77.72	60.732	.593	.851
y5	77.91	61.022	.552	.852
y6	77.77	60.240	.644	.850
y9	77.77	59.651	.656	.849
y10	77.78	59.996	.591	.851
y13	77.71	64.238	.280	.860
y15	77.87	62.409	.408	.857
y16	77.52	59.224	.694	.848
y17	77.71	62.503	.517	.854
y19	77.84	65.136	.270	.860
y20	78.22	63.790	.234	.863
y21	77.67	64.225	.361	.858
y22	78.33	64.196	.175	.866
y23	77.65	63.348	.414	.857
y24	78.07	61.303	.497	.854
y25	78.01	64.573	.219	.862
y30	78.52	63.871	.258	.862
y31	77.65	64.289	.346	.859
y32	78.54	63.694	.287	.860
y33	77.61	64.389	.341	.859
y34	78.36	62.617	.366	.858
y35	77.77	64.122	.355	.858
y36	77.81	62.126	.408	.857
y38	77.71	63.503	.342	.859
y39	77.61	64.418	.315	.859
y40	78.49	62.636	.312	.861

Putaran 3


Case Processing Summary

		N	%
Cases	Valid	69	100.0
	Excluded ^a	0	.0
	Total	69	100.0

a. Listwise deletion based on all variables in the procedure.

Reliability Statistics

Cronbach's Alpha	N of Items
.866	26



Item-Total Statistics

	Scale Mean if Item Deleted	Scale Variance if Item Deleted	Corrected Item-Total Correlation	Cronbach's Alpha if Item Deleted
y3	75.16	58.695	.541	.858
y4	75.16	57.724	.599	.856
y5	75.35	57.936	.565	.857
y6	75.20	57.341	.640	.854
y9	75.20	56.546	.674	.853
y10	75.22	56.967	.600	.855
y13	75.14	61.096	.292	.865
y15	75.30	59.097	.439	.861
y16	74.96	56.160	.709	.852
y17	75.14	59.243	.550	.858
y19	75.28	62.114	.265	.865
y20	75.65	61.289	.190	.869
y21	75.10	61.181	.363	.863
y23	75.09	60.286	.419	.861
y24	75.51	58.371	.494	.859
y25	75.45	61.722	.199	.868
y30	75.96	60.777	.264	.866
y31	75.09	61.286	.342	.863
y32	75.97	60.940	.260	.866
y33	75.04	61.395	.335	.863
y34	75.80	59.723	.356	.863
y35	75.20	60.958	.372	.863
y36	75.25	59.100	.412	.861
y38	75.14	60.302	.361	.863
y39	75.04	61.483	.301	.864
y40	75.93	59.715	.305	.866

Putaran 4


Case Processing Summary

		N	%
Cases	Valid	69	100.0
	Excluded ^a	0	.0
	Total	69	100.0

a. Listwise deletion based on all variables in the procedure.

Reliability Statistics

Cronbach's Alpha	N of Items
.869	25



Item-Total Statistics

	Scale Mean if Item Deleted	Scale Variance if Item Deleted	Corrected Item-Total Correlation	Cronbach's Alpha if Item Deleted
y3	72.48	55.841	.549	.861
y4	72.48	54.988	.596	.859
y5	72.67	55.255	.556	.861
y6	72.52	54.577	.641	.858
y9	72.52	53.783	.678	.856
y10	72.54	54.399	.582	.859
y13	72.46	58.341	.282	.869
y15	72.62	55.944	.475	.863
y16	72.28	53.320	.721	.855
y17	72.46	56.194	.582	.861
y19	72.59	59.333	.253	.869
y21	72.42	58.365	.359	.866
y23	72.41	57.480	.418	.865
y24	72.83	55.705	.482	.863
y25	72.77	59.034	.182	.872
y30	73.28	57.732	.283	.869
y31	72.41	58.421	.345	.867
y32	73.29	58.209	.250	.870
y33	72.36	58.558	.334	.867
y34	73.12	57.016	.346	.867
y35	72.52	57.988	.390	.866
y36	72.57	56.279	.414	.865
y38	72.46	57.311	.379	.866
y39	72.36	58.705	.292	.868
y40	73.25	57.012	.296	.870

Putaran 5


Case Processing Summary

		N	%
Cases	Valid	69	100.0
	Excluded ^a	0	.0
	Total	69	100.0

a. Listwise deletion based on all variables in the procedure.


Reliability Statistics

Cronbach's Alpha	N of Items
.872	24



Item-Total Statistics

	Scale Mean if Item Deleted	Scale Variance if Item Deleted	Corrected Item-Total Correlation	Cronbach's Alpha if Item Deleted
y3	69.59	53.598	.559	.863
y4	69.59	52.951	.585	.862
y5	69.78	53.026	.565	.863
y6	69.64	52.411	.645	.860
y9	69.64	51.558	.689	.859
y10	69.65	52.230	.586	.862
y13	69.58	56.130	.282	.871
y15	69.74	53.872	.466	.866
y16	69.39	51.212	.721	.857
y17	69.58	53.953	.592	.863
y19	69.71	57.091	.256	.871
y21	69.54	56.341	.334	.870
y23	69.52	55.341	.411	.868
y24	69.94	53.555	.482	.866
y30	70.39	55.448	.292	.872
y31	69.52	56.341	.328	.870
y32	70.41	55.892	.261	.873
y33	69.48	56.430	.323	.870
y34	70.23	54.916	.338	.870
y35	69.64	55.587	.417	.868
y36	69.68	54.191	.406	.868
y38	69.58	54.953	.398	.868
y39	69.48	56.488	.293	.871
y40	70.36	54.940	.286	.873



LAMPIRAN D

Uji Asumsi

D1- Uji Normalitas

D2- Uji Linieritas

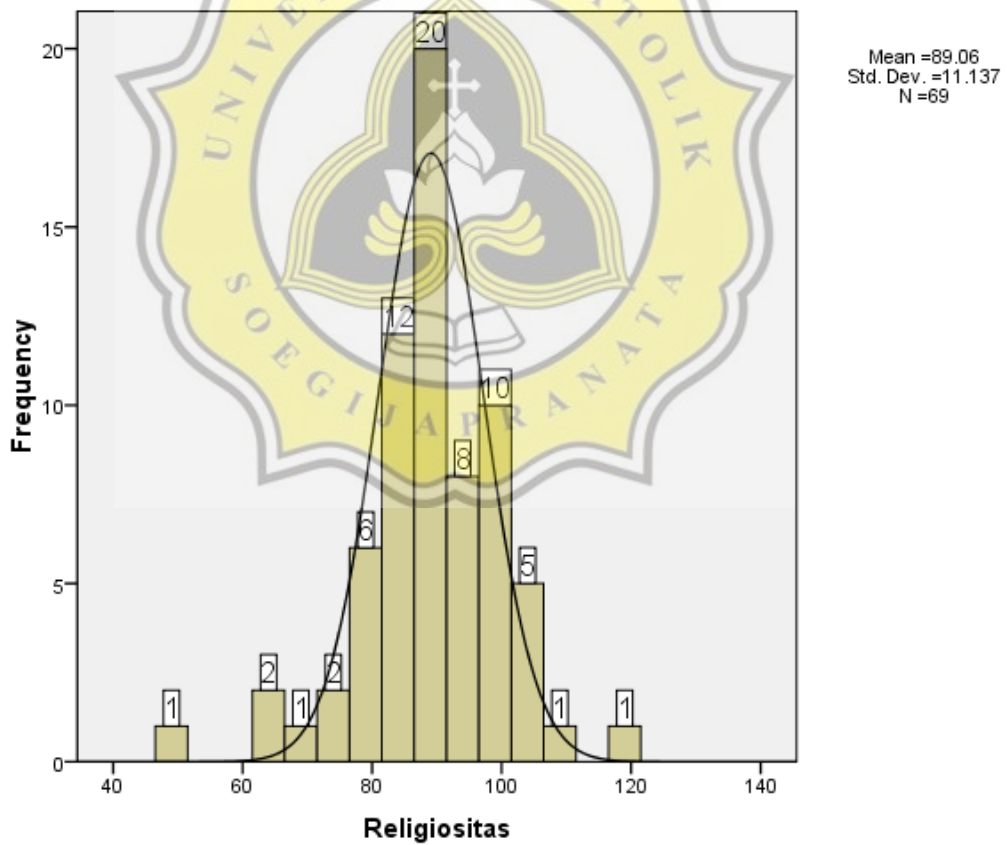
D3- t-test

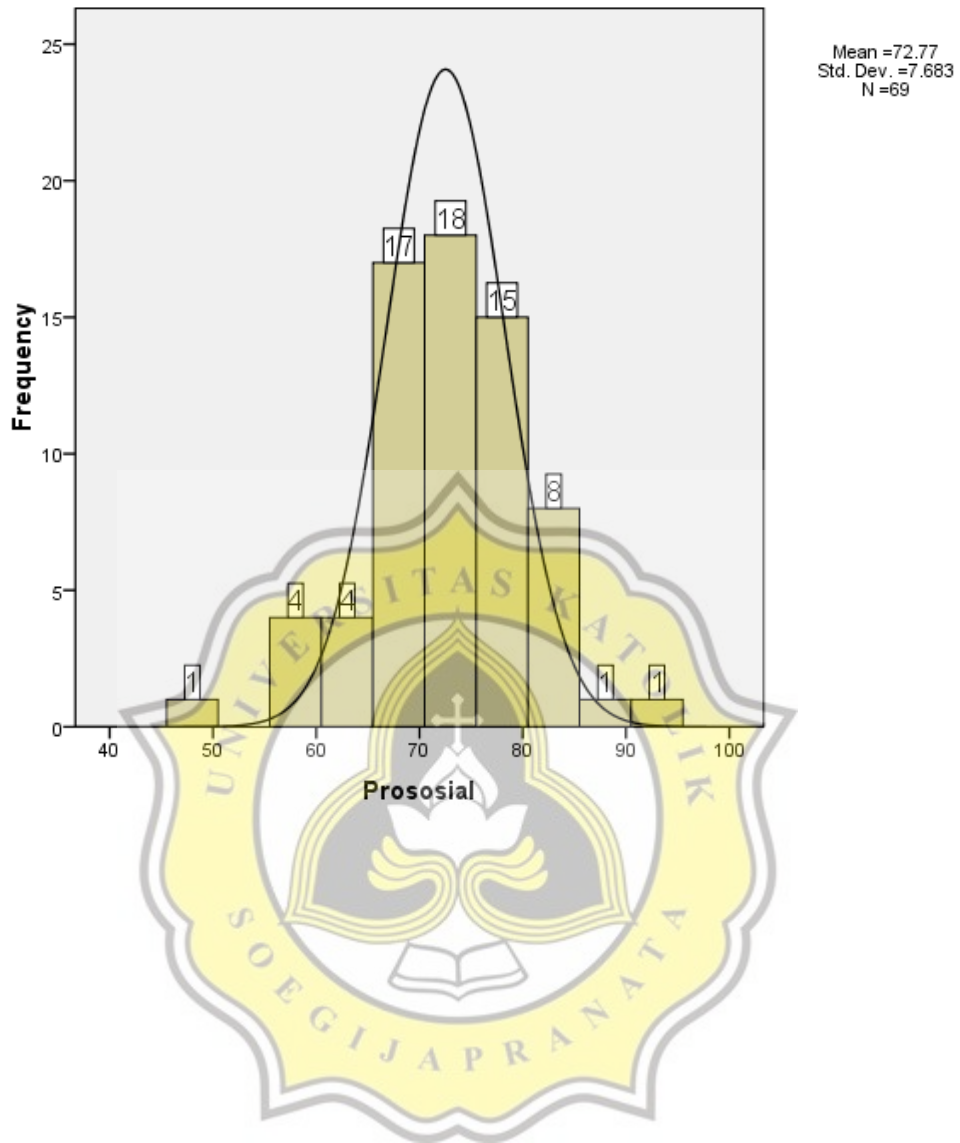
D1- Uji Normalitas

One-Sample Kolmogorov-Smirnov Test

		Religiositas	Prososial
N		69	69
Normal Parameters ^a	Mean	89.06	72.77
	Std. Deviation	11.137	7.683
Most Extreme Differences	Absolute	.090	.096
	Positive	.068	.076
	Negative	-.090	-.096
Kolmogorov-Smirnov Z		.750	.797
Asymp. Sig. (2-tailed)		.627	.549

a. Test distribution is Normal.





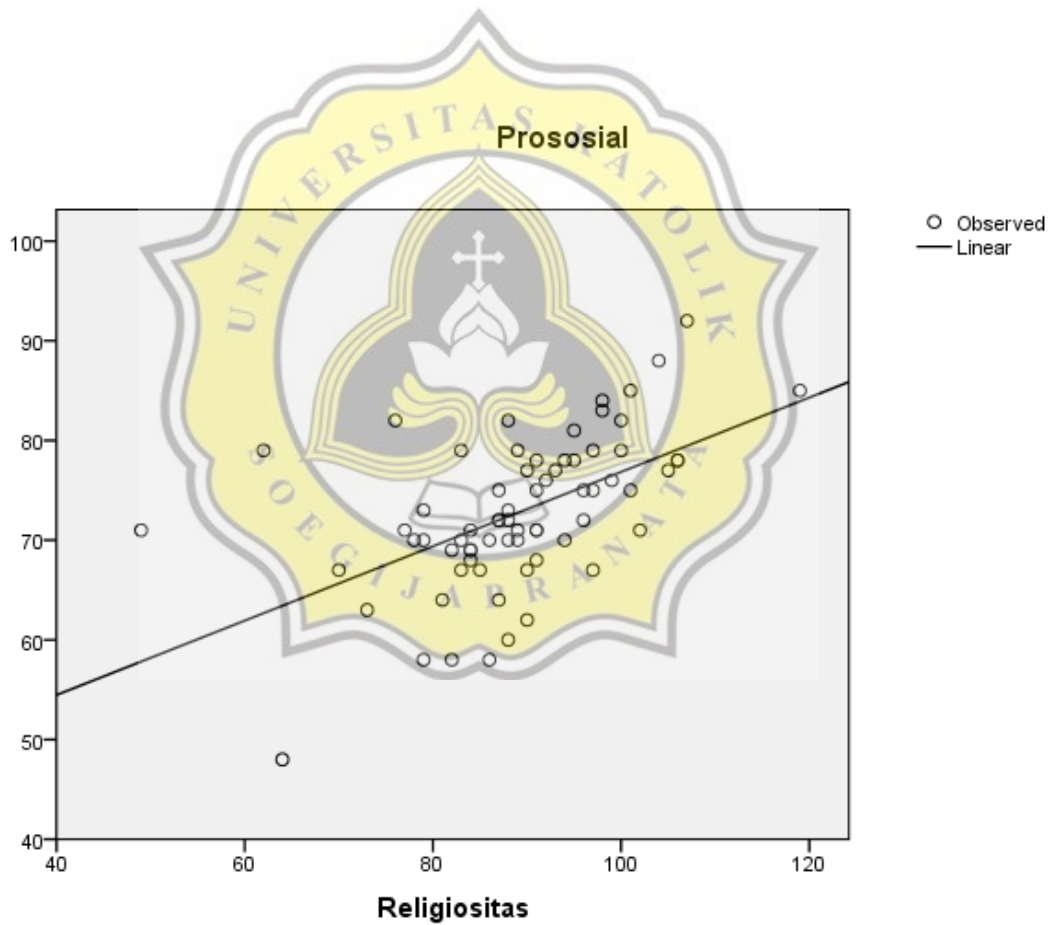
D2- Uji Linieritas

Model Summary and Parameter Estimates

Dependent Variable: Prososial

Equation	Model Summary					Parameter Estimates	
	R Square	F	df1	df2	Sig.	Constant	b1
Linear	.292	27.676	1	67	.000	39.548	.373

The independent variable is Religiositas.



D3- t-test

Group Statistics

	Jenis Kelamin	N	Mean	Std. Deviation	Std. Error Mean
PROSOSIAL	Laki-laki	32	72,06	9,034	1,597
	Perempuan	37	73,38	6,357	1,045

Independent Samples Test

		Levene's Test for Equality of Variances		t-test for Equality of Means						
		F	Sig.	t	Df	Sig. (2-tailed)	Mean Difference	Std. Error Difference	95% Confidence Interval of the Difference	
									Lower	Upper
Prososial	Equal variances assumed	2,360	.129	0,707	67	.482	-1,316	1,862	5,032	2,400
	Equal variances not assumed			0,689	54,612	.493	-1,316	1,909	5,141	2,509

LAMPIRAN E

Hasil Penelitian

**Uji Korelasi Religiositas terhadap Perilaku Prosocial
Mahasiswa Psikologi UnikaSoegijapranata**



Hasil Penelitian

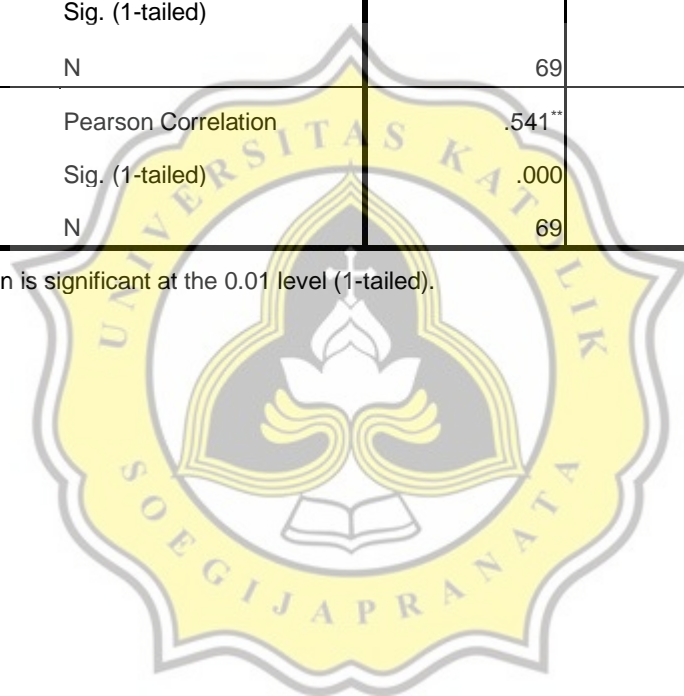
Uji Korelasi Religiositas terhadap Perilaku Prososial

Mahasiswa Psikologi UnikaSoegijapranata

Correlations

		Religiositas	Prososial
Religiositas	Pearson Correlation	1	.541**
	Sig. (1-tailed)		.000
	N	69	69
Prososial	Pearson Correlation	.541**	1
	Sig. (1-tailed)	.000	
	N	69	69

** . Correlation is significant at the 0.01 level (1-tailed).







LAMPIRAN F

Surat Keterangan Penelitian

Surat Keterangan Penelitian

FAKULTAS PSIKOLOGI J. Pawiyatan Lahur 9/11 Bendan Dusek Semarang 50234 Telp. (024) 841505, 8345203 (Paling) Fax (024) 8415415 - 844265 e-mail: unika@unika.ac.id http://www.unika.ac.id		 Unika SOEGIJAPRANATA
SURAT KETERANGAN Nomor : 1039/B.7.6/FPV/2020		
Yang bertanda tangan di bawah ini, Ketua Program Studi Sarjana Psikologi Universitas Katolik Soegijapranata Semarang menerangkan bahwa mahasiswa yang tersebut dibawah ini:		
Nama	Tunggal Dewa Pranata Wicaksana Yakti	
NIM	18.E1.0231	
Tempat/Tanggal Lahir	Semarang, 06 Februari 1992	
Alamat	Gombel Permai 2/338, Semarang	
Telah benar-benar melakukan penelitian dengan judul :		
" Perilaku Prososial Ditinjau dari Religiositas "		
Responden	Mahasiswa Fakultas Psikologi, Unika Soegijapranata	
Jumlah responden	69 orang	
Waktu pengambilan data	11 Des. 19	
Lokasi pengambilan data	Fak. Psikologi Unika Soegijapranata Semarang	
Pengambilan data atas sepengetahuan dan dibawah bimbingan Dosen Pembimbing Dr. George Hardjanto, M.Si		
Demikian Surat Keterangan ini diterbitkan, untuk dapat dipergunakan sebagaimana mestinya.		
Semarang, 11 Mei 2020 Progdi. Sarjana Psikologi,		
 Dr. Sunarmi, M. Psi NPI: 058.1.1992.105		
<i>Doc. by: arbakipenw</i>		



LAMPIRAN G

Cek Plagiasi

Cek Plagiasi



9.56% PLAGIARISM APPROXIMATELY

8.36% IN QUOTES

Report #12351579

BAB 1 PENDAHULUAN 1.1 Latar Belakang Masalah

Setiap individu pasti berinteraksi dengan individu lain dalam kesehariannya. Hal ini sudah menjadi kegiatan rutin yang selalu dilakukan setiap harinya, sebagai contoh sesaat setelah bangun tidur, seorang individu dapat langsung berinteraksi dengan orang tua atau anggota keluarga lainnya. Setelah itu akan beranjak ke sekolah atau tempat kerja di mana terdapat orang lain yang berada dalam lokasi yang sama. Hal ini berarti bahwa individu hampir selalu berinteraksi dengan individu lainnya. Sebagaimana studi yang dilakukan Larson, dkk. (dalam Wisnuwardhani dan Mashoedi, 2012, h. 1) yang menemukan bahwa 70% dari 179 remaja dan orang dewasa melakukan aktivitas bersama orang lain setidaknya dua kali dalam sehari. Hal ini menunjukkan bahwa hubungan dengan orang lain merupakan aspek yang sangat penting bagi kehidupan manusia. Interaksi antar manusia dapat terjalin secara harmonis dan dapat pula dalam kondisi yang bermasalah seperti konflik antarpribadi. Interaksi yang harmonis dapat tercipta dalam kondisi masing-masing individu bersedia untuk saling menghormati satu sama lain, dan bahkan bersedia menolong orang lain yang memerlukan bantuan. Seperti yang dikatakan Akbar dan Listiara (2012, h. 121), bahwa pada dasarnya manusia adalah mahluk yang akan selalu