

DAFTAR LAMPIRAN
Lampiran 1
Daftar Aktivitas Kerja Harian Karyawan

1. Karyawan Mandor

NO	Aktivitas	Tanggal	Waktu Mulai	Waktu Selesai	Total Waktu
1.	Cek kehadiran karyawan kandang	Senin, 21 September 2020	08.00	08.15	15 Menit
2.	Cek kondisi kesehatan sapi	Senin, 21 September 2020	08.15	08.30	15 Menit
3.	Cek pekerjaan karyawan kandang	Senin, 21 September 2020	08.30	08.45	15 Menit
4.	Melakukan pengecekan stok pakan dan konsetrat	Senin, 21 September 2020	08.45	09.00	15 Menit
5.	Membantu treatment pengobatan sapi induk <i>partus</i>	Senin, 21 September 2020	09.00	09.40	40 Menit
6.	Melakukan inseminasi buatan	Senin, 21 September 2020	09.40	10.10	30 Menit
7.	Cek birahi sapi	Senin, 21 September 2020	10.10	10.20	10 Menit
8.	Cek kondisi sapi	Senin, 21 September 2020	10.20	10.50	30 Menit
9.	Persiapan untuk penanganan kelahiran sapi	Senin, 21 September 2020	10.50	11.00	10 Menit
10.	Membantu kelahiran sapi	Senin, 21 September 2020	11.00	12.00	60 Menit

	(mengarahkan dan mengawasi)				
11.	Ishoma	Senin, 21 September 2020	12.00	13.00	60 Menit
12.	Melakukan pengecekan sapi pedet siap pisah dari induk	Senin, 21 September 2020	13.00	13.30	30 Menit
13.	Membantu treatment pengobatan sapi induk <i>partus</i>	Senin, 21 September 2020	13.30	14.00	30 Menit
14.	Membantu kelahiran sapi (mengarahkan dan mengawasi)	Senin, 21 September 2020	14.00	15.00	60 Menit
15.	Melakukan pengamatan deteksi birahi	Senin, 21 September 2020	15.00	15.30	30 Menit
16.	Evaluasi dengan Operator Breeding	Senin, 21 September 2020	15.30	15.45	15 Menit
17.	Membuat laporan harian terkait kondisi sapi dan karyawan di kandang	Senin, 21 September 2020	15.45	16.00	15 Menit
1.	Cek kehadiran karyawan kandang	Selasa, 22 September 2020	08.00	08.15	15 Menit
2.	Cek kondisi kesehatan sapi	Selasa, 22 September 2020	08.15	08.30	15 Menit

3.	Cek pekerjaan karyawan kandang	Selasa, 22 September 2020	08.30	08.45	15 Menit
4.	Melakukan pengecekan stok pakan dan konsetrat	Selasa, 22 September 2020	08.45	09.00	15 Menit
5.	Membantu treatment pengobatan sapi induk <i>partus</i>	Selasa, 22 September 2020	09.00	09.40	40 Menit
6.	Melakukan inseminasi buatan	Selasa, 22 September 2020	09.40	10.10	30 Menit
7.	Cek birahi sapi	Selasa, 22 September 2020	10.10	10.20	10 Menit
8.	Cek kondisi sapi	Selasa, 22 September 2020	10.20	11.30	70 Menit
9.	Cek pekerjaan karyawan di kandang	Selasa, 22 September 2020	11.30	12.00	30 Menit
10.	Ishoma	Selasa, 22 September 2020	12.00	13.00	60 Menit
11.	Melakukan pengecekan sapi pedet siap pisah dari induk	Selasa, 22 September 2020	13.00	13.30	30 Menit
12.	Membantu treatment pengobatan sapi induk <i>partus</i>	Selasa, 22 September 2020	13.30	14.10	40 Menit
13.	Cek kondisi sapi	Selasa, 22 September 2020	14.10	15.00	40 Menit
14.	Melakukan inseminasi buatan	Selasa, 22 September 2020	15.00	15.30	30 Menit

15.	Evaluasi dengan Operator Breeding	Selasa, 22 September 2020	15.30	15.45	15 Menit
16.	Membuat laporan harian terkait kondisi sapi dan karyawan di kandang	Selasa, 22 September 2020	15.45	16.00	15 Menit
1.	Cek kehadiran karyawan kandang	Rabu, 23 September 2020	08.00	08.15	15 Menit
2.	Cek kondisi kesehatan sapi	Rabu, 23 September 2020	08.15	08.30	15 Menit
3.	Cek pekerjaan karyawan kandang	Rabu, 23 September 2020	08.30	08.45	15 Menit
4.	Melakukan pengecekan stok pakan dan konsetrat	Rabu, 23 September 2020	08.45	09.00	15 Menit
5.	Membantu treatment pengobatan sapi induk <i>partus</i>	Rabu, 23 September 2020	09.00	09.40	40 Menit
6.	Melakukan inseminasi buatan	Rabu, 23 September 2020	09.40	10.10	30 Menit
7.	Cek birahi sapi	Rabu, 23 September 2020	10.10	10.20	10 Menit
8.	Cek kondisi sapi	Rabu, 23 September 2020	10.20	11.30	70 Menit
9.	Cek pekerjaan karyawan di kandang	Rabu, 23 September 2020	11.30	12.00	30 Menit
10.	Ishoma	Rabu, 23 September 2020	12.00	13.00	60 Menit

11.	Melakukan pengecekan sapi pedet siap pisah dari induk	Rabu, 23 September 2020	13.00	13.30	30 Menit
12.	Membantu treatment pengobatan sapi induk <i>partus</i>	Rabu, 23 September 2020	13.30	14.10	40 Menit
13.	Cek kondisi sapi	Rabu, 23 September 2020	14.10	15.00	40 Menit
14.	Melakukan inseminasi buatan	Rabu, 23 September 2020	15.00	15.30	30 Menit
15.	Evaluasi dengan Operator Breeding	Rabu, 23 September 2020	15.30	15.45	15 Menit
16.	Membuat laporan harian terkait kondisi sapi dan karyawan di kandang	Rabu, 23 September 2020	15.45	16.00	15 Menit
1.	Cek kehadiran karyawan kandang	Kamis, 24 September 2020	08.00	08.15	15 Menit
2.	Cek kondisi kesehatan sapi	Kamis, 24 September 2020	08.15	08.30	15 Menit
3.	Cek pekerjaan karyawan kandang	Kamis, 24 September 2020	08.30	08.45	15 Menit
4.	Melakukan pengecekan stok pakan dan konsetrat	Kamis, 24 September 2020	08.45	09.00	15 Menit

5.	Membantu treatment pengobatan sapi induk <i>partus</i>	Kamis, 24 September 2020	09.00	09.40	40 Menit
6.	Melakukan inseminasi buatan	Kamis, 24 September 2020	09.40	10.10	30 Menit
7.	Cek birahi sapi	Kamis, 24 September 2020	10.10	10.20	10 Menit
8.	Cek kondisi sapi	Kamis, 24 September 2020	10.20	10.50	30 Menit
9.	Melakukan pengecekan sapi pedet siap pisah dari induk	Kamis, 24 September 2020	10.50	11.20	30 Menit
10.	Cek pekerjaan karyawan kandang	Kamis, 24 September 2020	11.20	12.00	40 Menit
11.	Ishoma	Kamis, 24 September 2020	12.00	13.00	60 Menit
12.	Cek kondisi sapi	Kamis, 24 September 2020	13.00	13.30	30 Menit
13.	Membantu treatment pengobatan sapi induk <i>partus</i>	Kamis, 24 September 2020	13.30	14.00	30 Menit
14.	Membantu kelahiran sapi (mengarahkan dan mengawasi)	Kamis, 24 September 2020	13.55	15.00	65 Menit
15.	Melakukan pengamatan deteksi birahi	Kamis, 24 September 2020	15.00	15.30	30 Menit
16.	Evaluasi dengan Operator Breeding	Kamis, 24 September 2020	15.30	15.45	15 Menit

17.	Membuat laporan harian terkait kondisi sapi dan karyawan di kandang	Kamis, 24 September 2020	15.45	16.00	15 Menit
1.	Cek kehadiran karyawan kandang	Jumat, 25 September 2020	08.00	08.15	15 Menit
2.	Cek kondisi kesehatan sapi	Jumat, 25 September 2020	08.15	08.30	15 Menit
3.	Cek pekerjaan karyawan kandang	Jumat, 25 September 2020	08.30	08.45	15 Menit
4.	Melakukan pengecekan stok pakan dan konsekrat	Jumat, 25 September 2020	08.45	09.00	15 Menit
5.	Membantu treatment pengobatan sapi induk <i>partus</i>	Jumat, 25 September 2020	09.00	09.40	40 Menit
6.	Melakukan inseminasi buatan	Jumat, 25 September 2020	09.40	10.10	30 Menit
7.	Cek birahi sapi	Jumat, 25 September 2020	10.10	10.20	10 Menit
8.	Cek kondisi sapi	Jumat, 25 September 2020	10.20	11.30	70 Menit
9.	Cek pekerjaan karyawan di kandang	Jumat, 25 September 2020	11.30	12.00	30 Menit
10.	Ishoma	Jumat, 25 September 2020	12.00	13.00	60 Menit
11.	Melakukan pengecekan sapi	Jumat, 25 September 2020	13.00	13.30	30 Menit

	pedet siap pisah dari induk				
12.	Membantu treatment pengobatan sapi induk <i>partus</i>	Jumat, 25 September 2020	13.30	14.10	40 Menit
13.	Cek kondisi sapi	Jumat, 25 September 2020	14.10	15.00	40 Menit
14.	Melakukan inseminasi buatan	Jumat, 25 September 2020	15.00	15.30	30 Menit
15.	Evaluasi dengan Operator Breeding	Jumat, 25 September 2020	15.30	15.45	15 Menit
16.	Membuat laporan harian terkait kondisi sapi dan karyawan di kandang	Jumat, 25 September 2020	15.45	16.00	15 Menit
1.	Cek kehadiran karyawan kandang	Sabtu, 26 September 2020	08.00	08.15	15 Menit
2.	Cek kondisi kesehatan sapi	Sabtu, 26 September 2020	08.15	08.30	15 Menit
3.	Cek pekerjaan karyawan kandang	Sabtu, 26 September 2020	08.30	08.45	15 Menit
4.	Melakukan pengecekan stok pakan dan konsetrat	Sabtu, 26 September 2020	08.45	09.00	15 Menit
5.	Membantu treatment	Sabtu, 26 September 2020	09.00	09.40	40 Menit

	pengobatan sapi induk <i>partus</i>				
6.	Melakukan inseminasi buatan	Sabtu, 26 September 2020	09.40	10.10	30 Menit
7.	Cek birahi sapi	Sabtu, 26 September 2020	10.10	10.20	10 Menit
8.	Cek kondisi sapi	Sabtu, 26 September 2020	10.20	11.30	70 Menit
9.	Cek pekerjaan karyawan di kandang	Sabtu, 26 September 2020	11.30	12.00	30 Menit
10.	Ishoma	Sabtu, 26 September 2020	12.00	13.00	60 Menit
11.	Melakukan pengecekan sapi pedet siap pisah dari induk	Sabtu, 26 September 2020	13.00	13.30	30 Menit
12.	Membantu treatment pengobatan sapi induk <i>partus</i>	Sabtu, 26 September 2020	13.30	14.10	40 Menit
13.	Cek kondisi sapi	Sabtu, 26 September 2020	14.10	15.00	40 Menit
14.	Melakukan inseminasi buatan	Sabtu, 26 September 2020	15.00	15.30	30 Menit
15.	Evaluasi dengan Operator Breeding	Sabtu, 26 September 2020	15.30	15.45	15 Menit
16.	Membuat laporan harian terkait kondisi sapi dan karyawan di kandang	Sabtu, 26 September 2020	15.45	16.00	15 Menit

2. Karyawan Operator Breeding Shift Pagi (08.00 – 16.00)

NO	Aktivitas	Tanggal	Waktu Mulai	Waktu Selesai	Total Waktu
1.	Absensi kehadiran kerja	Senin, 21 September 2020	08.00	08.15	15 Menit
2.	Cek kondisi sapi	Senin, 21 September 2020	08.15	08.45	30 Menit
3.	Menyiapkan peralatan pendukung treatment	Senin, 21 September 2020	08.45	08.55	10 Menit
4.	Melakukan treatment sapi induk <i>partus</i>	Senin, 21 September 2020	09.00	09.30	30 Menit
5.	Melakukan inseminasi buatan	Senin, 21 September 2020	09.30	10.00	30 Menit
6.	Melakukan pengamatan deteksi birahi	Senin, 21 September 2020	10.00	10.30	30 Menit
7.	Cek kondisi sapi	Senin, 21 September 2020	10.30	11.00	30 Menit
8.	Menangani kelahiran sapi	Senin, 21 September 2020	11.00	12.00	60 Menit
9.	Ishoma	Senin, 21 September 2020	12.00	13.00	60 Menit
10.	Memberikan inject vitamin ke sapi	Senin, 21 September 2020	13.00	13.25	25 Menit
11.	Melakukan treatment sapi induk <i>partus</i>	Senin, 21 September 2020	13.25	13.55	30 Menit
12.	Menangani kelahiran sapi	Senin, 21 September 2020	13.55	14.55	60 Menit

13.	Melakukan inseminasi buatan	Senin, 21 September 2020	14.55	15.30	35 Menit
14.	Briefing akhir dengan mandor	Senin, 21 September 2020	15.30	15.45	15 Menit
15.	Cek kondisi sapi sebelum pertukaran shift	Senin, 21 September 2020	15.45	16.00	15 Menit
1.	Absensi kehadiran kerja	Selasa, 22 September 2020	08.00	08.15	15 Menit
2.	Cek kondisi sapi	Selasa, 22 September 2020	08.15	08.45	30 Menit
3.	Menyiapkan peralatan pendukung treatment	Selasa, 22 September 2020	08.45	08.55	10 Menit
4.	Melakukan treatment sapi induk <i>partus</i>	Selasa, 22 September 2020	09.00	09.30	30 Menit
5.	Melakukan inseminasi buatan	Selasa, 22 September 2020	09.30	10.00	30 Menit
6.	Melakukan pengamatan deteksi birahi	Selasa, 22 September 2020	10.00	10.30	30 Menit
7.	Cek kondisi sapi	Selasa, 22 September 2020	10.30	11.30	60 Menit
8.	Cek pekerjaan anak kandang	Selasa, 22 September 2020	11.30	12.00	30 Menit
9.	Ishoma	Selasa, 22 September 2020	12.00	13.00	60 Menit
10.	Memberikan inject vitamin ke sapi	Selasa, 22 September 2020	13.00	13.25	25 Menit

11.	Melakukan treatment sapi induk <i>partus</i>	Selasa, 22 September 2020	13.25	13.55	30 Menit
12.	Cek kondisi sapi	Selasa, 22 September 2020	13.55	14.55	60 Menit
13.	Melakukan inseminasi buatan	Selasa, 22 September 2020	14.55	15.30	35 Menit
14.	Briefing akhir dengan mandor	Selasa, 22 September 2020	15.30	15.45	15 Menit
15.	Cek kondisi sapi sebelum pertukaran shift	Selasa, 22 September 2020	15.45	16.00	15 Menit
1.	Absensi kehadiran kerja	Rabu, 23 September 2020	08.00	08.15	15 Menit
2.	Cek kondisi sapi	Rabu, 23 September 2020	08.15	08.45	30 Menit
3.	Menyiapkan peralatan pendukung treatment	Rabu, 23 September 2020	08.45	08.55	10 Menit
4.	Melakukan treatment sapi induk <i>partus</i>	Rabu, 23 September 2020	09.00	09.30	30 Menit
5.	Melakukan inseminasi buatan	Rabu, 23 September 2020	09.30	10.00	30 Menit
6.	Melakukan pengamatan deteksi birahi	Rabu, 23 September 2020	10.00	10.30	30 Menit
7.	Cek kondisi sapi	Rabu, 23 September 2020	10.30	11.30	60 Menit
8.	Cek pekerjaan anak kandang	Rabu, 23 September 2020	11.30	12.00	30 Menit

9.	Ishoma	Rabu, 23 September 2020	12.00	13.00	60 Menit
10.	Memberikan inject vitamin ke sapi	Rabu, 23 September 2020	13.00	13.25	25 Menit
11.	Melakukan treatment sapi pedet pasca <i>partus</i>	Rabu, 23 September 2020	13.25	13.55	30 Menit
12.	Cek kondisi sapi	Rabu, 23 September 2020	13.55	14.55	60 Menit
13.	Melakukan inseminasi buatan	Rabu, 23 September 2020	14.55	15.30	35 Menit
14.	Briefing akhir dengan mandor	Rabu, 23 September 2020	15.30	15.45	15 Menit
15.	Cek kondisi sapi sebelum pertukaran shift	Rabu, 23 September 2020	15.45	16.00	15 Menit
1.	Absensi kehadiran kerja	Kamis, 24 September 2020	08.00	08.15	15 Menit
2.	Cek kondisi sapi	Kamis, 24 September 2020	08.15	08.45	30 Menit
3.	Menyiapkan peralatan pendukung treatment	Kamis, 24 September 2020	08.45	08.55	10 Menit
4.	Melakukan treatment sapi induk <i>partus</i>	Kamis, 24 September 2020	09.00	09.30	30 Menit
5.	Melakukan inseminasi buatan	Kamis, 24 September 2020	09.30	10.00	30 Menit
6.	Melakukan pengamatan deteksi birahi	Kamis, 24 September 2020	10.00	10.30	30 Menit

7.	Cek kondisi sapi	Kamis, 24 September 2020	10.30	11.00	30 Menit
8.	Melakukan treatment sapi pedet pasca <i>partus</i>	Kamis, 24 September 2020	11.00	11.40	40 Menit
9.	Cek pekerjaan anak kandang	Kamis, 24 September 2020	11.40	12.00	20 Menit
10.	Ishoma	Kamis, 24 September 2020	12.00	13.00	60 Menit
11.	Memberikan inject vitamin ke sapi	Kamis, 24 September 2020	13.00	13.25	25 Menit
12.	Melakukan treatment sapi induk <i>partus</i>	Kamis, 24 September 2020	13.25	13.55	30 Menit
13.	Menangani kelahiran sapi	Kamis, 24 September 2020	13.55	14.55	60 Menit
14.	Melakukan inseminasi buatan	Kamis, 24 September 2020	14.55	15.30	35 Menit
15.	Briefing akhir dengan mandor	Kamis, 24 September 2020	15.30	15.45	15 Menit
16.	Cek kondisi sapi sebelum pertukaran shift	Kamis, 24 September 2020	15.45	16.00	15 Menit
1.	Absensi kehadiran kerja	Jumat, 25 September 2020	08.00	08.15	15 Menit
2.	Cek kondisi sapi	Jumat, 25 September 2020	08.15	08.45	30 Menit
3.	Menyiapkan peralatan pendukung treatment	Jumat, 25 September 2020	08.45	08.55	10 Menit

4.	Melakukan treatment sapi induk <i>partus</i>	Jumat, 25 September 2020	09.00	09.30	30 Menit
5.	Melakukan inseminasi buatan	Jumat, 25 September 2020	09.30	10.00	30 Menit
6.	Melakukan treatment sapi induk <i>partus</i>	Jumat, 25 September 2020	10.00	10.30	30 Menit
7.	Cek kondisi sapi	Jumat, 25 September 2020	10.30	11.30	60 Menit
8.	Cek pekerjaan anak kandang	Jumat, 25 September 2020	11.30	12.00	30 Menit
9.	Ishoma	Jumat, 25 September 2020	12.00	13.00	60 Menit
10.	Memberikan inject vitamin ke sapi	Jumat, 25 September 2020	13.00	13.25	25 Menit
11.	Melakukan pengamatan deteksi birahi	Jumat, 25 September 2020	13.25	13.55	30 Menit
12.	Cek kondisi sapi	Jumat, 25 September 2020	13.55	14.55	60 Menit
13.	Melakukan inseminasi buatan	Jumat, 25 September 2020	14.55	15.30	35 Menit
14.	Briefing akhir dengan mandor	Jumat, 25 September 2020	15.30	15.45	15 Menit
15.	Cek kondisi sapi sebelum pertukaran shift	Jumat, 25 September 2020	15.45	16.00	15 Menit
1.	Absensi kehadiran kerja	Sabtu, 26 September 2020	08.00	08.15	15 Menit
2.	Cek kondisi sapi	Sabtu, 26 September 2020	08.15	08.45	30 Menit

3.	Menyiapkan peralatan pendukung treatment	Sabtu, 26 September 2020	08.45	08.55	10 Menit
4.	Melakukan treatment sapi induk <i>partus</i>	Sabtu, 26 September 2020	09.00	09.30	30 Menit
5.	Melakukan inseminasi buatan	Sabtu, 26 September 2020	09.30	10.00	30 Menit
6.	Melakukan treatment sapi induk <i>partus</i>	Sabtu, 26 September 2020	10.00	10.30	30 Menit
7.	Cek kondisi sapi	Sabtu, 26 September 2020	10.30	11.30	60 Menit
8.	Cek pekerjaan anak kandang	Sabtu, 26 September 2020	11.30	12.00	30 Menit
9.	Ishoma	Sabtu, 26 September 2020	12.00	13.00	60 Menit
10.	Memberikan inject vitamin ke sapi	Sabtu, 26 September 2020	13.00	13.25	25 Menit
11.	Melakukan inseminasi buatan	Sabtu, 26 September 2020	13.25	13.55	30 Menit
12.	Cek kondisi sapi	Sabtu, 26 September 2020	13.55	14.55	60 Menit
13.	Melakukan pengamatan deteksi birahi	Sabtu, 26 September 2020	14.55	15.25	30 Menit
14.	Briefing akhir dengan mandor	Sabtu, 26 September 2020	15.30	15.45	15 Menit
15.	Cek kondisi sapi sebelum pertukaran shift	Sabtu, 26 September 2020	15.45	16.00	15 Menit

1.	Absensi kehadiran kerja	Minggu, 25 September 2020	08.00	08.15	15 Menit
2.	Cek kondisi sapi	Minggu, 25 September 2020	08.15	08.45	30 Menit
3.	Menyiapkan peralatan pendukung treatment	Minggu, 25 September 2020	08.45	08.55	10 Menit
4.	Melakukan treatment sapi induk <i>partus</i>	Minggu, 25 September 2020	09.00	09.30	30 Menit
5.	Melakukan inseminasi buatan	Minggu, 25 September 2020	09.30	10.00	30 Menit
6.	Melakukan pengamatan deteksi birahi	Minggu, 25 September 2020	10.00	10.30	30 Menit
7.	Cek kondisi sapi	Minggu, 25 September 2020	10.30	11.00	30 Menit
8.	Menangani kelahiran sapi	Minggu, 25 September 2020	11.00	12.00	60 Menit
9.	Ishoma	Minggu, 25 September 2020	12.00	13.00	60 Menit
10.	Memberikan inject vitamin ke sapi	Minggu, 25 September 2020	13.00	13.25	25 Menit
11.	Melakukan treatment sapi induk <i>partus</i>	Minggu, 25 September 2020	13.25	13.55	30 Menit
12.	Melakukan treatment sapi pedet pasca <i>partus</i>	Minggu, 25 September 2020	13.55	14.25	30 Menit
13.	Cek pekerjaan anak kandang	Minggu, 25 September 2020	14.25	14.55	30 Menit

14.	Melakukan inseminasi buatan	Minggu, 25 September 2020	14.55	15.35	40 Menit
15.	Cek kondisi sapi sebelum pertukaran shift	Minggu, 25 September 2020	15.35	15.45	25 Menit

3. Karyawan Operator Breeding Shift Sore (16.00 – 24.00)

NO	Aktivitas	Tanggal	Waktu Mulai	Waktu Selesai	Total Waktu
1	Absensi kehadiran kerja	Senin, 21 September 2020	16.00	16.15	15 Menit
2	Briefing awal dengan anak kandang (pembagian dan koordinasi tugas)	Senin, 21 September 2020	16.15	16.25	10 Menit
2	Cek kondisi kandang (cek sapi, bangunkan sapi, cek palung makan dan minum)	Senin, 21 September 2020	16.25	17.00	35 Menit
3	Cek pekerjaan anak kandang	Senin, 21 September 2020	17.00	17.30	30 Menit
4	Melakukan treatment sapi induk <i>partus</i>	Senin, 21 September 2020	17.30	18.00	30 Menit
5	Melakukan pengamatan deteksi birahi	Senin, 21 September 2020	18.00	18.15	15 Menit

6	Cek pekerjaan anak kandang	Senin, 21 September 2020	18.15	18.30	15 Menit
7	Ishoma	Senin, 21 September 2020	18.30	19.30	60 Menit
8	Melakukan penanganan pedet pasca <i>partus</i>	Senin, 21 September 2020	19.30	20.00	30 Menit
9	Melakukan proses inseminasi buatan	Senin, 21 September 2020	20.00	20.30	30 Menit
10	Melakukan treatment sapi induk <i>partus</i>	Senin, 21 September 2020	20.30	21.00	30 Menit
11	Melakukan pengamatan deteksi birahi	Senin, 21 September 2020	21.00	21.15	15 Menit
12	Melakukan treatment penanganan pedet pasca <i>partus</i>	Senin, 21 September 2020	21.15	21.45	30 Menit
13	Cek kondisi sapi di kandang atas	Senin, 21 September 2020	21.45	22.00	15 Menit
14	Cek kondisi sapi di kandang tengah	Senin, 21 September 2020	22.00	22.30	30 Menit
15	Cek kondisi sapi di kandang bawah	Senin, 21 September 2020	22.30	23.00	30 Menit
16	Melakukan treatment penanganan pedet pasca <i>partus</i>	Senin, 21 September 2020	23.00	23.30	30 Menit
17	Cek pekerjaan anak kandang	Senin, 21 September 2020	23.30	23.40	10 Menit

18	Menerima laporan dari anak kandang terkait kondisi kandang terakhir	Senin, 21 September 2020	23.40	23.50	10 Menit
19	Mencatat kondisi terakhir sapi dan kandang sebelum pergantian shift	Senin, 21 September 2020	23.50	24.00	10 Menit
1	Absensi kehadiran kerja	Selasa, 22 September 2020	16.00	16.15	15 Menit
2	Briefing awal dengan anak kandang (pembagian dan koordinasi tugas)	Selasa, 22 September 2020	16.15	16.25	10 Menit
2	Cek kondisi kandang (cek sapi, bangunkan sapi, cek palung makan dan minum)	Selasa, 22 September 2020	16.25	17.00	35 Menit
3	Cek pekerjaan anak kandang	Selasa, 22 September 2020	17.00	17.30	30 Menit
4	Melakukan treatment sapi induk <i>partus</i>	Selasa, 22 September 2020	17.30	18.00	30 Menit
5	Melakukan pengamatan deteksi birahi	Selasa, 22 September 2020	18.00	18.15	15 Menit

6	Cek pekerjaan anak kandang	Selasa, 22 September 2020	18.15	18.30	15 Menit
7	Ishoma	Selasa, 22 September 2020	18.30	19.30	60 Menit
8	Menangani kelahiran sapi	Selasa, 22 September 2020	19.30	20.40	70 Menit
9	Melakukan proses inseminasi buatan	Selasa, 22 September 2020	20.40	21.10	30 Menit
11	Melakukan pengamatan deteksi birahi	Selasa, 22 September 2020	21.10	21.25	15 Menit
12	Melakukan treatment penanganan pedet pasca <i>partus</i>	Selasa, 22 September 2020	21.25	21.55	30 Menit
13	Cek kondisi sapi di kandang atas	Selasa, 22 September 2020	21.55	22.10	15 Menit
14	Cek kondisi sapi di kandang tengah	Selasa, 22 September 2020	22.10	22.25	15 Menit
15	Cek kondisi sapi di kandang bawah	Selasa, 22 September 2020	22.25	22.40	15 Menit
16	Melakukan treatment penanganan pedet pasca <i>partus</i>	Selasa, 22 September 2020	22.40	22.15	35 Menit
17	Cek pekerjaan anak kandang	Selasa, 22 September 2020	22.15	22.35	20 Menit
18	Menerima laporan dari anak kandang terkait kondisi kandang terakhir	Selasa, 22 September 2020	23.35	23.45	10 Menit

19	Mencatat kondisi terakhir sapi dan kandang sebelum pergantian shift	Selasa, 22 September 2020	23.45	24.00	15 Menit
1	Absensi kehadiran kerja	Rabu, 23 September 2020	16.00	16.15	15 Menit
2	Briefing awal dengan anak kandang (pembagian dan koordinasi tugas)	Rabu, 23 September 2020	16.15	16.25	10 Menit
2	Cek kondisi kandang (cek sapi, bangunkan sapi, cek palung makan dan minum)	Rabu, 23 September 2020	16.25	17.00	35 Menit
3	Cek pekerjaan anak kandang	Rabu, 23 September 2020	17.00	17.30	30 Menit
4	Melakukan treatment sapi induk <i>partus</i>	Rabu, 23 September 2020	17.30	18.00	30 Menit
5	Melakukan pengamatan deteksi birahi	Rabu, 23 September 2020	18.00	18.15	15 Menit
6	Cek pekerjaan anak kandang	Rabu, 23 September 2020	18.15	18.30	15 Menit
7	Ishoma	Rabu, 23 September 2020	18.30	19.30	60 Menit
8	Menangani kelahiran sapi	Rabu, 23 September 2020	19.30	20.40	70 Menit

9	Melakukan proses inseminasi buatan	Rabu, 23 September 2020	20.40	21.10	30 Menit
11	Melakukan pengamatan deteksi birahi	Rabu, 23 September 2020	21.10	21.25	15 Menit
12	Melakukan treatment penanganan pedet pasca <i>partus</i>	Rabu, 23 September 2020	21.25	21.55	30 Menit
13	Cek kondisi sapi di kandang atas	Rabu, 23 September 2020	21.55	22.10	15 Menit
14	Cek kondisi sapi di kandang tengah	Rabu, 23 September 2020	22.10	22.25	15 Menit
15	Cek kondisi sapi di kandang bawah	Rabu, 23 September 2020	22.25	22.40	15 Menit
16	Melakukan treatment penanganan pedet pasca <i>partus</i>	Rabu, 23 September 2020	22.40	22.15	35 Menit
17	Cek pekerjaan anak kandang	Rabu, 23 September 2020	22.15	22.35	20 Menit
18	Menerima laporan dari anak kandang terkait kondisi kandang terakhir	Rabu, 23 September 2020	23.35	23.45	10 Menit
19	Mencatat kondisi terakhir sapi dan kandang sebelum pergantian shift	Rabu, 23 September 2020	23.45	24.00	15 Menit

1	Absensi kehadiran kerja	Kamis, 24 September 2020	16.00	16.15	15 Menit
2	Briefing awal dengan anak kandang (pembagian dan koordinasi tugas)	Kamis, 24 September 2020	16.15	16.25	10 Menit
2	Cek kondisi kandang (cek sapi, bangun sapi, cek palung makan dan minum)	Kamis, 24 September 2020	16.25	17.00	35 Menit
3	Cek pekerjaan anak kandang	Kamis, 24 September 2020	17.00	17.30	30 Menit
4	Melakukan treatment sapi induk <i>partus</i>	Kamis, 24 September 2020	17.30	18.00	30 Menit
5	Melakukan pengamatan deteksi birahi	Kamis, 24 September 2020	18.00	18.15	15 Menit
6	Cek pekerjaan anak kandang	Kamis, 24 September 2020	18.15	18.30	15 Menit
7	Ishoma	Kamis, 24 September 2020	18.30	19.30	60 Menit
8	Melakukan penanganan pedet pasca <i>partus</i>	Kamis, 24 September 2020	19.30	20.00	30 Menit
9	Melakukan proses inseminasi buatan	Kamis, 24 September 2020	20.00	20.30	30 Menit

10	Melakukan treatment sapi induk <i>partus</i>	Kamis, 24 September 2020	20.30	21.00	30 Menit
11	Melakukan pengamatan deteksi birahi	Kamis, 24 September 2020	21.00	21.15	15 Menit
12	Melakukan treatment penanganan pedet pasca <i>partus</i>	Kamis, 24 September 2020	21.15	21.45	30 Menit
13	Cek kondisi sapi di kandang atas	Kamis, 24 September 2020	21.45	22.00	15 Menit
14	Cek kondisi sapi di kandang tengah	Kamis, 24 September 2020	22.00	22.30	30 Menit
15	Cek kondisi sapi di kandang bawah	Kamis, 24 September 2020	22.30	23.00	30 Menit
16	Melakukan treatment penanganan pedet pasca <i>partus</i>	Kamis, 24 September 2020	23.00	23.30	30 Menit
17	Cek pekerjaan anak kandang	Kamis, 24 September 2020	23.30	23.40	10 Menit
18	Menerima laporan dari anak kandang terkait kondisi kandang terakhir	Kamis, 24 September 2020	23.40	23.50	10 Menit
19	Mencatat kondisi terakhir sapi dan kandang sebelum pergantian shift	Kamis, 24 September 2020	23.50	24.00	10 Menit

1	Absensi kehadiran kerja	Jumat, 25 September 2020	16.00	16.15	15 Menit
2	Briefing awal dengan anak kandang (pembagian dan koordinasi tugas)	Jumat, 25 September 2020	16.15	16.25	10 Menit
2	Cek kondisi kandang (cek sapi, bangunkan sapi, cek palung makan dan minum)	Jumat, 25 September 2020	16.25	17.00	35 Menit
3	Cek pekerjaan anak kandang	Jumat, 25 September 2020	17.00	17.30	30 Menit
4	Melakukan treatment sapi induk <i>partus</i>	Jumat, 25 September 2020	17.30	18.00	30 Menit
5	Melakukan pengamatan deteksi birahi	Jumat, 25 September 2020	18.00	18.15	15 Menit
6	Cek pekerjaan anak kandang	Jumat, 25 September 2020	18.15	18.30	15 Menit
7	Ishoma	Jumat, 25 September 2020	18.30	19.30	60 Menit
8	Menangani kelahiran sapi	Jumat, 25 September 2020	19.30	20.40	70 Menit
9	Melakukan proses inseminasi buatan	Jumat, 25 September 2020	20.40	21.10	30 Menit

10	Melakukan pengamatan deteksi birahi	Jumat, 25 September 2020	21.10	21.25	15 Menit
11	Melakukan treatment penanganan pedet pasca <i>partus</i>	Jumat, 25 September 2020	21.25	21.55	30 Menit
12	Cek kondisi sapi di kandang atas	Jumat, 25 September 2020	21.55	22.10	15 Menit
13	Cek kondisi sapi di kandang tengah	Jumat, 25 September 2020	22.10	22.25	15 Menit
14	Cek kondisi sapi di kandang bawah	Jumat, 25 September 2020	22.25	22.40	15 Menit
15	Menangani kelahiran sapi	Jumat, 25 September 2020	22.40	23.45	65 Menit
16	Menerima laporan dari anak kandang terkait kondisi kandang terakhir	Jumat, 25 September 2020	23.45	23.55	10 Menit
17	Mencatat kondisi terakhir sapi dan kandang sebelum pergantian shift	Jumat, 25 September 2020	23.55	00.10	15 Menit
1	Absensi kehadiran kerja	Sabtu, 26 September 2020	16.00	16.15	15 Menit
2	Briefing awal dengan anak kandang	Sabtu, 26 September 2020	16.15	16.25	10 Menit

	(pembagian dan koordinasi tugas)				
2	Cek kondisi kandang (cek sapi, bangunkan sapi, cek palung makan dan minum)	Sabtu, 26 September 2020	16.25	17.00	35 Menit
3	Cek pekerjaan anak kandang	Sabtu, 26 September 2020	17.00	17.30	30 Menit
4	Melakukan treatment sapi induk <i>partus</i>	Sabtu, 26 September 2020	17.30	18.00	30 Menit
5	Melakukan pengamatan deteksi birahi	Sabtu, 26 September 2020	18.00	18.15	15 Menit
6	Cek pekerjaan anak kandang	Sabtu, 26 September 2020	18.15	18.30	15 Menit
7	Ishoma	Sabtu, 26 September 2020	18.30	19.30	60 Menit
8	Melakukan penanganan pedet pasca <i>partus</i>	Sabtu, 26 September 2020	19.30	20.00	30 Menit
9	Melakukan proses inseminasi buatan	Sabtu, 26 September 2020	20.00	20.30	30 Menit
10	Melakukan treatment sapi induk <i>partus</i>	Sabtu, 26 September 2020	20.30	21.00	30 Menit
11	Melakukan pengamatan deteksi birahi	Sabtu, 26 September 2020	21.00	21.15	15 Menit

12	Melakukan treatment penanganan pedet pasca <i>partus</i>	Sabtu, 26 September 2020	21.15	21.45	30 Menit
13	Cek kondisi sapi di kandang atas	Sabtu, 26 September 2020	21.45	22.00	15 Menit
14	Cek kondisi sapi di kandang tengah	Sabtu, 26 September 2020	22.00	22.30	30 Menit
15	Cek kondisi sapi di kandang bawah	Sabtu, 26 September 2020	22.30	23.00	30 Menit
16	Melakukan treatment penanganan pedet pasca <i>partus</i>	Sabtu, 26 September 2020	23.00	23.30	30 Menit
17	Cek pekerjaan anak kandang	Sabtu, 26 September 2020	23.30	23.40	10 Menit
18	Menerima laporan dari anak kandang terkait kondisi kandang terakhir	Sabtu, 26 September 2020	23.40	23.50	10 Menit
19	Mencatat kondisi terakhir sapi dan kandang sebelum pergantian shift	Sabtu, 26 September 2020	23.50	24.00	10 Menit
1	Absensi kehadiran kerja	Minggu, 27 September 2020	16.00	16.15	15 Menit
2	Briefing awal dengan anak kandang	Minggu, 27 September 2020	16.15	16.25	10 Menit

	(pembagian dan koordinasi tugas)				
2	Cek kondisi kandang (cek sapi, bangunkan sapi, cek palung makan dan minum)	Minggu, 27 September 2020	16.25	17.00	35 Menit
3	Cek pekerjaan anak kandang	Minggu, 27 September 2020	17.00	17.30	30 Menit
4	Melakukan treatment sapi induk <i>partus</i>	Minggu, 27 September 2020	17.30	18.00	30 Menit
5	Melakukan pengamatan deteksi birahi	Minggu, 27 September 2020	18.00	18.15	15 Menit
6	Cek pekerjaan anak kandang	Minggu, 27 September 2020	18.15	18.30	15 Menit
7	Ishoma	Minggu, 27 September 2020	18.30	19.30	60 Menit
8	Melakukan penanganan pedet pasca <i>partus</i>	Minggu, 27 September 2020	19.30	20.00	30 Menit
9	Melakukan proses inseminasi buatan	Minggu, 27 September 2020	20.00	20.30	30 Menit
10	Melakukan treatment sapi induk <i>partus</i>	Minggu, 27 September 2020	20.30	21.00	30 Menit
11	Melakukan pengamatan deteksi birahi	Minggu, 27 September 2020	21.00	21.15	15 Menit

12	Melakukan treatment penanganan pedet pasca <i>partus</i>	Minggu, 27 September 2020	21.15	21.45	30 Menit
13	Cek kondisi sapi di kandang atas	Minggu, 27 September 2020	21.45	22.00	15 Menit
14	Cek kondisi sapi di kandang tengah	Minggu, 27 September 2020	22.00	22.30	30 Menit
15	Cek kondisi sapi di kandang bawah	Minggu, 27 September 2020	22.30	23.00	30 Menit
16	Melakukan treatment penanganan pedet pasca <i>partus</i>	Minggu, 27 September 2020	23.00	23.30	30 Menit
17	Cek pekerjaan anak kandang	Minggu, 27 September 2020	23.30	23.40	10 Menit
18	Menerima laporan dari anak kandang terkait kondisi kandang terakhir	Minggu, 27 September 2020	23.40	23.50	10 Menit
19	Mencatat kondisi terakhir sapi dan kandang sebelum pergantian shift	Minggu, 27 September 2020	23.50	24.00	10 Menit

4. Karyawan Operator Breeding Shift Malam (00.00 – 08.00)

NO	Aktivitas	Tanggal	Waktu Mulai	Waktu Selesai	Total Waktu
1.	Briefing awal dengan anak	Senin, 21 September 2020	00.00	00.10	10 Menit

	kandang (pembagian dan koordinasi tugas)				
2.	Cek kondisi kandang (cek sapi, cek palung makan dan minum)	Senin, 21 September 2020	00.15	00.55	40 Menit
3.	Melakukan treatment penanganan pedet pasca <i>partus</i>	Senin, 21 September 2020	00.55	01.35	30 Menit
4.	Melakukan pengamatan deteksi birahi	Senin, 21 September 2020	01.35	01.50	15 Menit
5.	Cek kondisi sapi di kandang tengah	Senin, 21 September 2020	01.50	02.20	30 Menit
6.	Cek kondisi sapi di kandang atas	Senin, 21 September 2020	02.20	02.50	30 Menit
7.	Cek pekerjaan anak kandang	Senin, 21 September 2020	02.50	03.00	10 Menit
8.	Ishoma	Senin, 21 September 2020	03.00	04.00	60 Menit
9.	Cek kondisi sapi di kandang bawah	Senin, 21 September 2020	04.00	04.30	30 Menit
10.	Melakukan treatment sapi induk <i>partus</i>	Senin, 21 September 2020	04.30	05.00	30 Menit
11.	Melakukan inseminasi buatan	Senin, 21 September 2020	05.00	05.30	30 Menit

12.	Melakukan pengamatan deteksi birahi	Senin, 21 September 2020	05.30	05.45	15 Menit
13.	Cek kondisi sapi di kandang bawah	Senin, 21 September 2020	05.45	06.25	40 Menit
14.	Cek kondisi sapi di kandang atas	Senin, 21 September 2020	06.25	06.55	30 Menit
15.	Cek kondisi sapi di kandang tengah	Senin, 21 September 2020	06.55	07.20	25 Menit
16.	Cek pekerjaan anak kandang	Senin, 21 September 2020	07.20	07.30	10 Menit
17.	Menerima laporan dari anak kandang terkait kondisi kandang terakhir	Senin, 21 September 2020	07.30	07.40	10 Menit
18.	Mencatat kondisi terakhir sapi dan kandang sebelum pergantian shift	Senin, 21 September 2020	07.40	07.50	10 Menit
19.	Absensi kehadiran kerja	Senin, 21 September 2020	07.50	08.00	10 Menit
1.	Briefing awal dengan anak kandang (pembagian dan koordinasi tugas)	Selasa, 22 September 2020	00.00	00.10	10 Menit
2.	Cek kondisi kandang (cek sapi, cek palung)	Selasa, 22 September 2020	00.15	00.55	40 Menit

	makan dan minum)				
3.	Melakukan treatment penanganan pedet pasca <i>partus</i>	Selasa, 22 September 2020	00.55	01.35	30 Menit
4.	Melakukan pengamatan deteksi birahi	Selasa, 22 September 2020	01.35	01.50	15 Menit
5.	Melakukan penanganan kelahiran sapi	Selasa, 22 September 2020	01.50	02.55	65 Menit
6.	Ishoma	Selasa, 22 September 2020	03.00	04.00	60 Menit
7.	Cek kondisi sapi di kandang bawah	Selasa, 22 September 2020	04.00	04.40	40 Menit
8.	Melakukan treatment sapi induk <i>partus</i>	Selasa, 22 September 2020	04.40	05.10	30 Menit
9.	Cek kondisi sapi di kandang tengah	Selasa, 22 September 2020	05.10	05.50	40 Menit
10.	Melakukan pengamatan deteksi birahi	Selasa, 22 September 2020	05.50	06.05	15 Menit
11.	Cek kondisi sapi di kandang atas	Selasa, 22 September 2020	06.05	06.45	40 Menit
12.	Cek pekerjaan anak kandang	Selasa, 22 September 2020	06.45	06.55	10 Menit
13.	Cek kondisi sapi di kandang bawah	Selasa, 22 September 2020	06.55	07.30	35 Menit

14.	Menerima laporan dari anak kandang terkait kondisi kandang terakhir	Selasa, 22 September 2020	07.30	07.40	10 Menit
15.	Mencatat kondisi terakhir sapi dan kandang sebelum pergantian shift	Selasa, 22 September 2020	07.40	07.50	10 Menit
16.	Absensi kehadiran kerja	Selasa, 22 September 2020	07.50	08.00	10 Menit
1.	Briefing awal dengan anak kandang (pembagian dan koordinasi tugas)	Rabu, 23 September 2020	00.00	00.10	
2.	Cek kondisi kandang (cek sapi, cek palung makan dan minum)	Rabu, 23 September 2020	00.15	00.55	40 Menit
3.	Melakukan treatment penanganan pedet pasca <i>partus</i>	Rabu, 23 September 2020	00.55	01.35	30 Menit
4.	Melakukan pengamatan deteksi birahi	Rabu, 23 September 2020	01.35	01.50	15 Menit
5.	Cek kondisi sapi di kandang tengah	Rabu, 23 September 2020	01.50	02.20	30 Menit

6.	Cek kondisi sapi di kandang atas	Rabu, 23 September 2020	02.20	02.50	30 Menit
7.	Cek pekerjaan anak kandang	Rabu, 23 September 2020	02.50	03.00	10 Menit
8.	Ishoma	Rabu, 23 September 2020	03.00	04.00	60 Menit
9.	Cek kondisi sapi di kandang bawah	Rabu, 23 September 2020	04.00	04.30	30 Menit
10.	Melakukan treatment sapi induk <i>partus</i>	Rabu, 23 September 2020	04.30	05.00	30 Menit
11.	Melakukan inseminasi buatan	Rabu, 23 September 2020	05.00	05.30	30 Menit
12.	Melakukan pengamatan deteksi birahi	Rabu, 23 September 2020	05.30	05.45	15 Menit
13.	Cek kondisi sapi di kandang bawah	Rabu, 23 September 2020	05.45	06.25	40 Menit
14.	Cek kondisi sapi di kandang atas	Rabu, 23 September 2020	06.25	06.55	30 Menit
15.	Cek kondisi sapi di kandang tengah	Rabu, 23 September 2020	06.55	07.20	25 Menit
16.	Cek pekerjaan anak kandang	Rabu, 23 September 2020	07.20	07.30	10 Menit
17.	Menerima laporan dari anak kandang terkait kondisi kandang terakhir	Rabu, 23 September 2020	07.30	07.40	10 Menit
18.	Mencatat kondisi terakhir sapi dan	Rabu, 23 September 2020	07.40	07.50	10 Menit

	kandang sebelum pergantian shift				
19.	Absensi kehadiran kerja	Rabu, 23 September 2020	07.50	08.00	10 Menit
1.	Briefing awal dengan anak kandang (pembagian dan koordinasi tugas)	Kamis, 24 September 2020	00.00	00.10	10 Menit
2.	Cek kondisi kandang (cek sapi, cek palung makan dan minum)	Kamis, 24 September 2020	00.15	00.55	40 Menit
3.	Melakukan treatment penanganan pedet pasca <i>partus</i>	Kamis, 24 September 2020	00.55	01.35	30 Menit
4.	Melakukan pengamatan deteksi birahi	Kamis, 24 September 2020	01.35	01.50	15 Menit
5.	Cek kondisi sapi di kandang tengah	Kamis, 24 September 2020	01.50	02.20	30 Menit
6.	Cek kondisi sapi di kandang atas	Kamis, 24 September 2020	02.20	02.50	30 Menit
7.	Cek pekerjaan anak kandang	Kamis, 24 September 2020	02.50	03.00	10 Menit
8.	Ishoma	Kamis, 24 September 2020	03.00	04.00	60 Menit

9.	Cek kondisi sapi di kandang bawah	Kamis, 24 September 2020	04.00	04.30	30 Menit
10.	Melakukan treatment sapi induk <i>partus</i>	Kamis, 24 September 2020	04.30	05.00	30 Menit
11.	Melakukan inseminasi buatan	Kamis, 24 September 2020	05.00	05.30	30 Menit
12.	Melakukan pengamatan deteksi birahi	Kamis, 24 September 2020	05.30	05.45	15 Menit
13.	Cek kondisi sapi di kandang bawah	Kamis, 24 September 2020	05.45	06.25	40 Menit
14.	Cek kondisi sapi di kandang atas	Kamis, 24 September 2020	06.25	06.55	30 Menit
15.	Cek kondisi sapi di kandang tengah	Kamis, 24 September 2020	06.55	07.20	25 Menit
16.	Cek pekerjaan anak kandang	Kamis, 24 September 2020	07.20	07.30	10 Menit
17.	Menerima laporan dari anak kandang terkait kondisi kandang terakhir	Kamis, 24 September 2020	07.30	07.40	10 Menit
18.	Mencatat kondisi terakhir sapi dan kandang sebelum pergantian shift	Kamis, 24 September 2020	07.40	07.50	10 Menit
19.	Absensi kehadiran kerja	Kamis, 24 September 2020	07.50	08.00	10 Menit

1.	Briefing awal dengan anak kandang (pembagian dan koordinasi tugas)	Jumat, 25 September 2020	00.00	00.10	10 Menit
2.	Cek kondisi kandang (cek sapi, cek palung makan dan minum)	Jumat, 25 September 2020	00.15	00.55	40 Menit
3.	Melakukan treatment penanganan pedet pasca <i>partus</i>	Jumat, 25 September 2020	00.55	01.35	30 Menit
4.	Melakukan pengamatan deteksi birahi	Jumat, 25 September 2020	01.35	01.50	15 Menit
5.	Cek kondisi sapi di kandang tengah	Jumat, 25 September 2020	01.50	02.20	30 Menit
6.	Cek kondisi sapi di kandang atas	Jumat, 25 September 2020	02.20	02.50	30 Menit
7.	Cek pekerjaan anak kandang	Jumat, 25 September 2020	02.50	03.00	10 Menit
8.	Ishoma	Jumat, 25 September 2020	03.00	04.00	60 Menit
9.	Cek kondisi sapi di kandang bawah	Jumat, 25 September 2020	04.00	04.30	30 Menit
10.	Melakukan treatment sapi pedet pasca <i>partus</i>	Jumat, 25 September 2020	04.30	05.00	30 Menit

11.	Melakukan inseminasi buatan	Jumat, 25 September 2020	05.00	05.30	30 Menit
12.	Melakukan pengamatan deteksi birahi	Jumat, 25 September 2020	05.30	05.45	15 Menit
13.	Cek kondisi sapi di kandang bawah	Jumat, 25 September 2020	05.45	06.25	40 Menit
14.	Cek kondisi sapi di kandang atas	Jumat, 25 September 2020	06.25	06.55	30 Menit
15.	Cek kondisi sapi di kandang tengah	Jumat, 25 September 2020	06.55	07.20	25 Menit
16.	Cek pekerjaan anak kandang	Jumat, 25 September 2020	07.20	07.30	10 Menit
17.	Menerima laporan dari anak kandang terkait kondisi kandang terakhir	Jumat, 25 September 2020	07.30	07.40	10 Menit
18.	Mencatat kondisi terakhir sapi dan kandang sebelum pergantian shift	Jumat, 25 September 2020	07.40	07.50	10 Menit
19.	Absensi kehadiran kerja	Jumat, 25 September 2020	07.50	08.00	10 Menit
1.	Briefing awal dengan anak kandang (pembagian dan koordinasi tugas)	Sabtu, 26 September 2020	00.00	00.10	10 Menit

2.	Cek kondisi kandang (cek sapi, cek palung makan dan minum)	Sabtu, 26 September 2020	00.15	00.55	40 Menit
3.	Melakukan treatment penanganan pedet pasca <i>partus</i>	Sabtu, 26 September 2020	00.55	01.35	30 Menit
4.	Melakukan pengamatan deteksi birahi	Sabtu, 26 September 2020	01.35	01.50	15 Menit
5.	Melakukan penanganan kelahiran sapi	Sabtu, 26 September 2020	01.50	02.55	65 Menit
6.	Ishoma	Sabtu, 26 September 2020	03.00	04.00	60 Menit
7.	Cek kondisi sapi di kandang bawah	Sabtu, 26 September 2020	04.00	04.40	40 Menit
8.	Melakukan penanganan kelahiran sapi	Sabtu, 26 September 2020	04.40	05.50	70 Menit
9.	Cek kondisi sapi di kandang tengah	Sabtu, 26 September 2020	05.50	06.20	30 Menit
10.	Cek kondisi sapi di kandang atas	Sabtu, 26 September 2020	06.20	06.50	30 Menit
11.	Cek kondisi sapi di kandang bawah	Sabtu, 26 September 2020	06.50	07.30	40 Menit
12.	Cek pekerjaan anak kandang	Sabtu, 26 September 2020	07.30	07.40	10 Menit

13.	Menerima laporan dari anak kandang terkait kondisi kandang terakhir	Sabtu, 26 September 2020	07.40	07.50	10 Menit
14.	Absensi kehadiran kerja	Sabtu, 26 September 2020	07.50	07.55	5 Menit
15.	Mencatat kondisi terakhir sapi dan kandang sebelum pergantian shift	Sabtu, 26 September 2020	07.55	08.05	10 Menit
1.	Briefing awal dengan anak kandang (pembagian dan koordinasi tugas)	Minggu, 27 September 2020	00.00	00.10	10 Menit
2.	Cek kondisi kandang (cek sapi, cek palung makan dan minum)	Minggu, 27 September 2020	00.15	00.55	40 Menit
3.	Melakukan treatment sapi induk <i>partus</i>	Minggu, 27 September 2020	00.55	01.35	30 Menit
4.	Melakukan pengamatan deteksi birahi	Minggu, 27 September 2020	01.35	01.50	15 Menit
5.	Cek kondisi sapi di kandang bawah	Minggu, 27 September 2020	01.50	02.30	40 Menit

6.	Cek kondisi sapi di kandang tengah	Minggu, 27 September 2020	02.30	03.00	30 Menit
7.	Ishoma	Minggu, 27 September 2020	03.00	04.00	60 Menit
8.	Melakukan penanganan kelahiran sapi	Minggu, 27 September 2020	04.00	05.05	65 Menit
9.	Melakukan pengamatan deteksi birahi	Minggu, 27 September 2020	05.05	05.15	10 Menit
10.	Cek kondisi sapi di kandang atas	Minggu, 27 September 2020	05.15	05.45	30 Menit
11.	Cek kondisi sapi di kandang bawah	Minggu, 27 September 2020	05.45	06.15	30 Menit
12.	Cek kondisi sapi di kandang tengah	Minggu, 27 September 2020	06.15	06.55	40 Menit
13.	Melakukan treatment penanganan pedet pasca <i>partus</i>	Minggu, 27 September 2020	06.55	07.20	25 Menit
14.	Cek pekerjaan anak kandang	Minggu, 27 September 2020	07.20	07.30	10 Menit
15.	Menerima laporan dari anak kandang terkait kondisi kandang terakhir	Minggu, 27 September 2020	07.30	07.40	10 Menit
16.	Mencatat kondisi terakhir sapi dan kandang sebelum pergantian shift	Minggu, 27 September 2020	07.40	07.50	10 Menit

17.	Absensi kehadiran kerja	Minggu, 27 September 2020	07.50	08.00	10 Menit
-----	----------------------------	---------------------------	-------	-------	----------

5. Karyawan Crew Kandang Shift Pagi (08.00 – 16.00)

NO	Aktivitas	Tanggal	Waktu Mulai	Waktu Selesai	Total Waktu
1.	Pembersihan palung pakan dan minum	Senin, 21 September 2020	08.00	08.30	30 Menit
2.	Pemberian pakan konsentrat	Senin, 21 September 2020	08.30	09.00	30 Menit
3.	Pemberian pakan rumput	Senin, 21 September 2020	09.00	10.00	60 Menit
4.	Pengisian air minum	Senin, 21 September 2020	10.00	10.15	15 Menit
5.	Pembersihan gangway kandang	Senin, 21 September 2020	10.15	11.15	60 Menit
6.	Pembersihan dalam kandang	Senin, 21 September 2020	11.15	12.00	45 Menit
7.	Ishoma	Senin, 21 September 2020	12.00	13.00	60 Menit
8.	Pembersihan palung pakan	Senin, 21 September 2020	13.00	13.15	15 Menit
9.	Pemberian pakan rumput siang	Senin, 21 September 2020	13.15	14.15	60 Menit
10.	Penambahan air minum	Senin, 21 September 2020	14.15	14.30	15 menit
11.	Pembersihan gangway kandang	Senin, 21 September 2020	14.30	15.00	30 Menit
12.	Pembersihan dalam kandang	Senin, 21 September 2020	15.30	15.30	45 Menit

13.	Persiapan pakan konsentrat untuk hari selanjutnya	Senin, 21 September 2020	15.30	15.40	10 Menit
14.	Pengembalian peralatan kebersihan untuk shift selanjutnya	Senin, 21 September 2020	15.40	15.50	10 Menit
15.	Absen kehadiran kerja	Senin, 21 September 2020	15.50	16.00	10 Menit
1.	Pembersihan palung pakan dan minum	Selasa, 22 September 2020	08.00	08.30	30 Menit
2.	Pemberian pakan konsentrat	Selasa, 22 September 2020	08.30	09.00	30 Menit
3.	Pemberian pakan rumput	Selasa, 22 September 2020	09.00	10.00	60 Menit
4.	Pengisian air minum	Selasa, 22 September 2020	10.00	10.15	15 Menit
5.	Pembersihan gangway kandang	Selasa, 22 September 2020	10.15	11.15	60 Menit
6.	Pembersihan dalam kandang	Selasa, 22 September 2020	11.15	12.00	45 Menit
7.	Ishoma	Selasa, 22 September 2020	12.00	13.00	60 Menit
8.	Pembersihan palung pakan	Selasa, 22 September 2020	13.00	13.15	15 Menit
9.	Pemberian pakan rumput siang	Selasa, 22 September 2020	13.15	14.15	60 Menit

10.	Penambahan air minum	Selasa, 22 September 2020	14.15	14.30	15 menit
11.	Pembersihan gangway kandang	Selasa, 22 September 2020	14.30	15.00	30 Menit
12.	Pembersihan dalam kandang	Selasa, 22 September 2020	15.30	15.30	45 Menit
13.	Persiapan pakan konsentrat untuk hari selanjutnya	Selasa, 22 September 2020	15.30	15.40	10 Menit
14.	Pengembalian peralatan kebersihan untuk shift selanjutnya	Selasa, 22 September 2020	15.40	15.50	10 Menit
15.	Absen kehadiran kerja	Selasa, 22 September 2020	15.50	16.00	10 Menit
1.	Pembersihan palung pakan dan minum	Rabu, 23 September 2020	08.00	08.30	30 Menit
2.	Pemberian pakan konsentrat	Rabu, 23 September 2020	08.30	09.00	30 Menit
3.	Pemberian pakan rumput	Rabu, 23 September 2020	09.00	10.00	60 Menit
4.	Pengisian air minum	Rabu, 23 September 2020	10.00	10.15	15 Menit
5.	Pembersihan gangway kandang	Rabu, 23 September 2020	10.15	11.15	60 Menit
6.	Pembersihan dalam kandang	Rabu, 23 September 2020	11.15	12.00	45 Menit

7.	Ishoma	Rabu, 23 September 2020	12.00	13.00	60 Menit
8.	Pembersihan palung pakan	Rabu, 23 September 2020	13.00	13.15	15 Menit
9.	Pemberian pakan rumput siang	Rabu, 23 September 2020	13.15	14.15	60 Menit
10.	Penambahan air minum	Rabu, 23 September 2020	14.15	14.30	15 menit
11.	Pembersihan gangway kandang	Rabu, 23 September 2020	14.30	15.00	30 Menit
12.	Pembersihan dalam kandang	Rabu, 23 September 2020	15.30	15.30	45 Menit
13.	Persiapan pakan konsentrat untuk hari selanjutnya	Rabu, 23 September 2020	15.30	15.40	10 Menit
14.	Pengembalian peralatan kebersihan untuk shift selanjutnya	Rabu, 23 September 2020	15.40	15.50	10 Menit
15.	Absen kehadiran kerja	Rabu, 23 September 2020	15.50	16.00	10 Menit
1.	Pembersihan palung pakan dan minum	Kamis, 24 September 2020	08.00	08.30	30 Menit
2.	Pemberian pakan konsentrat	Kamis, 24 September 2020	08.30	09.00	30 Menit
3.	Pemberian pakan rumput	Kamis, 24 September 2020	09.00	10.00	60 Menit

4.	Pengisian air minum	Kamis, 24 September 2020	10.00	10.15	15 Menit
5.	Pembersihan gangway kandang	Kamis, 24 September 2020	10.15	11.15	60 Menit
6.	Pembersihan dalam kandang	Kamis, 24 September 2020	11.15	12.00	45 Menit
7.	Ishoma	Kamis, 24 September 2020	12.00	13.00	60 Menit
8.	Pembersihan palung pakan	Kamis, 24 September 2020	13.00	13.15	15 Menit
9.	Pemberian pakan rumput siang	Kamis, 24 September 2020	13.15	14.15	60 Menit
10.	Penambahan air minum	Kamis, 24 September 2020	14.15	14.30	15 menit
11.	Pembersihan gangway kandang	Kamis, 24 September 2020	14.30	15.00	30 Menit
12.	Pembersihan dalam kandang	Kamis, 24 September 2020	15.30	15.30	45 Menit
13.	Persiapan pakan konsentrat untuk hari selanjutnya	Kamis, 24 September 2020	15.30	15.40	10 Menit
14.	Pengembalian peralatan kebersihan untuk shift selanjutnya	Kamis, 24 September 2020	15.40	15.50	10 Menit
15.	Absen kehadiran kerja	Kamis, 24 September 2020	15.50	16.00	10 Menit

1.	Pembersihan palung pakan dan minum	Jumat, 25 September 2020	08.00	08.30	30 Menit
2.	Pemberian pakan konsentrat	Jumat, 25 September 2020	08.30	09.00	30 Menit
3.	Pemberian pakan rumput	Jumat, 25 September 2020	09.00	10.00	60 Menit
4.	Pengisian air minum	Jumat, 25 September 2020	10.00	10.15	15 Menit
5.	Pembersihan gangway kandang	Jumat, 25 September 2020	10.15	11.15	60 Menit
6.	Pembersihan dalam kandang	Jumat, 25 September 2020	11.15	12.00	45 Menit
7.	Ishoma	Jumat, 25 September 2020	12.00	13.00	60 Menit
8.	Pembersihan palung pakan	Jumat, 25 September 2020	13.00	13.15	15 Menit
9.	Pemberian pakan rumput siang	Jumat, 25 September 2020	13.15	14.15	60 Menit
10.	Penambahan air minum	Jumat, 25 September 2020	14.15	14.30	15 menit
11.	Pembersihan gangway kandang	Jumat, 25 September 2020	14.30	15.00	30 Menit
12.	Pembersihan dalam kandang	Jumat, 25 September 2020	15.30	15.30	45 Menit
13.	Persiapan pakan konsentrat untuk hari selanjutnya	Jumat, 25 September 2020	15.30	15.40	10 Menit
14.	Pengembalian peralatan	Jumat, 25 September 2020	15.40	15.50	10 Menit

	kebersihan untuk shift selanjutnya				
15.	Absen kehadiran kerja	Jumat, 25 September 2020	15.50	16.00	10 Menit
1.	Pembersihan palung pakan dan minum	Sabtu, 26 September 2020	08.00	08.30	30 Menit
2.	Pemberian pakan konsentrat	Sabtu, 26 September 2020	08.30	09.00	30 Menit
3.	Pemberian pakan rumput	Sabtu, 26 September 2020	09.00	10.00	60 Menit
4.	Pengisian air minum	Sabtu, 26 September 2020	10.00	10.15	15 Menit
5.	Pembersihan gangway kandang	Sabtu, 26 September 2020	10.15	11.15	60 Menit
6.	Pembersihan dalam kandang	Sabtu, 26 September 2020	11.15	12.00	45 Menit
7.	Ishoma	Sabtu, 26 September 2020	12.00	13.00	60 Menit
8.	Pembersihan palung pakan	Sabtu, 26 September 2020	13.00	13.15	15 Menit
9.	Pemberian pakan rumput siang	Sabtu, 26 September 2020	13.15	14.15	60 Menit
10.	Penambahan air minum	Sabtu, 26 September 2020	14.15	14.30	15 menit
11.	Pembersihan gangway kandang	Sabtu, 26 September 2020	14.30	15.00	30 Menit
12.	Pembersihan dalam kandang	Sabtu, 26 September 2020	15.30	15.30	45 Menit

13.	Persiapan pakan konsentrat untuk hari selanjutnya	Sabtu, 26 September 2020	15.30	15.40	10 Menit
14.	Pengembalian peralatan kebersihan untuk shift selanjutnya	Sabtu, 26 September 2020	15.40	15.50	10 Menit
15.	Absen kehadiran kerja	Sabtu, 26 September 2020	15.50	16.00	10 Menit
1.	Pembersihan palung pakan dan minum	Minggu, 27 September 2020	08.00	08.30	30 Menit
2.	Pemberian pakan konsentrat	Minggu, 27 September 2020	08.30	09.00	30 Menit
3.	Pemberian pakan rumput	Minggu, 27 September 2020	09.00	10.00	60 Menit
4.	Pengisian air minum	Minggu, 27 September 2020	10.00	10.15	15 Menit
5.	Pembersihan gangway kandang	Minggu, 27 September 2020	10.15	11.15	60 Menit
6.	Pembersihan dalam kandang	Minggu, 27 September 2020	11.15	12.00	45 Menit
7.	Ishoma	Minggu, 27 September 2020	12.00	13.00	60 Menit
8.	Pembersihan palung pakan	Minggu, 27 September 2020	13.00	13.15	15 Menit
9.	Pemberian pakan rumput siang	Minggu, 27 September 2020	13.15	14.15	60 Menit

10.	Penambahan air minum	Minggu, 27 September 2020	14.15	14.30	15 menit
11.	Pembersihan gangway kandang	Minggu, 27 September 2020	14.30	15.00	30 Menit
12.	Pembersihan dalam kandang	Minggu, 27 September 2020	15.30	15.30	45 Menit
13.	Persiapan pakan konsentrat untuk hari selanjutnya	Minggu, 27 September 2020	15.30	15.40	10 Menit
14.	Pengembalian peralatan kebersihan untuk shift selanjutnya	Minggu, 27 September 2020	15.40	15.50	10 Menit
15.	Absen kehadiran kerja	Minggu, 27 September 2020	15.50	16.00	10 Menit

6. Karyawan Crew Kandang Shift Sore (16.00 – 24.00)

NO	Aktivitas	Tanggal	Waktu Mulai	Waktu Selesai	Total Waktu
1.	Absensi kehadiran kerja	Senin, 21 September 2020	16.00	16.15	15 Menit
2.	Briefing dengan operator	Senin, 21 September 2020	16.15	16.25	10 Menit
3.	Pemberian pakan rumput kandang atas	Senin, 21 September 2020	16.25	17.00	35 Menit
4.	Pemberian pakan rumput kandang tengah	Senin, 21 September 2020	17.00	17.40	40 Menit

5.	Pemberian pakan rumput kandang bawah	Senin, 21 September 2020	17.40	18.30	50 Menit
6.	Ishoma	Senin, 21 September 2020	18.30	19.30	60 Menit
7.	Pembersihan gangway kandang	Senin, 21 September 2020	19.30	20.15	45 Menit
8.	Pembersihan dalam kandang	Senin, 21 September 2020	20.15	21.15	60 Menit
9.	Cek kondisi sapi di kandang bawah	Senin, 21 September 2020	21.15	22.15	60 Menit
10.	Cek kondisi sapi di kandang tengah	Senin, 21 September 2020	22.15	23.00	45 Menit
11.	Cek kondisi sapi di kandang atas	Senin, 21 September 2020	23.00	23.40	40 Menit
12.	Memberikan laporan kepada operator terkait kondisi terakhir sapi dan kandang	Senin, 21 September 2020	23.40	23.50	10 Menit
13.	Pengembalian peralatan kebersihan untuk shift selanjutnya	Senin, 21 September 2020	23.50	24.00	10 Menit
1.	Absensi kehadiran kerja	Selasa, 22 September 2020	16.00	16.15	15 Menit
2.	Briefing dengan operator	Selasa, 22 September 2020	16.15	16.25	10 Menit

3.	Pemberian pakan rumput kandang atas	Selasa, 22 September 2020	16.25	17.00	35 Menit
4.	Pemberian pakan rumput kandang tengah	Selasa, 22 September 2020	17.00	17.40	40 Menit
5.	Pemberian pakan rumput kandang bawah	Selasa, 22 September 2020	17.40	18.30	50 Menit
6.	Ishoma	Selasa, 22 September 2020	18.30	19.30	60 Menit
7.	Membantu operator dalam penanganan kelahiran sapi	Selasa, 22 September 2020	19.30	20.30	60 Menit
8.	Pembersihan dalam kandang	Selasa, 22 September 2020	20.30	21.10	40 Menit
9.	Pembersihan gangway kandang	Selasa, 22 September 2020	21.10	21.40	30 Menit
10.	Cek kondisi sapi di kandang atas	Selasa, 22 September 2020	21.40	22.15	35 Menit
11.	Cek kondisi sapi di kandang tengah	Selasa, 22 September 2020	22.15	23.00	45 Menit
12.	Cek kondisi sapi di kandang bawah	Selasa, 22 September 2020	23.00	23.35	35 Menit
13.	Memberikan laporan kepada operator terkait kondisi terakhir sapi dan kandang	Selasa, 22 September 2020	23.35	23.45	10 Menit

14.	Pengembalian peralatan kebersihan untuk shift selanjutnya	Selasa, 22 September 2020	23.45	23.55	10 Menit
1.	Absensi kehadiran kerja	Rabu, 23 September 2020	16.00	16.15	15 Menit
2.	Briefing dengan operator	Rabu, 23 September 2020	16.15	16.25	10 Menit
3.	Pemberian pakan rumput kandang atas	Rabu, 23 September 2020	16.25	17.00	35 Menit
4.	Pemberian pakan rumput kandang tengah	Rabu, 23 September 2020	17.00	17.40	40 Menit
5.	Pemberian pakan rumput kandang bawah	Rabu, 23 September 2020	17.40	18.30	50 Menit
6.	Ishoma	Rabu, 23 September 2020	18.30	19.30	60 Menit
7.	Membantu operator dalam penanganan kelahiran sapi	Rabu, 23 September 2020	19.30	20.30	60 Menit
8.	Pembersihan gangway kandang	Rabu, 23 September 2020	20.30	21.00	30 Menit
9.	Pembersihan dalam kandang	Rabu, 23 September 2020	21.00	21.40	40 Menit
10.	Cek kondisi sapi di kandang atas	Rabu, 23 September 2020	21.40	22.15	35 Menit

11.	Cek kondisi sapi di kandang tengah	Rabu, 23 September 2020	22.15	23.00	45 Menit
12.	Cek kondisi sapi di kandang bawah	Rabu, 23 September 2020	23.00	23.35	35 Menit
13.	Memberikan laporan kepada operator terkait kondisi terakhir sapi dan kandang	Rabu, 23 September 2020	23.35	23.45	10 Menit
14.	Pengembalian peralatan kebersihan untuk shift selanjutnya	Rabu, 23 September 2020	23.45	23.55	10 Menit
1.	Absensi kehadiran kerja	Kamis, 24 September 2020	16.00	16.15	15 Menit
2.	Briefing dengan operator	Kamis, 24 September 2020	16.15	16.25	10 Menit
3.	Pemberian pakan rumput kandang atas	Kamis, 24 September 2020	16.25	17.00	35 Menit
4.	Pemberian pakan rumput kandang tengah	Kamis, 24 September 2020	17.00	17.40	40 Menit
5.	Pemberian pakan rumput kandang bawah	Kamis, 24 September 2020	17.40	18.30	50 Menit
6.	Ishoma	Kamis, 24 September 2020	18.30	19.30	60 Menit
7.	Pembersihan gangway kandang	Kamis, 24 September 2020	19.30	20.15	45 Menit

8.	Pembersihan dalam kandang	Kamis, 24 September 2020	20.15	21.15	60 Menit
9.	Cek kondisi sapi di kandang bawah	Kamis, 24 September 2020	21.15	22.15	60 Menit
10.	Cek kondisi sapi di kandang tengah	Kamis, 24 September 2020	22.15	23.00	45 Menit
11.	Cek kondisi sapi di kandang atas	Kamis, 24 September 2020	23.00	23.40	40 Menit
12.	Memberikan laporan kepada operator terkait kondisi terakhir sapi dan kandang	Kamis, 24 September 2020	23.40	23.50	10 Menit
13.	Pengembalian peralatan kebersihan untuk shift selanjutnya	Kamis, 24 September 2020	23.50	24.00	10 Menit
1.	Absensi kehadiran kerja	Jumat, 25 September 2020	16.00	16.15	15 Menit
2.	Briefing dengan operator	Jumat, 25 September 2020	16.15	16.25	10 Menit
3.	Pemberian pakan rumput kandang atas	Jumat, 25 September 2020	16.25	17.00	35 Menit
4.	Pemberian pakan rumput kandang tengah	Jumat, 25 September 2020	17.00	17.40	40 Menit

5.	Pemberian pakan rumput kandang bawah	Jumat, 25 September 2020	17.40	18.30	50 Menit
6.	Ishoma	Jumat, 25 September 2020	18.30	19.30	60 Menit
7.	Membantu operator dalam penanganan kelahiran sapi	Jumat, 25 September 2020	19.30	20.30	60 Menit
8.	Pembersihan gangway kandang	Jumat, 25 September 2020	20.30	21.00	30 Menit
9.	Pembersihan dalam kandang	Jumat, 25 September 2020	21.00	21.40	40 Menit
10.	Cek kondisi sapi di kandang atas	Jumat, 25 September 2020	21.40	22.15	35 Menit
11.	Cek kondisi sapi di kandang tengah	Jumat, 25 September 2020	22.15	22.40	25 Menit
12.	Membantu operator dalam penanganan kelahiran sapi	Jumat, 25 September 2020	22.40	23.30	50 Menit
13.	Cek kondisi sapi di kandang bawah	Jumat, 25 September 2020	23.30	23.45	15 Menit
14.	Memberikan laporan kepada operator terkait kondisi terakhir sapi dan kandang	Jumat, 25 September 2020	23.45	23.55	10 Menit
15.	Pengembalian peralatan	Jumat, 25 September 2020	23.55	24.00	5 Menit

	kebersihan untuk shift selanjutnya				
1.	Absensi kehadiran kerja	Sabtu, 26 September 2020	16.00	16.15	15 Menit
2.	Briefing dengan operator	Sabtu, 26 September 2020	16.15	16.25	10 Menit
3.	Pemberian pakan rumput kandang atas	Sabtu, 26 September 2020	16.25	17.00	35 Menit
4.	Pemberian pakan rumput kandang tengah	Sabtu, 26 September 2020	17.00	17.40	40 Menit
5.	Pemberian pakan rumput kandang bawah	Sabtu, 26 September 2020	17.40	18.30	50 Menit
6.	Ishoma	Sabtu, 26 September 2020	18.30	19.30	60 Menit
7.	Pembersihan gangway kandang	Sabtu, 26 September 2020	19.30	20.15	45 Menit
8.	Pembersihan dalam kandang	Sabtu, 26 September 2020	20.15	21.15	60 Menit
9.	Cek kondisi sapi di kandang bawah	Sabtu, 26 September 2020	21.15	22.15	60 Menit
10.	Cek kondisi sapi di kandang tengah	Sabtu, 26 September 2020	22.15	23.00	45 Menit
11.	Cek kondisi sapi di kandang atas	Sabtu, 26 September 2020	23.00	23.40	40 Menit
12.	Memberikan laporan kepada operator terkait	Sabtu, 26 September 2020	23.40	23.50	10 Menit

	kondisi terakhir sapi dan kandang				
13.	Pengembalian peralatan kebersihan untuk shift selanjutnya	Sabtu, 26 September 2020	23.50	24.00	10 Menit
1.	Absensi kehadiran kerja	Minggu, 27 September 2020	16.00	16.15	15 Menit
2.	Briefing dengan operator	Minggu, 27 September 2020	16.15	16.25	10 Menit
3.	Pemberian pakan rumput kandang atas	Minggu, 27 September 2020	16.25	17.00	35 Menit
4.	Pemberian pakan rumput kandang tengah	Minggu, 27 September 2020	17.00	17.40	40 Menit
5.	Pemberian pakan rumput kandang bawah	Minggu, 27 September 2020	17.40	18.30	50 Menit
6.	Ishoma	Minggu, 27 September 2020	18.30	19.30	60 Menit
7.	Pembersihan gangway kandang	Minggu, 27 September 2020	19.30	20.15	45 Menit
8.	Pembersihan dalam kandang	Minggu, 27 September 2020	20.15	21.15	60 Menit
9.	Cek kondisi sapi di kandang bawah	Minggu, 27 September 2020	21.15	22.15	60 Menit
10.	Cek kondisi sapi di kandang tengah	Minggu, 27 September 2020	22.15	23.00	45 Menit

11.	Cek kondisi sapi di kandang atas	Minggu, 27 September 2020	23.00	23.40	40 Menit
12.	Memberikan laporan kepada operator terkait kondisi terakhir sapi dan kandang	Minggu, 27 September 2020	23.40	23.50	10 Menit
13.	Pengembalian peralatan kebersihan untuk shift selanjutnya	Minggu, 27 September 2020	23.50	24.00	10 Menit

7. Karyawan Crew Kandang Shift Malam (00.00 – 08.00)

NO	Aktivitas	Tanggal	Waktu Mulai	Waktu Selesai	Total Waktu
1.	Briefing pembagian tugas dengan operator	Senin, 21 September 2020	00.00	00.10	10 Menit
2.	Cek kondisi sapi dan kandang di kandang atas	Senin, 21 September 2020	00.10	01.10	60 Menit
3.	Cek kondisi sapi dan kandang di kandang tengah	Senin, 21 September 2020	01.10	02.10	60 Menit
4.	Cek kondisi sapi dan kandang di kandang atas	Senin, 21 September 2020	02.10	03.00	50 Menit
5.	Ishoma	Senin, 21 September 2020	03.00	04.00	60 Menit

6.	Cek kondisi sapi dan kandang di kandang tengah	Senin, 21 September 2020	04.00	05.00	60 Menit
7.	Cek kondisi sapi dan kandang di kandang atas	Senin, 21 September 2020	05.00	06.00	60 Menit
8.	Cek kondisi sapi dan kandang di kandang bawah	Senin, 21 September 2020	06.00	07.30	90 Menit
9.	Pengembalian peralatan kebersihan untuk shift selanjutnya	Senin, 21 September 2020	07.30	07.40	10 Menit
10.	Memberikan laporan kepada operator terkait kondisi terakhir sapi dan kandang	Senin, 21 September 2020	07.40	07.50	10 Menit
11.	Absensi kehadiran kerja	Senin, 21 September 2020	07.50	08.00	10 Menit
1.	Briefing pembagian tugas dengan operator	Selasa, 22 September 2020	00.00	00.10	10 Menit
2.	Cek kondisi sapi dan kandang di kandang atas	Selasa, 22 September 2020	00.10	01.10	60 Menit
3.	Cek kondisi sapi dan kandang di kandang tengah	Selasa, 22 September 2020	01.10	01.50	40 Menit

4.	Membantu operator dalam penanganan kelahiran sapi	Selasa, 22 September 2020	01.50	02.40	50 Menit
5.	Cek kondisi sapi dan kandang di kandang atas	Selasa, 22 September 2020	02.40	03.00	20 Menit
6.	Ishoma	Selasa, 22 September 2020	03.00	04.00	60 Menit
7.	Cek kondisi sapi dan kandang di kandang tengah	Selasa, 22 September 2020	04.00	05.00	60 Menit
8.	Cek kondisi sapi dan kandang di kandang atas	Selasa, 22 September 2020	05.00	06.00	60 Menit
9.	Cek kondisi sapi dan kandang di kandang bawah	Selasa, 22 September 2020	06.00	07.30	90 Menit
10.	Pengembalian peralatan kebersihan untuk shift selanjutnya	Selasa, 22 September 2020	07.30	07.40	10 Menit
11.	Memberikan laporan kepada operator terkait kondisi terakhir sapi dan kandang	Selasa, 22 September 2020	07.40	07.50	10 Menit
12.	Absensi kehadiran kerja	Selasa, 22 September 2020	07.50	08.00	10 Menit

1.	Briefing pembagian tugas dengan operator	Rabu, 23 September 2020	00.00	00.10	10 Menit
2.	Cek kondisi sapi dan kandang di kandang atas	Rabu, 23 September 2020	00.10	01.10	60 Menit
3.	Cek kondisi sapi dan kandang di kandang tengah	Rabu, 23 September 2020	01.10	02.10	60 Menit
4.	Cek kondisi sapi dan kandang di kandang atas	Rabu, 23 September 2020	02.10	03.00	50 Menit
5.	Ishoma	Rabu, 23 September 2020	03.00	04.00	60 Menit
6.	Cek kondisi sapi dan kandang di kandang tengah	Rabu, 23 September 2020	04.00	05.00	60 Menit
7.	Cek kondisi sapi dan kandang di kandang atas	Rabu, 23 September 2020	05.00	06.00	60 Menit
8.	Cek kondisi sapi dan kandang di kandang bawah	Rabu, 23 September 2020	06.00	07.30	90 Menit
9.	Pengembalian peralatan kebersihan untuk shift selanjutnya	Rabu, 23 September 2020	07.30	07.40	10 Menit
10.	Memberikan laporan kepada operator terkait	Rabu, 23 September 2020	07.40	07.50	10 Menit

	kondisi terakhir sapi dan kandang				
11.	Absensi kehadiran kerja	Rabu, 23 September 2020	07.50	08.00	10 Menit
1.	Briefing pembagian tugas dengan operator	Kamis, 24 September 2020	00.00	00.10	10 Menit
2.	Cek kondisi sapi dan kandang di kandang atas	Kamis, 24 September 2020	00.10	01.10	60 Menit
3.	Cek kondisi sapi dan kandang di kandang tengah	Kamis, 24 September 2020	01.10	02.10	60 Menit
4.	Cek kondisi sapi dan kandang di kandang atas	Kamis, 24 September 2020	02.10	03.00	50 Menit
5.	Ishoma	Kamis, 24 September 2020	03.00	04.00	60 Menit
6.	Cek kondisi sapi dan kandang di kandang tengah	Kamis, 24 September 2020	04.00	05.00	60 Menit
7.	Cek kondisi sapi dan kandang di kandang atas	Kamis, 24 September 2020	05.00	06.00	60 Menit
8.	Cek kondisi sapi dan kandang di kandang bawah	Kamis, 24 September 2020	06.00	07.30	90 Menit
9.	Pengembalian peralatan	Kamis, 24 September 2020	07.30	07.40	10 Menit

	kebersihan untuk shift selanjutnya				
10.	Memberikan laporan kepada operator terkait kondisi terakhir sapi dan kandang	Kamis, 24 September 2020	07.40	07.50	10 Menit
11.	Absensi kehadiran kerja	Kamis, 24 September 2020	07.50	08.00	10 Menit
1.	Briefing pembagian tugas dengan operator	Jumat, 25 September 2020	00.00	00.10	10 Menit
2.	Cek kondisi sapi dan kandang di kandang atas	Jumat, 25 September 2020	00.10	01.10	60 Menit
3.	Cek kondisi sapi dan kandang di kandang tengah	Jumat, 25 September 2020	01.10	02.10	60 Menit
4.	Cek kondisi sapi dan kandang di kandang atas	Jumat, 25 September 2020	02.10	03.00	50 Menit
5.	Ishoma	Jumat, 25 September 2020	03.00	04.00	60 Menit
6.	Cek kondisi sapi dan kandang di kandang tengah	Jumat, 25 September 2020	04.00	05.00	60 Menit
7.	Cek kondisi sapi dan kandang di kandang atas	Jumat, 25 September 2020	05.00	06.00	60 Menit

8.	Cek kondisi sapi dan kandang di kandang bawah	Jumat, 25 September 2020	06.00	07.30	90 Menit
9.	Pengembalian peralatan kebersihan untuk shift selanjutnya	Jumat, 25 September 2020	07.30	07.40	10 Menit
10.	Memberikan laporan kepada operator terkait kondisi terakhir sapi dan kandang	Jumat, 25 September 2020	07.40	07.50	10 Menit
11.	Absensi kehadiran kerja	Jumat, 25 September 2020	07.50	08.00	10 Menit
1.	Briefing pembagian tugas dengan operator	Sabtu, 26 September 2020	00.00	00.10	10 Menit
2.	Cek kondisi sapi dan kandang di kandang atas	Sabtu, 26 September 2020	00.10	01.10	60 Menit
3.	Cek kondisi sapi dan kandang di kandang tengah	Sabtu, 26 September 2020	01.10	01.50	40 Menit
4.	Membantu operator dalam penanganan kelahiran sapi	Sabtu, 26 September 2020	01.50	02.40	50 Menit

5.	Cek kondisi sapi dan kandang di kandang tengah	Sabtu, 26 September 2020	02.40	03.00	20 Menit
6.	Ishoma	Sabtu, 26 September 2020	03.00	04.00	60 Menit
7.	Cek kondisi sapi dan kandang di kandang atas	Sabtu, 26 September 2020	04.00	04.40	40 Menit
8.	Membantu operator dalam penanganan kelahiran sapi	Sabtu, 26 September 2020	04.40	05.40	60 Menit
9.	Cek kondisi sapi dan kandang di kandang tengah	Sabtu, 26 September 2020	05.40	06.10	30 Menit
10.	Cek kondisi sapi dan kandang di kandang bawah	Sabtu, 26 September 2020	06.10	07.30	70 Menit
11.	Pengembalian peralatan kebersihan untuk shift selanjutnya	Sabtu, 26 September 2020	07.30	07.40	10 Menit
12.	Memberikan laporan kepada operator terkait kondisi terakhir sapi dan kandang	Sabtu, 26 September 2020	07.40	07.50	10 Menit
13.	Absensi kehadiran kerja	Sabtu, 26 September 2020	07.50	07.55	5 Menit

1.	Briefing pembagian tugas dengan operator	Minggu, 27 September 2020	00.00	00.10	10 Menit
2.	Cek kondisi sapi dan kandang di kandang atas	Minggu, 27 September 2020	00.10	01.10	60 Menit
3.	Cek kondisi sapi dan kandang di kandang tengah	Minggu, 27 September 2020	01.10	02.10	60 Menit
4.	Cek kondisi sapi dan kandang di kandang atas	Minggu, 27 September 2020	02.10	03.00	50 Menit
5.	Ishoma	Minggu, 27 September 2020	03.00	04.00	60 Menit
6.	Membantu operator dalam penanganan kelahiran sapi	Minggu, 27 September 2020	04.00	05.00	60 Menit
7.	Cek kondisi sapi dan kandang di kandang tengah	Minggu, 27 September 2020	05.00	06.00	60 Menit
8.	Cek kondisi sapi dan kandang di kandang bawah	Minggu, 27 September 2020	06.00	07.30	90 Menit
9.	Pengembalian peralatan kebersihan untuk shift selanjutnya	Minggu, 27 September 2020	07.30	07.40	10 Menit
10.	Memberikan laporan kepada operator terkait	Minggu, 27 September 2020	07.40	07.50	10 Menit

	kondisi terakhir sapi dan kandang				
11.	Absensi kehadiran kerja	Minggu, 27 September 2020	07.50	08.00	10 Menit



Lampiran 2

PERHITUNGAN DAFTAR TUGAS JABATAN HARIAN

(Perhitungan Mulai Tanggal Senin, 21 September 2020 – Minggu, 27 September 2020)

1. Karyawan Mandor

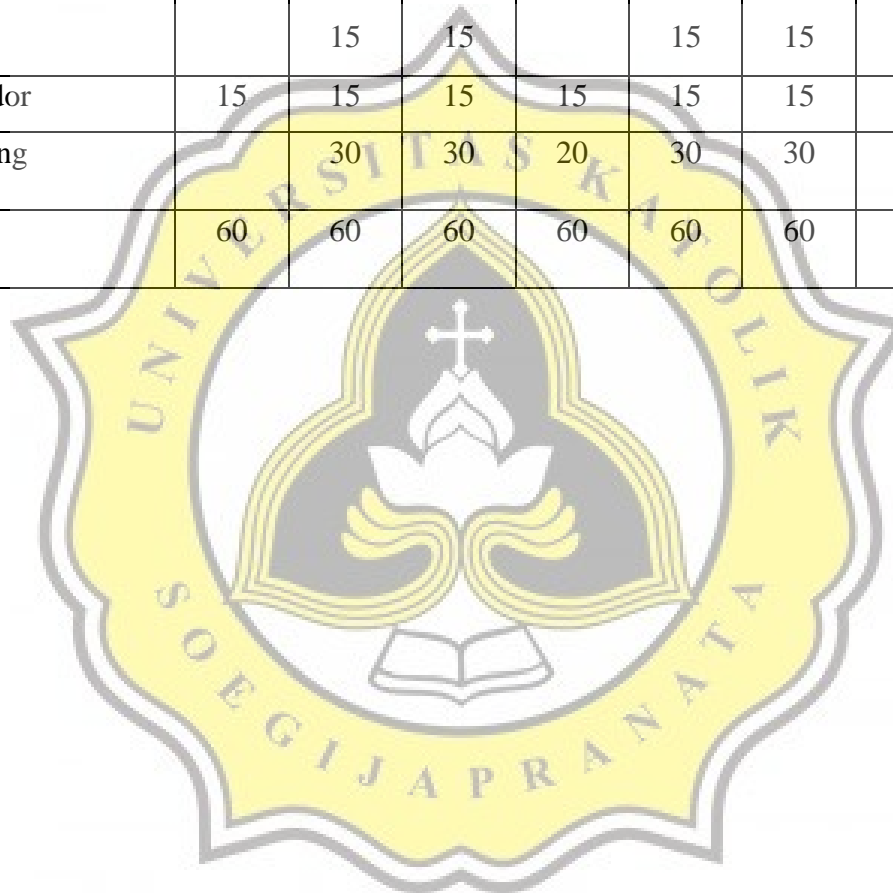
NO	Tugas	Senin	Selasa	Rabu	Kamis	Jumat	Sabtu	Minggu	Total Waktu	Waktu Rata – Rata (Menit)
1	Melakukan absensi karyawan kandang	15	15	15	15	15	15		90	15
2	Cek kondisi sapi kandang	45	125	125	75	125	125		620	37
3	Cek pekerjaan karyawan kandang	15	45	45	55	45	45		250	23
4	Melakukan pengamatan birahi (cek kesiapan sapi kawin dan pencatatan)	40	10	10	10	10	10		90	13
5	Membantu treatment pengobatan sapi (memberikan arahan kepada Operator Breeding)	70	80	80	70	80	80		460	39
6	Melakukan inseminasi buatan (kawin suntik sapi)	30	60	60	30	60	60		300	30

7	Melakukan pengecekan sapi pedet siap pisah dari induk	30	30	30	30	30	30		180	30
8	Melakukan pengecekan terkait stok pakan dan konsekrat	15	15	15	15	15	15		90	15
9	Evaluasi dengan Operator Breeding	15	15	15	15	15	15		90	15
10	Membuat laporan harian terkait kondisi sapi dan karyawan di kandang	15	15	15	15	15	15		90	15
11	Membantu proses kelahiran sapi	120			65				185	62
12	Ishoma	60	60	60	60	60	60		360	60

2. Karyawan Operator Breeding Shift Pagi (08.00 – 16.00)

NO	Tugas	Senin	Selasa	Rabu	Kamis	Jumat	Sabtu	Minggu	Total Waktu	Waktu Rata – Rata (Menit)
1	Melakukan treatment sapi induk partus	30 30	30 30	30	30 30	30 30	30 30	30 30	390	30
2	Melakukan treatment sapi pedet pasca partus			30	40			30	100	34
3	Memberikan inject vitamin ke sapi	25	25	25	25	25	25	25	175	25
4	Melakukan penanganan kelahiran sapi	60 60			60			60	240	60
5	Menyiapkan alat pendukung treatment	10	10	10	10	10	10	10	70	10
6	Melakukan pendeteksian birahi sapi	30	30	30	30	30	30	30	210	30
7	Melakukan inseminasi buatan (kawin suntik sapi)	30 35	30 35	30 35	30 35	30 35	30 30	30 40	455	33
8	Kontrol kondisi sapi	30 30	30 60	30 60	30 30	30 60	30 60	30 30	895	36

		15	60	60	15	60	60	25		
			15	15		15	15			
9	Briefing akhir dengan Mandor	15	15	15	15	15	15		90	15
10	Kontrol kondisi anak kandang		30	30	20	30	30	30	170	29
11	Ishoma	60	60	60	60	60	60	60	360	60



3. Karyawan Operator Breeding Shift Sore (16.00 – 24.00)

NO	Tugas	Senin	Selasa	Rabu	Kamis	Jumat	Sabtu	Minggu	Total Waktu	Waktu Rata – Rata (Menit)
1	Absensi kehadiran kerja anak kandang	15	15	15	15	15	15	15	105	15
2	Pembagian dan koordinasi tugas untuk anak kandang	10	10	10	10	10	10	10	70	10
3	Melakukan treatment sapi induk partus	30	30	30	30	30	30	30	330	30
		30			30		30	30		
4	Melakukan treatment sapi pedet pasca partus	30	30	30	30	30	30	30	520	31
		30	35	35	30		30	30		
		30			30		30	30		
5	Melakukan pendeteksian birahi sapi	15	15	15	15	15	15	15	210	15
		15	15	15	15	15	15	15		
6	Melakukan inseminasi buatan (kawin suntik sapi)	30	30	30	30	30	30	30	210	30
7	Menangani kelahiran sapi		70	70		70			275	69

						65				
8	Kontrol pekerjaan anak kandang	30	30	30	30	30	30	30	395	20
		15	15	15	15	15	15	15		
		10	20	20	10		10	10		
9	Kontrol kondisi sapi	35	35	35	35	35	35	35	680	25
		15	15	15	15	15	15	15		
		30	15	15	30	15	30	30		
		30	15	15	30	15	30	30		
10	Mencatat laporan terkait kondisi sapi dan kandang	10	15	15	10	15	10	10	85	13
11	Ishoma	60	60	60	60	60	60	60	360	60

4. Karyawan Operator Breeding Shift Malam (00.00 – 08.00)


NO	Tugas	Senin	Selasa	Rabu	Kamis	Jumat	Sabtu	Minggu	Total Waktu	Waktu Rata – Rata (Menit)
1	Pembagian dan koordinasi tugas untuk anak kandang	10	10	10	10	10	10	10	70	10
2	Absensi kehadiran kerja anak kandang	10	10	10	10	10	5	10	65	10
3	Melakukan treatment sapi pedet pasca <i>partus</i>	30	30	30	30	30	30	25	235	30
4	Melakukan treatment sapi induk <i>partus</i>	30	30	30	30			30	150	30
5	Melakukan pendeteksian birahi sapi	15	15	15	15	15	15	15	190	15
		15	15	15	15	15		10		
6	Melakukan penanganan kelahiran sapi		65				65	65	265	67
							70			
7	Kontrol pekerjaan anak kandang	10	10	10	10	10	10	10	110	10
		10		10	10	10				

8	Kontrol kondisi sapi	40	40	40	40	40	40	40	1485	34
		30	40	30	30	30	40	40		
		30	40	30	30	30	30	30		
		30	40	30	30	30	30	30		
		40	35	40	40	40	40	30		
		30		30	30	30		40		
		25		25	25					
9	Melakukan inseminasi buatan (kawin suntik sapi)	30		30	30	30			120	30
11	Mencatat laporan terkait kondisi sapi dan kandang	10	10	10	10	10	10	10	70	10
12	Ishoma	60	60	60	60	60	60	60	360	60

5. Karyawan Crew Kandang Shift Pagi (08.00 – 16.00)

NO	Tugas	Senin	Selasa	Rabu	Kamis	Jumat	Sabtu	Minggu	Total Waktu	Waktu Rata – Rata (Menit)
1	Melakukan pembersihan palung untuk makanan dan minuman sapi	30 15	30 15	30 15	30 15	30 15	30 15	30 15	315	23
2	Melakukan distribusi konsetrat (energi) untuk sapi	30	30	30	30	30	30	30	210	30
3	Melakukan distribusi rumput untuk pangan sapi	60 60	60 60	60 60	60 60	60 60	60 60	60 60	840	60
4	Melakukan pengisian air minum	15 15	15 15	15 15	15 15	15 15	15 15	15 15	210	15
5	Melakukan pembersihan gangway (jalan kandang)	60 30	60 30	60 30	60 30	60 30	60 30	60 30	630	45
6	Melakukan pembersihan dalam kandang	45 45	45 45	45 45	45 45	45 45	45 45	45 45	630	45

7	Persiapan pakan konsekrat untuk hari selanjutnya	10	10	10	10	10	10	10	70	10
12	Ishoma	60	60	60	60	60	60	60	360	60



6. Karyawan Crew Kandang Shift Sore (16.00 – 24.00)

NO	Tugas	Senin	Selasa	Rabu	Kamis	Jumat	Sabtu	Minggu	Total Waktu	Waktu Rata – Rata (Menit)
1	Melakukan distribusi rumput dan pangan	35 40 50	35 40 50	35 40 50	35 40 50	35 40 50	35 40 50	35 40 50	875	42
2	Membantu Operator Breeding dalam menangani kelahiran sapi		60	60		60 50			230	58
3	Memberikan laporan kepada operator terkait kondisi terakhir sapi dan kandang	10	10	10	10	10	10	10	70	10
4	Kontrol keadaan sapi dan kandang (Memutari kandang untuk cek kondisi sapi)	60 45 40	35 45 35	35 45 35	60 45 40	35 25 15	60 45 40	60 45 40	885	43
5	Melakukan pembersihan gangway kandang	45	30	30	45	30	45	45	270	39
6	Melakukan pembersihan dalam kandang	60	40	40	60	40	60	60	360	52

7	Ishoma	60	60	60	60	60	60	60	360	60
---	--------	----	----	----	----	----	----	----	-----	----



7. Karyawan Crew Kandang Shift Malam (00.00 – 08.00)

NO	Tugas	Senin	Selasa	Rabu	Kamis	Jumat	Sabtu	Minggu	Total Waktu	Waktu Rata – Rata (Menit)
1	Membantu Operator Breeding dalam menangani kelahiran sapi		50				50 60	60	220	55
2	Memberikan laporan kepada operator terkait kondisi terakhir sapi dan kandang	10	10	10	10	10	10	10	70	10
3	Kontrol keadaan sapi dan kandang (Memutari kandang untuk cek kondisi sapi)	60 60 50 60 60 90	60 40 20 60 60 90	60 60 50 60 60 90	60 60 50 60 60 90	60 60 50 60 60 90	60 40 20 40 30 70	60 60 50 60 90	2430	60
4	Ishoma	60	60	60	60	60	60	60	360	60


Lampiran 3
VALIDASI PENGISIAN LOG BOOK

1. Karyawan Mandor

NO	Daftar Tugas Jabatan	Pertanyaan untuk Karyawan Kasir			Pertanyaan untuk Manager
		Apakah Jenis Tugas yang anda lakukan berdasarkan Daftar Tugas Jabatan tersebut?	Apakah jenis frekuensi tugas yang anda lakukan berdasarkan Daftar Tugas Jabatan tersebut?	Apakah sudah tepat waktu penyelesaian untuk tugas yang anda tulis tersebut?	Apakah kategori waktu penyelesaian yang dilakukan karyawan tersebut berdasarkan Faktor Penyesuaian Cara Schumard?
1.	Melakukan absensi karyawan kandang	Tugas Pokok	Tugas Harian / Rutin	Sudah Tepat	Normal
2.	Cek kondisi sapi kandang	Tugas Pokok	Tugas Harian / Rutin	Sudah Tepat	Normal
3.	Cek pekerjaan karyawan kandang	Tugas Pokok	Tugas Harian / Rutin	Sudah Tepat	Normal
4.	Melakukan pengamatan birahi (cek kesiapan sapi kawin dan pencatatan)	Tugas Pokok	Tugas Harian / Rutin	Sudah Tepat	Normal

5.	Membantu treatment pengobatan sapi (memberikan arahan kepada Operator Breeding)	Tugas Pokok	Tugas Harian / Rutin	Sudah Tepat	Normal
6.	Melakukan inseminasi buatan (kawin suntik sapi)	Tugas Pokok	Tugas Harian / Rutin	Sudah Tepat	Normal
7.	Melakukan pengecekan sapi pedet siap pisah dari induk	Tugas Pokok	Tugas Harian / Rutin	Sudah Tepat	Normal
8.	Melakukan pengecekan terkait stok pakan dan konsentrat	Tugas Pokok	Tugas Harian / Rutin	Sudah Tepat	Normal
9.	Evaluasi dengan Operator Breeding	Tugas Pokok	Tugas Harian / Rutin	Sudah Tepat	Normal
10.	Membuat laporan harian terkait kondisi sapi dan karyawan di kandang	Tugas Pokok	Tugas Harian / Rutin	Sudah Tepat	Normal
11.	Membantu proses kelahiran sapi	Tugas Pokok	Tugas Berkala	Sudah Tepat	Normal
12.	Melakukan meeting bulanan dengan Supervisor	Tugas Pokok	Tugas Berkala	Sudah Tepat	Normal
13.	Mendata ternak treatment obat cacing	Tugas Pokok	Tugas Berkala	Sudah Tepat	Normal

14.	Membantu proses treatment <i>retensio plasenta</i> (Plasenta sapi tidak keluar)	Tugas Pokok	Tugas Insidental	Sudah Tepat	Normal
15.	Treatment <i>endometritis</i> (penanganan infeksi pada reproduksi sapi pasca partus)	Tugas Pokok	Tugas Insidental	Sudah Tepat	Normal
16.	Membantu penanganan sapi sekarat	Tugas Pokok	Tugas Insidental	Sudah Tepat	Normal



2. Karyawan Operator Breeding Shift Pagi (08.00 – 16.00)

NO	Daftar Tugas Jabatan	Pertanyaan untuk Karyawan Kasir			Pertanyaan untuk Manager
		Apakah Jenis Tugas yang anda lakukan berdasarkan Daftar Tugas Jabatan tersebut?	Apakah jenis frekuensi tugas yang anda lakukan berdasarkan Daftar Tugas Jabatan tersebut?	Apakah sudah tepat waktu penyelesaian untuk tugas yang anda tulis tersebut?	Apakah kategori waktu penyelesaian yang dilakukan karyawan tersebut berdasarkan Faktor Penyesuaian Cara Schumard?
1.	Melakukan treatment sapi induk partus	Tugas Pokok	Tugas Harian / Rutin	Sudah Tepat	Normal
2.	Melakukan treatment sapi pedet pasca partus	Tugas Pokok	Tugas Harian / Rutin	Sudah Tepat	Normal
3.	Memberikan inject vitamin ke sapi	Tugas Pokok	Tugas Harian / Rutin	Sudah Tepat	Normal
4.	Melakukan pemberian obat cacing untuk sapi	Tugas Pokok	Tugas Berkala	Sudah Tepat	Normal
5.	Melakukan pemeriksaan kebuntingan sapi	Tugas Pokok	Tugas Berkala	Sudah Tepat	Normal

6.	Meeting bulanan dengan supervisor	Tugas Pokok	Tugas Berkala	Sudah Tepat	Normal
7.	Melakukan pemasangan id sapi pedet yang siap pisah dengan induk	Tugas Pokok	Tugas Berkala	Sudah Tepat	Normal
8.	Melakukan rotasi sapi bunting tua (minimal kebuntingan 7 bulan)	Tugas Pokok	Tugas Berkala	Sudah Tepat	Normal
9.	Melakukan penanganan kelahiran sapi	Tugas Pokok	Tugas Berkala	Sudah Tepat	Normal
10.	Treatment <i>endometritis</i> (penanganan infeksi pada reproduksi sapi pasca partus)	Tugas Pokok	Tugas Insidental	Sudah Tepat	Normal
11.	Melakukan pendeteksian birahi sapi	Tugas Pokok	Tugas Berkala	Sudah Tepat	Normal
12.	Melakukan inseminasi buatan (kawin suntik sapi)	Tugas Pokok	Tugas Harian / Rutin	Sudah Tepat	Normal
13.	Kontrol kondisi sapi	Tugas Pokok	Tugas Harian / Rutin	Sudah Tepat	Normal
14.	Kontrol kondisi anak kandang	Tugas Pokok	Tugas Harian / Rutin	Sudah Tepat	Normal
15.	Melakukan penanganan sapi sekarat	Tugas Pokok	Tugas Insidental	Sudah Tepat	Normal

16.	Menyiapkan alat pendukung treatment	Tugas Pokok	Tugas Harian / Rutin	Sudah Tepat	Normal
-----	-------------------------------------	-------------	----------------------	-------------	--------

3. Karyawan Operator Breeding Shift Sore (16.00 – 24.00)

NO	Daftar Tugas Jabatan	Pertanyaan untuk Karyawan Kasir			Pertanyaan untuk Manager
		Apakah Jenis Tugas yang anda lakukan berdasarkan Daftar Tugas Jabatan tersebut?	Apakah jenis frekuensi tugas yang anda lakukan berdasarkan Daftar Tugas Jabatan tersebut?	Apakah sudah tepat waktu penyelesaian untuk tugas yang anda tulis tersebut?	Apakah kategori waktu penyelesaian yang dilakukan karyawan tersebut berdasarkan Faktor Penyesuaian Cara Schumard?
1.	Pembagian dan koordinasi tugas untuk anak kandang	Tugas Pokok	Tugas Harian / Rutin	Sudah Tepat	Normal
2.	Absensi kehadiran kerja anak kandang	Tugas Pokok	Tugas Harian / Rutin	Sudah Tepat	Normal
3.	Menangani kelahiran sapi	Tugas Pokok	Tugas Berkala	Sudah Tepat	Normal
4.	Melakukan treatment sapi induk partus	Tugas Pokok	Tugas Harian / Rutin	Sudah Tepat	Normal
5.	Melakukan treatment sapi pedet pasca partus	Tugas Pokok	Tugas Harian / Rutin	Sudah Tepat	Normal

6.	Melakukan pendeteksian birahi sapi	Tugas Pokok	Tugas Harian / Rutin	Sudah Tepat	Normal
7.	Melakukan inseminasi buatan (kawin suntik sapi)	Tugas Pokok	Tugas Harian / Rutin	Sudah Tepat	Normal
8.	Kontrol pekerjaan anak kandang	Tugas Pokok	Tugas Harian / Rutin	Sudah Tepat	Normal
9.	Kontrol kondisi sapi	Tugas Pokok	Tugas Harian / Rutin	Sudah Tepat	Normal
10.	Mencatat laporan terkait kondisi sapi dan kandang	Tugas Pokok	Tugas Harian / Rutin	Sudah Tepat	Normal
11.	Melakukan penanganan sapi sekarat	Tugas Pokok	Tugas Insidental	Sudah Tepat	Normal



4. Karyawan Operator Breeding Shift Malam (00.00 – 08.00)

NO	Daftar Tugas Jabatan	Pertanyaan untuk Karyawan Kasir			Pertanyaan untuk Manager
		Apakah Jenis Tugas yang anda lakukan berdasarkan Daftar Tugas Jabatan tersebut?	Apakah jenis frekuensi tugas yang anda lakukan berdasarkan Daftar Tugas Jabatan tersebut?	Apakah sudah tepat waktu penyelesaian untuk tugas yang anda tulis tersebut?	Apakah kategori waktu penyelesaian yang dilakukan karyawan tersebut berdasarkan Faktor Penyesuaian Cara Schumard?
1.	Pembagian dan koordinasi tugas untuk anak kandang	Tugas Pokok	Tugas Harian / Rutin	Sudah Tepat	Normal
2.	Absensi kehadiran kerja anak kandang	Tugas Pokok	Tugas Harian / Rutin	Sudah Tepat	Normal
3.	Melakukan treatment sapi pedet pasca partus	Tugas Pokok	Tugas Harian / Rutin	Sudah Tepat	Normal
4.	Melakukan treatment sapi induk partus	Tugas Pokok	Tugas Harian / Rutin	Sudah Tepat	Normal
5.	Melakukan pendeteksian birahi sapi	Tugas Pokok	Tugas Harian / Rutin	Sudah Tepat	Normal
6.	Melakukan penanganan kelahiran sapi	Tugas Pokok	Tugas Berkala	Sudah Tepat	Normal

7.	Kontrol pekerjaan anak kandang	Tugas Pokok	Tugas Harian / Rutin	Sudah Tepat	Normal
8.	Kontrol kondisi sapi	Tugas Pokok	Tugas Harian / Rutin	Sudah Tepat	Normal
9.	Melakukan inseminasi buatan (kawin suntik sapi)	Tugas Pokok	Tugas Harian / Rutin	Sudah Tepat	Normal
10.	Mencatat laporan terkait kondisi sapi dan kandang	Tugas Pokok	Tugas Harian / Rutin	Sudah Tepat	Normal
11.	Melakukan penanganan sapi sekarat	Tugas Pokok	Tugas Insidental	Sudah Tepat	Normal



5. Karyawan Crew Kandang Shift Pagi (08.00 – 16.00)

NO	Daftar Tugas Jabatan	Pertanyaan untuk Karyawan Kasir			Pertanyaan untuk Manager
		Apakah Jenis Tugas yang anda lakukan berdasarkan Daftar Tugas Jabatan tersebut?	Apakah jenis frekuensi tugas yang anda lakukan berdasarkan Daftar Tugas Jabatan tersebut?	Apakah sudah tepat waktu penyelesaian untuk tugas yang anda tulis tersebut?	Apakah kategori waktu penyelesaian yang dilakukan karyawan tersebut berdasarkan Faktor Penyesuaian Cara Schumard?
1.	Melakukan pembersihan palung untuk makanan dan minuman sapi	Tugas Pokok	Tugas Harian / Rutin	Sudah Tepat	Normal
2.	Melakukan distribusi konsentrat (energi) untuk sapi	Tugas Pokok	Tugas Harian / Rutin	Sudah Tepat	Normal
3.	Melakukan distribusi rumput untuk pangan sapi	Tugas Pokok	Tugas Harian / Rutin	Sudah Tepat	Normal
4.	Melakukan pengisian air minum	Tugas Pokok	Tugas Harian / Rutin	Sudah Tepat	Normal
5.	Melakukan pembersihan gangway (jalan kandang)	Tugas Pokok	Tugas Harian / Rutin	Sudah Tepat	Normal

6.	Melakukan pembersihan dalam kandang	Tugas Pokok	Tugas Harian / Rutin	Sudah Tepat	Normal
7.	Persiapan pakan konsekrat untuk hari selanjutnya	Tugas Pokok	Tugas Harian / Rutin	Sudah Tepat	Normal

6. Karyawan Crew Kandang Shift Sore (16.00 – 24.00)


NO	Daftar Tugas Jabatan	Pertanyaan untuk Karyawan Kasir			Pertanyaan untuk Manager
		Apakah Jenis Tugas yang anda lakukan berdasarkan Daftar Tugas Jabatan tersebut?	Apakah jenis frekuensi tugas yang anda lakukan berdasarkan Daftar Tugas Jabatan tersebut?	Apakah sudah tepat waktu penyelesaian untuk tugas yang anda tulis tersebut?	Apakah kategori waktu penyelesaian yang dilakukan karyawan tersebut berdasarkan Faktor Penyesuaian Cara Schumard?
1.	Melakukan distribusi rumput dan pangan	Tugas Pokok	Tugas Harian / Rutin	Sudah Tepat	Normal
2.	Membantu Operator Breeding dalam menangani kelahiran sapi	Tugas Pokok	Tugas Berkala	Sudah Tepat	Normal
3.	Memberikan laporan kepada operator terkait kondisi terakhir	Tugas Pokok	Tugas Harian / Rutin	Sudah Tepat	Normal

	sapi dan kandang				
4.	Kontrol keadaan sapi dan kandang (Memutari kandang untuk cek kondisi sapi)	Tugas Pokok	Tugas Harian / Rutin	Sudah Tepat	Normal
5.	Melakukan pembersihan gangway kandang	Tugas Pokok	Tugas Harian / Rutin	Sudah Tepat	Normal
6.	Melakukan pembersihan dalam kandang	Tugas Pokok	Tugas Harian / Rutin	Sudah Tepat	Normal

7. Karyawan Crew Kandang Shift Malam (00.00 – 08.00)

NO	Daftar Tugas Jabatan	Pertanyaan untuk Karyawan Kasir			Pertanyaan untuk Manager
		Apakah Jenis Tugas yang anda lakukan berdasarkan Daftar Tugas Jabatan tersebut?	Apakah jenis frekuensi tugas yang anda lakukan berdasarkan Daftar Tugas Jabatan tersebut?	Apakah sudah tepat waktu penyelesaian untuk tugas yang anda tulis tersebut?	Apakah kategori waktu penyelesaian yang dilakukan karyawan tersebut berdasarkan Faktor Penyesuaian Cara Schumard?
1.	Membantu Operator Breeding dalam	Tugas Pokok	Tugas Berkala	Sudah Tepat	Normal

	menangani kelahiran sapi				
2.	Memberikan laporan kepada operator terkait kondisi terakhir sapi dan kandang	Tugas Pokok	Tugas Harian / Rutin	Sudah Tepat	Normal
3.	Kontrol keadaan sapi dan kandang (Memutari kandang untuk cek kondisi sapi)	Tugas Pokok	Tugas Harian / Rutin	Sudah Tepat	Normal



Lampiran 4
Job Description Divisi Breeding PT Kejora Pelita Semesta

No	Jabatan	Tugas
1.	Mandor	<ol style="list-style-type: none"> 1. Menjalankan intruksi dari supervisor 2. Mengawasi kinerja operator dan karyawan kandang 3. Menjalankan kegiatan harian breeding dibantu oleh operator 4. Bertanggungjawab terhadap recording data harian breeding
2.	Operator Breeding	<ol style="list-style-type: none"> 1. Menjalankan instruksi dari Mandor 2. Melakukan kegiatan breeding (Inseminasi Buatan, Penanganan kelahiran, Treatment, Rotasi kandang) 3. Mengawasi keadaan sapi
3.	Crew Kandang	<ol style="list-style-type: none"> 1. Melakukan distribusi pakan 2. Melakukan Pembersihan Kandang dan Lingkungan Kandang 3. Melaporkan aktivitas sapi kandang kepada operator

Lampiran 5**DAFTAR PERTANYAAN WAWANCARA PRA SURVEY DENGAN
MANAGER DIVISI BREEDING SAPI**

1. Berapa jumlah karyawan tiap jabatan di divisi breeding PT Kejora Pelita Semesta?
2. Berapa jumlah sapi yang diurus pada bagian breeding?
3. Berapa shift kerja karyawan di bagian breeding sapi?
4. Berapa lama jam kerja karyawan pada bagian breeding sapi?

**DAFTAR PERTANYAAN WAWANCARA PRA SURVEY DENGAN
KARYAWAN DIVISI BREEDING SAPI**

1. Ceritakan aktifitas pekerjaan yang anda lakukan setiap harinya sesuai dengan jabatan anda
2. Berapa lama dan berapa kali aktivitas pekerjaan tersebut anda lakukan setiap harinya?
3. Apakah anda pernah bekerja di luar waktu shift anda?
4. Apakah di jabatan anda masih perlu ditambahkan karyawan?
5. Pekerjaan yang anda deskripsikan sebelumnya, apakah Tugas pokok, Tugas tambahan, atau Tugas lain nya?
6. Berdasarkan deskripsi tugas anda, apa saja jenis frekuensi tugas nya?

Lampiran 6
HASIL WAWANCARA PRA SURVEY DENGAN MANAGER
DIVISI BREEDING

1. Berapa jumlah karyawan tiap jabatan di divisi breeding PT Kejora Pelita Semesta?

Jawab :

Jumlah karyawan berdasarkan jabatan

- | | | |
|----------------------|---|----------|
| a. Supervisor | : | 1 orang |
| b. Mandor | : | 1 orang |
| c. Admin | : | 1 orang |
| d. Operator Breeding | : | 4 orang |
| e. Crew kandang | : | 24 orang |

2. Berapa jumlah sapi yang diurus pada bagian breeding?

Jawab : Sapi yang diurus pada bagian breeding sekarang ada 902 ekor

3. Berapa shift kerja karyawan di bagian breeding sapi?

Jawab :

Shift pagi : 08.00 - 16.00

Shift sore : 16.00 - 24.00

Shift malam : 00.00 - 08.00

4. Berapa lama jam kerja karyawan pada bagian breeding sapi?

Jawab : Untuk jam kerja nya sendiri, 8 Jam kerja setiap shift nya

Manager Breeding Sapi



Defriyaman Ziraluo, S.Pt.

Lampiran 7
HASIL WAWANCARA PRA SURVEY DENGAN KARYAWAN
MANDOR

Nama : Adi Herwanto

Lama Bekerja : 3 Tahun

1. Ceritakan aktifitas pekerjaan yang anda lakukan setiap harinya sesuai dengan jabatan anda

Jawab : Cek kehadiran operator dan karyawan kandang, Mengecek sapi, Pengkondisian tugas karyawan yang berhalangan atau tidak masuk.

2. Berapa lama dan berapa kali aktivitas pekerjaan tersebut anda lakukan setiap harinya?

No	Tugas	Frekuensi	Durasi Waktu (Menit)
1.	Melakukan absensi karyawan kandang	1 kali/hari	15
2.	Cek kondisi sapi kandang	3 kali/hari	125
3.	Cek pekerjaan karyawan kandang	2 kali/hari	45
4.	Melakukan pengamatan birahi (cek kesiapan sapi kawin dan pencatatan)	3 sapi/hari	10
5.	Membantu treatment pengobatan sapi (memberikan arahan kepada Operator Breeding)	2 sapi/hari	80
6.	Melakukan inseminasi buatan (kawin suntik sapi)	3 sapi/hari	60

7.	Melakukan pengecekan sapi pedet siap pisah dari induk	1 kali/hari	50
8.	Melakukan pengecekan terkait stok pakan dan konsekrat	1 kali/hari	15
9.	Evaluasi dengan Operator Breeding	1 kali/hari	15
10.	Membuat laporan harian terkait kondisi sapi dan karyawan di kandang	1 kali/hari	15
11.	Membantu proses kelahiran sapi	3 sapi/minggu	65
12.	Melakukan meeting bulanan dengan Supervisor	1 kali/bulan	60
13.	Mendata ternak treatment obat cacing	2 kali/bulan	120
14.	Membantu proses treatment <i>retensio plasenta</i> (Plasenta sapi tidak keluar)	8 sapi/bulan	240
15.	Treatment <i>endometritis</i> (penanganan infeksi pada reproduksi sapi pasca partus)	5 sapi/bulan	180
16.	Membantu penanganan sapi sekarat	2 sapi/bulan	120
17.	Ishoma	1 kali/hari	60

3. Apakah anda pernah bekerja di luar waktu shift anda?

Jawab : Ya, karena saya bertanggung jawab mengawasi sapi dan crew kendang di lapangan

4. Apakah di jabatan anda masih perlu ditambahkan karyawan?


Jawab : Menurut saya perlu, karena jika ada masalah dengan sapi, saya harus ke lapangan untuk mengawasi dan memberikan arahan baik itu shift sore atau shift malam

5. Pekerjaan yang anda deskripsikan sebelumnya, apakah Tugas pokok, Tugas tambahan, atau Tugas lain nya?

Jawab : Tugas pokok

6. Berdasarkan deskripsi tugas anda, apa saja jenis frekuensi tugas nya?

Jawab : Tugas harian, tugas berkala dan tugas insidentil



**HASIL WAWANCARA PRA SURVEY DENGAN KARYAWAN
OPERATOR BREEDING SAPI 1**

Nama : Ironi Ahmad

Shift : Malam (00.00 – 08.00)

Lama Bekerja : 2 Tahun

1. Ceritakan aktifitas pekerjaan yang anda lakukan setiap harinya sesuai dengan jabatan anda

Jawab : Cek kesehatan induk dan pedet, Rotasi kandang, Menangani sapi yang sekarat

2. Berapa lama dan berapa kali aktivitas pekerjaan tersebut anda lakukan setiap harinya?

No	Tugas	Frekuensi	Durasi Waktu (Menit)
1.	Pembagian dan koordinasi tugas untuk anak kandang	1 kali/hari	10
2.	Absensi kehadiran kerja anak kandang	1 kali/hari	10
3.	Melakukan treatment sapi pedet pasca <i>partus</i>	2 sapi/hari	30
4.	Melakukan treatment sapi induk partus	1 sapi/hari	30
5.	Melakukan pendeteksian birahi sapi	2 sapi/hari	30
6.	Melakukan penanganan kelahiran sapi	4 sapi/minggu	65
7.	Kontrol pekerjaan anak kandang	2 kali/hari	20

8.	Kontrol kondisi sapi	7 kali/hari	225
9.	Melakukan inseminasi buatan (kawin suntik sapi)	2 sapi/hari	30
10.	Mencatat laporan terkait kondisi sapi dan kandang	1 kali/hari	10
11.	Melakukan penanganan sapi sekarat	2 sapi/bulan	120
12.	Ishoma	1 kali/hari	60

3. Apakah anda pernah bekerja di luar waktu shift anda?

Jawab : Ya pernah, saat itu dikarenakan operator yang seharusnya bertugas pagi tidak hadir dan saya harus menggantikan.

4. Apakah di jabatan anda masih perlu ditambahkan karyawan?

Jawab : Menurut saya perlu

5. Pekerjaan yang anda deskripsikan sebelumnya, apakah Tugas pokok, Tugas tambahan, atau Tugas lain nya?

Jawab : Tugas Pokok

6. Berdasarkan deskripsi tugas anda, apa saja jenis frekuensi tugas nya?

Jawab : Tugas harian, tugas berkala dan tugas insidental



Noni Alimada

**HASIL WAWANCARA PRA SURVEY DENGAN KARYAWAN
OPERATOR BREEDING SAPI 2**

Nama : Khasan

Shift : Pagi (08.00 – 16.00)

Lama Bekerja : 1 Tahun

1. Ceritakan aktifitas pekerjaan yang anda lakukan setiap harinya sesuai dengan jabatan anda

Jawab : Cek kesehatan induk dan anak sapi, Rotasi kandang, Menangani sapi yang sekarat, Pengecekan kondisi kandang.

2. Berapa lama dan berapa kali aktivitas pekerjaan tersebut anda lakukan setiap harinya?

No	Tugas	Frekuensi	Durasi Waktu (Menit)
1	Melakukan treatment sapi induk partus	2 sapi/hari	60
2	Melakukan treatment sapi pedet pasca partus	2 sapi/hari	30
2	Memberikan inject vitamin ke sapi	5 sapi/hari	25
3	Melakukan pemberian obat cacing untuk sapi	20 sapi/bulan	150
4	Melakukan pemeriksaan kebuntingan sapi	10 sapi/bulan	105
5	Meeting bulanan dengan supervisor	1 kali/bulan	60

6	Melakukan pemasangan id sapi pedet yang siap pisah dengan induk	15 sapi/bulan	120
7	Melakukan rotasi sapi bunting tua (minimal kebuntingan 7 bulan)	8 sapi/bulan	240
8	Melakukan penanganan kelahiran sapi	4 sapi/minggu	60
9	Treatment <i>endometritis</i> (penanganan infeksi pada reproduksi sapi pasca partus)	5 sapi/bulan	200
10	Melakukan pendeteksian birahi sapi	5 sapi/hari	30
11	Melakukan inseminasi buatan (kawin suntik sapi)	4 sapi/hari	65
12	Kontrol kondisi sapi	3 kali/ hari	165
13	Kontrol kondisi anak kandang	2 kali/ hari	30
14	Melakukan penanganan sapi sekarat	2 sapi/bulan	120
15	Menyiapkan alat pendukung treatment	1 kali/hari	10
16	Briefing akhir dengan Mandor	1 kali/hari	15
17	Ishoma	1 kali/hari	60

3. Apakah anda pernah bekerja di luar waktu shift anda?

Jawab : Pernah, menggantikan rekan operator yang berhalangan

4. Apakah di jabatan anda masih perlu ditambahkan karyawan?

Jawab : Menurut saya belum perlu

5. Pekerjaan yang anda deskripsikan sebelumnya, apakah Tugas pokok, Tugas tambahan, atau Tugas lain nya?

Jawab : Tugas Pokok

6. Berdasarkan deskripsi tugas anda, apa saja jenis frekuensi tugas nya?

Jawab : Tugas harian, tugas berkala dan tugas insidental



**HASIL WAWANCARA PRA SURVEY DENGAN KARYAWAN
OPERATOR BREEDING SAPI 3**

Nama : Choirul Abdul Sahid

Shift : Sore (16.00 – 24.00)

Lama Bekerja : 2 Tahun

1. Ceritakan aktifitas pekerjaan yang anda lakukan setiap harinya sesuai dengan jabatan anda

Jawab : Mengamati deteksi birahi, melakukan rotasi kandang.

2. Berapa lama dan berapa kali aktivitas pekerjaan tersebut anda lakukan setiap harinya?

No	Tugas	Frekuensi	Durasi Waktu (Menit)
1.	Pembagian dan koordinasi tugas untuk anak kandang	1 kali/hari	10
2.	Absensi kehadiran kerja anak kandang	1 kali/hari	15
3.	Menangani kelahiran sapi	4 sapi/minggu	70
4.	Melakukan treatment sapi induk partus	2 sapi/hari	60
5.	Melakukan treatment sapi pedet pasca <i>partus</i>	3 sapi/hari	90
6.	Melakukan pendeteksian birahi sapi	5 sapi/hari	30
7.	Melakukan inseminasi buatan (kawin suntik sapi)	2 sapi/hari	30

8.	Kontrol pekerjaan anak kandang	3 kali/hari	55
9.	Kontrol kondisi sapi	4 kali/hari	110
10.	Mencatat laporan terkait kondisi sapi dan kandang	1 kali/hari	10
11.	Melakukan penanganan sapi sekarat	2 sapi/bulan	120
12.	Ishoma	1 kali/hari	60

3. Apakah anda pernah bekerja di luar waktu shift anda?

Jawab : Pernah, terutama jika ada panggilan karena sapi yang melahirkan

4. Apakah di jabatan anda masih perlu ditambahkan karyawan?

Jawab : Menurut saya perlu

5. Pekerjaan yang anda deskripsikan sebelumnya, apakah Tugas pokok, Tugas tambahan, atau Tugas lain nya?

Jawab : Tugas Pokok

6. Berdasarkan deskripsi tugas anda, apa saja jenis frekuensi tugas nya?

Jawab : Tugas harian, tugas insidental, Tugas bulanan



**HASIL WAWANCARA PRA SURVEY DENGAN KARYAWAN
OPERATOR BREEDING SAPI 4**

Nama : Ernes

Shift : Pagi (08.00 – 16.00)

Lama Bekerja : 2 Tahun

1. Ceritakan aktifitas pekerjaan yang anda lakukan setiap harinya sesuai dengan jabatan anda

Jawab : Menangani kelahiran sapi, Menangani treatment, melakukan rotasi kandang

2. Berapa lama dan berapa kali aktivitas pekerjaan tersebut anda lakukan setiap harinya?

No	Tugas	Frekuensi	Durasi Waktu (Menit)
1	Melakukan treatment sapi induk partus	2 sapi/hari	60
2	Melakukan treatment sapi pedet pasca partus	2 sapi/hari	30
2	Memberikan inject vitamin ke sapi	5 sapi/hari	25
3	Melakukan pemberian obat cacing untuk sapi	20 sapi/bulan	150
4	Melakukan pemeriksaan kebuntingan sapi	10 sapi/bulan	105
5	Meeting bulanan dengan supervisor	1 kali/bulan	60

6	Melakukan pemasangan id sapi pedet yang siap pisah dengan induk	15 sapi/bulan	120
7	Melakukan rotasi sapi bunting tua (minimal kebuntingan 7 bulan)	8 sapi/bulan	240
8	Melakukan penanganan kelahiran sapi	4 sapi/minggu	60
9	Treatment <i>endometritis</i> (penanganan infeksi pada reproduksi sapi pasca partus)	5 sapi/bulan	200
10	Melakukan pendeteksian birahi sapi	5 sapi/hari	30
11	Melakukan inseminasi buatan (kawin suntik sapi)	4 sapi/hari	65
12	Kontrol kondisi sapi	3 kali/ hari	165
13	Kontrol kondisi anak kandang	2 kali/ hari	30
14	Melakukan penanganan sapi sekarat	2 sapi/bulan	120
15	Menyiapkan alat pendukung treatment	1 kali/hari	10
16	Briefing akhir dengan Mandor	1 kali/hari	15
17	Ishoma	1 kali/hari	60

3. Apakah anda pernah bekerja di luar waktu shift anda?

Jawab : Pernah, saat itu seharusnya tugas mandor dan saya harus menggantikan di luar shift dan tanggung jawab saya.

4. Apakah di jabatan anda masih perlu ditambahkan karyawan?

Jawab : Menurut saya perlu ditambahkan karyawan

5. Pekerjaan yang anda deskripsikan sebelumnya, apakah Tugas pokok, Tugas tambahan, atau Tugas lain nya?

Jawab : Tugas Pokok

6. Berdasarkan deskripsi tugas anda, apa saja jenis frekuensi tugas nya?

Jawab : Tugas harian, tugas berkala dan tugas insidental



**HASIL WAWANCARA PRA SURVEY DENGAN KARYAWAN CREW
KANDANG SAPI 1**

Nama : Godoria

Shift : Pagi (08.00 – 16.00)

Lama Bekerja : 3 Tahun

1. Ceritakan aktifitas pekerjaan yang anda lakukan setiap harinya sesuai dengan jabatan anda

Jawab : Distribusi pakan, Pembersihan palung pakan dan minum, Pembersihan kandang.

2. Berapa lama dan berapa kali aktivitas pekerjaan tersebut anda lakukan setiap harinya?

No	Tugas	Frekuensi	Durasi Waktu (Menit)
1	Melakukan pembersihan palung untuk makanan dan minuman sapi	2 kali/hari	45
2	Melakukan distribusi konsetrat (energi) untuk sapi	1 kali/hari	30
3	Melakukan distribusi rumput untuk pangan sapi	2 kali/hari	120
4	Melakukan pengisian air minum	2 kali/hari	30
5	Melakukan pembersihan gangway (jalan kandang)	2 kali/hari	90
6	Melakukan pembersihan dalam kandang	2 kali/hari	90

7	Persiapan pakan konsetrat untuk hari selanjutnya	1 kali/hari	10
8	Ishoma	1 kali/hari	60

3. Apakah anda pernah bekerja di luar waktu shift anda?

Jawab : Tidak Pernah

4. Apakah di jabatan anda masih perlu ditambahkan karyawan?

Jawab : Menurut saya belum perlu

5. Pekerjaan yang anda deskripsikan sebelumnya, apakah Tugas pokok, Tugas tambahan, atau Tugas lain nya?

Jawab : Tugas Pokok

6. Berdasarkan deskripsi tugas anda, apa saja jenis frekuensi tugas nya?

Jawab : Tugas harian



**HASIL WAWANCARA PRA SURVEY DENGAN KARYAWAN CREW
KANDANG SAPI 2**

Nama : Kartini

Shift : Pagi (08.00 – 16.00)

Lama Bekerja : 3 Tahun

1. Ceritakan aktifitas pekerjaan yang anda lakukan setiap harinya sesuai dengan jabatan anda

Jawab : Distribusi pakan, Pembersihan palung pakan dan minum, Pembersihan kandang.

2. Berapa lama dan berapa kali aktivitas pekerjaan tersebut anda lakukan setiap harinya?

No	Tugas	Frekuensi	Durasi Waktu (Menit)
1	Melakukan pembersihan palung untuk makanan dan minuman sapi	2 kali/hari	45
2	Melakukan distribusi konsetrat (energi) untuk sapi	1 kali/hari	30
3	Melakukan distribusi rumput untuk pangan sapi	2 kali/hari	120
4	Melakukan pengisian air minum	2 kali/hari	30
5	Melakukan pembersihan gangway (jalan kandang)	2 kali/hari	90
6	Melakukan pembersihan dalam kandang	2 kali/hari	90

7	Persiapan pakan konsetrat untuk hari selanjutnya	1 kali/hari	10
8	Ishoma	1 kali/hari	60

3. Apakah anda pernah bekerja di luar waktu shift anda?

Jawab : Tidak Pernah

4. Apakah di jabatan anda masih perlu ditambahkan karyawan?

Jawab : Menurut saya tidak perlu

5. Pekerjaan yang anda deskripsikan sebelumnya, apakah Tugas pokok, Tugas tambahan, atau Tugas lain nya?

Jawab : Tugas Pokok

6. Berdasarkan deskripsi tugas anda, apa saja jenis frekuensi tugas nya?

Jawab : Tugas Harian



**HASIL WAWANCARA PRA SURVEY DENGAN KARYAWAN CREW
KANDANG SAPI 3**

Nama : Rizandi

Shift : Sore (16.00 – 24.00)

Lama Bekerja : 1 Tahun

1. Ceritakan aktifitas pekerjaan yang anda lakukan setiap harinya sesuai dengan jabatan anda

Jawab : Distribusi pakan, Pembersihan palung pakan dan minum, Pembersihan kandang

2. Berapa lama dan berapa kali aktivitas pekerjaan tersebut anda lakukan setiap harinya?

No	Tugas	Frekuensi	Durasi Waktu (Menit)
1	Melakukan distribusi rumput dan pangan	3 kali/hari	125
2	Membantu Operator Breeding dalam menangani kelahiran sapi	4 sapi/minggu	60
3	Memberikan laporan kepada operator terkait kondisi terakhir sapi dan kandang	1 kali/hari	10
4	Kontrol keadaan sapi dan kandang (Memutari kandang untuk cek kondisi sapi)	3 kali/hari	145
5	Melakukan pembersihan gangway kandang	1 kali/hari	45
6	Melakukan pembersihan dalam kandang	1 kali/hari	60

7	Ishoma	1 kali/hari	60
---	--------	-------------	----

3. Apakah anda pernah bekerja di luar waktu shift anda?

Jawab : Tidak pernah

4. Apakah di jabatan anda masih perlu ditambahkan karyawan?


Jawab : Menurut saya perlu untuk shift sore, karena jumlah sapi yang banyak dan kandang yang luas beberapa pengerjaan seperti pemberian pakan dan minum jadi cukup sulit.

5. Pekerjaan yang anda deskripsikan sebelumnya, apakah Tugas pokok, Tugas tambahan, atau Tugas lain nya?

Jawab : Tugas Pokok

6. Berdasarkan deskripsi tugas anda, apa saja jenis frekuensi tugas nya?

Jawab : Tugas Harian, Tugas Bulanan



**HASIL WAWANCARA PRA SURVEY DENGAN KARYAWAN CREW
KANDANG SAPI 4**

Nama : Furkon

Shift : Malam (00.00 – 08.00)

Lama Bekerja : 2 Tahun

1. Ceritakan aktifitas pekerjaan yang anda lakukan setiap harinya sesuai dengan jabatan anda

Jawab :Kontrol Kondisi Sapi dan Kandang, Pembersihan kandang, Membantu operator bila ada sapi yang melahirkan

2. Berapa lama dan berapa kali aktivitas pekerjaan tersebut anda lakukan setiap harinya?

No	Tugas	Frekuensi	Durasi Waktu (Menit)
1	Membantu Operator Breeding dalam menangani kelahiran sapi	4 sapi/minggu	50
2	Memberikan laporan kepada operator terkait kondisi terakhir sapi dan kandang	1 kali/hari	10
3	Kontrol keadaan sapi dan kandang (Memutari kandang untuk cek kondisi sapi)	6 kali/hari	380
4	Ishoma	1 kali/hari	60

3. Apakah anda pernah bekerja di luar waktu shift anda?

Jawab : Belum Pernah

4. Apakah di jabatan anda masih perlu ditambahkan karyawan?

Jawab : Menurut saya perlu, terutama untuk shift malam karena hanya ada 1 orang untuk shift malam yang bertugas

5. Pekerjaan yang anda deskripsikan sebelumnya, apakah Tugas pokok, Tugas tambahan, atau Tugas lain nya?

Jawab : Tugas pokok

6. Berdasarkan deskripsi tugas anda, apa saja jenis frekuensi tugas nya?

Jawab : Tugas harian, Tugas Bulanan



**HASIL WAWANCARA PRA SURVEY DENGAN KARYAWAN CREW
KANDANG SAPI 5**

Nama : Darkub

Shift : Sore (16.00 – 24.00)

Lama Bekerja : 2 Tahun

1. Ceritakan aktifitas pekerjaan yang anda lakukan setiap harinya sesuai dengan jabatan anda

Jawab : Distribusi pakan, Pembersihan palung pakan dan minum, Pembersihan kandang, Membantu operator bila ada sapi yang melahirkan

2. Berapa lama dan berapa kali aktivitas pekerjaan tersebut anda lakukan setiap harinya?

No	Tugas	Frekuensi	Durasi Waktu (Menit)
1	Melakukan distribusi rumput dan pangan	3 kali/hari	125
2	Membantu Operator Breeding dalam menangani kelahiran sapi	4 sapi/minggu	60
3	Memberikan laporan kepada operator terkait kondisi terakhir sapi dan kandang	1 kali/hari	10
4	Kontrol keadaan sapi dan kandang (Memutari kandang untuk cek kondisi sapi)	3 kali/hari	145
5	Melakukan pembersihan gangway kandang	1 kali/hari	45
6	Melakukan pembersihan dalam kandang	1 kali/hari	60

7	Ishoma	1 kali/hari	60
---	--------	-------------	----

3. Apakah anda pernah bekerja di luar waktu shift anda?

Jawab : Belum Pernah

4. Apakah di jabatan anda masih perlu ditambahkan karyawan?

Jawab : Menurut saya perlu tidak perlu

5. Pekerjaan yang anda deskripsikan sebelumnya, apakah Tugas pokok, Tugas tambahan, atau Tugas lain nya?

Jawab : Tugas pokok

6. Berdasarkan deskripsi tugas anda, apa saja jenis frekuensi tugas nya?

Jawab : Tugas harian, tugas insidental



Lampiran 8
Foto Hasil Observasi Pada Kandang Peternakan PT Kejora Pelita
Semesta



Foto Operator Breeding sedang melakukan cek birahi sapi induk di kandang tengah



Foto Operator Breeding sedang menangani kelahiran sapi di kandang bawah



Foto Mandor sedang kontrol dan mengawasi keadaan sapi induk dan pedet di kandang bawah.



Foto salah satu Crew Kandang sedang mendistribusi kan makanan untuk sapi di kandang bawah



4.5% PLAGIARISM
APPROXIMATELY

Report #11716302

BAB IPENDAHULUAN Latar Belakang Masalah Di era modern yang semakin cepat dan meningkat sekarang ini, permintaan masyarakat dan konsumen juga semakin meningkat. Hal ini adalah salah satu alasan perusahaan saling bersaing untuk memuaskan keinginan dan permintaan konsumen guna mendapatkan kepercayaan dari konsumen dan masyarakat. Persaingan yang terjadi sendiri berlaku untuk semua perusahaan baik itu di bidang kuliner, pakaian hingga bidang jasa. Maka dari itu perusahaan mempersiapkan semua sumber daya untuk menghadapi persaingan yang semakin kompetitif, salah satu sumber daya yang harus dipersiapkan sendiri adalah Sumber Daya Manusia (SDM). Menurut Suwatno (2016:98), Salah satu kegiatan yang paling penting dalam manajemen sumber daya manusia adalah kegiatan untuk mendapatkan orang-orang yang tepat bagi perusahaan. Baik perusahaan besar maupun kecil sangat memperhatikan proses rekrutmen karyawan, dikarenakan karyawan merupakan salah satu modal penting bagi perusahaan. Selain itu pemeliharaan SDM juga harus mendapat perhatian yang sungguh-sungguh dari manajer. Jika pemeliharaan karyawan kurang diperhatikan, maka semangat kerja dan loyalitas karyawan akan menurun. Salah satu pemeliharaan SDM adalah dengan memperhatikan dan menetapkan beban kerja yang sesuai untuk karyawan di