





**LAMPIRAN A**

**SKALA PENELITIAN**

**A-1 Skala Kenakalan Remaja**

**A-2 Skala *School Well-Being***

## A-1 Skala Kenakalan Remaja

# Skala Hubungan antara School Well-Being dan Kenakalan pada Remaja

Dengan hormat,

Saya yang bertanda tangan di bawah ini:

Nama : Cesta Pramesi

NIM : 15.E1.0230

Jurusan : Psikologi Universitas Katolik Soegijapranata Semarang

Dengan ini saya memohon kesediaan teman-teman untuk mengisi skala di bawah ini sebagai data penelitian skripsi saya. Tujuan dari skala ini merupakan salah satu kelengkapan dari penelitian sebagai syarat kelulusan dalam meraih gelar kesarjanaan Fakultas Psikologi Universitas Katolik Soegijapranata Semarang. Data yang diperoleh dari teman-teman akan dianalisis dan disajikan tanpa mencantumkan identitas dari responden karena hanya akan digunakan untuk kepentingan penelitian. Atas perhatian teman-teman, saya mengucapkan terima kasih.

Cesta Pramesi

\* **Wajib**

Identitas Diri

Jenis Kelamin \*

- Laki-laki
- Perempuan

Kelas \*

8C

8F

Petunjuk Pengisian

1. Isilah identitas teman-teman
2. Jawaban yang diberikan pada pernyataan ini tidak ada yang salah dan tidak ada yang benar karena hasilnya hanya akan digunakan sebagai bahan penelitian
3. Jawablah pernyataan sesuai dengan yang dilakukan
4. Pilihlah salah satu angka yang mewakili jawaban teman-teman
5. Semakin kecil angka mengarah pada jawaban TIDAK PERNAH. Semakin besar angka mengarah pada jawaban SELALU.

1. Ikut dalam tawuran antar kelompok

Tidak Pernah	1	2	3	4	Selalu
	<input type="radio"/>	<input type="radio"/>	<input type="radio"/>	<input type="radio"/>	

2. Mengambil barang milik orang lain

Tidak Pernah	1	2	3	4	Selalu
	<input type="radio"/>	<input type="radio"/>	<input type="radio"/>	<input type="radio"/>	

3. Mengonsumsi minuman beralkohol

Tidak Pernah	1	2	3	4	Selalu
	<input type="radio"/>	<input type="radio"/>	<input type="radio"/>	<input type="radio"/>	

4. Membolos sekolah

	1	2	3	4	
Tidak Pernah	<input type="radio"/>	<input type="radio"/>	<input type="radio"/>	<input type="radio"/>	Selalu

5. Mengejek orang lain yang melakukan kesalahan

	1	2	3	4	
Tidak Pernah	<input type="radio"/>	<input type="radio"/>	<input type="radio"/>	<input type="radio"/>	Selalu

6. Meminta teman untuk membelikan sesuatu dengan paksa

	1	2	3	4	
Tidak Pernah	<input type="radio"/>	<input type="radio"/>	<input type="radio"/>	<input type="radio"/>	Selalu

7. Menonton video porno

	1	2	3	4	
Tidak Pernah	<input type="radio"/>	<input type="radio"/>	<input type="radio"/>	<input type="radio"/>	Selalu

8. Terlambat masuk ke sekolah

	1	2	3	4	
Tidak Pernah	<input type="radio"/>	<input type="radio"/>	<input type="radio"/>	<input type="radio"/>	Selalu

9. Memukul orang lain

	1	2	3	4	
Tidak Pernah	<input type="radio"/>	<input type="radio"/>	<input type="radio"/>	<input type="radio"/>	Selalu

10. Merebut uang milik orang lain

	1	2	3	4	
Tidak Pernah	<input type="radio"/>	<input type="radio"/>	<input type="radio"/>	<input type="radio"/>	Selalu

11. Menyimpan video porno di telepon genggam

	1	2	3	4	
Tidak Pernah	<input type="radio"/>	<input type="radio"/>	<input type="radio"/>	<input type="radio"/>	Selalu

12. Keluar pada saat jam belajar di kelas tanpa sepengetahuan guru

	1	2	3	4	
Tidak Pernah	<input type="radio"/>	<input type="radio"/>	<input type="radio"/>	<input type="radio"/>	Selalu

13. Mengancam orang lain

	1	2	3	4	
Tidak Pernah	<input type="radio"/>	<input type="radio"/>	<input type="radio"/>	<input type="radio"/>	Selalu

14. Bertaruh uang dengan teman

	1	2	3	4	
Tidak Pernah	<input type="radio"/>	<input type="radio"/>	<input type="radio"/>	<input type="radio"/>	Selalu

15. Merokok

	1	2	3	4	
Tidak Pernah	<input type="radio"/>	<input type="radio"/>	<input type="radio"/>	<input type="radio"/>	Selalu

16. Membuat guru marah

	1	2	3	4	
Tidak Pernah	<input type="radio"/>	<input type="radio"/>	<input type="radio"/>	<input type="radio"/>	Selalu

17. Melukai orang lain

	1	2	3	4	
Tidak Pernah	<input type="radio"/>	<input type="radio"/>	<input type="radio"/>	<input type="radio"/>	Selalu

18. Tidak membayar saat jajan di kantin

	1	2	3	4	
Tidak Pernah	<input type="radio"/>	<input type="radio"/>	<input type="radio"/>	<input type="radio"/>	Selalu

19. Berhubungan badan dengan lawan jenis

	1	2	3	4	
Tidak Pernah	<input type="radio"/>	<input type="radio"/>	<input type="radio"/>	<input type="radio"/>	Selalu

20. Keluar rumah tanpa pamit kepada orang tua

	1	2	3	4	
Tidak Pernah	<input type="radio"/>	<input type="radio"/>	<input type="radio"/>	<input type="radio"/>	Selalu

21. Membawa benda tajam yang membahayakan orang lain

	1	2	3	4	
Tidak Pernah	<input type="radio"/>	<input type="radio"/>	<input type="radio"/>	<input type="radio"/>	Selalu

22. Menjadikan barang pribadi sebagai taruhan

	1	2	3	4	
Tidak Pernah	<input type="radio"/>	<input type="radio"/>	<input type="radio"/>	<input type="radio"/>	Selalu

23. Menggunakan narkoba

	1	2	3	4	
Tidak Pernah	<input type="radio"/>	<input type="radio"/>	<input type="radio"/>	<input type="radio"/>	Selalu

24. Mengendarai kendaraan bermotor tanpa memiliki Surat Izin Mengemudi

	1	2	3	4	
Tidak Pernah	<input type="radio"/>	<input type="radio"/>	<input type="radio"/>	<input type="radio"/>	Selalu

25. Merebut barang milik orang lain dengan kasar

	1	2	3	4	
Tidak Pernah	<input type="radio"/>	<input type="radio"/>	<input type="radio"/>	<input type="radio"/>	Selalu

26. Mencuri uang milik orang tua

	1	2	3	4	
Tidak Pernah	<input type="radio"/>	<input type="radio"/>	<input type="radio"/>	<input type="radio"/>	Selalu



27. Bermesra-mesraan dengan lawan jenis

	1	2	3	4	
Tidak Pernah	<input type="radio"/>	<input type="radio"/>	<input type="radio"/>	<input type="radio"/>	Selalu

28. Menggunakan kata-kata kasar saat berbicara

	1	2	3	4	
Tidak Pernah	<input type="radio"/>	<input type="radio"/>	<input type="radio"/>	<input type="radio"/>	Selalu

29. Menyebarkan video porno

	1	2	3	4	
Tidak Pernah	<input type="radio"/>	<input type="radio"/>	<input type="radio"/>	<input type="radio"/>	Selalu

The logo of Universitas Katolik Soegijapranata is a yellow shield-shaped emblem with a scalloped border. Inside the shield, there is a white cross at the top, a white lotus flower in the center, and an open book at the bottom. The text "UNIVERSITAS KATOLIK" is written in yellow along the top inner edge, and "SOEGIJAPRANATA" is written in yellow along the bottom inner edge.

## A-2 Skala *School Well-Being*

Petunjuk Pengisian

1. Jawablah pernyataan berikut sesuai dengan yang dirasakan dan dipikirkan oleh teman-teman dengan memilih salah satu opsi jawaban
2. Jawaban yang diberikan pada pernyataan ini tidak ada yang salah dan tidak ada yang benar karena hasilnya hanya akan digunakan sebagai bahan penelitian

1. Belajar di sekolah merupakan hal yang saya tunggu-tunggu

- Sangat Sesuai
- Sesuai
- Tidak Sesuai
- Sangat Tidak Sesuai

2. Rasa canggung muncul ketika saya harus berkomunikasi dengan guru di sekolah

- Sangat Sesuai
- Sesuai
- Tidak Sesuai
- Sangat Tidak Sesuai

3. Sekolah mendorong saya untuk melakukan kegiatan sesuai minat saya

- Sangat Sesuai
- Sesuai
- Tidak Sesuai
- Sangat Tidak Sesuai



4. Saya kesulitan tidur di malam hari

- Sangat Sesuai
- Sesuai
- Tidak Sesuai
- Sangat Tidak Sesuai

5. Meskipun saya sedang sakit, saya tetap bersemangat untuk pergi ke sekolah

- Sangat Sesuai
- Sesuai
- Tidak Sesuai
- Sangat Tidak Sesuai

6. Tidak ada ekstrakurikuler yang sesuai dengan minat saya

- Sangat Sesuai
- Sesuai
- Tidak Sesuai
- Sangat Tidak Sesuai



7. Guru memberikan pujian kepada saya

- Sangat Sesuai
- Sesuai
- Tidak Sesuai
- Sangat Tidak Sesuai

8. Kelas saya memiliki sirkulasi udara yang buruk

- Sangat Sesuai
- Sesuai
- Tidak Sesuai
- Sangat Tidak Sesuai

9. Lingkungan sekolah membuat saya fokus untuk belajar

- Sangat Sesuai
- Sesuai
- Tidak Sesuai
- Sangat Tidak Sesuai

10. Sekolah tidak memberi perhatian khusus bagi siswa yang nilainya kurang

- Sangat Sesuai
- Sesuai
- Tidak Sesuai
- Sangat Tidak Sesuai



11. Saya merasa lesu ketika di sekolah

- Sangat Sesuai
- Sesuai
- Tidak Sesuai
- Sangat Tidak Sesuai

12. Seleksi untuk peserta lomba terbuka bagi seluruh siswa

- Sangat Sesuai
- Sesuai
- Tidak Sesuai
- Sangat Tidak Sesuai

13. Ukuran kelas saya sempit sehingga saya tidak nyaman dalam belajar

- Sangat Sesuai
- Sesuai
- Tidak Sesuai
- Sangat Tidak Sesuai

14. Toilet di sekolah dalam keadaan bersih

- Sangat Sesuai
- Sesuai
- Tidak Sesuai
- Sangat Tidak Sesuai

15. Pilihan ekstrakurikuler di sekolah terbatas

- Sangat Sesuai
- Sesuai
- Tidak Sesuai
- Sangat Tidak Sesuai



16. Saya sering bercerita dengan guru yang ada di sekolah terkait dengan banyak hal

- Sangat Sesuai
- Sesuai
- Tidak Sesuai
- Sangat Tidak Sesuai

17. Perpustakaan tidak menyediakan ruang belajar yang nyaman

- Sangat Sesuai
- Sesuai
- Tidak Sesuai
- Sangat Tidak Sesuai

18. Sekolah tidak mempedulikan pendapat dari siswanya

- Sangat Sesuai
- Sesuai
- Tidak Sesuai
- Sangat Tidak Sesuai



19. Kelas saya tidak pernah dibersihkan

- Sangat Sesuai
- Sesuai
- Tidak Sesuai
- Sangat Tidak Sesuai

Terima kasih sudah mengisi skala ini.



**LAMPIRAN B**

**DATA UJI COBA PENELITIAN**

**B-1 Data Uji Coba Kenakalan Remaja**

**B-2 Data Uji Coba *School Well-Being***

### B-1 Data Uji Coba Kenakalan Remaja

	Y1	Y2	Y3	Y4	Y5	Y6	Y7	Y8	Y9	Y10	Y11	Y12	Y13	Y14	Y15	Y16	Y17	Y18	Y19	Y20	Y21	Y22	Y23	Y24	Y25	Y26	Y27	Y28	Y29	Y30	Y31	Y32	
S1	0	0	0	2	0	0	2	0	2	0	1	3	0	0	0	0	1	0	2	3	0	0	0	2	0	0	2	3	0	0	0	3	
S2	1	0	0	0	0	0	0	3	0	0	0	0	1	0	0	1	0	0	0	1	0	0	0	0	0	0	0	0	0	0	0	0	
S3	1	2	0	0	0	0	0	0	1	1	0	1	0	0	0	1	0	0	0	1	0	0	0	0	0	0	1	1	0	0	0	1	
S4	0	1	0	0	0	1	0	1	0	0	0	1	0	0	0	1	0	0	0	1	0	0	0	0	0	0	0	1	0	0	0	1	
S5	3	1	0	0	0	0	0	1	0	0	0	0	2	0	0	1	0	0	0	1	1	0	0	1	0	0	0	0	0	0	0	0	
S6	3	1	0	0	0	0	0	1	0	0	0	0	2	0	0	1	0	0	0	1	1	0	0	1	0	0	0	0	0	0	0	0	
S7	1	2	1	0	0	0	1	0	1	0	0	0	2	0	2	1	0	0	0	1	0	0	0	1	0	0	0	3	0	1	0	1	
S8	0	3	0	0	0	2	0	0	1	0	0	2	0	0	0	1	2	0	0	1	1	0	0	3	2	0	0	0	0	2	0	1	
S9	0	1	0	0	0	0	1	1	0	0	0	0	0	0	1	0	0	0	0	1	0	0	0	2	0	0	0	0	0	0	0	1	
S10	0	0	0	0	0	0	0	0	0	0	0	1	0	0	0	0	0	0	0	1	0	0	0	1	0	0	0	1	0	0	0	0	
S11	0	0	0	0	0	0	0	1	0	0	0	0	0	0	0	0	0	0	0	0	0	0	0	0	0	0	0	1	0	0	0	0	
S12	2	2	3	2	2	3	3	1	2	3	3	0	3	3	3	1	3	3	3	0	3	3	3	0	3	3	3	0	3	3	3	1	
S13	1	2	0	0	0	0	0	1	0	0	0	0	0	0	0	1	0	0	0	1	0	0	0	1	0	0	0	1	0	1	1	1	
S14	1	2	0	0	0	1	0	1	1	1	0	0	1	0	0	0	0	0	0	1	1	0	0	2	0	0	0	0	0	0	0	1	
S15	1	2	0	0	0	0	0	1	1	1	0	2	0	0	0	0	0	0	0	1	0	0	0	1	0	0	0	0	0	0	0	1	
S16	1	3	0	0	0	1	1	0	2	0	0	1	1	0	0	0	1	1	0	1	0	0	0	0	0	0	0	1	0	0	1	0	1
S17	1	2	0	0	0	1	0	1	1	1	0	0	1	0	0	0	0	0	0	1	1	0	0	2	0	0	0	0	0	0	0	1	
S18	1	1	3	3	3	3	3	3	2	3	3	3	3	3	0	3	3	3	3	2	3	3	3	3	3	3	3	3	3	3	3	3	
S19	1	1	0	0	0	0	1	1	2	0	0	2	1	0	1	1	0	0	0	2	1	0	0	1	0	1	0	3	0	1	0	1	





S43	0	0	0	0	0	0	0	1	0	0	0	1	0	0	0	1	0	0	0	1	0	0	0	0	0	0	0	0	0	0	0	0	
S44	0	2	0	0	0	0	1	1	1	0	0	0	0	0	0	0	0	0	0	1	0	0	0	0	0	0	0	0	0	0	0	1	
S45	2	0	0	0	0	1	0	1	2	0	0	1	0	0	0	1	1	0	0	1	0	0	0	0	0	0	2	0	1	0	1		
S46	1	0	0	0	0	0	0	1	1	0	0	1	0	0	0	1	0	0	0	1	1	0	0	1	0	0	0	1	1	0	0	1	
S47	1	0	0	0	0	0	1	0	1	1	0	1	1	0	0	1	1	0	0	1	1	0	0	0	0	0	0	0	0	0	0	1	
S48	0	3	0	1	0	2	1	2	2	1	0	3	2	1	2	3	1	0	0	2	1	2	0	2	0	1	1	2	1	1	0	3	
S49	0	0	0	0	0	0	0	2	0	0	0	0	0	0	0	1	0	0	0	1	0	0	0	0	0	0	0	0	0	0	0	0	
S50	0	0	0	0	0	0	0	0	1	1	0	1	1	0	0	0	0	0	0	1	0	0	0	0	0	0	0	0	0	0	0	1	
S51	1	2	0	1	1	0	1	1	1	0	0	1	0	0	0	1	0	0	0	1	1	0	0	1	0	0	1	2	0	0	0	1	
S52	1	0	0	2	0	1	0	1	0	0	0	1	1	0	1	1	1	1	0	2	1	0	0	0	0	0	0	0	0	1	0	1	1



**B-2 Data Uji Coba School Well-Being**

	X1	X2	X3	X4	X5	X6	X7	X8	X9	X10	X11	X12	X13	X14	X15	X16	X17	X18	X19	X20	X21	X22	X23	X24	X25	X26	X27	X28	X29	X30	X31	X32	
S1	2	2	2	3	2	3	3	3	2	1	2	4	1	2	2	1	1	1	1	2	3	4	2	4	3	1	1	4	2	4	2	4	
S2	4	2	4	2	4	4	4	4	3	4	4	3	3	2	4	4	4	4	4	4	4	3	4	4	4	4	3	4	4	4	3	4	1
S3	4	2	4	2	3	3	3	3	3	3	3	2	2	3	2	4	2	3	3	2	2	3	2	2	3	3	2	3	2	2	3	4	
S4	3	2	3	1	3	3	4	3	4	3	3	2	3	3	4	2	3	3	3	3	3	3	3	2	3	3	3	2	3	2	3	3	
S5	3	2	3	4	3	2	4	4	3	4	3	4	2	3	4	3	3	3	3	3	4	4	3	2	4	4	4	3	4	4	3	4	4
S6	3	2	3	4	3	3	4	4	3	4	3	4	2	3	4	3	3	3	3	3	4	4	3	3	4	4	4	3	4	4	3	4	4
S7	3	2	3	2	3	4	3	1	3	2	3	4	3	2	3	3	3	3	2	4	3	4	3	1	4	2	3	3	3	3	3	3	
S8	2	2	4	3	3	3	3	1	3	3	2	2	2	3	2	2	1	3	4	3	4	3	2	3	2	1	2	3	3	3	3	3	
S9	3	2	4	1	3	4	4	2	3	2	3	4	3	4	3	2	3	3	3	3	3	4	3	2	4	2	3	2	3	2	3	4	
S10	4	2	3	2	4	4	3	3	4	3	3	4	2	3	3	3	3	2	4	3	4	3	3	2	3	4	2	3	3	3	3	3	
S11	3	2	3	2	3	4	3	2	4	2	3	4	3	3	3	3	4	3	4	3	4	3	4	1	4	3	3	1	4	2	1	3	
S12	1	1	3	1	2	3	3	2	2	2	3	3	1	2	3	1	2	3	4	1	2	3	3	3	3	1	3	1	2	2	2	4	
S13	4	2	4	1	4	4	1	3	3	3	4	4	4	2	4	4	4	3	4	4	3	3	2	2	4	3	1	3	3	3	3	1	
S14	3	3	3	2	3	3	3	2	3	3	3	2	3	3	3	3	4	3	4	3	3	3	3	2	4	3	3	2	4	2	4	3	
S15	4	2	3	2	3	4	3	1	3	2	4	2	3	3	3	4	3	3	3	3	4	3	2	1	3	1	2	2	3	2	2	4	
S16	3	2	4	1	4	4	2	3	4	3	3	2	2	2	2	3	3	3	3	3	3	3	2	2	3	3	2	3	2	2	1	2	3
S17	3	3	3	2	3	3	3	2	4	3	3	2	3	3	3	3	4	3	3	3	3	3	3	2	4	3	4	2	3	2	3	3	
S18	4	2	4	2	3	4	4	4	3	3	4	2	3	4	3	4	4	3	4	3	3	3	3	3	3	2	3	2	3	3	3	3	
S19	3	2	3	1	3	4	4	2	3	1	3	3	2	3	4	3	3	3	3	1	3	3	4	1	3	3	2	3	3	2	4	4	

S20	3	2	3	2	3	4	3	2	3	2	3	2	3	3	4	3	4	3	4	3	4	3	4	3	4	1	4	3	4	3			
S21	3	3	4	2	3	3	3	2	3	2	4	3	3	4	4	3	4	3	3	3	3	3	4	2	3	3	3	2	3	2	4	4	
S22	3	2	3	2	3	4	3	1	3	2	3	3	2	3	2	2	2	2	3	3	3	3	3	2	3	2	3	3	2	2	2	3	
S23	3	3	4	1	3	4	3	1	3	1	4	4	3	3	3	3	3	1	3	4	3	3	2	4	2	2	3	3	3	3	4		
S24	2	1	4	1	2	4	4	1	4	4	4	1	1	1	4	2	1	3	1	3	3	4	2	3	1	3	1	4	3	2	3	4	
S25	3	3	3	1	3	3	3	3	3	3	3	3	2	3	3	3	3	3	3	3	3	3	3	2	3	2	3	2	3	2	3	2	
S26	3	4	4	2	3	4	4	2	3	2	4	3	4	3	3	3	4	3	4	3	4	3	3	2	3	3	3	2	4	2	3	3	
S27	3	3	4	1	3	4	3	3	3	3	3	4	2	3	2	3	3	3	3	3	2	3	3	2	3	2	3	3	3	3	3	4	
S28	2	2	4	2	3	4	4	2	3	2	4	2	2	3	3	2	2	3	4	3	4	3	4	3	4	2	2	2	3	2	3	3	4
S29	3	1	4	1	3	4	3	3	3	2	4	4	3	2	3	2	3	3	4	3	4	4	4	4	1	4	4	4	4	4	4	4	
S30	3	3	3	1	3	4	4	3	3	2	3	3	3	3	3	3	3	3	3	2	3	3	3	2	4	3	3	3	3	3	3	3	
S31	3	2	4	1	4	4	2	2	3	2	3	2	3	3	3	3	3	3	4	3	4	4	4	3	4	2	1	3	4	2	4	4	
S32	2	2	4	2	3	4	3	1	3	2	4	4	3	1	3	2	3	3	2	2	3	3	2	2	4	2	2	4	3	2	3	4	
S33	2	2	2	1	1	4	3	1	2	1	2	4	1	2	3	1	2	1	1	2	3	4	2	2	3	1	2	4	3	3	2	4	
S34	3	2	3	2	4	4	4	2	3	2	3	3	3	3	3	3	3	2	3	2	3	3	2	3	2	3	3	3	2	3	4		
S35	3	2	4	2	3	4	3	3	3	3	3	3	3	3	3	3	3	3	3	3	3	3	3	2	3	3	2	3	3	2	3	3	
S36	3	3	4	2	3	4	4	3	3	1	3	3	2	3	2	3	3	3	4	3	3	3	2	3	4	3	1	3	1	3	2	3	
S37	3	2	4	1	3	4	3	3	3	3	3	3	3	3	3	3	2	3	3	2	3	4	2	1	2	3	2	2	4	2	3	4	
S38	3	2	3	2	3	4	3	1	3	3	3	4	2	3	2	3	3	3	3	3	3	3	2	2	3	2	3	3	3	3	3	3	
S39	3	3	3	2	3	4	3	2	3	2	3	4	3	4	3	3	3	3	3	2	3	3	3	1	4	2	3	3	3	2	3	4	
S40	2	2	3	2	3	4	4	3	3	3	2	3	3	2	4	3	3	3	2	3	3	4	2	3	3	2	3	3	2	3	3	3	
S41	3	3	4	2	3	3	3	2	4	2	3	3	3	3	3	2	2	3	4	3	3	4	2	1	4	2	2	3	3	2	3	3	
S42	3	3	3	2	3	4	1	3	3	2	3	4	3	4	4	3	3	3	4	3	3	3	3	2	4	1	3	3	3	3	3	3	

S43	3	2	3	3	3	4	3	3	3	3	3	3	3	3	3	3	3	3	3	3	3	3	2	3	3	2	3	2	3	3	3	3	
S44	3	2	3	2	3	4	3	3	2	2	2	4	2	3	4	3	2	3	3	2	3	3	2	2	3	2	3	3	4	2	2	2	
S45	3	3	4	3	3	3	1	1	3	1	4	2	3	1	4	2	4	3	4	4	4	1	3	1	4	3	4	3	2	4	3	1	
S46	4	2	4	1	4	3	4	2	3	2	4	3	3	3	3	3	3	3	3	3	3	3	2	2	3	2	3	2	3	3	3	3	
S47	3	3	4	2	4	4	2	4	2	4	4	2	2	4	2	4	3	3	4	3	4	4	2	3	4	2	4	2	2	2	3	4	
S48	3	3	4	1	2	1	3	2	3	2	4	4	2	3	3	2	2	4	3	1	3	3	2	1	1	2	2	4	1	3	2	4	
S49	3	1	4	1	3	3	3	2	3	1	3	4	3	3	3	2	4	2	3	2	3	3	2	1	4	2	2	3	3	3	3	3	
S50	3	2	3	1	3	4	3	3	3	2	3	3	3	4	3	3	3	3	3	3	3	3	3	2	3	3	3	3	3	2	3	3	
S51	3	4	4	2	3	4	3	2	3	3	3	3	2	2	2	3	2	3	3	2	3	3	2	2	3	3	2	3	3	2	3	4	
S52	3	2	3	2	3	4	3	3	3	2	3	3	3	2	3	3	3	3	3	2	3	2	3	2	2	3	2	2	3	3	2	3	4





## UJI VALIDITAS DAN RELIABILITAS

### C-1 Skala Kenakalan Remaja

#### RELIABILITAS

#### SKALA KENAKALAN REMAJA

#### Putaran 1

##### Case Processing Summary

		N	%
Cases	Valid	52	100.0
	Excluded <sup>a</sup>	0	.0
	Total	52	100.0

a. Listwise deletion based on all variables in the procedure.

##### Reliability Statistics

Cronbach's Alpha	Cronbach's Alpha Based on Standardized Items	N of Items
.954	.961	32

##### Item Statistics

	Mean	Std. Deviation	N
KR1	.79	.723	52
KR2	.96	1.047	52
KR3	.13	.595	52
KR4	.31	.673	52
KR5	.12	.511	52
KR6	.42	.750	52
KR7	.46	.828	52
KR8	.94	.826	52
KR9	.90	.846	52
KR10	.44	.777	52
KR11	.21	.696	52

KR12	1.02	.896	52
KR13	.65	.814	52
KR14	.15	.607	52
KR15	.21	.605	52
KR16	.92	.737	52
KR17	.40	.774	52
KR18	.17	.617	52
KR19	.15	.638	52
KR20	1.29	.667	52
KR21	.42	.696	52
KR22	.21	.667	52
KR23	.19	.793	52
KR24	.79	.848	52
KR25	.21	.667	52
KR26	.15	.607	52
KR27	.35	.738	52
KR28	.83	1.115	52
KR29	.23	.645	52
KR30	.33	.706	52
KR31	.17	.617	52
KR32	1.06	.895	52

#### Summary Item Statistics

	Mean	Minimum	Maximum	Range	Maximum / Minimum	Variance	N of Items
Item Means	.488	.115	1.288	1.173	11.167	.120	32

#### Item-Total Statistics

	Scale Mean if Item Deleted	Scale Variance if Item Deleted	Corrected Item- Total Correlation	Squared Multiple Correlation	Cronbach's Alpha if Item Deleted
KR1	14.83	232.342	.228	.	.956
KR2	14.65	231.094	.179	.	.958
KR3	15.48	223.000	.818	.	.952
KR4	15.31	223.237	.706	.	.952
KR5	15.50	225.196	.811	.	.952
KR6	15.19	220.080	.775	.	.952
KR7	15.15	218.760	.753	.	.952
KR8	14.67	229.205	.320	.	.955



KR9	14.71	223.268	.550	.	.953
KR10	15.17	221.401	.686	.	.952
KR11	15.40	220.559	.815	.	.951
KR12	14.60	226.128	.406	.	.955
KR13	14.96	221.489	.650	.	.953
KR14	15.46	221.744	.873	.	.951
KR15	15.40	229.579	.433	.	.954
KR16	14.69	226.256	.500	.	.954
KR17	15.21	219.660	.769	.	.952
KR18	15.44	222.408	.820	.	.952
KR19	15.46	222.332	.796	.	.952
KR20	14.33	231.950	.271	.	.955
KR21	15.19	221.766	.755	.	.952
KR22	15.40	220.520	.855	.	.951
KR23	15.42	221.268	.678	.	.952
KR24	14.83	227.871	.363	.	.955
KR25	15.40	221.540	.801	.	.952
KR26	15.46	221.940	.862	.	.951
KR27	15.27	219.848	.800	.	.951
KR28	14.79	222.641	.421	.	.956
KR29	15.38	221.732	.819	.	.952
KR30	15.29	221.072	.777	.	.952
KR31	15.44	222.604	.809	.	.952
KR32	14.56	222.134	.561	.	.953

## Putaran 2

**Case Processing Summary**

		N	%
Cases	Valid	52	100.0
	Excluded <sup>a</sup>	0	.0
	Total	52	100.0

a. Listwise deletion based on all variables in the procedure.

**Reliability Statistics**

Cronbach's Alpha	Cronbach's Alpha Based on Standardized Items	N of Items
.961	.967	29

**Item Statistics**

	Mean	Std. Deviation	N
KR3	.13	.595	52
KR4	.31	.673	52
KR5	.12	.511	52
KR6	.42	.750	52
KR7	.46	.828	52
KR8	.94	.826	52
KR9	.90	.846	52
KR10	.44	.777	52
KR11	.21	.696	52
KR12	1.02	.896	52
KR13	.65	.814	52
KR14	.15	.607	52
KR15	.21	.605	52
KR16	.92	.737	52
KR17	.40	.774	52
KR18	.17	.617	52
KR19	.15	.638	52
KR21	.42	.696	52
KR22	.21	.667	52
KR23	.19	.793	52
KR24	.79	.848	52
KR25	.21	.667	52
KR26	.15	.607	52
KR27	.35	.738	52
KR28	.83	1.115	52
KR29	.23	.645	52
KR30	.33	.706	52
KR31	.17	.617	52
KR32	1.06	.895	52

## Summary Item Statistics

	Mean	Minimum	Maximum	Range	Maximum / Minimum	Variance	N of Items
Item Means	.434	.115	1.058	.942	9.167	.096	29

## Item-Total Statistics

	Scale Mean if Item Deleted	Scale Variance if Item Deleted	Corrected Item- Total Correlation	Squared Multiple Correlation	Cronbach's Alpha if Item Deleted
KR3	12.44	205.075	.837	.	.958
KR4	12.27	205.416	.717	.	.959
KR5	12.46	207.234	.830	.	.959
KR6	12.15	202.643	.772	.	.959
KR7	12.12	201.124	.762	.	.959
KR8	11.63	211.217	.325	.	.962
KR9	11.67	206.381	.518	.	.961
KR10	12.13	203.648	.696	.	.959
KR11	12.37	202.668	.836	.	.958
KR12	11.56	208.761	.391	.	.962
KR13	11.92	204.151	.640	.	.960
KR14	12.42	203.857	.893	.	.958
KR15	12.37	211.648	.437	.	.961
KR16	11.65	208.858	.484	.	.961
KR17	12.17	201.950	.780	.	.958
KR18	12.40	204.559	.836	.	.958
KR19	12.42	204.367	.818	.	.958
KR21	12.15	204.172	.757	.	.959
KR22	12.37	202.982	.857	.	.958
KR23	12.38	203.928	.669	.	.959
KR24	11.79	210.484	.345	.	.962
KR25	12.37	203.844	.809	.	.958
KR26	12.42	204.092	.879	.	.958
KR27	12.23	202.299	.803	.	.958
KR28	11.75	205.368	.409	.	.963
KR29	12.35	203.799	.841	.	.958
KR30	12.25	203.446	.782	.	.958
KR31	12.40	204.716	.826	.	.958
KR32	11.52	205.117	.538	.	.961

## UJI VALIDITAS DAN RELIABILITAS

### C-2 Skala School Well-Being

#### RELIABILITAS

#### SKALA SCHOOL WELL-BEING

#### Putaran 1

##### Case Processing Summary

		N	%
Cases	Valid	52	100.0
	Excluded <sup>a</sup>	0	.0
	Total	52	100.0

a. Listwise deletion based on all variables in the procedure.

##### Reliability Statistics

Cronbach's Alpha	Cronbach's Alpha Based on Standardized Items	N of Items
.778	.786	32

##### Item Statistics

	Mean	Std. Deviation	N
SWB1	2.96	.593	52
SWB2	2.27	.660	52
SWB3	3.46	.576	52
SWB4	1.79	.750	52
SWB5	3.04	.559	52
SWB6	3.63	.627	52
SWB7	3.12	.758	52
SWB8	2.37	.908	52
SWB9	3.04	.484	52
SWB10	2.38	.844	52
SWB11	3.19	.595	52
SWB12	3.08	.837	52

SWB13	2.54	.699	52
SWB14	2.83	.734	52
SWB15	3.06	.669	52
SWB16	2.77	.731	52
SWB17	2.90	.799	52
SWB18	2.88	.511	52
SWB19	3.12	.855	52
SWB20	2.77	.731	52
SWB21	3.23	.546	52
SWB22	3.15	.538	52
SWB23	2.71	.723	52
SWB24	2.15	.849	52
SWB25	3.29	.750	52
SWB26	2.40	.799	52
SWB27	2.63	.817	52
SWB28	2.77	.807	52
SWB29	2.98	.727	52
SWB30	2.52	.641	52
SWB31	2.96	.656	52
SWB32	3.31	.805	52

#### Summary Item Statistics

	Mean	Minimum	Maximum	Range	Maximum / Minimum	Variance	N of Items
Item Means	2.853	1.788	3.635	1.846	2.032	.161	32

#### Item-Total Statistics

	Scale Mean if Item Deleted	Scale Variance if Item Deleted	Corrected Item- Total Correlation	Squared Multiple Correlation	Cronbach's Alpha if Item Deleted
SWB1	88.35	61.290	.497	.	.764
SWB2	89.04	64.783	.098	.	.780
SWB3	87.85	64.250	.181	.	.776
SWB4	89.52	63.196	.210	.	.776
SWB5	88.27	61.142	.550	.	.763
SWB6	87.67	65.322	.053	.	.781
SWB7	88.19	65.060	.051	.	.783
SWB8	88.94	59.389	.432	.	.764

SWB9	88.27	64.632	.179	.	.776
SWB10	88.92	60.817	.359	.	.768
SWB11	88.12	63.006	.306	.	.771
SWB12	88.23	66.377	-.060	.	.790
SWB13	88.77	60.416	.492	.	.762
SWB14	88.48	63.078	.227	.	.775
SWB15	88.25	62.740	.290	.	.772
SWB16	88.54	59.351	.566	.	.758
SWB17	88.40	58.716	.564	.	.757
SWB18	88.42	62.798	.395	.	.769
SWB19	88.19	60.511	.377	.	.767
SWB20	88.54	59.704	.533	.	.760
SWB21	88.08	61.916	.470	.	.766
SWB22	88.15	67.074	-.126	.	.786
SWB23	88.60	61.500	.373	.	.768
SWB24	89.15	64.054	.109	.	.782
SWB25	88.02	60.882	.411	.	.766
SWB26	88.90	58.716	.564	.	.757
SWB27	88.67	61.087	.352	.	.768
SWB28	88.54	67.116	-.114	.	.792
SWB29	88.33	60.342	.477	.	.763
SWB30	88.79	65.229	.059	.	.781
SWB31	88.35	59.721	.603	.	.758
SWB32	88.00	69.804	-.312	.	.801

## Putaran 2

### Case Processing Summary

		N	%
Cases	Valid	52	100.0
	Excluded <sup>a</sup>	0	.0
	Total	52	100.0

a. Listwise deletion based on all variables in the procedure.

### Reliability Statistics

Cronbach's Alpha	Cronbach's Alpha Based on Standardized Items	N of Items
.870	.875	19

## Item Statistics

	Mean	Std. Deviation	N
SWB1	2.96	.593	52
SWB5	3.04	.559	52
SWB8	2.37	.908	52
SWB10	2.38	.844	52
SWB11	3.19	.595	52
SWB13	2.54	.699	52
SWB15	3.06	.669	52
SWB16	2.77	.731	52
SWB17	2.90	.799	52
SWB18	2.88	.511	52
SWB19	3.12	.855	52
SWB20	2.77	.731	52
SWB21	3.23	.546	52
SWB23	2.71	.723	52
SWB25	3.29	.750	52
SWB26	2.40	.799	52
SWB27	2.63	.817	52
SWB29	2.98	.727	52
SWB31	2.96	.656	52


## Summary Item Statistics

	Mean	Minimum	Maximum	Range	Maximum / Minimum	Variance	N of Items
Item Means	2.852	2.365	3.288	.923	1.390	.082	19

## Item-Total Statistics

	Scale Mean if Item Deleted	Scale Variance if Item Deleted	Corrected Item- Total Correlation	Squared Multiple Correlation	Cronbach's Alpha if Item Deleted
SWB1	51.23	50.926	.544	.708	.862
SWB5	51.15	50.682	.615	.628	.860
SWB8	51.83	50.499	.353	.476	.870
SWB10	51.81	51.217	.327	.723	.870
SWB11	51.00	52.392	.364	.489	.867

SWB13	51.65	49.682	.580	.667	.860
SWB15	51.13	52.001	.356	.447	.868
SWB16	51.42	49.229	.597	.787	.859
SWB17	51.29	47.660	.688	.765	.854
SWB18	51.31	52.217	.461	.582	.865
SWB19	51.08	49.249	.492	.501	.863
SWB20	51.42	49.778	.540	.553	.861
SWB21	50.96	52.273	.419	.490	.866
SWB23	51.48	51.039	.418	.552	.866
SWB25	50.90	50.873	.416	.575	.866
SWB26	51.79	49.111	.548	.474	.860
SWB27	51.56	50.173	.436	.433	.865
SWB29	51.21	50.523	.467	.558	.864
SWB31	51.23	50.338	.550	.483	.861





**LAMPIRAN D**

**DATA PENELITIAN**

**D-1 Data Penelitian Kenakalan Remaja**

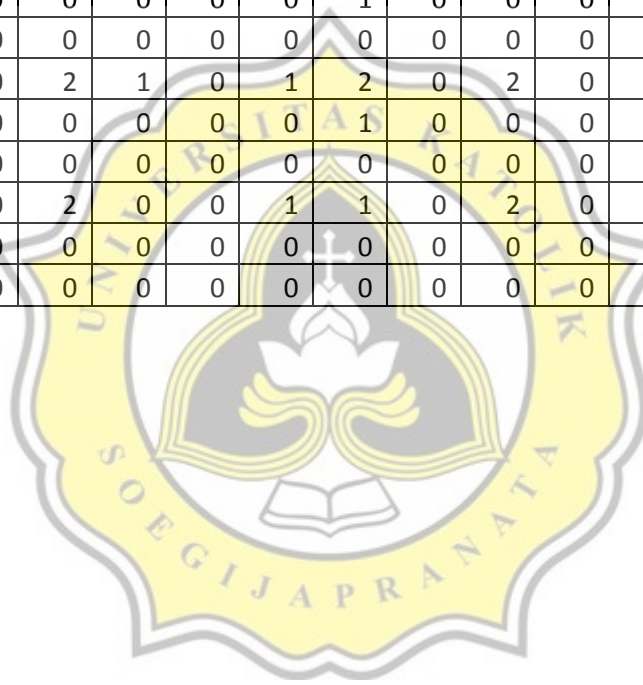
**D-2 Data Penelitian *School Well-Being***





S21	0	1	0	1	1	1	0	1	2	0	0	2	0	0	1	2	1	1	0	1	0	0	0	2	0	1	0	1	0	
S22	0	0	0	0	1	0	1	0	0	0	0	0	0	0	0	0	0	0	0	0	0	0	0	0	0	0	0	2	0	
S23	0	0	0	0	1	0	2	1	1	0	0	1	0	0	0	0	0	1	0	1	0	0	0	0	0	0	0	1	0	
S24	0	1	0	0	0	0	1	0	0	0	0	1	0	0	0	0	0	0	0	0	0	0	0	2	0	0	1	1	0	
S25	0	1	0	0	2	1	0	1	1	0	0	0	1	1	0	1	1	0	0	1	0	0	0	0	0	0	0	1	0	
S26	0	1	0	0	1	0	1	1	1	0	1	0	0	0	0	0	0	0	0	0	0	0	0	0	0	0	0	1	0	
S27	0	0	0	0	0	0	0	0	0	0	0	0	1	0	0	1	0	0	0	0	0	0	0	0	0	1	0	0	1	0
S28	0	0	0	0	0	0	1	1	1	0	0	1	0	0	1	1	0	0	0	0	0	0	0	3	0	0	1	1	0	
S29	0	0	0	0	1	1	2	1	1	0	2	2	0	0	0	1	1	1	0	0	1	0	0	2	1	0	0	1	1	
S30	0	0	0	1	0	0	0	0	1	0	0	1	0	2	0	0	0	0	0	0	0	0	0	0	0	0	0	1	0	
S31	0	0	0	0	1	0	1	1	0	0	0	1	0	0	0	0	0	0	0	1	0	0	0	2	0	1	0	2	0	
S32	0	0	0	0	0	0	0	0	0	0	0	0	0	0	0	0	0	0	0	0	0	0	0	0	0	0	0	0	0	0
S33	0	0	0	0	0	0	0	0	0	0	0	0	1	0	0	1	0	0	0	0	0	0	0	0	0	0	0	0	0	0
S34	0	1	0	1	2	1	0	1	0	0	0	1	1	0	0	1	0	0	0	1	0	0	0	2	0	0	1	1	0	
S35	0	0	0	0	3	1	1	1	1	0	0	1	0	0	0	0	0	0	0	0	0	0	0	0	0	2	2	1	0	
S36	0	1	0	1	1	0	0	2	0	0	0	0	0	0	0	0	0	1	0	0	0	0	0	1	0	0	0	0	0	
S37	0	0	0	1	2	0	1	2	0	0	0	1	1	0	0	1	0	1	0	2	0	0	0	0	1	1	1	2	0	
S38	0	0	0	0	0	0	1	1	0	0	0	0	0	0	0	1	0	0	0	0	0	0	0	0	0	2	0	0	0	
S39	0	2	1	2	3	1	1	0	1	1	1	3	1	2	0	3	1	1	0	3	1	2	0	3	2	3	0	3	0	
S40	2	1	1	2	2	0	2	1	2	0	2	2	0	1	1	3	1	2	0	2	0	1	0	2	1	2	0	2	0	
S41	0	1	0	0	1	0	1	1	0	0	1	0	1	0	0	2	1	2	0	0	0	0	0	0	0	0	1	1	0	
S42	0	0	3	3	0	0	3	1	0	0	3	3	0	3	3	0	0	0	1	3	0	3	0	3	1	0	0	3	3	
S43	0	0	0	1	1	0	2	0	0	0	1	3	1	0	0	1	0	0	1	0	0	0	0	3	0	0	1	1	0	

<b>S44</b>	0	0	0	0	0	0	0	0	0	0	0	1	0	0	0	0	0	0	0	0	0	0	0	0	0	0	1	0	0
<b>S45</b>	0	0	0	0	2	0	0	2	0	1	0	2	1	0	0	2	0	1	0	2	0	0	0	2	0	0	1	1	0
<b>S46</b>	0	0	0	0	1	0	0	1	0	0	0	0	0	0	0	0	0	0	0	0	0	0	1	0	0	0	0	0	0
<b>S47</b>	0	0	0	1	0	0	0	2	0	0	0	0	0	0	1	0	0	0	0	0	0	0	1	0	0	1	1	0	
<b>S48</b>	0	0	0	0	0	0	0	0	0	0	0	0	0	0	0	0	0	0	0	0	0	0	1	0	0	0	0	0	0
<b>S49</b>	1	1	0	1	2	0	0	2	0	0	0	2	1	0	1	2	0	2	0	1	0	0	0	3	0	0	0	2	0
<b>S50</b>	0	0	0	0	0	0	0	1	0	0	0	0	0	0	0	1	0	0	0	0	0	0	1	0	0	1	1	0	
<b>S51</b>	0	0	0	0	1	0	0	0	0	0	0	0	0	0	0	0	0	0	0	0	0	0	1	0	0	0	1	0	
<b>S52</b>	0	2	0	0	0	0	1	0	0	0	0	2	0	0	1	1	0	2	0	2	0	0	3	0	1	0	1	0	
<b>S53</b>	0	0	0	0	1	0	0	0	0	0	0	0	0	0	0	0	0	0	0	0	0	0	3	0	0	0	0	0	
<b>S54</b>	0	0	0	0	1	0	0	0	0	0	0	0	0	0	0	0	0	0	0	0	0	0	3	0	0	0	0	0	



**D-2 Data Penelitian School Well-Being**

	X1	X2	X3	X4	X5	X6	X7	X8	X9	X10	X11	X12	X13	X14	X15	X16	X17	X18	X19
<b>S1</b>	3	2	3	3	3	3	3	3	3	2	3	3	3	3	3	2	3	3	3
<b>S2</b>	3	3	3	1	2	4	3	0	3	1	2	4	3	2	2	1	3	2	2
<b>S3</b>	3	3	3	4	4	4	3	3	4	3	3	4	4	3	2	1	4	4	3
<b>S4</b>	3	3	3	2	3	3	2	3	3	3	2	3	3	3	3	2	3	3	3
<b>S5</b>	3	2	4	4	4	4	3	3	4	3	3	3	3	3	3	2	2	3	3
<b>S6</b>	4	3	4	1	3	4	4	2	2	3	1	2	2	2	2	2	3	3	4
<b>S7</b>	2	4	3	2	1	4	1	2	3	1	1	2	3	2	3	1	4	3	3
<b>S8</b>	3	2	4	3	4	4	3	3	4	2	3	2	3	3	2	3	4	4	3
<b>S9</b>	3	2	4	1	4	4	3	3	3	3	3	2	3	1	3	2	3	3	2
<b>S10</b>	3	3	4	1	3	1	3	3	3	4	3	3	4	3	4	3	4	4	4
<b>S11</b>	2	3	2	2	2	1	2	1	2	2	3	3	3	1	1	1	2	3	2
<b>S12</b>	3	3	3	2	2	2	3	2	3	2	2	2	3	2	2	2	3	3	3
<b>S13</b>	3	2	3	1	3	3	3	3	3	3	3	3	3	2	2	2	3	3	3
<b>S14</b>	3	2	4	3	4	4	4	4	3	4	3	4	4	3	3	2	4	3	3
<b>S15</b>	3	2	4	2	3	2	1	3	3	3	3	3	3	3	2	2	3	4	4
<b>S16</b>	4	2	4	3	2	4	3	4	3	4	3	3	3	3	3	3	3	4	3
<b>S17</b>	3	1	4	3	1	4	3	4	4	1	2	4	4	3	4	2	4	4	3
<b>S18</b>	3	1	3	3	3	3	3	3	4	3	3	4	3	3	3	1	3	3	2
<b>S19</b>	3	3	3	3	3	4	3	3	3	4	3	3	3	3	4	1	3	3	3

S20	3	2	3	4	2	3	3	3	3	3	2	3	3	2	3	2	3	3	2
S21	3	2	3	3	2	3	3	3	3	3	2	3	3	3	3	3	3	3	3
S22	2	3	3	1	3	2	2	3	3	3	2	2	3	3	3	1	3	3	3
S23	3	2	3	3	3	2	3	2	3	1	2	2	4	3	2	2	3	3	3
S24	3	3	3	4	2	4	4	3	3	4	2	3	4	2	4	2	4	3	3
S25	2	2	3	2	3	3	1	4	3	3	3	3	3	3	2	1	4	3	3
S26	2	2	3	1	4	1	2	2	2	3	3	2	3	1	2	2	3	3	2
S27	3	2	4	2	4	4	3	3	3	1	3	4	4	3	4	1	4	3	3
S28	2	3	2	3	2	3	2	3	2	3	3	2	3	2	3	2	3	3	3
S29	3	3	4	3	3	4	3	3	3	3	3	3	3	2	4	2	3	3	3
S30	3	3	3	4	3	2	4	4	4	4	1	4	3	3	4	2	4	3	4
S31	2	3	3	2	3	2	3	2	2	3	2	3	3	2	3	1	3	3	3
S32	3	2	4	3	3	3	3	3	1	3	3	4	3	3	3	2	3	4	3
S33	3	3	3	3	3	3	3	3	3	3	3	2	3	3	3	2	2	3	3
S34	3	2	3	2	2	2	3	2	2	2	3	3	3	2	2	2	1	3	3
S35	4	2	3	3	1	4	3	3	4	1	1	2	2	3	2	3	2	2	2
S36	3	3	3	3	3	4	3	3	3	2	3	2	3	3	4	3	3	3	4
S37	2	2	3	1	2	4	3	3	3	3	3	2	4	4	3	2	4	3	4
S38	3	2	3	3	3	3	3	4	4	3	3	3	3	4	3	2	2	3	3
S39	3	3	3	1	1	2	3	3	3	3	2	2	3	2	2	1	2	2	3
S40	1	3	2	2	2	2	2	3	3	4	2	3	2	3	2	1	2	2	3
S41	2	3	3	3	3	3	4	3	3	3	3	3	3	3	2	2	2	3	3
S42	2	3	2	3	2	4	2	2	3	4	3	2	4	4	4	2	4	3	1

<b>S43</b>	2	2	2	3	3	2	2	2	2	3	2	2	3	2	2	2	4	3	2
<b>S44</b>	4	4	4	3	4	4	4	1	4	4	3	3	3	4	3	4	4	3	4
<b>S45</b>	3	3	3	2	2	3	2	2	3	2	3	3	3	2	3	2	4	3	4
<b>S46</b>	4	4	4	3	4	3	4	2	3	3	3	4	4	3	3	3	4	3	3
<b>S47</b>	2	2	3	3	2	3	2	3	2	2	3	2	3	3	3	1	3	2	3
<b>S48</b>	4	4	4	4	4	4	4	2	4	4	4	4	4	4	4	4	4	3	3
<b>S49</b>	3	1	3	1	1	1	2	3	3	2	3	3	4	3	3	2	4	2	3
<b>S50</b>	3	3	4	4	4	4	4	3	4	2	3	3	4	3	3	4	4	3	3
<b>S51</b>	4	3	3	3	4	4	4	3	3	3	3	3	3	2	4	3	4	3	3
<b>S52</b>	3	1	4	2	4	3	4	3	3	4	3	3	4	4	3	3	4	3	4
<b>S53</b>	3	1	3	1	2	3	4	3	4	4	4	4	4	4	2	2	1	1	4
<b>S54</b>	3	1	3	1	2	3	4	3	4	4	4	4	4	4	2	2	1	1	4







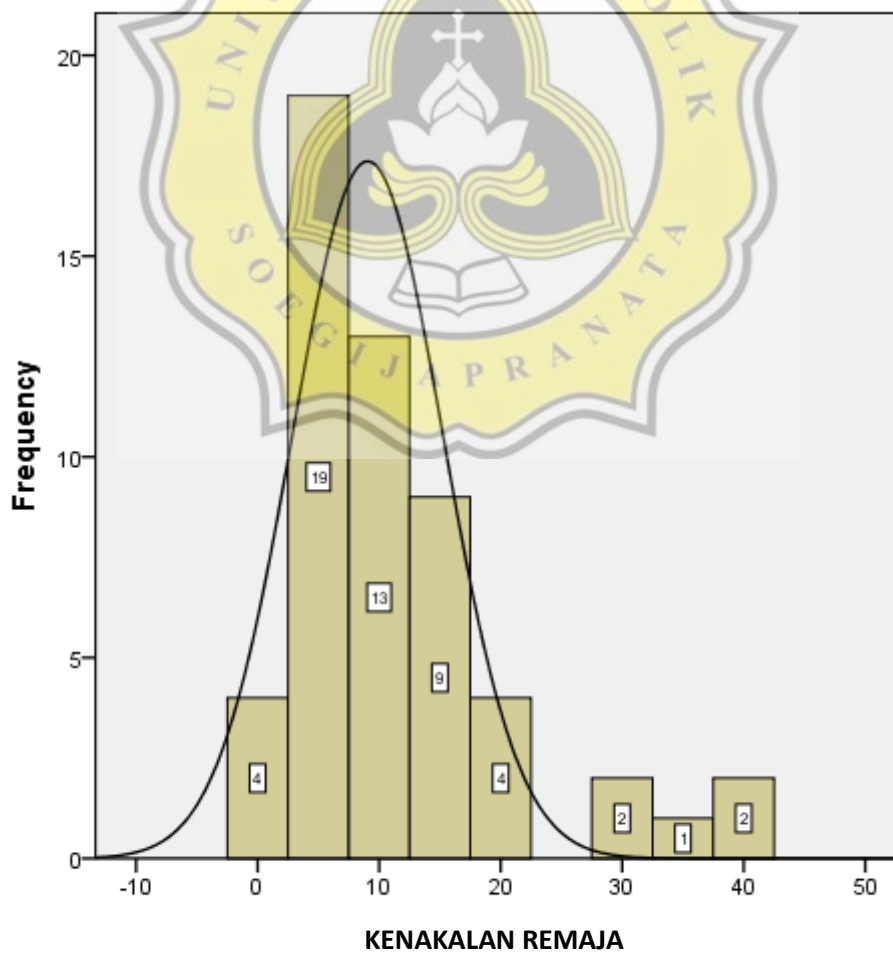
## E-1 UJI NORMALITAS

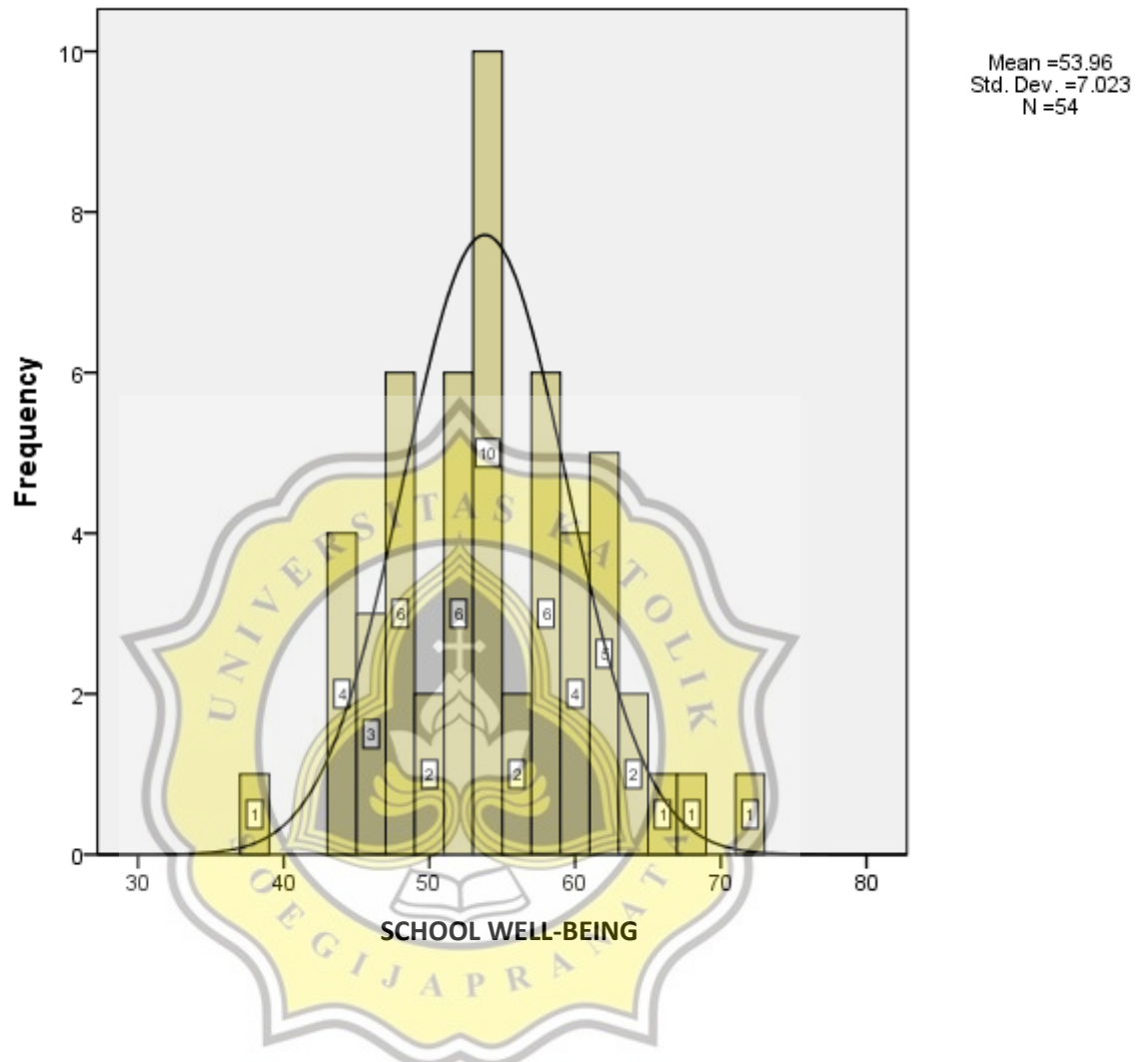
### One-Sample Kolmogorov-Smirnov Test

		TOTKR	TOTSWB
N		54	54
Normal Parameters <sup>a</sup>	Mean	11.44	53.96
	Std. Deviation	9.158	7.023
Most Extreme Differences	Absolute	.173	.090
	Positive	.173	.090
	Negative	-.114	-.069
Kolmogorov-Smirnov Z		1.274	.665
Asymp. Sig. (2-tailed)		.078	.768

a. Test distribution is Normal.

### Graph





## E-2 UJI LINEARITAS

### Curve Fit

#### Model Description

Model Name		MOD_1
Dependent Variable	1	KENAKALAN REMAJA
Equation	1	Linear
Independent Variable		SCHOOL WELL-BEING
Constant		Included
Variable Whose Values Label Observations in Plots		Unspecified

#### Case Processing Summary

	N
Total Cases	54
Excluded Cases <sup>a</sup>	0
Forecasted Cases	0
Newly Created Cases	0

a. Cases with a missing value in any variable are excluded from the analysis.

#### Variable Processing Summary

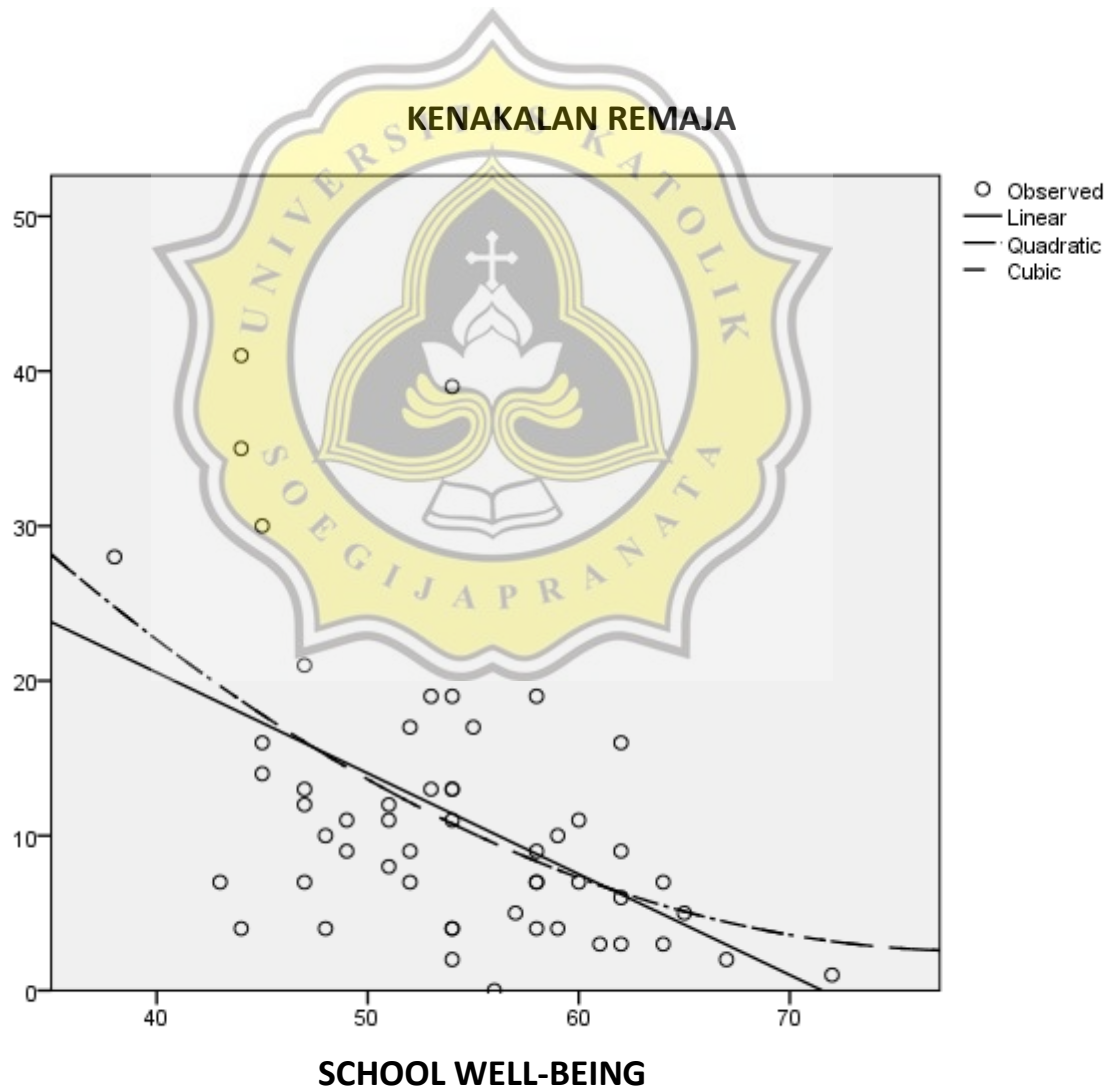
	Variables		
	Dependent	Independent	
	KENAKALAN REMAJA	SCHOOL WELL-BEING	
Number of Positive Values	53	54	
Number of Zeros	1	0	
Number of Negative Values	0	0	
Number of Missing Values			
	User-Missing	0	0
	System-Missing	0	0

### Model Summary and Parameter Estimates

Dependent Variable: TOTSWB

Equation	Model Summary					Parameter Estimates			
	R Square	F	df1	df2	Sig.	Constant	b1	b2	b3
Linear	,249	17,272	1	52	,000	58,345	-,383		
Quadratic	,283	10,083	2	51	,000	60,776	-,809	,011	
Cubic	,284	6,597	3	50	,001	61,005	-,883	,017	-9,121E-5

The independent variable is TOTKR.



**LAMPIRAN F**  
**UJI HIPOTESIS**



## UJI HIPOTESIS

**Correlations**

		KENAKALAN REMAJA	SCHOOL WELL-BEING
TOTKR	Pearson Correlation	1	-.499**
	Sig. (2-tailed)		.000
	N	54	54
TOTSWB	Pearson Correlation	-.499**	1
	Sig. (2-tailed)	.000	
	N	54	54

\*\* . Correlation is significant at the 0.01 level (2-tailed).





**G-1 Surat Izin Observasi dan Wawancara**





021/Unika/FP/R-QSR/1/07

**FAKULTAS PSIKOLOGI**  
 Jl. Pawiyatan Luhur IV/1 Bendan Duwur Semarang 50234  
 Telp. (024) 8441555,8505003 (hunting) Fax.(024) 8415429 - 8445265  
 e-mail:unika@unika.ac.id http://www.unika.ac.id

**Unika**  
**SOEGIJAPRANATA**



Nomor : 0193/B.7.3/FP/XI/2019  
 Lamp. : -  
 Hal : **Permohonan Ijin**

Semarang, 04 Nopember 2019

**Kepada Yth.**  
**Kepala SMP Negeri 8 Surakarta**  
**Jl. HOS Cokroaminoto No. 51, Jebres**  
**Surakarta**

Dengan hormat,

Kami mohon bantuan Bapak/Ibu, untuk berkenan memberikan ijin kepada mahasiswa kami berikut ini :

Nama	NIM
Cesta Pramesi	15.E1.0230

untuk mengadakan kegiatan Observasi dan Wawancara di SMP Negeri 8 Surakarta dalam rangka tugas mata kuliah : **Skripsi**, di bawah bimbingan dosen pengampu **Dra. RA. Praharesti Eriany, M.Si**

Demikian atas bantuan serta kerja sama Bapak/Ibu, kami mengucapkan terima kasih.

Hormat kami,  
 Ka. Progd. Sarjana Psikologi,

**Dr. Suparmi, M.Si**  
 NPP:058.1.1992.105

FAK PSIKOLOGI

File by D/srt observasi

**G-2 Surat Izin Penelitian**



020/Unika/FP/R-QSR/I/07

**FAKULTAS PSIKOLOGI**  
 Jl. Pawiyatan Luhur IV/1 Benda Duwur Semarang 50234  
 Telp. (024) 8441555, 8505003 (hunting) Fax. (024) 8415429 - 8445265  
 e-mail: unika@unika.ac.id http://www.unika.ac.id



N o m o r : 0905/B.7.3/FP/III/2020  
 Lamp. : -  
 H a l : **Ijin Penelitian**

Semarang, 09 Maret 2020

**Kepada Yth.**  
**Kepala SMP Negeri 8 Surakarta**  
**Jl. Hos Cokroaminoto No. 51, Jebres**  
**Surakarta**

Dengan hormat,  
 Kami mohon bantuan Bapak/Ibu/Saudara/i, untuk berkenan memberikan ijin kepada mahasiswa/i Fakultas Psikologi Unika Soegijapranata Semarang tersebut di bawah ini :

N a m a : **Cesta Pramesi**  
 NIM / NIRM : **15.E1.0230**  
 Tempat / Tgl/Lahir : **Surakarta, 26 Januari 1998**  
 A l a m a t : **Jl. Kapten Mulyadi 323, Joyosuran, Surakarta**

untuk mengadakan penelitian di SMP Negeri 8 Surakarta dalam rangka penyusunan tugas Skripsi dengan judul "**Hubungan antara School Well-Being dan Kenakalan pada Remaja**", di bawah bimbingan Dosen Pembimbing **Dra. RA. Praharesti Eriany, M.Si**

Demikian atas bantuan serta kerja sama Bapak/Ibu, kami ucapkan terima kasih.

**Ka. Progdi. Sarjana Psikologi,**

**Dr. Suprmi, M.Si.**  
**NPP:058.1.1992.105**

**Tembusan :**  
 - Yang bersangkutan

*Doc. by D/srt penelitian*



**PEMERINTAH KOTA SURAKARTA  
DINAS PENDIDIKAN  
SMP NEGERI 8**

Jalan HOS Cokroaminoto 51 Telepon 632947 surakarta 57126  
Website: www.smpn8solo.sch - Email: smpn8ska@yahoo.co.id

Nomor: 421//30  
Hal : Izin Penelitian

Surakarta, 17 Maret 2020  
Kepada  
Yth. Ka. Progdil S1 Psikologi  
Unika Soegija Pranata  
di  
SEMARANG

Dengan hormat,

Memperhatikan Surat Sudara Nomor : 0905/13.7.3/PP/III/2020 Tanggal 9 Maret 2020 perihal seperti pada pokok surat, pada prinsipnya kami tidak keberatan dan memberikan izin kepada :

Nama : CESTA PRAMESI  
NIM / NIRM : 15.EI.0230  
Tempat/Tgl. Lahir : Surakarta, 26 Januari 1998  
Alamat : Jl. Kapten Mujiyadi 323, Joyosuran, Surakarta.

Untuk mengadakan penelitian di SMP Negeri 8 Surakarta.

Demikian jawaban kami, atas kerjasama yang baik kami mengucapkan terima kasih.

Kepala Sekolah



REO SUPARMAN, M.Pd.  
NIP. 19690215 199201 1 002

**G-3 Surat Bukti Penelitian**





PEMERINTAH KOTA SURAKARTA  
DINAS PENDIDIKAN  
**SMP NEGERI 8**

Jalan HOS. Cokroaminoto No. 51 Surakarta 57126  
Telepon : 0271632947 Laman : www.smpn8solo.sch Pos-el : smpn8ska@yahoo.co.id

**SURAT KETERANGAN**

Nomor : 423.61 343

Yang bertanda tangan di bawah ini Kepala SMP Negeri 8 Kota Surakarta Provinsi Jawa Tengah menerangkan bahwa :

Nama : CESTA PRAMESI  
N I M : 15.E1.0230  
Prodi / Jurusan : Psikologi  
Status : Mahasiswa Fakultas Psikologi  
Universitas Katolik Soegijapranata Semarang.

adalah benar-benar telah melaksanakan Penelitian di SMP Negeri 8 Surakarta dengan judul penelitian " HUBUNGAN ANTARA SCHOOL WELL-BEING DAN KENAKALAN PADA REMAJA "

Yang telah dilaksanakan pada tanggal 22 Juni - 14 Juli 2020.

Demikian surat keterangan ini dibuat untuk dapat digunakan sebagaimana mestinya.

Surakarta, 15 September 2020  
Kepala SMP N 8 SURAKARTA



**HUNG SUPARMAN, M.Pd**  
NIP. 19690215 199201 1 002



**LAMPIRAN H**  
**PLAGIASI**

**6.95%** PLAGIARISM APPROXIMATELY**0.09%** IN QUOTES 

## Report #11852500

**BAB 1 PENDAHULUAN** Latar Belakang Masalah Masa remaja adalah masa peralihan dari masa anak menuju masa dewasa, di masa tersebut terjadi perkembangan yang dialami sebagai bentuk persiapan menuju ke masa dewasa. Masa remaja dalam istilah asing seringkali disebut dengan pubertait, adolescentia dan youth. Pubertait atau pubertas adalah masa yang berada di antara usia 12 dan 16 tahun dimana keadaan fisik dan psikis berubah, contohnya terjadinya pelepasan diri dari ikatan emosional dengan orang tua dan pembentukan rencana hidup serta sistem nilai sendiri. Adolescentia adalah masa setelah pubertas yaitu masa dimana hubungan dengan lingkungan hidup yang lebih luas terjadi seperti di masyarakat yang mulai berubah, perubahan tersebut berlangsung di antara usia 17 dan 22 tahun. Proses perubahan dan perkembangan yang berlangsung di dalam diri remaja akan menyebabkan permasalahan dalam diri remaja dan orang-orang yang berada di sekitarnya (Gunarsa & Gunarsa, 2007). Erikson (dalam Gunarsa & Gunarsa, 2007) memandang bahwa masa remaja adalah suatu masa ketika perasaan takut dan emosionalitas tidak stabil. Remaja harus belajar untuk menemukan keseimbangan baru. Siswa kelas VIII SMP berada dalam rentang usia 12-15 tahun dan masuk ke dalam kategori remaja awal dimana krisis sebagai bentuk penyesuaian diri dengan usianya yang mulai bertambah

REPORT #1185250020 NOV 2020, 8:14 AM

AUTHOR UNIKA SOEGIJAPRANATA

PAGE 1 OF 45



terjadi. Rentang usia siswa kelas VIII SMP tergolong dalam batasan usia aspek perkembangan remaja yang secara global terjadi di antara usia 12-21 tahun (Monks, Knoers, & Haditono, 2014). Hall (dalam Gunarsa & Gunarsa, 2007)



