


Skripsi
Pengaruh Umur CEO, Struktur Dewan Komisaris, Frekuensi Rapat
Komite Audit, Konsentrasi Kepemilikan, dan Tenur Audit terhadap
Volatilitas Idiosinkratik



Yenny Kumalasari T.

16.G1.0039

PROGRAM STUDI AKUNTANSI

FAKULTAS EKONOMI DAN BISNIS

UNIVERSITAS KATOLIK SOEGIJAPRANATA

SEMARANG

2020

Skripsi

**Pengaruh Umur CEO, Struktur Dewan Komisaris, Frekuensi Rapat
Komite Audit, Konsentrasi Kepemilikan, dan Tenur Audit terhadap
Volatilitas Idiosinkratik**

Diajukan untuk memenuhi syarat guna mencapai gelar

Sarjana Akuntansi di Fakultas Ekonomi dan Bisnis

Universitas Katolik Soegijapranata

Semarang



Yenny Kumalasari T.

16.G1.0039

PROGRAM STUDI AKUNTANSI

FAKULTAS EKONOMI DAN BISNIS

UNIVERSITAS KATOLIK SOEGIJAPRANATA

SEMARANG

2020

Skripsi dengan judul:

**Pengaruh Umur CEO, Struktur Dewan Komisaris, Frekuensi Rapat
Komite Audit, Konsentrasi Kepemilikan, dan Tenur Audit terhadap
Volatilitas Idiosinkratik**

Oleh

Yenny Kumalasari T.

16.G1.0039

Disetujui dan diterima baik oleh pembimbing:

Semarang, 3 Februari 2020

Pembimbing




Dr. Sansaloni Butar Butar, SE., M.Si., Akt

Telah diterima dan disahkan oleh panitia penguji pada:

Rabu, 19 Februari 2020 skripsi dengan judul :

**Pengaruh Umur CEO, Struktur Dewan Komisaris, Frekuensi Rapat
Komite Audit, Konsentrasi Kepemilikan, dan Tenur Audit terhadap
Volatilitas Idiosinkratik**



Oleh:

Yenny Kumalasari T.

16.G1.0039

Tim Penguji


Dr. Oct. Digdo Hartomo, M.Si.


St. Lily Indarto, SE., MM.


Dr. Sansaloni Butar Butar, SE, M.Si.

Mengetahui

Dekan Fakultas Ekonomi dan Bisnis



Dr. Octavianus Digdo Hartomo, SE., M.Si, Akt

SURAT PERNYATAAN KEASLIAN SKRIPSI

Saya yang bertanda tangan dibawah ini dengan sesungguhnya menyatakan bahwa skripsi dengan judul:

Pengaruh Umur CEO, Struktur Dewan Komisaris, Frekuensi Rapat Komite Audit, Konsentrasi Kepemilikan, dan Tenur Audit terhadap Volatilitas Idiosinkratik

Benar benar merupakan karya saya. Saya tidak mengambil sebagian atau seluruh karya orang lain yang seolah-olah saya akui sebagai karya saya. Apabila saya melakukan hal tersebut, maka gelar dan ijazah yang saya peroleh dinyatakan batal dan akan saya kembalikan kepada Universitas Katolik Soegijapranata

Semarang, 28 Februari 2020

Yang menyatakan



Yenny Kumalasari T.

SURAT PERNYATAAN KEASLIAN DATA SKRIPSI

Saya yang bertandatangan dibawah ini:

Nama : Yenny Kumalasari T.
NIM : 16.G1.0039
Alamat lengkap di Semarang : Jalan Pawiyatan Luhur 60
Nama orang tua : Soeharto Tedjopranoto
Alamat orang tua : Jalan Untung Suropati 102 Lasem
Nomor telepon orang tua : 085225059999
Nomor Handphone (mahasiswa) : 087833065588
Nomor Handphone keluarga terdekat : 0818299401 (kakak)

Dengan ini menyatakan bahwa seluruh data penelitian yang tertulis dalam skripsi saya yang berjudul Pengaruh Umur CEO, Struktur Dewan Komisaris, Frekuensi Rapat Komite Audit, Konsentrasi Kepemilikan, dan Tenur Audit terhadap Volatilitas Idiosinkratik merupakan data yang sebenarnya. Bila suatu saat terbukti bahwa data yang saya cantumkan dalam skripsi adalah data fiktif maka saya bersedia menerima sanksi apapun dari Universitas Katolik Soegijapranata.

Hormat saya,

Semarang, 18 Februari 2020



(Yenny...Kumalasari...Tedjopranoto.....)

MOTTO DAN PERSEMBAHAN

To be or not to be, That's question

- **William Shakespear**

Try not to become a man of success, but rather try to become a man of value

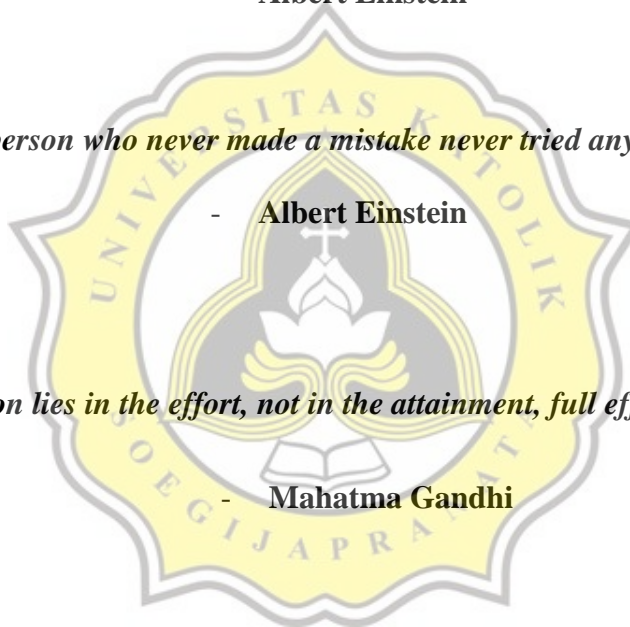
- **Albert Einstein**

A person who never made a mistake never tried anything new

- **Albert Einstein**

Satisfaction lies in the effort, not in the attainment, full effort is full victory

- **Mahatma Gandhi**



Skripsi ini saya persembahkan kepada:

- Keluarga
- Sahabat dan teman-teman
- Semua orang yang telah menjadi bagian dari skripsi dan masa kuliah saya

KATA PENGANTAR

Puji syukur kepada Tuhan Yang Maha Esa, penulis ucapkan karena skripsi dengan judul “Pengaruh Umur CEO, Struktur Dewan Komisaris, Frekuensi Rapat Komite Audit, Konsentrasi Kepemilikan, dan Tenur Audit terhadap Volatilitas Idiosinkratik” telah dapat penulis selesaikan dengan baik. Skripsi ini disusun untuk memenuhi syarat guna memperoleh gelar Sarjana Ekonomi pada Fakultas Ekonomi dan Bisnis Unika Soegijapranata Semarang. Topik ini dipilih karena ingin menguji faktor-faktor yang dapat mempengaruhi volatilitas idiosinkratik di Indonesia. Skripsi ini berhasil menemukan bukti empiris bahwa ukuran dewan komisaris, frekuensi rapat dewan komisaris, konsentrasi kepemilikan dan tenure audit berpengaruh pada volatilitas idiosinkratik.

Selesainya skripsi ini tidak lepas dari bantuan beberapa pihak. Untuk itu penulis ingin mengucapkan terima kasih kepada:

1. Tuhan Yang Maha Esa atas segala rahmat dan berkah yang dilimpahkan kepada penulis yang akhirnya dapat menempuh pendidikan universitas dari awal hingga skripsi sehingga mendapat gelar sarjana
2. Keluarga yang selalu mendampingi dan memberi semangat terutama orang tua yang selalu mendoakan saya sehingga memberikan kekuatan bagi penulis untuk termotivasi menyelesaikan skripsi.
3. Bapak Sansaloni selaku dosen pembimbing yang telah membimbing dengan penuh kesabaran dan ketabahan, yang meluangkan waktu, pikiran dan tenaga dalam membimbing saya.
4. Pak Oky dan Bu Lily selaku dosen penguji yang telah memberi saran dan masukannya selama proses penyusunan skripsi penulis
5. Bapak Octavianus Digdo Hartomo, SE., M.Si, Akt selaku Dekan Fakultas Ekonomi dan Bisnis Unika Soegijapranata yang telah memberikan kemudahan pada penulis dengan memanfaatkan fasilitas yang ada sehingga proses penyusunan skripsi dapat berjalan dengan baik
6. Partner skripsi, Agatha Christiani yang telah menjadi teman dari awal kuliah hingga menjadi teman dalam menyusun skripsi

7. Teman-teman perkuliahan, Yashica, Cindy dan Shania yang telah memberikan dukungan dan motivasi kepada penulis.
8. Teman-teman SMA, James, Dwi, Ajeng, Prima yang telah menjadi teman curhat penulis.
9. Teman-teman satu bimbingan, Ghabby, Hilda, Ayu, Melia, Evone, Devi, Danica yang menjadi teman seperjuangan dalam menyelesaikan skripsi
10. Para staff pengajaran yang telah memberikan pelayanan terkait dengan administrasi selama perkuliahan
11. Seluruh teman-teman yang telah memberi semangat dan dukungannya kepada penulis untuk menyelesaikan skripsi ini
12. Semua pihak yang tidak dapat disebutkan yang telah membantu hingga penyusunan skripsi penulis dapat terselesaikan dengan baik.

Akhir kata penulis menyampaikan permintaan maaf apabila ada kesalahan baik sengaja maupun tidak sengaja. Semoga skripsi ini dapat berguna bagi pembaca.

Semarang, 28 Februari 2020

Penulis,



Yenny Kumalasari T

DAFTAR ISI

COVER	i
HALAMAN PERSETUJUAN	ii
HALAMAN PENGESAHAN	iii
SURAT PERNYATAAN KEASLIAN SKRIPSI	iv
SURAT PERNYATAAN KEASLIAN DATA SKRIPSI	v
HALAMAN PERSEMBAHAN	vi
KATA PENGANTAR	vii
DAFTAR ISI	ix
DAFTAR TABEL	xiii
DAFTAR GRAFIK	xiv
ABSTRAK	xv
BAB I	1
1.1. Latar Belakang Masalah	1
1.2. Perumusan Masalah	9
1.3. Tujuan Penelitian	10
1.4. Manfaat Penelitian	11
1.5. Kerangka Pikir	12
1.6. Sistematika Penulisan	13
BAB II	15
2.1. Tinjauan Pustaka	15
2.1.1. Teori Keagenan	15
2.1.2. Stewardship Theory	16

2.1.3.	Upper Echelon Theory.....	17
2.1.4.	Tata Kelola Perusahaan	18
2.1.5.	Pengambilan Keputusan Investor	19
2.1.6.	Umur CEO	21
2.1.7.	Ukuran Dewan Komisaris	22
2.1.8.	Frekuensi Rapat Dewan Komisaris.....	23
2.1.9.	Frekuensi Rapat Komite Audit.....	24
2.1.10.	Konsentrasi Kepemilikan Saham.....	25
2.1.11.	Tenur Audit.....	26
2.1.12.	Volatilitas Idiosinkratik	27
2.2.	Pengembangan Hipotesis	28
2.2.1.	Umur CEO.....	28
2.2.2.	Ukuran Dewan Komisaris	30
2.2.3.	Frekuensi Rapat Dewan Komisaris.....	32
2.2.4.	Frekuensi Rapat Komite Audit.....	33
2.2.5.	Konsentrasi Kepemilikan.....	35
2.2.6.	Tenur Audit	37
BAB III		40
3.1.	Populasi dan Sampel	40
3.2.	Metode Pengumpulan Data	41
3.2.1.	Teknik Pengumpulan Data	41
3.2.2.	Jenis dan Sumber Data.....	42
3.3.	Definisi Operasional dan Pengukuran Variabel.....	42
3.3.1.	Variabel Dependen.....	42
3.3.2.	Variabel Independen.....	43
3.3.3.	Variabel Kontrol	45
3.4.	Metode Analisis Data	45
3.4.1.	Statistik Deskriptif	45
3.4.2.	Uji Asumsi Klasik.....	46
3.4.3.	Uji Goodness of Fit Model.....	48
3.4.4.	Uji Koefisien Determinansi (<i>Adjusted R Square</i>).....	48
3.4.5.	Uji regresi berganda	48

3.4.6.	Pengujian Hipotesis.....	49
3.5.	Menarik Kesimpulan	51
BAB IV	52
4.1.	Analisis Statistik Deskriptif.....	52
4.2.	Hasil Uji Asumsi Klasik	56
4.2.1.	Uji Normalitas	56
4.2.2.	Uji Multikolinieritas	57
4.2.3.	Uji Heteroskedastisitas.....	59
4.2.4.	Uji Autokorelasi	60
4.3.	Uji Goodness of Fit Model.....	60
4.4.	Koefisien Determinasi	61
4.5.	Pengujian Hipotesis	62
4.5.1.	Uji Signifikan Simultan (Uji F).....	62
4.5.2.	Uji Parsial (Uji t)	63
4.6.	Pembahasan	66
4.6.1.	Pengaruh Umur CEO terhadap Volatilitas Idiosinkratik.....	66
4.6.2.	Pengaruh Ukuran Dewan Komisaris terhadap Volatilitas Idiosinkratik.....	67
4.6.3.	Pengaruh Frekuensi Rapat Dewan Komisaris terhadap Volatilitas Idiosinkratik	69
4.6.4.	Pengaruh Frekuensi Rapat Komite Audit terhadap Volatilitas Idiosinkratik.....	70
4.6.5.	Pengaruh Konsentrasi Kepemilikan terhadap Volatilitas Idiosinkratik.....	71
4.6.6.	Pengaruh Tenor Audit terhadap Volatilitas Idiosinkratik	72
4.6.7.	Pengaruh Ukuran Perusahaan terhadap Volatilitas Idiosinkratik.....	73
4.6.8.	Pengaruh Profitabilitas terhadap Volatilitas Idiosinkratik	74
4.6.9.	Pengaruh Pertumbuhan Penjualan terhadap Volatilitas Idiosinkratik.....	75
BAB V	76
5.1.	Kesimpulan	76
5.2.	Keterbatasan Penelitian.....	77
5.3.	Saran.....	77

DAFTAR PUSTAKA	79
Lampiran	85



DAFTAR TABEL

Tabel 1. 1 Harga Saham PT Lippo Cikarang (LPCK) dalam 1 bulan	4
Tabel 3. 1 Proses Pemilihan Sampel	41
Tabel 4. 1 Statistik Deskriptif	52
Tabel 4. 2 Variabel Konsentrasi kepemilikan	54
Tabel 4. 3 Uji Normalitas Awal.....	57
Tabel 4. 4 Uji Normalitas setelah normal	57
Tabel 4. 5 Hasil Uji Multikolinearitas.....	58
Tabel 4. 6 Uji Heteroskedastisitas.....	59
Tabel 4. 7 Uji Autokorelasi.....	60
Tabel 4. 8 Uji Goodness of Fit Model.....	61
Tabel 4. 9 Koefisien Determinasi.....	61
Tabel 4. 10 Uji F.....	62
Tabel 4. 11 Uji T.....	63

DAFTAR GRAFIK

Grafik 1. 1 Pergerakan Saham PT Lippo Cikarang Tbk. (LPCK) dalam 1 bulan.....	4
--	----------



ABSTRAK

Semua informasi yang ada di pasar disesuaikan dengan cepat dan sepenuhnya tercermin dalam harga saham pada waktu tertentu. Bukan cuma informasi pasar saja yang terserap dalam harga saham tetapi informasi fundamental perusahaan juga tercerminkan pada harga saham. Volatilitas idiosinkratik merupakan peristiwa naik turun harga saham akibat faktor fundamental perusahaan. Informasi fundamental perusahaan terdapat dalam laporan keuangan perusahaan. Laporan yang semakin transparan akan menyebabkan informasi semakin terserap dalam harga saham sehingga volatilitas idiosinkratik menurun. Penelitian ini bertujuan untuk menguji kembali faktor-faktor yang dapat mempengaruhi volatilitas idiosinkratik di Indonesia pada perusahaan publik yang terdaftar di Bursa Efek Indonesia dalam periode 2014-2018. Variabel independen yang digunakan dalam penelitian ini adalah umur CEO, ukuran dewan komisaris, frekuensi rapat dewan komisaris, frekuensi rapat komite audit, konsentrasi kepemilikan, dan tenur audit. Sampel ditentukan menggunakan metode *purposive sampling* dengan jumlah sampel 1594 perusahaan yang memenuhi kriteria. Analisis yang digunakan menggunakan regresi berganda dengan program SPSS. Hasil analisis menunjukkan bahwa frekuensi rapat dewan komisaris berpengaruh negatif terhadap volatilitas idiosinkratik, ukuran dewan komisaris, konsentrasi kepemilikan dan tenur audit berpengaruh pada volatilitas idiosinkratik. Sementara, variabel umur CEO dan frekuensi rapat komite audit tidak berpengaruh pada volatilitas idiosinkratik.

Kata kunci: Volatilitas idiosinkratik, laporan keuangan, transparansi, harga saham