



Lampiran Nama Perusahaan

No	Kode	Nama
1	AALI	Astra Agro Lestari
2	ADHI	Adhi Karya (Persero)
3	AKRA	AKR Corporindo
4	ANTM	Aneka Tambang (Persero)
5	ASII	Astra International
6	ASRI	Alam Sutera Realty
7	BBCA	Bank Central Asia
8	BBNI	Bank Negara Indonesia
9	BBRI	Bank Rakyat Indonesia
10	BBTN	Bank Tabungan Negara (Persero)
11	BMRI	Bank Mandiri (Persero)
12	BMTR	Global Mediacom
13	BSDE	PT Bumi Serpong Damai
14	CPIN	Charoen Pokphand Indonesia
15	GGRM	Gudang Garam
16	HMSP	HM Sampoerna
17	ICBP	Indofood CBP Sukses Makmur
18	INDF	Indofood Sukses Makmur
19	INTP	Indocement Tunggul Prakarsa
20	JSMR	Jasa Marga
21	KLBF	Kalbe Farma
22	LPKR	Lippo Karawaci
23	LPPF	Matahari Department Store
24	LSIP	PP London Sumatra Indonesia
25	MNCN	Media Nusantara Citra
26	MPPA	Matahari Putra Prima
27	MYRX	Hanson International
28	PTBA	Tambang Batubara Bukit Asam
29	PTPP	PP (Persero)
30	PWON	Pakuwon Jati
31	SCMA	Surya Citra Media
32	SILO	PT Siloam International Hospitals
33	SMGR	Semen Indonesia (Persero)
34	SMRA	Summarecon Agung
35	SSMS	PT Sawit Sumbermas Sarana
36	TLKM	PT Telekomunikasi Indonesia (Persero)
37	UNTR	United Tractors
38	UNVR	Unilever Indonesia
39	WIKA	Wijaya Karya
40	WSKT	Waskita Karya
41	AALI	Astra Agro Lestari
42	ADHI	Adhi Karya (Persero)

43	AKRA	AKR Corporindo
44	ASII	Astra International
45	ASRI	Alam Sutera Realty
46	BBCA	Bank Central Asia
47	BBNI	Bank Negara Indonesia
48	BBRI	Bank Rakyat indonesia
49	BBTN	Bank Tabungan Negara (Persero)
50	BMRI	Bank Mandiri (Persero)
51	BMTR	Global Mediacom
52	BSDE	PT Bumi Serpong Damai
53	CPIN	Charoen Pokphand Indonesia
54	EXCL	XL Axiata
55	GGRM	Gudang Garam
56	ICBP	Indofood CBP Sukses Makmur
57	INDF	Indofood Sukses Makmur
58	INTP	Indocement Tunggul Prakarsa
59	JSMR	Jasa Marga
60	LPKR	Lippo Karawaci
61	LPPF	Matahari Department Store
62	LSIP	PP London Sumatra Indonesia
63	MNCN	Media Nusantara Citra
64	MPPA	Matahari Putra Prima
65	PTBA	Tambang Batubara Bukit Asam
66	PTPP	PP (Persero)
67	PWON	Pakuwon Jati
68	SCMA	Surya Citra Media
69	SILO	PT Siloam International Hospitals
70	SMGR	Semen Indonesia (Persero)
71	SMRA	Summarecon Agung
72	SSMS	PT Sawit Sumbermas Sarana
73	TBIG	PT Tower Bersama Infrastructure
74	TLKM	PT Telekomunikasi Indonesia (Persero)
75	UNTR	United Tractors
76	UNVR	Unilever Indonesia
77	WIKA	Wijaya Karya
78	WSKT	Waskita Karya
79	AALI	Astra Agro Lestari
80	ADHI	Adhi Karya (Persero)
81	AKRA	AKR Corporindo
82	ASII	Astra International
83	ASRI	Alam Sutera Realty
84	BBCA	Bank Central Asia
85	BBNI	Bank Negara Indonesia
86	BBRI	Bank Rakyat indonesia
87	BDMN	Bank Danamon Indonesia
88	BMRI	Bank Mandiri (Persero)

89	BMTR	Global Mediacom
90	BSDE	PT Bumi Serpong Damai
91	CPIN	Charoen Pokphand Indonesia
92	CTRA	Ciputra Development
93	EXCL	XL Axiata
94	GGRM	Gudang Garam
95	ICBP	Indofood CBP Sukses Makmur
96	INDF	Indofood Sukses Makmur
97	INTP	Indocement Tunggul Prakarsa
98	JSMR	Jasa Marga
99	KLBF	Kalbe Farma
100	LPKR	Lippo Karawaci
101	LSIP	PP London Sumatra Indonesia
102	MNCN	Media Nusantara Citra
103	PTBA	Tambang Batubara Bukit Asam
104	PTPP	PP (Persero)
105	PWON	Pakuwon Jati
106	SMGR	Semen Indonesia (Persero)
107	SMRA	Summarecon Agung
108	TAXI	Express Transindo Utama
109	TBIG	PT Tower Bersama Infrastructure
110	TLKM	PT Telekomunikasi Indonesia (Persero)
111	UNTR	United Tractors
112	UNVR	Unilever Indonesia
113	WIKA	Wijaya Karya
114	WSKT	Waskita Karya
115	AALI	Astra Agro Lestari
116	AKRA	AKR Corporindo
117	ASII	Astra International
118	ASRI	Alam Sutera Realty
119	BBCA	Bank Central Asia
120	BBNI	Bank Negara Indonesia
121	BBRI	Bank Rakyat indonesia
122	BDMN	Bank Danamon Indonesia
123	BHIT	PT MNC Investama
124	BKSL	Sentul City
125	BMRI	Bank Mandiri (Persero)
126	BMTR	Global Mediacom
127	BSDE	PT Bumi Serpong Damai
128	BWPT	Eagle high Plantations
129	CPIN	Charoen Pokphand Indonesia
130	EXCL	XL Axiata
131	GGRM	Gudang Garam
132	ICBP	Indofood CBP Sukses Makmur
133	IMAS	Indomobil Sukses International
134	INDF	Indofood Sukses Makmur

135	INTP	Indocement Tunggal Prakarsa
136	JSMR	Jasa Marga
137	KLBF	Kalbe Farma
138	LPKR	Lippo Karawaci
139	LSIP	PP London Sumatra Indonesia
140	MAIN	Malindo Feedmill
141	MNCN	Media Nusantara Citra
142	PTBA	Tambang Batubara Bukit Asam
143	SMCB	Holcim Indonesia
144	SMGR	Semen Indonesia (Persero)
145	SSIA	Surya Semesta Internusa
146	TLKM	PT Telekomunikasi Indonesia (Persero)
147	UNTR	United Tractors
148	UNVR	Unilever Indonesia
149	AALI	Astra Agro Lestari
150	AKRA	AKR Corporindo
151	ANTM	Aneka Tambang (Persero)
152	ASII	Astra International
153	ASRI	Alam Sutera Realty
154	BBCA	Bank Central Asia
155	BBNI	Bank Negara Indonesia
156	BBRI	Bank Rakyat Indonesia
157	BDMN	Bank Danamon Indonesia
158	BJBR	Bank Pembangunan Daerah Jabar dan Banten
159	BMRI	Bank Mandiri (Persero)
160	CPIN	Charoen Pokphand Indonesia
161	ELTY	Bakrieland Development
162	EXCL	XL Axiata
163	GGRM	Gudang Garam
164	ICBP	Indofood CBP Sukses Makmur
165	INDF	Indofood Sukses Makmur
166	INTP	Indocement Tunggal Prakarsa
167	JSMR	Jasa Marga
168	KIJA	Kawasan Industri Jababeka
169	KLBF	Kalbe Farma
170	LPKR	Lippo Karawaci
171	LSIP	PP London Sumatra Indonesia
172	PTBA	Tambang Batubara Bukit Asam
173	SMGR	Semen Indonesia (Persero)
174	TINS	Timah (Persero)
175	TLKM	PT Telekomunikasi Indonesia (Persero)
176	UNVR	Unilever Indonesia
177	SMRA	Summarecon Agung
178	TAXI	Express Transindo Utama
179	TBIG	Tower Bersama Infrastructure

180	TLKM	Telekomunikasi Indonesia
181	UNTR	United Tractors
182	UNVR	Unilever Indonesia
183	WIKA	Wijaya Karya
184	WSKT	Waskita Karya
185	AALI	Astra Agro Lestari
186	AKRA	AKR Corporindo
187	ASII	Astra International
188	ASRI	Alam Sutera Realty
189	BBCA	Bank Central Asia
190	BBNI	Bank Negara Indonesia
191	BBRI	Bank Rakyat indonesia
192	BDMN	Bank Danamon Indonesia
193	BHIT	PT MNC Investama
194	BKSL	Sentul City
195	BMRI	Bank Mandiri (Persero)
196	BMTR	Global Mediacom
197	BSDE	PT Bumi Serpong Damai
198	BWPT	Eagle high Plantations
199	CPIN	Charoen Pokphand Indonesia
200	EXCL	XL Axiata
201	GGRM	Gudang Garam
202	ICBP	Indofood CBP Sukses Makmur
203	IMAS	Indomobil Sukses International
204	INDF	Indofood Sukses Makmur
205	INTP	Indocement Tunggul Prakarsa
206	JSMR	Jasa Marga
207	KLBF	Kalbe Farma
208	LPKR	Lippo Karawaci
209	LSIP	PP London Sumatra Indonesia
210	MAIN	Malindo Feedmill
211	MNCN	Media Nusantara Citra
212	PTBA	Tambang Batubara Bukit Asam
213	SMCB	Holcim Indonesia
214	SMGR	Semen Indonesia (Persero)
215	SSIA	Surya Semesta Internusa
216	TLKM	Telekomunikasi Indonesia
217	UNTR	United Tractors
218	UNVR	Unilever Indonesia
219	AALI	Astra Agro Lestari
220	AKRA	AKR Corporindo
221	ANTM	Aneka Tambang (Persero)
222	ASII	Astra International
223	ASRI	Alam Sutera Realty
224	BBCA	Bank Central Asia
225	BBNI	Bank Negara Indonesia

226	BBRI	Bank Rakyat Indonesia
227	BDMN	Bank Danamon Indonesia
228	BJBR	Bank Pembangunan Daerah Jabar dan Banten
229	BMRI	Bank Mandiri (Persero)
230	CPIN	Charoen Pokphand Indonesia
231	ELTY	Bakrieland Development
232	EXCL	XL Axiata
233	GGRM	Gudang Garam
234	ICBP	Indofood CBP Sukses Makmur
235	INDF	Indofood Sukses Makmur
236	INTP	Indocement Tunggul Prakarsa
237	JSMR	Jasa Marga
238	KIJA	Kawasan Industri Jababeka
239	KLBF	Kalbe Farma
240	LPKR	Lippo Karawaci
241	LSIP	PP London Sumatra Indonesia
242	PTBA	Tambang Batubara Bukit Asam
243	SMGR	Semen Indonesia (Persero)
244	TINS	PT. Timah
245	TLKM	Telekomunikasi Indonesia
246	UNVR	Unilever Indonesia



Lampiran Rekap Data

No	Kode	Tahun	ROE	Indeks CSR	KM	KI	DKI	KA	PBV
1	AALI	2016	0.120	0.359	0.00000	0.7968	0.40	3	1.09
2	ADHI	2016	0.058	0.244	0.00005	0.3272	0.33	3	1.36
3	AKRA	2016	0.130	0.410	0.00710	0.3668	0.33	4	2.97
4	ANTM	2016	0.035	0.167	0.00003	0.1316	0.33	4	1.17
5	ASII	2016	0.131	0.295	0.00040	0.9731	0.33	4	2.39
6	ASRI	2016	0.071	0.282	0.00000	0.4386	0.40	3	0.96
7	BBCA	2016	0.183	0.526	0.00200	0.8900	0.60	3	3.39
8	BBNI	2016	0.128	0.449	0.00000	0.3810	0.63	3	1.15
9	BBRI	2016	0.053	0.513	0.00045	0.0083	0.50	3	3.02
10	BBTN	2016	0.137	0.577	0.00004	0.3659	0.43	7	0.96
11	BMRI	2016	0.096	0.487	0.00012	0.3902	0.50	6	1.76
12	BMTR	2016	0.057	0.115	0.00590	0.5418	0.60	4	0.61
13	BSDE	2016	0.084	0.359	0.00000	0.3660	0.40	3	1.39
14	CPIN	2016	0.157	0.269	0.00000	0.9892	0.50	5	3.58
15	GGRM	2016	0.169	0.333	0.00670	0.9510	0.50	3	3.11
16	HMSP	2016	0.373	0.423	0.00000	0.9880	0.33	3	13.04
17	ICBP	2016	0.196	0.628	0.00000	0.9962	0.50	3	5.41
18	INDF	2016	0.120	0.577	0.00020	0.9846	0.38	3	1.58
19	INTP	2016	0.148	0.526	0.00000	0.7917	0.43	3	2.17
20	JSMR	2016	0.110	0.513	0.00004	0.2428	0.33	3	1.92
21	KLBF	2016	0.189	0.500	0.00010	0.9783	0.43	3	5.70

22	LPKR	2016	0.056	0.231	0.00000	0.4000	0.83	3	0.75
23	LPPF	2016	1.089	0.372	0.00000	0.1748	0.33	3	23.79
24	LSIP	2016	0.078	0.513	0.00000	0.9554	0.50	3	1.55
25	MNCN	2016	0.156	0.269	0.00080	0.6266	0.33	4	2.64
26	MPPA	2016	0.016	0.333	0.00000	0.9740	0.43	3	3.28
27	MYRX	2016	0.011	0.256	0.35430	0.1158	0.33	3	2.24
28	PTBA	2016	0.192	0.590	0.00000	0.2310	0.33	3	2.73
29	PTPP	2016	0.107	0.513	0.00000	0.4899	0.33	3	2.19
30	PWON	2016	0.162	0.449	0.00000	0.9869	0.33	3	2.47
31	SCMA	2016	0.408	0.333	0.00030	0.9477	0.40	3	11.05
32	SILO	2016	0.032	0.308	0.00010	0.9930	0.38	3	4.53
33	SMGR	2016	0.148	0.756	0.00000	0.5101	0.29	4	1.78
34	SMRA	2016	0.074	0.410	0.00140	0.5973	0.50	3	2.34
35	SSMS	2016	0.171	0.321	0.05930	0.6721	0.33	3	3.86
36	TLKM	2016	0.276	0.423	0.00010	0.9943	0.43	6	3.74
37	UNTR	2016	0.120	0.449	0.00000	0.9485	0.33	3	1.86
38	UNVR	2016	1.358	0.705	0.00000	0.9889	0.80	3	62.93
39	WIKA	2016	0.092	0.577	0.00010	0.8422	0.33	4	1.69
40	WSKT	2016	0.108	0.603	0.00320	0.7995	0.29	4	2.06
41	AALI	2015	0.059	0.449	0.00000	0.7968	0.40	3	2.13
42	ADHI	2015	0.090	0.449	0.00000	0.8630	0.33	3	1.48
43	AKRA	2015	0.145	0.538	0.00000	0.6018	0.33	3	3.89
44	ASII	2015	0.123	0.577	0.00040	0.9712	0.36	4	1.92
45	ASRI	2015	0.104	0.487	0.00000	0.5148	0.40	3	1.02

46	BBCA	2015	0.201	0.615	0.00250	0.4715	0.60	3	3.66
47	BBNI	2015	0.117	0.410	0.00020	0.9741	0.50	5	1.19
48	BBRI	2015	0.225	0.474	0.00240	0.9925	0.63	8	2.47
49	BBTN	2015	0.134	0.526	0.00650	0.9655	0.80	5	0.99
50	BMRI	2015	0.177	0.564	0.00000	0.9877	0.50	5	1.81
51	BMTR	2015	0.020	0.103	0.00670	0.5354	0.60	4	1.00
52	BSDE	2015	0.106	0.449	0.00000	0.7577	0.40	3	1.57
53	CPIN	2015	0.146	0.115	0.00000	0.5553	0.40	5	3.39
54	EXCL	2015	-0.002	0.551	0.00340	0.8762	0.29	5	2.21
55	GGRM	2015	0.170	0.115	0.00920	0.7555	0.50	3	2.78
56	ICBP	2015	0.178	0.628	0.00000	0.8053	0.50	3	4.79
57	INDF	2015	0.086	0.628	0.00020	0.5007	0.38	3	1.05
58	INTP	2015	0.183	0.423	0.00000	0.6403	0.43	3	3.44
59	JSMR	2015	0.107	0.487	0.00140	0.9846	0.33	3	2.87
60	LPKR	2015	0.054	0.474	0.00000	0.2344	0.63	3	1.25
61	LPPF	2015	1.610	0.385	0.00000	0.2248	0.38	3	46.43
62	LSIP	2015	0.085	0.513	0.00000	0.5960	0.33	3	1.23
63	MNCN	2015	0.133	0.269	0.00070	0.6464	0.40	4	2.62
64	MPPA	2015	0.066	0.564	0.00000	0.7632	0.43	3	3.54
65	PTBA	2015	0.219	0.551	0.00008	0.8388	0.33	4	1.12
66	PTPP	2015	0.165	0.615	0.00000	0.9777	0.33	3	3.67
67	PWON	2015	0.148	0.244	0.00020	0.5219	0.67	3	2.53
68	SCMA	2015	0.447	0.372	0.00030	0.6180	0.40	3	13.28
69	SILO	2015	0.035	0.372	0.00000	0.7082	0.43	3	6.64

70	SMGR	2015	0.165	0.756	0.00003	0.9853	0.29	4	2.46
71	SMRA	2015	0.141	0.321	0.00280	0.5973	0.50	3	3.16
72	SSMS	2015	0.194	0.372	0.05930	0.6741	0.50	2	6.12
73	TBIG	2015	0.908	0.423	0.01210	0.5883	0.60	3	17.71
74	TLKM	2015	0.250	0.628	0.00000	0.9960	0.43	4	3.26
75	UNTR	2015	0.071	0.628	0.00000	0.5950	0.33	3	1.61
76	UNVR	2015	1.212	0.603	0.00000	0.8500	0.80	3	58.48
77	WIKA	2015	0.129	0.474	0.00023	0.8034	0.43	6	2.99
78	WSKT	2015	0.108	0.564	0.00460	0.7967	0.33	4	2.34
79	AALI	2014	0.221	0.436	0.00000	0.7968	0.33	3	3.34
80	ADHI	2014	0.186	0.423	0.00000	0.8400	0.33	2	3.58
81	AKRA	2014	0.133	0.474	0.00730	0.5878	0.33	3	2.70
82	ASII	2014	0.184	0.577	0.00040	0.9779	0.36	4	2.50
83	ASRI	2014	0.185	0.333	0.00000	0.5148	0.33	3	1.73
84	BBCA	2014	0.212	0.603	0.02000	0.4716	0.60	3	4.15
85	BBNI	2014	0.177	0.410	0.00180	0.9881	0.50	4	1.86
86	BBRI	2014	0.248	0.526	0.00000	0.9802	0.71	6	2.94
87	BDMN	2014	0.081	0.462	0.00180	0.7016	0.50	5	1.31
88	BMRI	2014	0.197	0.564	0.00000	0.9908	0.57	6	2.25
89	BMTR	2014	0.081	0.282	0.00620	0.5015	0.33	3	1.28
90	BSDE	2014	0.216	0.385	0.00000	0.7634	0.38	3	1.80
91	CPIN	2014	0.160	0.205	0.00000	0.5553	0.33	5	5.66
92	CTRA	2014	0.157	0.436	0.00010	0.3836	0.50	3	1.80
93	EXCL	2014	0.064	0.487	0.00000	0.6648	0.33	4	2.97

94	GGRM	2014	0.162	0.128	0.00920	0.7555	0.50	3	3.72
95	ICBP	2014	0.168	0.628	0.00000	0.8053	0.43	3	5.08
96	INDF	2014	0.125	0.615	0.00020	0.5007	0.38	3	1.44
97	INTP	2014	0.213	0.487	0.00000	0.6403	0.43	3	3.71
98	JSMR	2014	0.106	0.577	0.00010	0.9892	0.33	3	4.20
99	KLBF	2014	0.216	0.474	0.00010	0.9924	0.33	3	8.76
100	LPKR	2014	0.178	0.385	0.00000	0.2118	0.67	3	1.33
101	LSIP	2014	0.127	0.359	0.00000	0.5950	0.38	3	1.79
102	MNCN	2014	0.201	0.372	0.00090	0.6690	0.40	3	3.86
103	PTBA	2014	0.233	0.487	0.00000	0.9778	0.33	4	3.32
104	PTPP	2014	0.223	0.615	0.00000	0.9219	0.40	3	7.24
105	PWON	2014	0.314	0.256	0.00030	0.6273	0.67	2	2.99
106	SMGR	2014	0.223	0.551	0.00000	0.9933	0.29	5	3.84
107	SMRA	2014	0.232	0.115	0.00280	0.3764	0.25	3	3.66
108	TAXI	2014	0.133	0.590	0.00000	0.5100	0.40	3	2.88
109	TBIG	2014	0.332	0.282	0.01062	0.5533	0.60	3	6.87
110	TLKM	2014	0.249	0.526	0.00000	0.9449	0.43	5	3.27
111	UNTR	2014	0.125	0.577	0.00000	0.5950	0.43	3	1.68
112	UNVR	2014	1.248	0.500	0.00000	0.8500	0.80	3	53.59
113	WIKA	2014	0.151	0.500	0.00078	0.9349	0.40	6	4.55
114	WSKT	2014	0.176	0.487	0.00097	0.8048	0.33	4	5.02
115	AALI	2013	0.185	0.436	0.00000	0.7868	0.43	3	3.85
116	AKRA	2013	0.115	0.346	0.00510	0.5918	0.33	3	3.17
117	ASII	2013	0.210	0.577	0.00040	0.9755	0.30	4	2.59

118	ASRI	2013	0.167	0.154	0.00000	0.5200	0.40	3	1.58
119	BBCA	2013	0.223	0.603	0.02020	0.4715	0.60	3	3.70
120	BBNI	2013	0.190	0.410	0.00000	0.9585	0.57	3	1.54
121	BBRI	2013	0.269	0.526	0.00000	0.9844	0.50	8	2.25
122	BDMN	2013	0.132	0.462	0.00270	0.6737	0.50	3	1.15
123	BHIT	2013	0.023	0.333	0.06940	0.6629	0.40	3	0.73
124	BKSL	2013	0.088	0.205	0.00000	0.4158	0.43	3	0.72
125	BMRI	2013	0.212	0.564	0.00067	0.9874	0.57	6	2.06
126	BMTR	2013	0.077	0.321	0.00740	0.5576	0.33	3	2.00
127	BSDE	2013	0.217	0.385	0.00000	0.7519	0.38	3	2.28
128	BWPT	2013	0.083	0.333	0.00420	0.7171	0.25	3	2.72
129	CPIN	2013	0.254	0.205	0.00000	0.5553	0.33	5	5.56
130	EXCL	2013	0.068	0.487	0.00000	0.6650	0.33	4	2.90
131	GGRM	2013	0.149	0.167	0.00920	0.7255	0.33	3	2.75
132	ICBP	2013	0.168	0.628	0.00000	0.8053	0.43	3	4.48
133	IMAS	2013	0.093	0.244	0.00000	0.8954	0.43	3	2.03
134	INDF	2013	0.089	0.615	0.00020	0.5007	0.38	3	1.51
135	INTP	2013	0.218	0.538	0.00000	0.6403	0.43	3	3.20
136	JSMR	2013	0.114	0.577	0.00010	0.8471	0.33	3	2.96
137	KLBF	2013	0.232	0.474	0.00010	0.9896	0.33	3	6.89
138	LPKR	2013	0.112	0.385	0.00000	0.1788	0.75	3	1.48
139	LSIP	2013	0.116	0.359	0.00000	0.5950	0.38	3	1.99
140	MAIN	2013	0.280	0.167	0.00000	0.5910	0.33	3	6.24
141	MNCN	2013	0.234	0.372	0.00200	0.6711	0.40	3	4.78

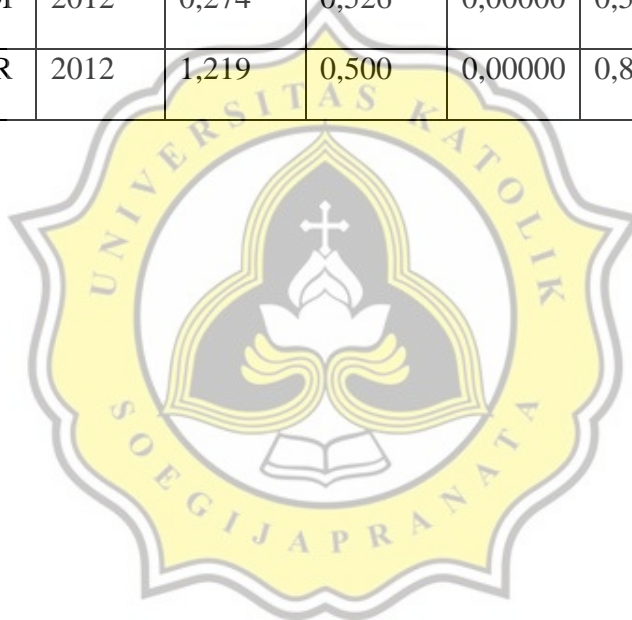
142	PTBA	2013	0.246	0.487	0.00005	0.9733	0.33	3	3.11
143	SMCB	2013	0.109	0.603	0.00000	0.8065	0.43	3	2.93
144	SMGR	2013	0.246	0.551	0.00000	0.9915	0.33	4	3.85
145	SSIA	2013	0.286	0.385	0.02490	0.3668	0.40	3	1.01
146	TLKM	2013	0.262	0.526	0.00000	0.6347	0.33	6	2.70
147	UNTR	2013	0.135	0.577	0.00060	0.5950	0.43	3	2.06
148	UNVR	2013	1.258	0.500	0.00000	0.8500	0.80	3	46.63
149	AALI	2012	0.269	0.436	0.00000	0.7968	0.43	3	3.31
150	AKRA	2012	0.147	0.410	0.00520	0.5922	0.33	3	3.80
151	ANTM	2012	0.233	0.436	0.00000	0.6500	0.33	6	0.95
152	ASII	2012	0.253	0.577	0.00000	0.9806	0.30	4	3.43
153	ASRI	2012	0.257	0.154	0.00000	0.5547	0.40	3	2.49
154	BBCA	2012	0.226	0.603	0.00260	0.4715	0.60	3	4.09
155	BBNI	2012	0.162	0.410	0.00260	0.9755	0.57	4	1.59
156	BBRI	2012	0.288	0.526	0.00000	0.9853	0.50	8	2.64
157	BDMN	2012	0.143	0.462	0.02700	0.7375	0.50	3	1.88
158	BJBR	2012	0.199	0.282	0.00035	0.4857	0.67	5	1.68
159	BMRI	2012	0.210	0.564	0.00000	0.9898	0.57	6	2.47
160	CPIN	2012	0.328	0.205	0.00000	0.5553	0.40	5	7.32
161	ELTY	2012	0.120	0.397	0.00000	0.1700	0.33	3	0.26
162	EXCL	2012	0.180	0.487	0.00000	0.6650	0.50	4	3.05
163	GGRM	2012	0.153	0.282	0.00920	0.7555	0.50	3	4.37
164	ICBP	2012	0.190	0.628	0.00000	0.8053	0.38	4	3.79
165	INDF	2012	0.140	0.615	0.00020	0.5007	0.38	4	1.50

166	INTP	2012	0.209	0.538	0.00000	0.6303	0.43	3	3.57
167	JSMR	2012	0.157	0.577	0.00014	0.8251	0.33	3	3.79
168	KIJA	2012	0.096	0.282	0.00000	0.1753	0.00	3	1.00
169	KLBF	2012	0.241	0.474	0.00010	0.5663	0.33	3	7.30
170	LPKR	2012	0.115	0.385	0.00000	0.1788	0.71	3	2.01
171	LSIP	2012	0.178	0.359	0.00000	0.5950	0.44	3	2.50
172	PTBA	2012	0.342	0.487	0.00000	0.9773	0.33	3	4.09
173	SMGR	2012	0.271	0.551	0.00000	0.9973	0.83	4	5.18
174	TINS	2012	0.095	0.449	0.00000	0.8938	0.50	4	1.70
175	TLKM	2012	0.274	0.526	0.00000	0.5390	0.60	6	2.72
176	UNVR	2012	1.219	0.500	0.00000	0.8500	0.80	3	40.09
177	SMRA	2014	0,232	0,115	0,00280	0,3764	0,25	3	3,66
178	TAXI	2014	0,133	0,590	0,00000	0,5100	0,40	3	2,88
179	TBIG	2014	0,332	0,282	0,01062	0,5533	0,60	3	6,87
180	TLKM	2014	0,249	0,526	0,00000	0,9449	0,43	5	3,27
181	UNTR	2014	0,125	0,577	0,00000	0,5950	0,43	3	1,68
182	UNVR	2014	1,248	0,500	0,00000	0,8500	0,80	3	53,59
183	WIKA	2014	0,151	0,500	0,00078	0,9349	0,40	6	4,55
184	WSKT	2014	0,176	0,487	0,00097	0,8048	0,33	4	5,02
185	AALI	2013	0,185	0,436	0,00000	0,7868	0,43	3	3,85
186	AKRA	2013	0,115	0,346	0,00510	0,5918	0,33	3	3,17
187	ASII	2013	0,210	0,577	0,00040	0,9755	0,30	4	2,59
188	ASRI	2013	0,167	0,154	0,00000	0,5200	0,40	3	1,58
189	BBCA	2013	0,223	0,603	0,02020	0,4715	0,60	3	3,70

190	BBNI	2013	0,190	0,410	0,00000	0,9585	0,57	3	1,54
191	BBRI	2013	0,269	0,526	0,00000	0,9844	0,50	8	2,25
192	BDMN	2013	0,132	0,462	0,00270	0,6737	0,50	3	1,15
193	BHIT	2013	0,023	0,333	0,06940	0,6629	0,40	3	0,73
194	BKSL	2013	0,088	0,205	0,00000	0,4158	0,43	3	0,72
195	BMRI	2013	0,212	0,564	0,00067	0,9874	0,57	6	2,06
196	BMTR	2013	0,077	0,321	0,00740	0,5576	0,33	3	2,00
197	BSDE	2013	0,217	0,385	0,00000	0,7519	0,38	3	2,28
198	BWPT	2013	0,083	0,333	0,00420	0,7171	0,25	3	2,72
199	CPIN	2013	0,254	0,205	0,00000	0,5553	0,33	5	5,56
200	EXCL	2013	0,068	0,487	0,00000	0,6650	0,33	4	2,90
201	GGRM	2013	0,149	0,167	0,00920	0,7255	0,33	3	2,75
202	ICBP	2013	0,168	0,628	0,00000	0,8053	0,43	3	4,48
203	IMAS	2013	0,093	0,244	0,00000	0,8954	0,43	3	2,03
204	INDF	2013	0,089	0,615	0,00020	0,5007	0,38	3	1,51
205	INTP	2013	0,218	0,538	0,00000	0,6403	0,43	3	3,20
206	JSMR	2013	0,114	0,577	0,00010	0,8471	0,33	3	2,96
207	KLBF	2013	0,232	0,474	0,00010	0,9896	0,33	3	6,89
208	LPKR	2013	0,112	0,385	0,00000	0,1788	0,75	3	1,48
209	LSIP	2013	0,116	0,359	0,00000	0,5950	0,38	3	1,99
210	MAIN	2013	0,280	0,167	0,00000	0,5910	0,33	3	6,24
211	MNCN	2013	0,234	0,372	0,00200	0,6711	0,40	3	4,78
212	PTBA	2013	0,246	0,487	0,00005	0,9733	0,33	3	3,11
213	SMCB	2013	0,109	0,603	0,00000	0,8065	0,43	3	2,93

214	SMGR	2013	0,246	0,551	0,00000	0,9915	0,33	4	3,85
215	SSIA	2013	0,286	0,385	0,02490	0,3668	0,40	3	1,01
216	TLKM	2013	0,262	0,526	0,00000	0,6347	0,33	6	2,70
217	UNTR	2013	0,135	0,577	0,00060	0,5950	0,43	3	2,06
218	UNVR	2013	1,258	0,500	0,00000	0,8500	0,80	3	46,63
219	AALI	2012	0,269	0,436	0,00000	0,7968	0,43	3	3,31
220	AKRA	2012	0,147	0,410	0,00520	0,5922	0,33	3	3,80
221	ANTM	2012	0,233	0,436	0,00000	0,6500	0,33	6	0,95
222	ASII	2012	0,253	0,577	0,00000	0,9806	0,30	4	3,43
223	ASRI	2012	0,257	0,154	0,00000	0,5547	0,40	3	2,49
224	BBCA	2012	0,226	0,603	0,00260	0,4715	0,60	3	4,09
225	BBNI	2012	0,162	0,410	0,00260	0,9755	0,57	4	1,59
226	BBRI	2012	0,288	0,526	0,00000	0,9853	0,50	8	2,64
227	BDMN	2012	0,143	0,462	0,02700	0,7375	0,50	3	1,88
228	BJBR	2012	0,199	0,282	0,00035	0,4857	0,67	5	1,68
229	BMRI	2012	0,210	0,564	0,00000	0,9898	0,57	6	2,47
230	CPIN	2012	0,328	0,205	0,00000	0,5553	0,40	5	7,32
231	ELTY	2012	0,120	0,397	0,00000	0,1700	0,33	3	0,26
232	EXCL	2012	0,180	0,487	0,00000	0,6650	0,50	4	3,05
233	GGRM	2012	0,153	0,282	0,00920	0,7555	0,50	3	4,37
234	ICBP	2012	0,190	0,628	0,00000	0,8053	0,38	4	3,79
235	INDF	2012	0,140	0,615	0,00020	0,5007	0,38	4	1,50
236	INTP	2012	0,209	0,538	0,00000	0,6303	0,43	3	3,57
237	JSMR	2012	0,157	0,577	0,00014	0,8251	0,33	3	3,79

238	KIJA	2012	0,096	0,282	0,00000	0,1753	0,00	3	1,00
239	KLBF	2012	0,241	0,474	0,00010	0,5663	0,33	3	7,30
240	LPKR	2012	0,115	0,385	0,00000	0,1788	0,71	3	2,01
241	LSIP	2012	0,178	0,359	0,00000	0,5950	0,44	3	2,50
242	PTBA	2012	0,342	0,487	0,00000	0,9773	0,33	3	4,09
243	SMGR	2012	0,271	0,551	0,00000	0,9973	0,83	4	5,18
244	TINS	2012	0,095	0,449	0,00000	0,8938	0,50	4	1,70
245	TLKM	2012	0,274	0,526	0,00000	0,5390	0,60	6	2,72
246	UNVR	2012	1,219	0,500	0,00000	0,8500	0,80	3	40,09



Lampiran Rekap Price Book Value

No	Kode	Tahun	Jumlah Ekuitas	Total saham	Nilai Buku Per lembar	Harga saham per lembar	PBV
1	AALI	2016	17,593,482,000	1,161,600	15,146	16,500	1.09
2	ADHI	2016	5,442,779,962,898	3,560,849,376	1,529	2,080	1.36
3	AKRA	2016	8,074,320,321,000	3,991,781,170	2,023	6,000	2.97
4	ANTM	2016	18,408,795,573	24,031,000	766	895	1.17
5	ASII	2016	139,906,000,000	40,484,000	3,456	8,275	2.39
6	ASRI	2016	7,187,845,081,000	19,649,411,888	366	352	0.96
7	BBCA	2016	112,715,059,000,000	24,655,010,000	4,572	15,500	3.39
8	BBNI	2016	89,254,000,000,000	18,648,656,458	4,786	5,525	1.15
9	BBRI	2016	1,936,251,540,000	15,172,454,702	128	386	3.02
10	BBTN	2016	19,130,536,000,000	10,590,000,000	1,806	1,740	0.96
11	BMRI	2016	153,369,793,000,000	23,333,333,333	6,573	11,575	1.76
12	BMTR	2016	13,911,984,000,000	13,848,335,622	1,005	615	0.61
13	BSDE	2016	24,352,907,009,392	19,246,696,192	1,265	1,755	1.39
14	CPIN	2016	14,157,243,000,000	16,398,000,000	863	3,090	3.58
15	GGRM	2016	39,564,228,000,000	1,924,088,000	20,563	63,900	3.11
16	HMSP	2016	34,175,014,000,000	116,318,076,900	294	3,830	13.04
17	ICBP	2016	18,500,823,000,000	11,662,000,000	1,586	8,575	5.41
18	INDF	2016	43,941,423,000,000	8,780,000,000	5,005	7,925	1.58
19	INTP	2016	26,138,703,000,000	3,681,231,699	7,101	15,400	2.17
20	JSMR	2016	16,338,840,064,000	7,257,871,200	2,251	4,320	1.92

21	KLBF	2016	12,463,847,141,085	46,875,122,110	266	1,515	5.70
22	LPKR	2016	22,075,139,000,000	23,077,689,619	957	720	0.75
23	LPPF	2016	1,855,243,000,000	2,917,918,080	636	15,125	23.79
24	LSIP	2016	7,645,984,000,000	6,819,964,000	1,121	1,740	1.55
25	MNCN	2016	9,487,098,000,000	14,276,103,500	665	1,755	2.64
26	MPPA	2016	2,429,732,000,000	5,377,962,800	452	1,480	3.28
27	MYRX	2016	6,013,913,000,878	79,840,196,175	75	169	2.24
28	PTBA	2016	10,552,405,000,000	2,304,131,850	4,580	12,500	2.73
29	PTPP	2016	10,796,157,507,411	6,199,897,354	1,741	3,810	2.19
30	PWON	2016	11,019,693,800,000	48,159,602,400	229	565	2.47
31	SCMA	2016	3,705,408,156,000	14,621,367,400	253	2,800	11.05
32	SILO	2016	3,129,069,996,103	1,300,612,500	2,406	10,900	4.53
33	SMGR	2016	30,574,391,457,000	5,931,520,000	5,155	9,175	1.78
34	SMRA	2016	8,165,555,485,000	14,427,000,000	566	1,325	2.34
35	SSMS	2016	3,453,797,272,000	9,525,000,000	363	1,400	3.86
36	TLKM	2016	105,544,000,000,000	99,062,216,600	1,065	3,980	3.74
37	UNTR	2016	42,621,943,000,000	3,730,000,000	11,427	21,250	1.86
38	UNVR	2016	4,704,258,000,000	7,630,000,000	617	38,800	62.93
39	WIKA	2016	12,498,715,304,000	8,969,946,951	1,393	2,360	1.69
40	WSKT	2016	16,773,218,556,948	13,537,709,540	1,239	2,550	2.06
41	AALI	2015	11,698,787,000,000	1,574,745,000	7,429	15,850	2.13
42	ADHI	2015	5,162,131,796,836	3,560,849,376	1,450	2,140	1.48
43	AKRA	2015	7,286,175,343,000	3,949,030,235	1,845	7,175	3.89

44	ASII	2015	126,533,000,000,000	40,483,553,140	3,126	6,000	1.92
45	ASRI	2015	6,602,409,662,000	19,649,411,888	336	343	1.02
46	BBCA	2015	89,624,940,000,000	24,655,010,000	3,635	13,300	3.66
47	BBNI	2015	78,438,222,000,000	18,648,656,458	4,206	4,990	1.19
48	BBRI	2015	113,127,179,000,000	24,422,470,380	4,632	11,425	2.47
49	BBTN	2015	13,860,107,000,000	10,582,345,000	1,310	1,295	0.99
50	BMRI	2015	119,491,841,000,000	23,333,333,333	5,121	9,250	1.81
51	BMTR	2015	15,395,108,000,000	14,014,185,822	1,099	1,100	1.00
52	BSDE	2015	22,096,690,483,336	19,246,696,192	1,148	1,800	1.57
53	CPIN	2015	12,561,427,000,000	16,398,000,000	766	2,600	3.39
54	EXCL	2015	14,091,635,000,000	8,541,381,670	1,650	3,650	2.21
55	GGRM	2015	38,007,909,000,000	1,924,088,000	19,754	55,000	2.78
56	ICBP	2015	16,386,911,000,000	5,831,000,000	2,810	13,475	4.79
57	INDF	2015	43,121,593,000,000	8,780,000,000	4,911	5,175	1.05
58	INTP	2015	23,865,950,000,000	3,681,231,699	6,483	22,325	3.44
59	JSMR	2015	12,368,664,466,000	6,800,000,000	1,819	5,225	2.87
60	LPKR	2015	18,916,764,558,342	22,771,585,119	831	1,035	1.25
61	LPPF	2015	1,106,167,000,000	2,917,918,080	379	17,600	46.43
62	LSIP	2015	7,337,978,000,000	6,819,963,965	1,076	1,320	1.23
63	MNCN	2015	9,566,393,000,000	14,276,088,500	670	1,755	2.62
64	MPPA	2015	2,775,594,000,000	5,377,962,800	516	1,825	3.54
65	PTBA	2015	9,287,547,000,000	2,304,131,850	4,031	4,525	1.12
66	PTPP	2015	5,119,072,234,163	4,842,436,500	1,057	3,875	3.67

67	PWON	2015	9,455,055,977,000	48,159,602,400	196	496	2.53
68	SCMA	2015	3,413,675,712,000	14,621,367,400	233	3,100	13.28
69	SILO	2015	1,739,951,627,864	1,156,100,000	1,505	10,000	6.64
70	SMGR	2015	27,440,798,401,000	5,931,520,000	4,626	11,400	2.46
71	SMRA	2015	7,529,749,914,000	14,426,781,680	522	1,650	3.16
72	SSMS	2015	3,034,051,845,000	9,525,000,000	319	1,950	6.12
73	TBIG	2015	1,590,796,000,000	4,796,526,199	332	5,875	17.71
74	TLKM	2015	93,428,000,000,000	98,198,216,600	951	3,105	3.26
75	UNTR	2015	39,250,325,000,000	3,730,000,000	10,523	16,950	1.61
76	UNVR	2015	4,827,360,000,000	7,630,000,000	633	37,000	58.48
77	WIKA	2015	5,438,101,365,000	6,149,225,000	884	2,640	2.99
78	WSKT	2015	9,704,206,867,663	13,572,493,310	715	1,670	2.34
79	AALI	2014	11,837,486,000,000	1,574,745,000	7,517	25,100	3.34
80	ADHI	2014	1,751,543,349,644	1,801,320,000	972	3,480	3.58
81	AKRA	2014	5,961,182,563,000	3,913,637,674	1,523	4,120	2.70
82	ASII	2014	120,324,000,000,000	40,483,553,140	2,972	7,425	2.50
83	ASRI	2014	6,371,193,934,000	19,649,411,888	324	560	1.73
84	BBCA	2014	77,920,617,000,000	24,655,010,000	3,160	13,125	4.15
85	BBNI	2014	61,021,308,000,000	18,648,656,458	3,272	6,100	1.86
86	BBRI	2014	97,737,429,000,000	24,669,162,000	3,962	11,650	2.94
87	BDMN	2014	33,017,524,000,000	9,584,643,365	3,445	4,525	1.31
88	BMRI	2014	104,844,562,000,000	23,333,333,333	4,493	10,100	2.25
89	BMTR	2014	15,847,525,000,000	14,198,613,922	1,116	1,425	1.28

90	BSDE	2014	18,473,430,005,417	18,371,845,187	1,006	1,805	1.80
91	CPIN	2014	10,943,289,000,000	16,398,000,000	667	3,780	5.66
92	CTRA	2014	11,421,370,771,998	15,165,815,994	753	1,355	1.80
93	EXCL	2014	13,960,625,000,000	8,534,490,667	1,636	4,865	2.97
94	GGRM	2014	33,228,720,000,000	1,924,088,000	17,270	64,250	3.72
95	ICBP	2014	15,039,947,000,000	5,830,954,000	2,579	13,100	5.08
96	INDF	2014	41,228,376,000,000	8,780,426,500	4,695	6,750	1.44
97	INTP	2014	24,784,801,000,000	3,681,231,699	6,733	25,000	3.71
98	JSMR	2014	11,424,995,629,000	6,800,000,000	1,680	7,050	4.20
99	KLBF	2014	9,817,475,687,446	46,875,122,110	209	1,835	8.76
100	LPKR	2014	17,646,449,043,205	23,077,689,619	765	1,020	1.33
101	LSIP	2014	7,218,834,000,000	6,819,963,965	1,058	1,890	1.79
102	MNCN	2014	9,393,213,000,000	14,276,088,500	658	2,540	3.86
103	PTBA	2014	8,670,842,000,000	2,304,131,850	3,763	12,500	3.32
104	PTPP	2014	2,390,270,175,491	4,842,436,500	494	3,575	7.24
105	PWON	2014	8,283,070,780,000	48,159,602,400	172	515	2.99
106	SMGR	2014	25,002,451,936,000	5,931,520,000	4,215	16,200	3.84
107	SMRA	2014	5,992,636,444,000	14,426,781,680	415	1,520	3.66
108	TAXI	2014	892,518,020,000	2,145,600,000	416	1,200	2.88
109	TBIG	2014	4,131,029,000,000	2,927,069,242	1,411	9,700	6.87
110	TLKM	2014	86,125,000,000,000	98,175,853,600	877	2,865	3.27
111	UNTR	2014	38,576,734,000,000	3,730,135,136	10,342	17,350	1.68
112	UNVR	2014	4,598,782,000,000	7,630,000,000	603	32,300	53.59

113	WIKA	2014	4,978,758,224,000	6,149,225,000	810	3,680	4.55
114	WSKT	2014	2,848,829,878,616	9,727,504,205	293	1,470	5.02
115	AALI	2013	10,267,859,000,000	1,574,745,000	6,520	25,100	3.85
116	AKRA	2013	5,363,160,926,000	3,880,727,500	1,382	4,375	3.17
117	ASII	2013	106,188,000,000,000	40,483,553,140	2,623	6,800	2.59
118	ASRI	2013	5,331,784,694,000	19,649,411,888	271	430	1.58
119	BBCA	2013	63,966,678,000,000	24,655,010,000	2,594	9,600	3.70
120	BBNI	2013	47,683,505,000,000	18,648,656,458	2,557	3,950	1.54
121	BBRI	2013	79,327,422,000,000	24,669,162,000	3,216	7,250	2.25
122	BDMN	2013	31,552,983,000,000	9,584,643,365	3,292	3,775	1.15
123	BHIT	2013	16,820,317,000,000	35,900,092,807	469	340	0.73
124	BKSL	2013	6,879,842,825,190	31,396,905,010	219	157	0.72
125	BMRI	2013	88,790,596,000,000	23,333,333,333	3,805	7,850	2.06
126	BMTR	2013	13,353,037,000,000	14,052,702,050	950	1,900	2.00
127	BSDE	2013	13,415,298,286,907	17,496,996,992	767	1,750	2.28
128	BWPT	2013	2,184,768,291,000	4,471,182,999	489	1,330	2.72
129	CPIN	2013	9,950,900,000,000	16,398,000,000	607	3,375	5.56
130	EXCL	2013	15,300,147,000,000	8,534,490,667	1,793	5,200	2.90
131	GGRM	2013	29,416,271,000,000	1,924,088,000	15,288	42,000	2.75
132	ICBP	2013	13,265,731,000,000	5,830,954,000	2,275	10,200	4.48
133	IMAS	2013	6,659,870,110,697	2,765,278,412	2,408	4,900	2.03
134	INDF	2013	38,373,129,000,000	8,780,000,000	4,371	6,600	1.51
135	INTP	2013	22,977,687,000,000	3,681,231,699	6,242	20,000	3.20

136	JSMR	2013	10,866,980,040,000	6,800,000,000	1,598	4,725	2.96
137	KLBF	2013	8,499,957,965,575	46,875,122,110	181	1,250	6.89
138	LPKR	2013	14,177,573,305,225	23,077,689,619	614	910	1.48
139	LSIP	2013	6,613,987,000,000	6,819,964,000	970	1,930	1.99
140	MAIN	2013	862,483,189,000	1,695,000,000	509	3,175	6.24
141	MNCN	2013	7,743,574,000,000	14,099,463,000	549	2,625	4.78
142	PTBA	2013	7,551,569,000,000	2,304,131,850	3,277	10,200	3.11
143	SMCB	2013	8,772,947,000,000	325,563,866,000	27	79	2.93
144	SMGR	2013	21,803,975,875,000	5,931,520,000	3,676	14,150	3.85
145	SSIA	2013	2,611,774,171,861	4,705,249,440	555	560	1.01
146	TLKM	2013	77,424,000,000,000	97,100,853,600	797	2,150	2.70
147	UNTR	2013	35,648,898,000,000	3,730,135,136	9,557	19,700	2.06
148	UNVR	2013	4,254,670,000,000	7,630,000,000	558	26,000	46.63
149	AALI	2012	9,365,411,000,000	1,574,745,000	5,947	19,700	3.31
150	AKRA	2012	4,209,740,018,000	3,851,443,500	1,093	4,150	3.80
151	ANTM	2012	12,832,316,056,000	9,538,459,750	1,345	1,280	0.95
152	ASII	2012	89,814,000,000,000	40,483,553,140	2,219	7,600	3.43
153	ASRI	2012	4,731,874,734,000	19,649,411,888	241	600	2.49
154	BBCA	2012	51,897,942,000,000	24,655,010,000	2,105	8,601	4.09
155	BBNI	2012	43,525,291,000,000	18,648,656,458	2,334	3,700	1.59
156	BBRI	2012	64,881,780,000,000	24,669,162,000	2,630	6,950	2.64
157	BDMN	2012	28,733,311,000,000	9,584,643,365	2,998	5,650	1.88
158	BJBR	2012	6,008,840,000,000	9,696,291,166	620	1,040	1.68

159	BMRI	2012	76,532,865,000,000	23,333,333,333	3,280	8,100	2.47
160	CPIN	2012	8,176,464,000,000	16,398,000,000	499	3,650	7.32
161	ELTY	2012	9,164,214,273,030	43,521,913,019	211	54	0.26
162	EXCL	2012	15,370,036,000,000	8,526,276,611	1,803	5,500	3.05
163	GGRM	2012	26,605,713,000,000	1,924,088,000	13,828	60,450	4.37
164	ICBP	2012	11,986,798,000,000	5,830,954,000	2,056	7,800	3.79
165	INDF	2012	34,142,674,000,000	8,780,426,500	3,888	5,850	1.50
166	INTP	2012	22,755,160,000,000	3,681,231,699	6,181	22,053	3.57
167	JSMR	2012	9,787,785,568,000	6,800,000,000	1,439	5,450	3.79
168	KIJA	2012	3,975,401,188,796	19,816,894,728	201	200	1.00
169	KLBF	2012	7,371,643,614,897	50,780,072,110	145	1,060	7.30
170	LPKR	2012	11,470,106,390,475	23,077,689,619	497	1,000	2.01
171	LSIP	2012	6,279,713,000,000	6,822,863,965	920	2,300	2.50
172	PTBA	2012	8,505,169,000,000	2,304,131,850	3,691	15,100	4.09
173	SMGR	2012	18,164,854,648,000	5,931,520,000	3,062	15,850	5.18
174	TINS	2012	4,558,200,000,000	5,033,020,000	906	1,540	1.70
175	TLKM	2012	66,978,000,000,000	20,159,999,279	3,322	9,050	2.72
176	UNVR	2012	3,968,365,000,000	7,630,000,000	520	20,850	40.09
177	SMRA	2014	5.992.636.444.000	14.426.781.680	415	1.520	3,66
178	TAXI	2014	892.518.020.000	2.145.600.000	416	1.200	2,88
179	TBIG	2014	4.131.029.000.000	2.927.069.242	1.411	9.700	6,87
180	TLKM	2014	86.125.000.000.000	98.175.853.600	877	2.865	3,27
181	UNTR	2014	38.576.734.000.000	3.730.135.136	10.342	17.350	1,68

182	UNVR	2014	4.598.782.000.000	7.630.000.000	603	32.300	53,59
183	WIKA	2014	4.978.758.224.000	6.149.225.000	810	3.680	4,55
184	WSKT	2014	2.848.829.878.616	9.727.504.205	293	1.470	5,02
185	AALI	2013	10.267.859.000.000	1.574.745.000	6.520	25.100	3,85
186	AKRA	2013	5.363.160.926.000	3.880.727.500	1.382	4.375	3,17
187	ASII	2013	106.188.000.000.000	40.483.553.140	2.623	6.800	2,59
188	ASRI	2013	5.331.784.694.000	19.649.411.888	271	430	1,58
189	BBCA	2013	63.966.678.000.000	24.655.010.000	2.594	9.600	3,70
190	BBNI	2013	47.683.505.000.000	18.648.656.458	2.557	3.950	1,54
191	BBRI	2013	79.327.422.000.000	24.669.162.000	3.216	7.250	2,25
192	BDMN	2013	31.552.983.000.000	9.584.643.365	3.292	3.775	1,15
193	BHIT	2013	16.820.317.000.000	35.900.092.807	469	340	0,73
194	BKSL	2013	6.879.842.825.190	31.396.905.010	219	157	0,72
195	BMRI	2013	88.790.596.000.000	23.333.333.333	3.805	7.850	2,06
196	BMTR	2013	13.353.037.000.000	14.052.702.050	950	1.900	2,00
197	BSDE	2013	13.415.298.286.907	17.496.996.992	767	1.750	2,28
198	BWPT	2013	2.184.768.291.000	4.471.182.999	489	1.330	2,72
199	CPIN	2013	9.950.900.000.000	16.398.000.000	607	3.375	5,56
200	EXCL	2013	15.300.147.000.000	8.534.490.667	1.793	5.200	2,90
201	GGRM	2013	29.416.271.000.000	1.924.088.000	15.288	42.000	2,75
202	ICBP	2013	13.265.731.000.000	5.830.954.000	2.275	10.200	4,48
203	IMAS	2013	6.659.870.110.697	2.765.278.412	2.408	4.900	2,03
204	INDF	2013	38.373.129.000.000	8.780.000.000	4.371	6.600	1,51

205	INTP	2013	22.977.687.000.000	3.681.231.699	6.242	20.000	3,20
206	JSMR	2013	10.866.980.040.000	6.800.000.000	1.598	4.725	2,96
207	KLBF	2013	8.499.957.965.575	46.875.122.110	181	1.250	6,89
208	LPKR	2013	14.177.573.305.225	23.077.689.619	614	910	1,48
209	LSIP	2013	6.613.987.000.000	6.819.964.000	970	1.930	1,99
210	MAIN	2013	862.483.189.000	1.695.000.000	509	3.175	6,24
211	MNCN	2013	7.743.574.000.000	14.099.463.000	549	2.625	4,78
212	PTBA	2013	7.551.569.000.000	2.304.131.850	3.277	10.200	3,11
213	SMCB	2013	8.772.947.000.000	325.563.866.000	27	79	2,93
214	SMGR	2013	21.803.975.875.000	5.931.520.000	3.676	14.150	3,85
215	SSIA	2013	2.611.774.171.861	4.705.249.440	555	560	1,01
216	TLKM	2013	77.424.000.000.000	97.100.853.600	797	2.150	2,70
217	UNTR	2013	35.648.898.000.000	3.730.135.136	9.557	19.700	2,06
218	UNVR	2013	4.254.670.000.000	7.630.000.000	558	26.000	46,63
219	AALI	2012	9.365.411.000.000	1.574.745.000	5.947	19.700	3,31
220	AKRA	2012	4.209.740.018.000	3.851.443.500	1.093	4.150	3,80
221	ANTM	2012	12.832.316.056.000	9.538.459.750	1.345	1.280	0,95
222	ASII	2012	89.814.000.000.000	40.483.553.140	2.219	7.600	3,43
223	ASRI	2012	4.731.874.734.000	19.649.411.888	241	600	2,49
224	BBCA	2012	51.897.942.000.000	24.655.010.000	2.105	8.601	4,09
225	BBNI	2012	43.525.291.000.000	18.648.656.458	2.334	3.700	1,59
226	BBRI	2012	64.881.780.000.000	24.669.162.000	2.630	6.950	2,64
227	BDMN	2012	28.733.311.000.000	9.584.643.365	2.998	5.650	1,88

228	BJBR	2012	6.008.840.000.000	9.696.291.166	620	1.040	1,68
229	BMRI	2012	76.532.865.000.000	23.333.333.333	3.280	8.100	2,47
230	CPIN	2012	8.176.464.000.000	16.398.000.000	499	3.650	7,32
231	ELTY	2012	9.164.214.273.030	43.521.913.019	211	54	0,26
232	EXCL	2012	15.370.036.000.000	8.526.276.611	1.803	5.500	3,05
233	GGRM	2012	26.605.713.000.000	1.924.088.000	13.828	60.450	4,37
234	ICBP	2012	11.986.798.000.000	5.830.954.000	2.056	7.800	3,79
235	INDF	2012	34.142.674.000.000	8.780.426.500	3.888	5.850	1,50
236	INTP	2012	22.755.160.000.000	3.681.231.699	6.181	22.053	3,57
237	JSMR	2012	9.787.785.568.000	6.800.000.000	1.439	5.450	3,79
238	KIJA	2012	3.975.401.188.796	19.816.894.728	201	200	1,00
239	KLBF	2012	7.371.643.614.897	50.780.072.110	145	1.060	7,30
240	LPKR	2012	11.470.106.390.475	23.077.689.619	497	1.000	2,01
241	LSIP	2012	6.279.713.000.000	6.822.863.965	920	2.300	2,50
242	PTBA	2012	8.505.169.000.000	2.304.131.850	3.691	15.100	4,09
243	SMGR	2012	18.164.854.648.000	5.931.520.000	3.062	15.850	5,18
244	TINS	2012	4.558.200.000.000	5.033.020.000	906	1.540	1,70
245	TLKM	2012	66.978.000.000.000	20.159.999.279	3.322	9.050	2,72
246	UNVR	2012	3.968.365.000.000	7.630.000.000	520	20.850	40,09

Lampiran

Item-Item Pengungkapan Tanggung Jawab Sosial Perusahaan

KATEGORI	
Lingkungan	
1	Pengendalian polusi kegiatan operasi; pengeluaran riset dan pengembangan untuk pengurangan polusi
2	Pernyataan yang menunjukkan bahwa operasi perusahaan tidak mengakibatkan polusi atau memenuhi ketentuan hukum dan peraturan polusi;
3	Pernyataan yang menunjukkan bahwa polusi operasi telah atau akan dikurangi;
4	Pencegahan atau perbaikan kerusakan lingkungan akibat pengolahan sumber alam, misalnya reklamasi daratan atau reboisasi;
5	Konservasi sumber alam, misalnya mendaur ulang kaca, besi, minyak, air dan kertas;
6	Penggunaan material daur ulang;
7	Menerima penghargaan berkaitan dengan program lingkungan yang dibuat perusahaan;
8	Merancang fasilitas yang harmonis dengan lingkungan;
9	Kontribusi dalam seni yang bertujuan untuk memperindah lingkungan
10	Kontribusi dalam pemugaran bangunan sejarah
11	Pengolahan limbah
12	Mempelajari dampak lingkungan untuk memonitor dampak lingkungan perusahaan;
13	Perlindungan lingkungan hidup.
Energi	
14	Menggunakan energi secara lebih efisien dalam kegiatan operasi;
15	Memanfaatkan barang bekas untuk memproduksi energi;
16	Mengungkapkan penghematan energi sebagai hasil produk daur ulang;

17	Membahas upaya perusahaan dalam mengurangi konsumsi energi;
18	Pengungkapan peningkatan efisiensi energi dari produk
19	Riset yang mengarah pada peningkatan efisiensi energi dari produk;
20	Mengungkapkan kebijakan energi perusahaan.
Kesehatan Dan Keselamatan Tenaga kerja	
21	Mengurangi polusi, iritasi, atau resiko dalam lingkungan kerja;
22	Mempromosikan keselamatan tenaga kerja dan kesehatan fisik atau mental;
23	Mengungkapkan statistik kecelakaan kerja;
24	Mentaati peraturan standard kesehatan dan keselamatan kerja
25	Menerima penghargaan berkaitan dengan keselamatan kerja;
26	Menetapkan suatu komite keselamatan kerja
27	Melaksanakan riset untuk meningkatkan keselamatan kerja;
28	Mengungkapkan pelayanan kesehatan tenaga kerja
Lain-lain tentang Tenaga kerja	
29	Perekrutan atau memanfaatkan tenaga kerja wanita/orang cacat
30	Mengungkapkan persentase/jumlah tenaga kerja wanita/orang cacat dalam tingkat managerial;
31	Mengungkapkan tujuan penggunaan tenaga kerja wanita/orang cacat dalam pekerjaan
32	Program untuk kemajuan tenaga kerja wanita/orang cacat
33	Pelatihan tenaga kerja melalui program tertentu di tempat kerja
34	Memberi bantuan keuangan pada tenaga kerja dalam bidang pendidikan
35	Mendirikan suatu pusat pelatihan tenaga kerja.
36	Mengungkapkan bantuan atau bimbingan untuk tenaga kerja yang dalam proses mengundurkan diri atau yang telah membuat kesalahan

37	Mengungkapkan perencanaan kepemilikan rumah karyawan;
38	Mengungkapkan fasilitas untuk aktivitas rekreasi
39	Pengungkapkan persentase gaji untuk pensiun;
40	Mengungkapkan kebijakan penggajian dalam perusahaan
41	Mengungkapkan jumlah tenaga kerja dalam perusahaan
42	Mengungkapkan tingkatan managerial yang ada
43	Mengungkapkan disposisi staff - di mana staff ditempatkan
44	Mengungkapkan jumlah staff, masa kerja dan kelompok usia mereka;
45	Mengungkapkan statistik tenaga kerja, mis. penjualan per tenaga kerja;
46	Mengungkapkan kualifikasi tenaga kerja yang direkrut.
47	Mengungkapkan rencana kepemilikan saham oleh tenaga kerja;
48	Mengungkapkan rencana pembagian keuntungan lain.
49	Mengungkapkan informasi hubungan manajemen dengan tenaga kerja dalam meningkatkan kepuasan dan motivasi kerja;
50	Mengungkapkan informasi stabilitas pekerjaan tenaga kerja dan masa depan perusahaan;
51	Membuat laporan tenaga kerja yang terpisah;
52	Melaporkan hubungan perusahaan dengan serikat buruh
53	Melaporkan gangguan dan aksi tenaga kerja
54	Mengungkapkan informasi bagaimana aksi tenaga kerja dinegosiasikan.
55	Peningkatan kondisi kerja secara umum;
56	Informasi re-organisasi perusahaan yang mempengaruhi tenaga kerja;
57	Informasi dan statistik perputaran tenaga kerja
Produk	
58	Pengungkapan informasi pengembangan produk perusahaan, termasuk

	pengemasannya,
59	Gambaran pengeluaran riset dan pengembangan produk;
60	Pengungkapan informasi proyek riset perusahaan untuk memperbaiki produk
61	Pengungkapan bahwa produk memenuhi standard keselamatan;
62	Membuat produk lebih aman untuk konsumen;
63	Melaksanakan riset atas tingkat keselamatan produk perusahaan
64	Pengungkapan peningkatan kebersihan/kesehatan dalam pengolahan dan penyiapan produk;
65	Pengungkapan informasi atas keselamatan produk perusahaan
66	Pengungkapan informasi mutu produk yang dicerminkan dalam penerimaan penghargaan
67	Informasi yang dapat diverifikasi bahwa mutu produk telah meningkat (Misalnya ISO 9000).
Keterlibatan Masyarakat	
68	Sumbangan tunai, produk, pelayanan untuk mendukung aktivitas masyarakat, pendidikan dan seni
69	Tenaga kerja paruh waktu (part-time employment) dari mahasiswa/pelajar
70	Sebagai sponsor untuk proyek kesehatan masyarakat;
71	Membantu riset medis;
72	Sebagai sponsor untuk konferensi pendidikan, seminar atau pameran seni
73	Membiayai program beasiswa
74	Membuka fasilitas perusahaan untuk masyarakat;
75	Mensponsori kampanye nasional;
76	Mendukung pengembangan industri local
Umum	

77	Pengungkapan tujuan/kebijakan perusahaan secara umum berkaitan dengan tanggung jawab sosial perusahaan kepada masyarakat.
78	Informasi berhubungan dengan tanggung jawab sosial perusahaan selain yang disebutkan di atas



LAMPIRAN TABEL

Tabel 3.1 Sampel Penelitian

Keterangan	2012	2013	2014	2015	2016	2017	2018	Total
Perusahaan yang bertahan selama 1 tahun di LQ-45	39	42	40	42	44	42	40	289
Laporan keuangan yang tidak tersedia lengkap untuk periode 2012-2018	0	0	0	0	0	0	0	0
Tidak memiliki laporan CSR	0	0	0	0	0	0	0	0
Tidak memiliki Kepemilikan institusional	0	0	0	0	0	0	0	0
Tidak memiliki komite audit	0	0	0	0	0	0	0	0
Perusahaan yang menerbitkan laporan keuangan dalam satuan mata uang <i>Dollar</i>	(11)	(8)	(4)	(4)	(4)	(5)	(7)	(43)
Data outlier	(1)	(8)	(7)	(17)	(7)	(10)	(6)	(56)
Total sampel	27	26	29	21	33	27	27	190

Sumber: data diolah 2020

Tabel 4.1**Hasil Statistik Deskriptif**

	N	Minimum	Maximum	Mean	Std. Deviation
	Statistic	Statistic	Statistic		Statistic
ROE	190	-0.012	0.342	0.14171	0.066353
KM	190	0	0.3543	0.004867	0.027714
KI	190	0.0083	0.9973	0.677617	0.221465
DKI	190	0	0.83	0.4196	0.12164
KA	190	2	6	3.42	0.721
CSRI	190	0.103	0.756	0.43943	0.146113
PBV	190	0.23	6.87	2.4941	1.24452
Valid N (listwise)	190				
Sumber : data sekunder diolah 2020					

Tabel 4.2**Hasil Uji Normalitas Sebelum Normal**

Tests of Normality						
	Kolmogorov-Smirnov ^a			Shapiro-Wilk		
	Statistic	df	Sig.	Statistic	df	Sig.
Unstandardized Residual	.136	246	.000	.767	246	.000
a. Lilliefors Significance Correction						

Sumber : data sekunder yang diolah, 2020

Tabel 4.3**Hasil uji Normalitas Setelah Normal**

Tests of Normality						
	Kolmogorov-Smirnov ^a			Shapiro-Wilk		
	Statistic	df	Sig.	Statistic	df	Sig.
Unstandardized Residual	.061	190	.080	.962	190	.000

a. Lilliefors Significance Correction

Sumber : data sekunder yang diolah, 2020

Tabel 4.4**Hasil Uji Heterokedastisitas**

Model		Unstandardized Coefficients			Sig.
		B	Std. Error	t	
1	(Constant)	.747	.266	2.812	.005
	ROE	.487	.621	.785	.434
	KM	-.987	1.474	-.669	.504
	KI	.173	.195	.887	.376
	DKI	.204	.329	.620	.536
	KA	-.092	.056	-1.639	.103
	CSRI	.122	.283	.433	.665

b. Dependent Variable: abs_res

Sumber : data sekunder yang diolah, 2020

Tabel 4.5**Hasil Uji Autokorelasi**

Model	R	R Square	Adjusted R Square	Std. Error of the Estimate	Durbin-Watson
1	.669a	.447	.429	.94039	1.971
a. Predictors: (Constant), CSRI, DKI, KA, KM, ROE, KI					
b. Dependent Variable: PBV					

Sumber : data sekunder yang diolah, 2020

Tabel 4.6**Hasil Uji Multikolinearitas**

Model		Unstandardized Coefficients		Collinearity Statistics	
		B	Std. Error	Tolerance	VIF
1	(Constant)	1.261	.464		
	ROE	11.877	1.085	.902	1.108
	KM	5.714	2.576	.918	1.089
	KI	.674	.341	.821	1.218
	DKI	-.076	.575	.957	1.045
	KA	-.357	.098	.931	1.074
	CSRI	.722	.494	.898	1.114

b. Dependent Variable: PBV

Sumber : data sekunder yang diolah, 2020

Tabel 4.7**Hasil Uji F**

Model		Sum of Squares	df	Mean Square	F	Sig.
1	Regression	70.423	6	11.737	17.513	.000 ^b
	Residual	91.818	137	.670		
	Total	162.241	189			
a. Dependent Variable: PBV						
b. Predictors: (Constant), CSRI, DKI, KM, KA, ROE, KI						

Sumber : data sekunder yang diolah, 2020

Tabel 4.8**Hasil Uji R²**

Model	R	R Square	Adjusted R Square	Std. Error of the Estimate	Durbin-Watson
1	.669a	.447	.429	.94039	1.971
a. Predictors: (Constant), CSRI, DKI, KA, KM, ROE, KI					
b. Dependent Variable: PBV					

Sumber : data sekunder yang diolah, 2020

Tabel 4.9**Hasil Koefisien Regresi**

Model		Unstandardized Coefficients		Standardized Coefficients	t	Sig.
		B	Std. Error	Beta		
1	(Constant)	1.261	.464		2.716	.007
	ROE	11.877	1.085	.633	10.945	.000
	KM	5.714	2.576	.127	2.218	.028
	KI	.674	.341	.120	1.977	.040
	DKI	-.076	.575	-.007	-.133	.895
	KA	-.357	.098	-.207	-3.628	.000
	CSRI	.722	.494	.085	1.462	.145

a. Dependent Variable: PBV

Sumber : data sekunder yang diolah, 2020

Fakultas Ekonomi dan Bisnis
 PROGRAM STUDI AKUNTANSI
 Jl. Pahlawan Lahir IV/1 Bendu Durot Semarang 50234
 Telp. 614-4443333 (handing) Fax. 614-4443243
 http://www.unika.ac.id - E-mail: ebs@unika.ac.id


Unika
 SOEGIJAPRANATA

BERITA ACARA


Pada hari ini RABU tanggal Lima belas Januari Tahun Dua ribu Dua puluh (RABU, 15 JANUARI 2020) telah dilangsungkan Ujian Skripsi Semester GANJIL 2019 / 2020)

NAMA : YEMIMA ANGRAINI
 NIM : 15.01.0092
 JUDUL SKRIPSI : PENGARUH PROFITABILITAS, MEKANISME GOOD CORPORATE GOVERNANCE DAN CORPORATE SOCIAL RESPONSIBILITY TERHADAP NILAI PERUSAHAAN (STUDI EMPIRIS PADA PERUSAHAAN YANG MASUK DALAM LQ-45 TAHUN 2012-2016)
 DINYATAKAN : LULUS / BUKAN LULUS

Demikian Berita Acara ini dibuat untuk diketahui dan dipergunakan sebagaimana mestinya.


 Program studi
 DR. MURNIATI, SE, MM
 FAKULTAS EKONOMI DAN BISNIS
 Prodi. Akuntansi

Semarang, Rabu, 15 Januari 2020
 Koordinator Penguji


 DR. LUCKY MARETA SITINJAK, M.Si

CATATAN REVISI UJIAN SKRIPSI

NAMA : YEMIMA ANGGRAINI
NIM : 15.G1.0092

Revisi yang perlu dilakukan :

- ① → Up date data, terbaru.
- ② → cek data!
- ③ → tingkatkan penggunaan materi.
- ④ → Data up date 2018.

5
6
7
8
9
10



TIM PENGUJI	TANDA TANGAN	REVISI (TTD)
1. DR. LUCKY MARETA SITINJAK, M.SI.		
2. YUSNI WARASTUTI, M.SI.		
3. H.S.SULISTYANTO, M.SI.		


8.74% PLAGIARISM
APPROXIMATELY

2.78% IN QUOTES

Report #10524784

BAB I PENDAHULUAN Latar Belakang Setiap perusahaan tentunya memiliki sikap siap bersaing satu dengan yang lainnya. Hal ini dilakukan untuk membuat sebuah usaha dapat terus menjalankan usahanya, oleh sebab itu perusahaan harus dapat menarik perhatian dari berbagai pihak yaitu para pemegang saham, masyarakat ataupun konsumen. Banyak perusahaan yang berlomba-lomba menarik perhatian berbagai pihak tersebut pada usaha yang dijalankannya dengan memberikan laporan keuangan yang mampu membuat nilai perusahaan meningkat. **146 147 150** Nilai perusahaan merupakan bentuk dari kepercayaan masyarakat pada perusahaan setelah adanya proses operasional perusahaan selama beberapa tahun, atau sejak perusahaan didirikan sampai saat ini (Rahmadani dan Sri, 2017). Dewi dan Ary (2013) menyatakan bahwa, besar kecilnya nilai perusahaan dapat dilihat dari profitabilitas yang dimiliki perusahaan. Profitabilitas dianggap sebagai kekuatan perusahaan dalam memperoleh keuntungan pada periode tertentu, profitabilitas ini memiliki hubungan dengan aktiva dan modal perusahaan. Dari yang beberapa pernyataan diatas terdapat tiga variabel yang mempengaruhi nilai perusahaan, yaitu profitabilitas, tata kelola perusahaan dan tanggung jawab sosial perusahaan. Profitabilitas salah satu faktor penting bagi perusahaan karena mampu