

DAFTAR PUSTAKA

- , 2000. *DSM-IV-TR*. Washington, DC : American Psychiatric.
- Ambarwati, S. A. *Narsis atau PD nih?*. Dalam_www. Kompas.co.id. diakses 10 November 2012.
- Arif, I. S. 2006. *Dinamika Kepribadian Gangguan dan Terapinya*. Bandung: PT. Refika Aditama.
- Azwar, S. 1997. *Reliabilitas dan Validitas*. Yogyakarta : Liberty.
- _____, S. 2000. *Reliabilitas dan Validitas*. Edisi ke III. Cetakan kedua. Yogyakarta : Pustaka Belajar (anggota IKAPI).
- _____, S. 2004. *Penyusunan Skala Psikologi*. Yogyakarta : Pustaka Pelajar (anggota IKAPI).
- _____, S. 2010. *Penyusunan Skala Psikologi*. Edisi ke II. Yogyakarta : Pustaka Pelajar.
- Buffardi, L.E.; Campbell, W. K., 2008. *Narcissism and Social Networking Web Sites. Personality and Social Psychology. Bulletin*, vol 34, pp 1303-1314.
- Campbell, W.K. 2000. *Narcissism and comparative self-enhancement strategies” Journal of Research in Personality”*, England : Academic Press. vol 34. No. 3, pp 235-243.
- Davidson, GC., Neal, JM.,Kring, A. M. 2006. *Psikologi Abnormal* Edisi 9. Jakarta : PT. Raja Grafindo Persada.

- Foresti, M. 2007. Prestasi Belajar Anak Ditinjau dari Kecerdasan Emosional. Skripsi. (tidak diterbitkan) Semarang Fakultas Psikologi Universitas Katolik Soegijapranata.
- Goleman, D. 1997. *Kecerdasan Emosional*. Alih Bahasa (T.Hermaya) :Kantjono, A. T. Jakarta : PT. Gramedia Pustaka Utama.
- Goleman, D. 2000. *Emotional Intelligence*. Kecerdasan Emosional: Mengapa IE Lebih Penting Daripada IQ. Jakarta : PT. Gramedia Pustaka Utama.
- Goleman, D. 2002. *Kecerdasan Emosional, Mengapa EI lebih penting daripada IQ*. Jakarta : Gramedia Pustaka Utama.
- Goleman, D. 2009. Kecerdasan Emosional : *Mengapa EI lebih penting dari pada IQ*. Jakarta : PT Gramedia Pustaka Utama.
- Hadi, S. 2001. *Metodologi Research*. Jilid 2. Yogyakarta : Andi Offset
- Hurlock, E. B. 1997. *Psikologi Perkembangan* . Jakarta : Erlangga.
- Hurlock, E. B. 1999. Alih bahasa Isti Widayanti dan Sudjarwo. *Psikologi Perkembangan*. Jakarta : Erlangga.
- Holmes, J. 2003. *Narsisme*. Jogjakarta: Pohon Sukma.
- Kaplan & Saddock. 1997. Sinopsis Psikiatri, Ilmu Pengetahuan Perilaku Psikiatri Klinis, Edisi ke-7, jilid 2. Jakarta : Binarupa Aksara.

- Kohut, H. 1984. *The Analysis of the Self*. New York: International Universities.
- Martin, A.D. 2003. *Emotional Quality Management*. Jakarta: Arga.
- Mitchell, J. J. 1998. *The Natural Limitations of Youth*. United States of America : Ablex Publishing Corporation.
- Nevid, J.S., Rathus, S.A., & Greene, B. 2003. *Psikologi Abnormal* jilid 1. Jakarta : Erlangga.
- Patton, P. 2000. EQ : *Kecerdasan Emosional Landasan untuk Meraih Sukses Pribadi dan Karier*. Jakarta : MitraMedia.
- Pradana, S. A. 2008. Kecenderungan Narsistik pada Pengguna Friendster Ditinjau dari Harga Diri. *Skripsi*. Semarang : Fakultas Psikologi Universitas Katolik Soegijapranata.
- Sadikides, C. 2004. *Are Normal Narcissists Psychologically healthy ? : Self-Esteem*. Journal Psychology. American Psychology. Vol. 87. No. 3 (400-416).
- Shapiro, L. E. 1988. *Mengajarkan Emotional Intelligence pada Anak*. Alih bahasa : Alex Tri Kantjono. Jakarta : PT. Gramedia Pustaka Umum.
- Soetjningsih. 2004. *Tumbuh Kembang Remaja dan Permasalahannya*. Jakarta : CV Sagung Seto.
- Wallace, H.M.; Baumeister, R.F. 2002. *The performance of narcissists rises and falls with Perceived opportunity for glory*. *Journal of Personality and Social Psychology*, Journal of Research in Personality vol 82, pp 819-34.





**SKALA PENELITIAN
A-1 SKALA KECERDASAN
EMOSIONAL
A-2 SKALA NARSISTIK**

IDENTITAS RESPONDEN

Usia :

Jenis kelamin : L/P

PETUNJUK

1. Bacalah masing-masing pertanyaan dengan teliti dan jawablah dengan sejujur-jujurnya.
2. Pada lembaran-lembaran berikutnya terdapat pernyataan yang membutuhkan tanggapan Anda. Pilihlah salah satu tanggapan yang Anda anggap paling sesuai dengan perasaan dan keadaan Anda sekarang. Tanggapilah semua pernyataan ini menurut pendapat Anda sendiri dan jangan terpengaruh pendapat orang lain.
3. Angket ini **BUKAN** suatu tes, jadi tidak ada pernyataan yang benar maupun salah. Semua pernyataan ini baik dan benar apabila dikerjakan Anda sendiri sesuai dengan keadaan Anda.
4. Angket ini hanya dipergunakan untuk penelitian ilmiah, sehingga jawaban Anda akan dirahasiakan, untuk itu Anda tidak perlu menulis nama.
5. Anda diminta untuk memilih salah satu jawaban yang paling sesuai dengan keadaan Anda dengan member tanda silang (X) pada :
 - SS : Jika Anda merasa **Sangat Sesuai**
 - S : Jika Anda merasa **Sesuai**
 - TS : Jika Anda merasa **Tidak Sesuai**
 - STS : Jika Anda merasa **Sangat Tidak Sesuai**

SELAMAT BEKERJA DAN TERIMA KASIH ATAS KERJASAMANYA

A-1 SKALA KECERDASAN EMOSIONAL

No.	Pernyataan	SS	S	TS	STS
1	Saya menyadari kelamahan dan kelebihan dalam diri saya.				
2	Saya tidak akan mengejek saat teman menceritakan hal yang tidak masuk akal.				
3	Saya tidak putus asa walaupun sering gagal.				
4	Saya adalah pendengar yang baik bagi teman yang sedang mengalami masalah.				
5	Saya mampu menghibur teman yang sedang sedih.				
6	Saya tidak mau tahu saat ada teman yang mendapatkan masalah.				
7	Saya menghindari hubungan akrab dengan orang yang baru saya kenal.				
8	Saya malas saat harus membuat tugas hingga lembur.				
9	Sulit bagi saya bekerja dengan baik jika perasaan saya sedang tidak nyaman.				
10	Terkadang saya tidak menyadari penyebab dari perubahan perasaan saya sendiri.				
11	Saya mampu mengetahui perubahan yang terjadi dalam diri.				
12	Saya dapat menenangkan diri ketika marah.				
13	Saya tetap berangkat sekolah meskipun suasana sekolah sudah tidak nyaman.				
14	Saya dapat mengetahui perasaan seseorang melalui raut wajahnya.				
15	Saya cepat menyesuaikan diri dengan lingkungan baru.				
16	Saya malu memulai pembicaraan dengan orang yang belum saya kenal.				
17	Saya tidak peduli jika teman mengalami kesulitan.				
18	Saya lebih banyak mengobrol daripada menyelesaikan tugas.				
19	Saat marah terkadang saya membanting pintu atau barang.				

20	Saya mudah merasa khawatir tanpa alasan yang jelas.				
21	Saya mudah tersinggung bila dikritik orang lain.				
22	Saya berusaha mematuhi peraturan disekolah saya.				
23	Meskipun tidak pernah mencapai target yang ingin dicapai, saya selalu mencoba cara yang baru sampai berhasil.				
24	Saya mampu merasakan kesedihan yang dirasakan orang lain.				
25	Saya senang jika harus bekerja secara kelompok.				
26	Saya lebih suka bekerja sendiri daripada bekerja kelompok.				
27	Kegagalan yang dialami teman bukan urusan saya.				
28	Saya takut mencoba lagi karena pernah gagal.				
29	Jika ada teman yang merendahkan, saya akan membalasnya.				
30	Terkadang saya merasa kesulitan menentukan apa yang terbaik bagi diri sendiri.				
31	Saat sedih, saya tahu alasan dan penyebabnya.				
32	Saya tetap dapat belajar seperti biasanya meskipun perasaan sedang kacau.				
33	Kritik dari guru dan teman memicu saya untuk lebih berprestasi dalam pelajaran.				
34	Saya mampu memahami apa yang diinginkan teman atau keluarga saya.				
35	Saya cepat akrab dengan orang yang baru dikenal.				
36	Saya hanya dapat bergaul dengan orang yang sudah saya kenal akrab.				
37	Penyelesaian masalah adalah tanggung jawab masing-masing.				
38	Saya malas memberikan ide saat kerja kelompok.				
39	Saya suka sedih jika pendapat saya tidak diterima teman-teman.				

40	Saya tidak tahu apa yang saya rasakan saat mendapatkan masalah.				
41	Meskipun sedang ada masalah, saya mampu menyelesaikan tugas dengan baik.				
42	Saya berusaha untuk tetap tenang ketika ada teman yang membuat marah.				
43	Saya berusaha untuk memberikan ide-ide dalam kelompok belajar saya.				
44	Saya akan membantu teman saat mereka kesulitan menyelesaikan tugasnya.				
45	Saya mudah mendapatkan teman baru.				
46	Saya suka memotong pembicaraan teman.				
47	Saya senang saat teman mendapat teguran dari guru.				
48	Dalam melaksanakan tugas, saya berprinsip asal jadi saja.				
49	Saya akan mendiamkan teman yang tidak sependapat dengan saya.				
50	Saya merasa bingung sendiri saat ada guru yang memarahi saya.				
51	Saya dapat memahami suasana hati saya sendiri.				
52	Saya tidak akan membawa masalah pribadi ke sekolah.				
53	Saya selalu berusaha keras melaksanakan tugas dari guru.				
54	Saya mampu menempatkan diri dalam kondisi apapun.				
55	Saya mampu menciptakan suasana gembira saat sedang berkumpul dengan teman-teman.				
56	Saya takut jika harus berbicara di depan orang banyak.				
57	Kesedihan teman bukanlah urusan saya.				
58	Tugas yang saya dapatkan merupakan suatu beban.				
59	Saya sering marah jika diberi tugas oleh guru.				
60	Saya tidak tahu harus berbuat apa saat orang lain berusaha curang.				

A-2 SKALA NARSISTIK

No	Pernyataan	SS	S	TS	STS
1.	Saya merasa prestasi yang saya miliki lebih menonjol dari pada teman-teman saya				
2.	Saya merasa ditakdirkan memiliki paras yang lebih dibandingkan teman-teman saya.				
3.	Saya merasa asing bila bergaul dengan teman-teman yang tidak segolongan dengan saya.				
4.	Pujian yang diberikan kepada diri saya membuat saya semakin percaya diri.				
5.	Saya akan mendapatkan apa yang saya inginkan sesuai dengan apa yang saya lakukan.				
6.	Saya percaya bahwa setiap orang memiliki kelebihan dan kekurangan masing-masing.				
7.	Saya siap kapanpun juga ketika teman saya membutuhkan saya.				
8.	Bersikap sederhana dalam segala hal membuat saya nyaman dalam melakukan segala sesuatu.				
9.	Sikap merendah dalam pergaulan membuat saya semakin dihargai oleh teman-teman saya.				
10.	Saya merasa teman-teman mengikuti apa yang saya inginkan.				
11.	Saya akan berteman dengan orang yang dapat memberikan manfaat bagi saya.				
12.	Keluhan sahabat saya membuat saya bosan mendengarkannya.				
13.	Saya mengikuti setiap trend model terbaru.				
14.	Saya bangga ketika menjadi trend model dalam pergaulan teman-teman saya.				
15.	Saya menganggap orang-orang disekitar saya memberikan dampak positif bagi saya.				
16.	Saya merasa teman saya memiliki kelebihan yang tidak saya miliki.				
17.	Saya akan mulai memahami teman-teman agar mereka juga memahami diri saya.				
18.	Saya merasa masih memiliki banyak kekurangan dibandingkan teman-teman yang lain.				
19.	Teman-teman akan membantu saya disaat yang				

	dibutuhkan tanpa saya minta.				
20.	Berteman dengan teman-teman yang biasa saja hanya akan membuang-buang waktu saja.				
21.	Saya malas ketika harus membantu pekerjaan teman saya meskipun saya sedang menganggur.				
22.	Saya merasa banyak teman-teman yang tidak suka dengan penampilan terbaru saya.				
23.	Saya selalu mengikuti perkembangan fashion agar menjadi yang pertama dalam kelompok teman-teman saya.				
24.	Saya merasa bukan apa-apa tanpa bantuan dari teman-teman saya.				
25.	Saya piker membanding-bandingkan kecantikan atau ketampanan antar teman hanya akan membuang waktu saja.				
26.	Saya merasa nyaman bila berteman dengan siapapun yang ingin berteman dengan saya.				
27.	Saya malu ketika teman-teman memuji tentang prestasi yang saya dapatkan.				
28.	Saya pikir ide-ide yang saya usulkan dalam kelompok slalu diterima dengan baik.				
29.	Prestasi yang saya dapatkan, tidak semua teman dapatkan.				
30.	Saya merupakan pribadi unik yang berbeda dengan pribadi yang lain.				
31.	Saya marah ketika sahabat saya tidak memuji penampilan terbaru saya.				
32.	Saya merasa diperlakukan sewajarnya sebagaimana mestinya seorang teman oleh teman-teman saya.				
33.	Berteman dengan siapapun membuat saya menjadi pribadi yang semakin baik.				
34.	Saya berusaha mengerti apa yang sahabat saya butuhkan pada diri saya.				
35.	Saya senang apabila teman-teman saya mengikuti fashion terbaru dalam berpakaian.				
36.	Saya merasa apa yang saya dapatkan saat ini merupakan hal yang tidak perlu saya perlihatkan pada teman-teman.				



DATA SKALA PENELITIAN
B-1 DATA KECERDASAN EMOSIONAL
B-2 DATA NARSISTIK





























The logo of Universitas Katolik Soegijapranata is a yellow shield with a white border. Inside the shield, there is a white cross at the top, a white dove in the center, and a white book at the bottom. The text "UNIVERSITAS KATOLIK SOEGIJAPRANATA" is written in yellow around the inner edge of the shield.

UJI VALIDITAS DAN RELIABILITAS

**C-1 UJI VALIDITAS DAN RELIABILITAS
SKALA KECERDASAN EMOSIONAL**

**C-2 UJI VALIDITAS DAN RELIABILITAS
SKALA NARSISTIK**

C-1 Validitas dan Reliabilitas Kecerdasan Emosional

Reliabilitas Skala Kecerdasan Emosional Putaran 1

Case Processing Summary

		N	%
Cases	Valid	118	100.0
	Excluded ^a	0	.0
	Total	118	100.0

a. Listwise deletion based on all variables in the procedure.

Reliability Statistics

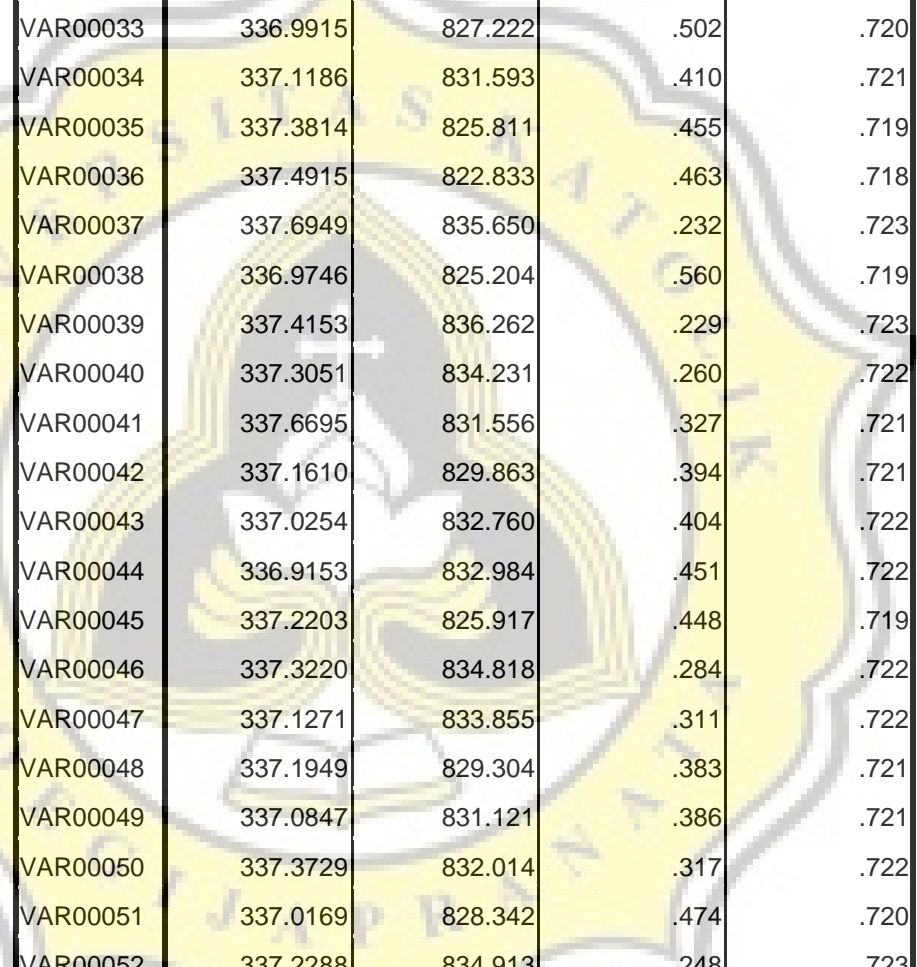
Cronbach's Alpha	N of Items
.726	61

Scale Statistics

Mean	Variance	Std. Deviation	N of Items
3.4008E2	846.112	29.08801	61

Item-Total Statistics

	Scale Mean if Item Deleted	Scale Variance if Item Deleted	Corrected Item-Total Correlation	Cronbach's Alpha if Item Deleted
VAR00001	336.6356	837.806	.252	.723
VAR00002	337.3136	837.516	.190	.723
VAR00003	337.0508	835.809	.262	.723
VAR00004	336.7034	834.826	.325	.722
VAR00005	336.8729	835.565	.295	.723
VAR00006	336.9068	830.923	.423	.721
VAR00007	337.3983	834.755	.279	.722
VAR00008	337.6695	828.052	.379	.720
VAR00009	338.3051	845.017	.013	.726
VAR00010	337.9661	844.460	.026	.726
VAR00011	337.2712	836.986	.247	.723
VAR00012	337.2373	829.379	.376	.721
VAR00013	337.0339	832.939	.325	.722
VAR00014	337.0932	833.624	.316	.722
VAR00015	337.1525	830.045	.360	.721
VAR00016	337.8475	835.994	.193	.723
VAR00017	336.8051	824.825	.506	.719
VAR00018	337.4915	829.944	.308	.721
VAR00019	337.0847	828.659	.308	.721
VAR00020	337.6610	840.380	.108	.725
VAR00021	337.6695	841.505	.084	.725
VAR00022	336.7034	833.082	.398	.722
VAR00023	336.9322	829.807	.466	.721
VAR00024	337.1441	835.082	.292	.722
VAR00025	336.9322	840.200	.128	.724
VAR00026	337.3983	843.763	.035	.726
VAR00027	337.0847	819.275	.553	.717



VAR00028	337.0847	824.916	.471	.719
VAR00029	337.2458	825.384	.417	.719
VAR00030	338.0254	835.307	.262	.723
VAR00031	337.0932	833.316	.300	.722
VAR00032	337.9576	837.408	.207	.723
VAR00033	336.9915	827.222	.502	.720
VAR00034	337.1186	831.593	.410	.721
VAR00035	337.3814	825.811	.455	.719
VAR00036	337.4915	822.833	.463	.718
VAR00037	337.6949	835.650	.232	.723
VAR00038	336.9746	825.204	.560	.719
VAR00039	337.4153	836.262	.229	.723
VAR00040	337.3051	834.231	.260	.722
VAR00041	337.6695	831.556	.327	.721
VAR00042	337.1610	829.863	.394	.721
VAR00043	337.0254	832.760	.404	.722
VAR00044	336.9153	832.984	.451	.722
VAR00045	337.2203	825.917	.448	.719
VAR00046	337.3220	834.818	.284	.722
VAR00047	337.1271	833.855	.311	.722
VAR00048	337.1949	829.304	.383	.721
VAR00049	337.0847	831.121	.386	.721
VAR00050	337.3729	832.014	.317	.722
VAR00051	337.0169	828.342	.474	.720
VAR00052	337.2288	834.913	.248	.723
VAR00053	336.9237	832.977	.344	.722
VAR00054	337.1610	832.683	.343	.722
VAR00055	336.8898	830.030	.357	.721
VAR00056	337.7288	831.550	.315	.721
VAR00057	336.9746	824.487	.498	.719
VAR00058	337.2881	826.087	.440	.719

VAR00059	337.0932	829.641	.348	.721
VAR00060	337.5000	841.073	.098	.725
VAR00061	170.0424	211.528	1.000	.869



Reliabilitas
Skala Kecerdasan Emosional
Putaran 2

Case Processing Summary

		N	%
Cases	Valid	118	100.0
	Excluded ^a	0	.0
	Total	118	100.0

a. Listwise deletion based on all variables in the procedure.

Reliability Statistics

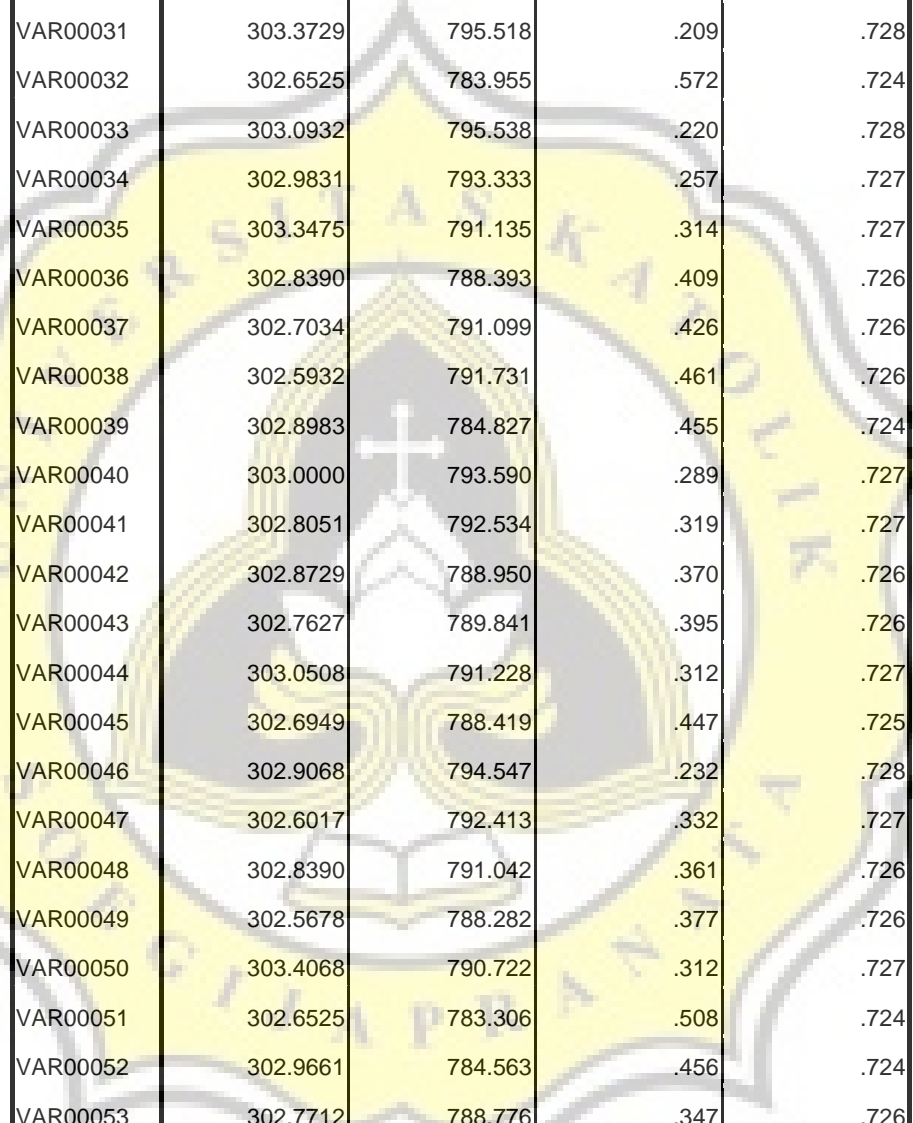
Cronbach's Alpha	N of Items
.731	54

Scale Statistics

Mean	Variance	Std. Deviation	N of Items
3.0576E2	804.798	28.36896	54

Item-Total Statistics

	Scale Mean if Item Deleted	Scale Variance if Item Deleted	Corrected Item- Total Correlation	Cronbach's Alpha if Item Deleted
VAR00001	302.3136	795.961	.276	.728
VAR00002	302.9915	795.051	.223	.728
VAR00003	302.7288	794.746	.261	.728
VAR00004	302.3814	793.298	.340	.727
VAR00005	302.5508	794.181	.305	.727
VAR00006	302.5847	789.288	.443	.726
VAR00007	303.0763	793.986	.272	.728
VAR00008	303.3475	787.220	.378	.725
VAR00009	302.9492	795.997	.244	.728
VAR00010	302.9153	788.642	.372	.726
VAR00011	302.7119	790.395	.366	.726
VAR00012	302.7712	791.597	.344	.727
VAR00013	302.8305	789.151	.359	.726
VAR00014	303.5254	795.414	.182	.728
VAR00015	302.4831	783.363	.523	.724
VAR00016	303.1695	787.458	.340	.726
VAR00017	302.7627	787.311	.317	.726
VAR00018	302.3814	791.007	.433	.726
VAR00019	302.6102	788.975	.464	.726
VAR00020	302.8220	793.224	.314	.727
VAR00021	302.7627	779.362	.536	.722
VAR00022	302.7627	785.106	.447	.724
VAR00023	302.9237	784.071	.427	.724
VAR00024	303.7034	795.048	.241	.728
VAR00025	302.7712	791.426	.322	.727
VAR00026	303.6356	797.105	.186	.729
VAR00027	302.6695	786.531	.497	.725



VAR00028	302.7966	790.505	.414	.726
VAR00029	303.0593	784.689	.462	.724
VAR00030	303.1695	782.125	.462	.723
VAR00031	303.3729	795.518	.209	.728
VAR00032	302.6525	783.955	.572	.724
VAR00033	303.0932	795.538	.220	.728
VAR00034	302.9831	793.333	.257	.727
VAR00035	303.3475	791.135	.314	.727
VAR00036	302.8390	788.393	.409	.726
VAR00037	302.7034	791.099	.426	.726
VAR00038	302.5932	791.731	.461	.726
VAR00039	302.8983	784.827	.455	.724
VAR00040	303.0000	793.590	.289	.727
VAR00041	302.8051	792.534	.319	.727
VAR00042	302.8729	788.950	.370	.726
VAR00043	302.7627	789.841	.395	.726
VAR00044	303.0508	791.228	.312	.727
VAR00045	302.6949	788.419	.447	.725
VAR00046	302.9068	794.547	.232	.728
VAR00047	302.6017	792.413	.332	.727
VAR00048	302.8390	791.042	.361	.726
VAR00049	302.5678	788.282	.377	.726
VAR00050	303.4068	790.722	.312	.727
VAR00051	302.6525	783.306	.508	.724
VAR00052	302.9661	784.563	.456	.724
VAR00053	302.7712	788.776	.347	.726
VAR00054	152.8814	201.199	1.000	.885

C-2 Validitas dan Reliabilitas Narsistik

Reliabilitas Skala Narsistik Putaran 1

Case Processing Summary

		N	%
Cases	Valid	118	100.0
	Excluded ^a	0	.0
	Total	118	100.0

a. Listwise deletion based on all variables in the procedure.

Reliability Statistics

Cronbach's Alpha	N of Items
.688	37

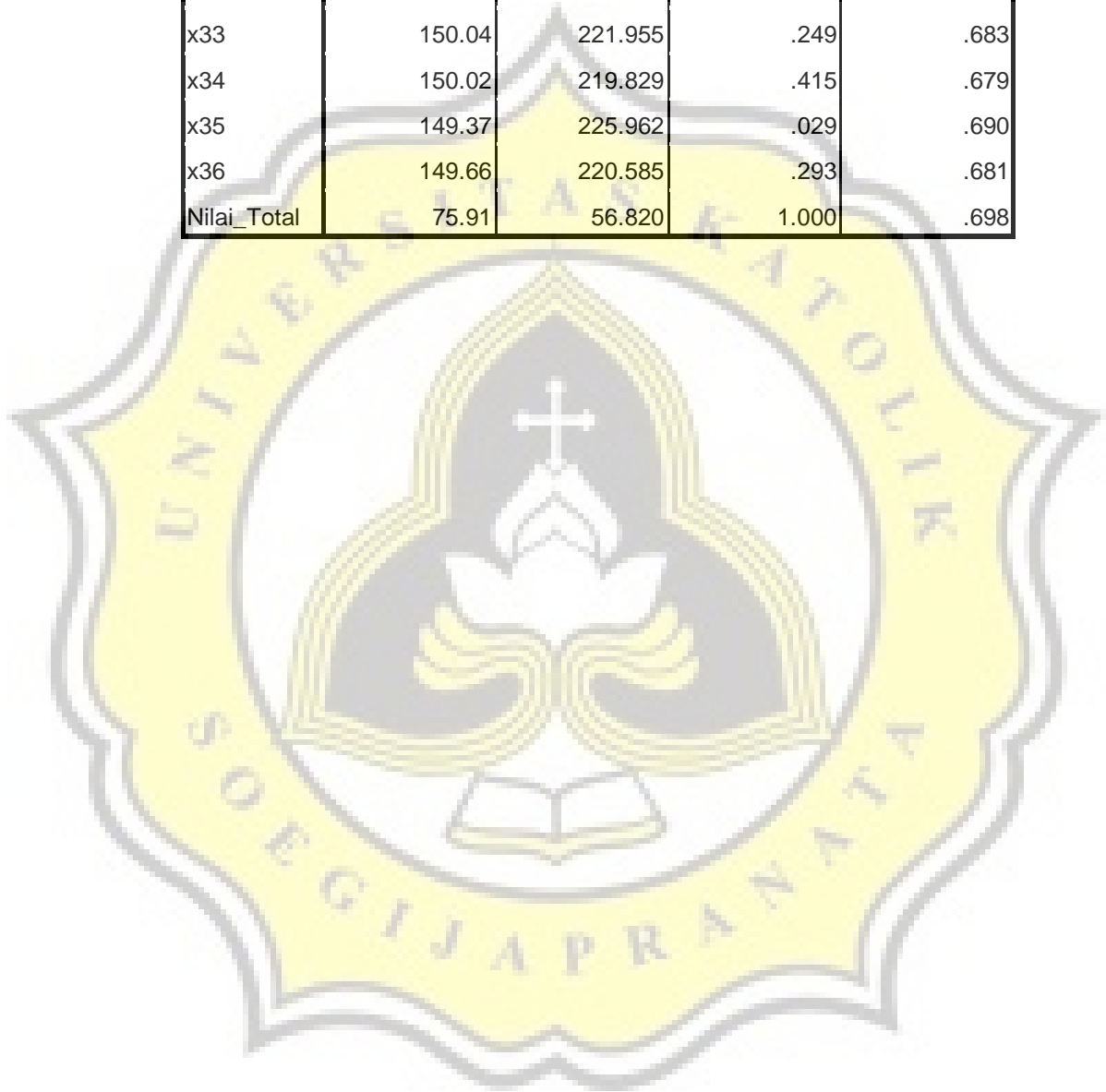
Scale Statistics

Mean	Variance	Std. Deviation	N of Items
151.81	227.281	15.076	37

Item-Total Statistics

	Scale Mean if Item Deleted	Scale Variance if Item Deleted	Corrected Item-Total Correlation	Cronbach's Alpha if Item Deleted
x1	149.58	219.152	.361	.679
x2	149.64	218.558	.465	.677
x3	149.58	219.921	.307	.680
x4	148.74	230.366	-.165	.696
x5	149.74	227.836	-.049	.692
x6	150.47	217.841	.536	.676
x7	150.08	220.010	.392	.679
x8	150.14	217.800	.479	.676
x9	149.86	220.528	.273	.681
x10	149.53	223.396	.161	.685
x11	149.40	220.327	.221	.682
x12	150.02	216.119	.483	.674
x13	149.27	222.507	.159	.685
x14	149.43	222.777	.158	.685
x15	149.80	220.864	.283	.681
x16	149.96	220.468	.334	.680
x17	150.00	221.846	.241	.683
x18	150.11	219.056	.409	.678
x19	148.97	233.777	-.377	.700
x20	149.97	218.999	.354	.679
x21	149.70	217.663	.433	.676
x22	149.78	221.011	.342	.681
x23	149.86	220.665	.344	.680
x24	149.83	212.535	.561	.669
x25	149.81	219.538	.261	.681
x26	150.18	215.840	.578	.673
x27	149.53	224.952	.080	.688
x28	149.24	225.191	.086	.688
x29	149.31	225.243	.071	.688

x30	148.75	234.003	-.285	.702
x31	150.12	217.712	.514	.676
x32	149.90	218.263	.430	.677
x33	150.04	221.955	.249	.683
x34	150.02	219.829	.415	.679
x35	149.37	225.962	.029	.690
x36	149.66	220.585	.293	.681
Nilai_Total	75.91	56.820	1.000	.698



Reliabilitas
Skala Narsistik
Putaran 2

Case Processing Summary

		N	%
Cases	Valid	118	100.0
	Excluded ^a	0	.0
	Total	118	100.0

a. Listwise deletion based on all variables in the procedure.

Reliability Statistics

Cronbach's Alpha	N of Items
.720	29

Scale Statistics

Mean	Variance	Std. Deviation	N of Items
110.07	253.944	15.936	29

Item-Total Statistics

	Scale Mean if Item Deleted	Scale Variance if Item Deleted	Corrected Item-Total Correlation	Cronbach's Alpha if Item Deleted
x1	107.83	245.356	.362	.711
x2	107.89	245.347	.432	.711
x3	107.83	246.056	.313	.713
x6	108.72	243.348	.572	.708
x7	108.34	245.611	.428	.711
x8	108.40	242.378	.559	.707
x9	108.12	244.909	.355	.711
x10	107.79	250.613	.128	.718
x11	107.65	247.203	.202	.715
x12	108.27	241.003	.535	.706
x13	107.53	250.440	.103	.719
x14	107.69	251.072	.085	.720
x15	108.05	246.544	.312	.713
x16	108.21	245.040	.421	.711
x17	108.25	246.191	.335	.712
x18	108.36	245.088	.418	.711
x20	108.23	245.477	.342	.712
x21	107.96	243.733	.435	.709
x22	108.03	246.802	.371	.713
x23	108.12	247.097	.337	.713
x24	108.08	238.335	.562	.703
x25	108.07	245.551	.270	.713
x26	108.43	241.119	.615	.705
x31	108.37	243.535	.531	.708
x32	108.15	243.071	.496	.708
x33	108.30	247.407	.294	.714
x34	108.27	245.328	.457	.711
x36	107.92	246.882	.293	.713
total_nilai	55.03	63.486	1.000	.808

Reliabilitas
Skala Narsistik
Putaran 3

Case Processing Summary

		N	%
Cases	Valid	118	100.0
	Excluded ^a	0	.0
	Total	118	100.0

a. Listwise deletion based on all variables in the procedure.

Reliability Statistics

Cronbach's Alpha	N of Items
.728	26

Scale Statistics

Mean	Variance	Std. Deviation	N of Items
95.6610	241.935	15.55427	26

Item-Total Statistics

	Scale Mean if Item Deleted	Scale Variance if Item Deleted	Corrected Item- Total Correlation	Cronbach's Alpha if Item Deleted
x1	93.4237	233.494	.364	.720
x2	93.4831	234.047	.404	.720
x3	93.4237	233.956	.325	.721
x6	94.3136	231.123	.599	.716
x7	93.9322	233.312	.456	.719
x8	93.9915	230.231	.580	.715
x9	93.7119	231.574	.423	.718
x11	93.2458	236.631	.156	.726
x12	93.8644	228.785	.558	.713
x15	93.6441	233.188	.384	.719
x16	93.8051	233.013	.433	.719
x17	93.8475	233.344	.384	.720
x18	93.9576	233.084	.429	.719
x20	93.8220	233.156	.365	.720
x21	93.5508	231.600	.452	.717
x22	93.6271	234.697	.386	.721
x23	93.7119	236.566	.266	.723
x24	93.6780	226.306	.578	.711
x25	93.6610	234.465	.243	.723
x26	94.0254	228.965	.639	.713
x31	93.9661	232.460	.493	.718
x32	93.7458	230.790	.522	.716
x33	93.8898	235.313	.306	.722
x34	93.8644	232.631	.509	.718
x36	93.5085	235.876	.254	.723
Total_Nilai	47.8305	60.484	1.000	.832



UNIVERSITAS KEGURUAN DAN ILMU PENDIDIKAN
SOEGIJAPRANATA

UJI NORMALITAS DAN LINIERITAS

D-1 UJI NORMALITAS SKALA
KECERDASAN EMOSIONAL

D-2 UJI NORMALITAS SKALA NARSISTIK

D-3 UJI LINIERITAS

D-4 UJI HIPOTESIS

D-1 Uji Normalitas Kecerdasan Emosional

Case Processing Summary

	Cases					
	Valid		Missing		Total	
	N	Percent	N	Percent	N	Percent
kecerdasan_emosional	118	100.0%	0	.0%	118	100.0%

Descriptives

		Statistic	Std. Error
kecerdasan_emosional	Mean	1.5288E2	1.30579
	95% Confidence Interval for Mean		
	Lower Bound	1.5030E2	
	Upper Bound	1.5547E2	
	5% Trimmed Mean	1.5262E2	
	Median	1.5150E2	
	Variance	201.199	
	Std. Deviation	1.41845E1	
	Minimum	128.00	
	Maximum	188.00	
	Range	60.00	
	Interquartile Range	22.00	
	Skewness	.189	.223
	Kurtosis	-.605	.442

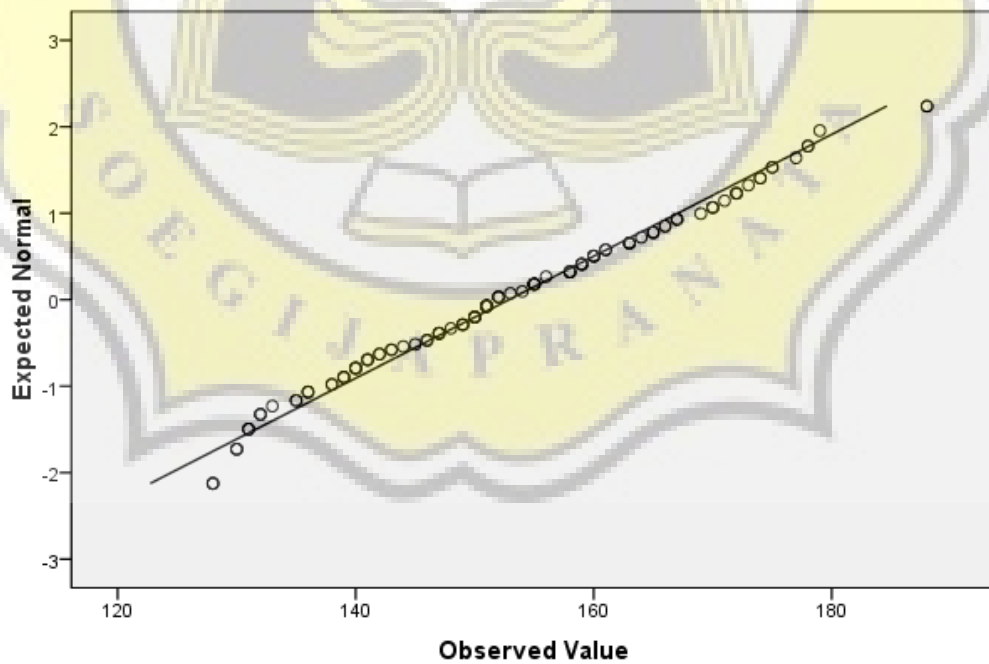
Tests of Normality

	Kolmogorov-Smirnov ^a			Shapiro-Wilk		
	Statistic	df	Sig.	Statistic	df	Sig.
kecerdasan_emosional	.053	118	.200 [*]	.981	118	.084

a. Lilliefors Significance Correction

*. This is a lower bound of the true significance.

Normal Q-Q Plot of kecerdasan_emosional



D-2 Uji Normalitas Narsistik

Case Processing Summary

	Cases					
	Valid		Missing		Total	
	N	Percent	N	Percent	N	Percent
kecenderungan_narsistik	118	100.0%	0	.0%	118	100.0%

Descriptives

		Statistic	Std. Error
kecenderungan_narsistik	Mean	47.8305	.71594
	95% Confidence Interval for Mean		
	Lower Bound	46.4126	
	Upper Bound	49.2484	
	5% Trimmed Mean	47.6252	
	Median	48.0000	
	Variance	60.484	
	Std. Deviation	7.77714	
	Minimum	32.00	
	Maximum	69.00	
	Range	37.00	
	Interquartile Range	10.00	
	Skewness	.284	.223
	Kurtosis	.051	.442

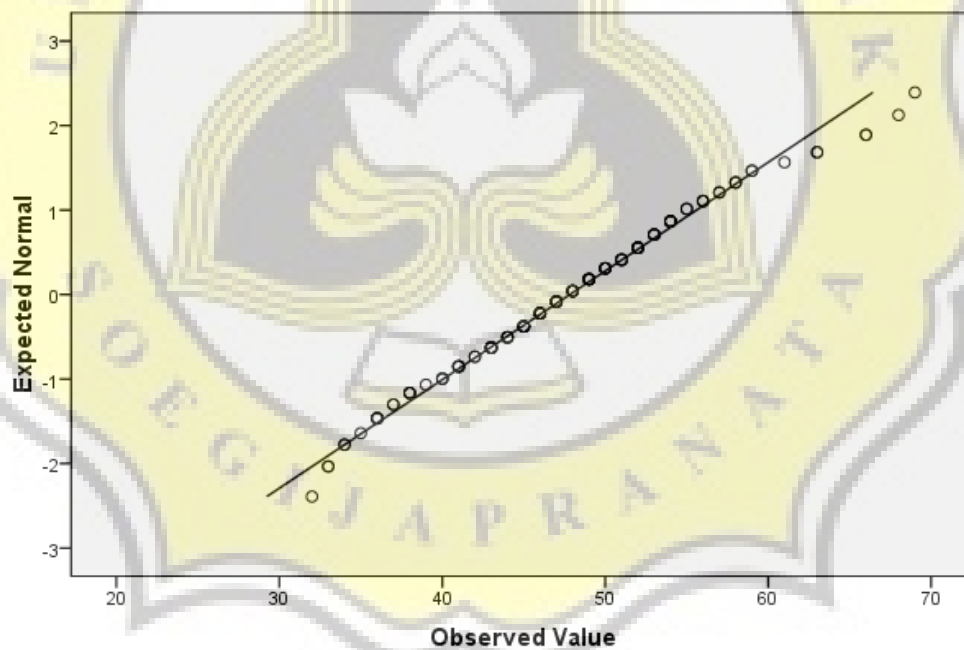
Tests of Normality

	Kolmogorov-Smirnov ^a			Shapiro-Wilk		
	Statistic	df	Sig.	Statistic	df	Sig.
kecenderungan_narsistik	.053	118	.200*	.986	118	.267

a. Lilliefors Significance Correction

*. This is a lower bound of the true significance.

Normal Q-Q Plot of kecenderungan_narsistik



D-3 Uji Linieritas

Case Processing Summary

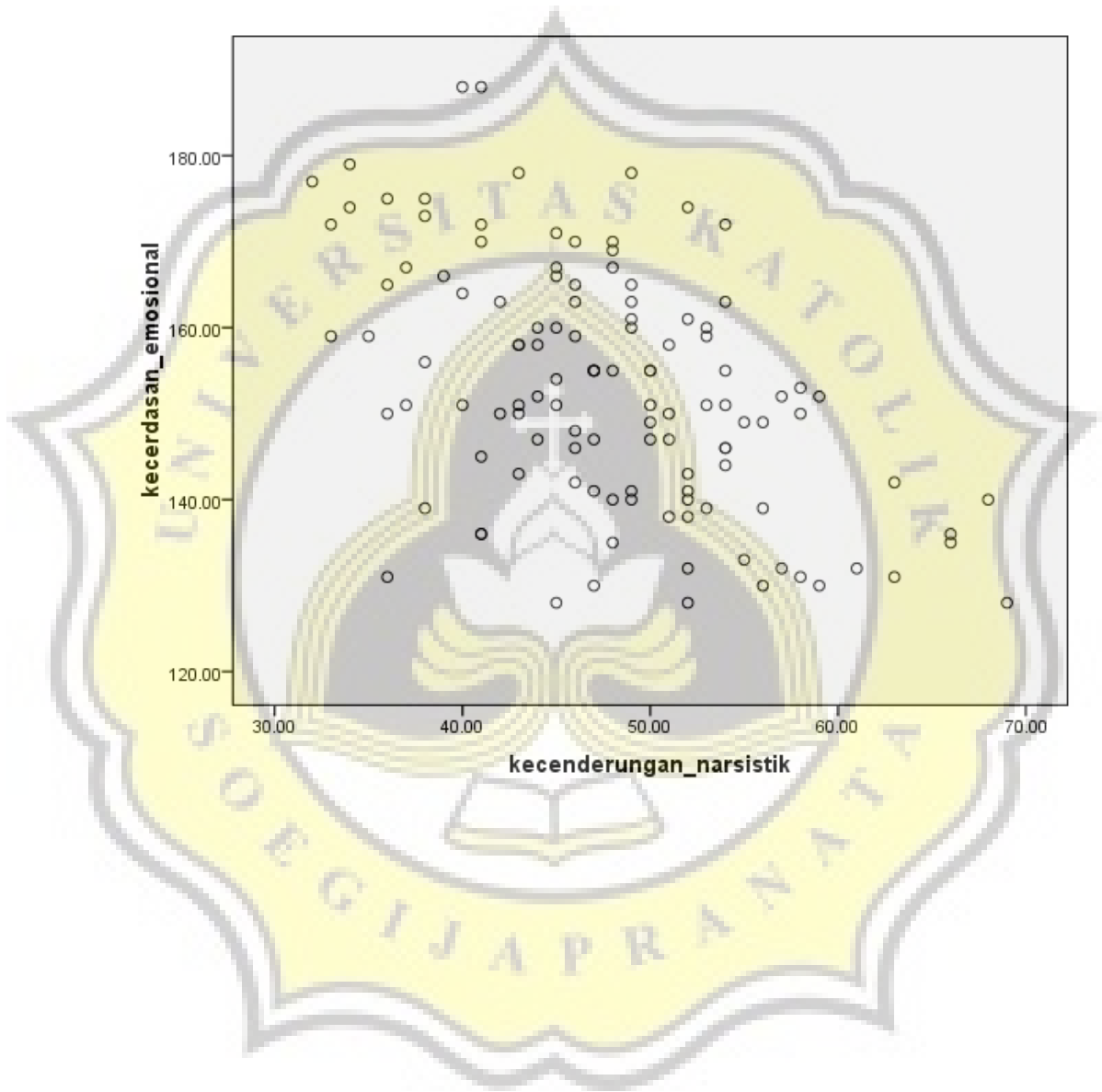
	Cases					
	Included		Excluded		Total	
	N	Percent	N	Percent	N	Percent
kecerdasan_emosional * kecenderungan_narsistik	118	100.0%	0	.0%	118	100.0%

ANOVA Table

			Sum of Squares	df	Mean Square	F	Sig.
kecerdasan_emosional * kecenderungan_narsistik	Between Groups	(Combined)	8681.443	32	271.295	1.552	.057
		Linearity	6234.781	1	6234.781	35.666	.000
		Deviation from Linearity	2446.661	31	78.925	.451	.993
	Within Groups		14858.896	85	174.811		
Total			23540.339	117			

Measures of Association

	R	R Squared	Eta	Eta Squared
kecerdasan_emosional * kecenderungan_narsistik	-.515	.265	.607	.369



D-4 Uji Hipotesis

Correlations

		Kecenderungan narsistik	Kecerdasan Emosional
Kecenderungan narsistik	Pearson Correlation	1	-.515**
	Sig. (2-tailed)		.000
	N	118	118
Kecerdasan Emosional	Pearson Correlation	-.515**	1
	Sig. (2-tailed)	.000	
	N	118	118

** . Correlation is significant at the 0.01 level (2-tailed).



E- SURAT IJIN PENELITIAN





F- SURAT BUKTI PENELITIAN

SKALA KECENDERUNGAN NA

PERNYATAA

SUBYEK	PERNYATAA																		
	x1	x2	x3	x4	x5	x6	x7	x8	x9	x10	x11	x12	x13	x14	x15	x16	x17	x18	x19
1	2	2	1	1	4	1	1	1	2	2	1	1	3	1	1	2	2	1	3
2	3	3	2	3	2	2	2	2	2	3	3	2	2	2	2	2	2	3	3
3	2	2	1	3	1	1	1	2	4	2	3	1	4	3	1	1	2	1	4
4	2	2	2	3	2	1	1	1	1	2	1	1	3	3	1	2	2	2	3
5	2	3	1	2	2	1	2	1	1	4	2	2	2	2	2	2	1	1	3
6	2	3	3	4	2	1	2	2	2	2	4	2	3	2	1	2	2	2	3
7	2	2	2	3	2	1	3	3	3	2	2	2	3	3	2	2	2	3	2
8	2	2	2	2	3	3	2	3	3	2	3	2	2	2	3	3	3	2	1
9	1	1	2	4	3	2	2	2	2	2	2	2	2	2	2	2	3	2	2
10	1	2	2	3	2	1	2	1	3	2	3	2	2	2	2	2	2	2	3
11	2	2	2	2	3	2	2	2	2	1	2	2	1	2	3	2	2	2	3
12	2	2	2	4	2	1	2	1	1	2	2	2	2	3	3	2	2	2	3
13	2	2	2	2	3	1	3	1	2	2	2	1	3	2	2	2	2	2	3
14	2	3	3	3	2	1	2	2	1	2	1	2	1	1	2	1	1	1	2
15	3	3	2	4	1	1	2	3	1	3	2	2	2	3	3	2	2	2	2
16	2	3	2	3	3	1	1	1	2	2	2	3	4	3	2	2	1	3	3
17	2	2	1	3	1	1	2	2	2	3	1	1	3	2	2	2	1	2	4
18	2	1	2	2	2	2	3	2	3	2	2	2	2	2	2	3	2	2	2
19	3	3	2	3	2	1	2	2	3	3	2	1	3	3	2	2	2	2	3
20	2	2	2	3	2	1	1	2	2	2	2	2	2	2	2	2	1	1	3
21	2	2	2	3	2	1	1	2	2	2	3	1	1	1	1	1	1	1	4
22	1	1	1	2	3	1	2	2	3	2	2	2	1	1	2	2	2	2	2
23	2	2	2	3	2	2	2	2	2	2	3	2	3	3	2	3	2	3	2
24	3	2	2	3	2	1	2	2	3	1	1	3	2	3	2	2	2	1	3
25	2	2	2	3	3	1	1	1	1	2	4	1	2	2	2	2	1	1	3
26	2	2	3	3	2	1	2	1	2	2	2	2	1	1	2	1	2	1	3
27	2	2	2	3	2	1	2	2	2	2	1	1	3	3	2	2	2	2	3
28	2	2	2	4	3	1	1	2	1	2	1	2	3	4	1	2	3	3	3
29	2	2	3	4	2	1	1	1	2	2	2	1	3	3	1	1	1	1	4
30	2	2	2	2	2	2	2	2	2	2	2	2	2	2	2	2	3	2	3
31	4	2	4	3	3	1	3	2	3	2	2	2	1	2	3	1	3	2	2
32	2	2	2	4	2	1	1	1	3	2	3	1	1	3	2	2	2	3	3
33	2	2	1	4	3	1	2	1	1	1	1	2	3	2	2	1	1	1	3
34	1	2	4	4	1	1	1	1	2	2	4	2	4	4	1	1	1	1	3
35	3	3	2	2	3	3	2	2	2	4	4	4	4	4	2	4	3	3	3
36	4	3	3	3	2	2	2	2	2	2	2	3	2	2	3	2	2	2	2
37	2	2	3	3	2	1	2	1	2	2	3	2	2	2	3	1	2	2	3
38	2	2	2	4	1	1	1	1	1	4	4	1	1	1	4	1	1	1	3
39	2	2	3	4	2	1	2	3	1	4	4	1	4	1	3	2	1	2	2
40	2	2	3	2	2	2	2	3	2	2	2	2	2	2	3	2	2	2	3
41	2	2	3	3	1	1	2	2	2	2	2	1	3	3	2	2	2	1	3
42	3	3	2	2	3	3	2	2	2	2	3	2	3	2	2	2	2	3	2
43	3	2	2	4	1	1	3	1	2	4	4	2	4	3	3	1	2	2	4
44	3	2	2	3	2	2	3	2	3	2	2	2	3	2	2	2	2	2	3


45	3	3	3	3	3	3	2	2	2	3	2	2	2	2	2	2	3	1	2
46	2	3	3	3	2	2	2	2	2	2	3	2	2	2	2	2	2	2	3
47	2	3	2	3	2	1	2	2	3	2	2	2	3	2	2	2	1	3	3
48	2	2	3	3	1	1	2	2	2	2	2	1	3	3	2	2	2	1	3
49	2	2	3	4	1	1	1	1	1	2	3	1	4	4	1	2	2	1	3
50	2	1	1	3	2	1	1	1	1	1	1	1	4	3	1	2	1	2	3
51	2	2	1	3	3	1	1	1	1	2	3	1	4	4	1	1	2	1	3
52	1	1	1	3	4	1	2	1	1	1	3	1	4	4	1	1	2	1	3
53	1	1	2	2	2	3	2	4	3	3	2	3	3	3	2	3	4	2	2
54	3	3	3	3	2	3	3	3	3	3	2	3	2	2	3	2	3	2	3
55	3	2	3	3	3	2	2	2	2	2	3	2	3	2	2	2	2	2	2
56	2	2	3	3	1	1	2	2	2	2	2	1	3	3	2	2	2	1	3
57	2	2	3	3	2	2	2	2	2	3	3	3	3	2	2	2	2	2	3
58	3	2	3	4	1	1	2	1	1	2	3	2	2	2	2	2	2	2	3
59	3	2	3	2	2	1	2	2	2	2	3	2	2	2	2	2	3	1	3
60	3	2	2	3	2	1	2	2	2	3	3	2	2	3	2	2	2	2	3
61	1	2	2	3	3	1	2	2	2	2	2	2	3	2	2	2	2	1	3
62	2	1	2	3	3	1	2	2	2	1	2	1	3	2	1	2	2	2	3
63	2	2	2	2	2	1	1	2	2	2	2	1	2	2	2	2	2	1	3
64	2	2	3	3	1	2	2	1	1	2	4	3	1	1	3	2	2	2	3
65	3	3	3	3	1	1	1	1	2	3	4	2	3	3	2	2	1	2	3
66	3	3	3	3	1	1	1	2	2	3	3	2	3	3	1	2	1	2	3
67	2	2	2	4	1	1	1	1	3	2	4	2	2	2	1	2	1	2	3
68	2	2	3	3	2	2	2	2	2	2	2	2	2	2	3	2	3	2	2
69	1	2	3	3	2	2	2	2	2	2	2	1	3	2	2	2	1	2	3
70	2	2	2	3	2	1	2	2	3	2	4	1	3	2	2	2	1	2	3
71	2	2	2	3	1	1	2	1	1	3	2	2	3	2	2	2	2	2	3
72	2	2	2	3	2	1	1	1	1	2	2	2	2	2	1	1	1	1	3
73	2	3	2	3	2	1	2	2	2	2	2	1	2	3	2	1	1	1	3
74	2	2	4	3	3	1	2	2	2	2	3	2	3	3	2	1	2	1	3
75	1	1	2	4	2	2	2	2	3	2	2	2	1	1	1	1	2	1	2
76	1	2	2	4	2	1	1	1	1	3	3	1	2	3	1	1	1	1	3
77	2	2	3	3	3	1	1	1	3	2	2	1	1	1	4	2	2	1	2
78	3	2	2	4	2	1	1	1	2	4	2	1	3	3	2	1	1	1	3
79	2	2	3	2	2	1	1	1	2	3	2	3	2	2	1	1	1	1	3
80	3	2	3	4	2	1	1	1	2	3	2	1	2	3	2	2	1	2	3
81	3	3	2	3	2	2	2	2	2	2	2	2	2	2	2	2	2	2	3
82	1	1	2	4	3	1	1	1	2	2	2	1	2	3	2	1	1	1	3
83	2	2	2	3	2	2	1	2	2	2	3	2	4	4	2	3	2	2	3
84	2	2	3	3	3	1	1	1	1	3	1	1	2	3	2	1	1	1	3
85	1	1	1	4	2	1	1	1	1	3	2	1	3	4	3	2	1	1	3
86	3	3	1	4	1	1	2	2	1	3	3	3	3	3	1	1	1	1	3
87	2	2	3	3	3	1	2	3	2	2	2	2	2	2	2	2	2	2	2
88	2	2	2	3	2	2	2	2	2	2	2	2	3	3	2	2	2	1	3
89	3	2	1	3	1	1	2	2	4	1	1	1	2	2	3	2	2	2	3
90	2	2	2	2	2	2	2	2	2	3	2	1	1	1	1	2	2	3	4
91	2	3	3	4	1	1	1	1	1	2	4	1	4	4	1	1	1	1	4

92	4	3	2	3	1	1	2	1	1	3	4	2	3	2	2	2	2	2	3
93	3	3	2	3	2	2	3	2	2	3	1	1	2	2	3	2	2	2	2
94	2	3	3	3	2	1	2	2	2	3	3	2	2	3	2	2	2	2	3
95	2	3	2	4	2	1	2	1	1	3	4	1	3	4	1	1	1	1	3
96	2	2	2	3	1	1	1	1	1	2	4	2	2	2	3	1	3	1	2
97	2	3	2	3	3	2	1	2	2	1	1	2	3	3	3	3	2	2	3
98	3	2	2	3	2	1	1	1	1	2	1	1	3	2	2	1	2	2	3
99	4	2	1	1	3	1	1	1	2	1	1	1	2	1	3	4	4	2	4
100	2	3	2	4	3	1	2	1	3	2	4	4	2	2	3	1	3	1	4
101	2	1	1	3	2	1	1	1	1	2	1	1	3	2	2	2	2	3	3
102	3	2	3	4	2	1	1	1	2	2	2	2	2	2	2	1	1	1	2
103	2	2	2	3	2	2	2	2	2	2	3	2	2	2	2	2	2	1	2
104	2	3	3	3	2	2	2	2	2	3	3	3	3	3	1	2	2	1	3
105	3	3	4	4	1	1	3	2	2	2	4	1	4	4	2	1	2	2	3
106	4	4	3	2	2	1	2	3	4	2	3	4	3	2	3	3	2	1	3
107	1	1	1	3	2	1	2	1	1	3	3	2	2	2	2	3	2	2	4
108	2	2	1	4	2	1	1	1	1	2	1	2	4	3	1	1	1	1	4
109	3	2	2	4	1	1	2	2	2	3	2	2	3	3	2	3	2	2	2
110	2	2	2	2	3	1	1	1	3	2	4	4	2	2	3	3	1	2	2
111	4	3	2	1	3	2	1	2	3	1	2	3	4	3	3	2	1	3	1
112	2	2	2	3	2	1	2	1	1	4	3	1	2	1	2	3	2	2	3
113	2	2	2	3	3	2	2	2	3	2	2	2	2	2	3	2	3	2	2
114	3	2	3	3	3	1	1	1	1	3	3	2	2	2	2	1	1	2	3
115	2	2	2	3	2	2	1	2	2	2	2	2	3	2	2	2	2	2	3
116	3	3	2	4	2	2	2	2	3	2	2	2	3	1	2	2	1	1	3
117	3	3	4	4	2	1	2	1	1	3	1	1	3	2	2	2	1	1	2
118	2	2	1	4	1	2	2	2	1	3	3	2	4	3	2	2	1	1	3




RSISTIK

x20	x21	x22	x23	x24	x25	x26	x27	x28	x29	x30	x31	x32	x33	x34	x35	x36
1	2	2	2	1	1	1	3	2	3	3	1	2	2	2	2	1
2	2	2	2	2	3	2	3	3	3	3	1	2	2	2	3	2
1	2	1	2	1	1	1	3	3	2	4	1	1	1	1	1	1
1	2	2	2	1	1	1	2	3	3	4	1	2	1	1	2	3
1	3	2	1	1	1	1	1	3	2	4	2	2	1	2	3	2
2	2	2	2	1	2	2	2	3	2	3	1	4	4	2	2	1
2	2	2	2	3	2	3	3	2	2	2	2	2	3	3	2	3
1	1	1	1	4	4	3	2	2	3	2	2	2	3	3	3	3
2	2	2	2	2	1	2	3	2	2	2	2	2	2	2	3	2
2	2	2	2	2	2	3	2	2	3	3	1	1	2	2	2	2
2	2	2	2	2	3	2	2	2	3	3	2	2	2	2	2	2
2	2	2	2	3	2	2	2	2	2	3	2	2	3	2	3	2
2	2	2	2	2	2	2	2	3	2	1	1	2	3	2	3	2
2	3	2	1	2	2	2	3	3	3	3	1	2	2	2	3	2
1	2	1	1	2	2	2	3	2	2	4	2	1	2	2	3	2
2	3	3	4	3	2	2	2	3	3	3	2	2	1	2	2	3
1	2	2	2	1	1	1	3	3	3	3	1	1	1	2	2	2
2	2	2	2	2	2	2	3	2	2	4	2	2	2	3	3	2
2	2	2	2	2	1	2	2	2	4	4	1	2	2	2	3	2
3	3	2	2	1	2	2	2	2	2	3	1	2	2	2	3	2
4	2	2	2	1	1	2	2	2	2	3	1	1	1	2	3	2
2	2	1	2	2	4	2	2	1	1	2	1	2	2	2	1	1
3	2	3	3	3	3	2	3	2	2	2	2	2	2	2	2	2
2	2	2	2	2	2	2	2	2	2	4	2	2	2	2	3	2
2	2	2	1	3	1	1	2	3	3	4	1	2	1	2	2	2
3	3	1	1	2	1	2	3	3	3	4	1	1	1	2	4	2
1	2	2	2	2	2	2	2	3	2	3	2	2	2	2	2	2
3	1	2	3	2	2	1	1	3	3	3	2	2	1	2	3	1
1	2	2	2	1	2	1	1	3	2	4	1	1	1	1	1	2
2	2	2	2	2	2	2	2	3	2	3	2	2	2	2	3	2
4	2	2	2	1	1	1	2	2	2	1	1	2	1	1	2	2
3	2	2	2	3	1	1	2	3	3	4	1	1	1	2	2	1
1	1	2	1	1	1	1	3	2	4	4	1	1	1	1	2	3
2	1	2	2	1	1	3	4	2	2	3	3	3	3	2	1	4
2	2	1	1	4	3	4	4	1	1	2	2	3	2	2	2	3
3	2	2	2	2	3	2	2	3	3	2	2	3	2	2	3	2
2	2	2	2	2	2	2	3	2	3	4	2	2	2	2	2	2
3	1	1	1	2	2	1	1	3	2	4	1	2	2	1	4	1
3	2	1	1	4	4	1	3	2	1	4	2	1	1	3	4	1
2	2	2	2	2	2	2	3	2	2	2	2	3	2	3	3	3
2	2	2	2	2	2	1	2	3	2	3	2	2	2	2	2	2
2	3	2	3	3	3	3	3	3	3	3	2	3	2	3	2	3
2	3	2	3	2	2	1	1	4	4	3	3	2	2	3	2	1
2	2	2	2	2	2	2	2	3	3	3	3	2	2	2	2	2



3	2	2	3	2	2	2	1	4	3	2	3	2	2	3	3	2	
2	3	2	2	3	2	2	2	3	3	2	2	2	2	2	3	2	
2	2	2	2	2	1	2	2	2	2	3	2	2	2	2	2	1	
2	2	2	2	2	2	1	2	3	2	3	2	2	2	2	2	2	
1	2	2	3	1	2	1	2	4	3	4	2	1	1	2	1	2	
1	1	1	1	1	4	1	2	2	3	4	1	1	3	1	2	2	
1	1	2	1	1	4	1	2	3	3	4	1	1	1	1	2	2	
1	1	1	1	1	4	1	2	3	3	4	1	1	1	1	2	2	
1	4	3	3	3	2	2	2	2	1	2	3	2	2	2	3	4	
3	4	3	2	4	3	2	1	3	2	1	2	3	2	2	2	3	
2	3	3	2	2	2	2	2	4	2	3	1	2	1	1	3	2	
2	2	2	2	2	2	1	2	3	2	3	2	2	2	2	2	2	
2	2	2	2	2	3	2	2	3	3	3	3	3	2	2	3	3	
2	1	2	1	1	1	2	2	2	3	4	1	1	2	2	4	1	
2	2	2	2	2	2	2	2	2	2	3	2	2	2	2	2	1	
1	2	2	2	3	2	2	3	2	3	4	1	2	2	2	3	2	
2	3	2	1	2	1	1	3	2	3	2	1	2	2	2	4	2	
1	2	1	1	2	2	1	2	2	3	2	2	3	2	2	3	2	
1	1	2	2	1	1	1	2	3	1	2	1	1	2	2	2	2	
2	2	3	2	2	2	2	2	3	2	4	2	2	2	2	2	2	
1	2	3	2	1	2	2	2	2	3	4	2	2	2	2	1	1	2
2	2	3	2	1	2	2	2	2	3	4	2	2	2	2	1	1	2
2	2	2	2	1	3	1	2	3	2	4	2	1	1	1	2	1	
2	2	3	2	3	3	2	2	2	3	2	1	3	2	3	3	2	
1	2	2	2	3	1	1	2	2	3	4	2	2	1	2	2	2	
3	2	2	2	3	2	2	3	3	3	3	2	2	2	2	3	2	
2	2	2	2	2	2	2	2	2	3	3	1	2	2	1	3	2	
1	2	2	2	1	1	1	3	3	3	3	2	2	2	2	2	2	
1	3	2	2	1	2	2	2	4	2	4	2	2	2	1	3	2	
2	2	2	2	1	1	1	2	3	3	3	2	1	2	2	2	2	
1	2	2	1	2	1	1	1	2	1	1	2	2	1	2	4	2	
1	2	2	2	1	1	1	3	3	4	4	1	1	1	1	1	3	
1	3	3	1	2	1	1	2	2	2	3	2	3	2	2	3	2	
3	1	2	2	3	2	1	4	4	4	4	2	2	1	1	2	2	
2	3	2	2	2	1	1	2	2	2	4	2	2	1	2	2	2	
1	3	2	2	2	4	1	3	2	3	4	2	1	1	1	2	3	
2	2	2	2	3	2	2	2	3	3	3	2	2	2	2	3	3	
1	1	2	2	1	3	1	3	2	2	2	2	1	3	1	3	2	
2	2	2	3	2	2	2	3	3	2	3	2	3	2	2	2	2	
1	1	2	2	2	3	1	3	3	2	2	1	2	2	2	2	4	
1	2	1	2	1	1	1	4	3	2	4	1	1	1	1	4	2	
2	3	2	2	1	4	1	3	3	2	3	1	2	1	1	2	3	
2	2	3	2	2	2	2	2	2	2	2	2	2	2	2	3	2	
2	2	2	2	3	2	2	3	3	2	2	2	2	2	2	2	3	
1	2	2	1	4	1	1	2	2	3	4	1	2	3	2	2	2	
1	2	1	1	2	3	2	2	3	3	3	1	2	2	2	4	1	
1	3	1	3	1	2	1	1	4	4	4	1	2	2	1	1	2	



2	2	2	2	2	2	1	2	3	3	3	2	3	2	2	2	2
1	4	1	1	4	1	2	3	3	3	3	1	2	2	2	2	3
2	3	3	2	3	2	3	2	3	3	3	2	2	2	2	3	2
4	2	2	3	1	1	1	2	2	3	4	2	3	3	1	1	3
2	2	2	2	2	1	1	2	2	2	4	2	1	1	1	3	1
2	3	2	2	3	4	2	3	3	3	3	2	2	1	1	2	2
2	1	2	2	1	1	1	2	2	4	2	1	2	1	1	2	3
1	1	1	1	1	2	2	3	1	1	2	1	4	1	1	1	1
1	2	2	1	1	1	1	1	2	2	2	1	1	1	1	4	4
1	1	1	3	3	2	1	3	2	2	4	1	1	1	1	4	3
2	2	2	2	2	2	2	2	3	2	3	2	2	2	2	2	2
2	3	3	2	2	2	2	3	2	3	3	1	3	2	2	3	2
3	3	3	3	2	2	2	2	3	3	2	3	2	1	2	3	2
2	2	2	2	3	3	1	4	3	3	4	2	2	2	1	1	2
2	4	3	2	4	3	2	1	3	2	1	2	2	1	2	3	4
1	2	2	2	1	1	1	2	2	2	3	1	2	1	2	2	2
2	2	2	2	2	1	2	3	2	2	3	2	1	1	1	3	2
2	2	3	3	2	3	2	3	3	3	3	2	2	2	2	2	3
2	2	4	2	1	1	1	3	2	2	4	2	1	1	1	2	3
3	4	3	3	2	2	3	4	2	3	4	3	3	3	2	3	4
1	2	2	2	1	1	1	1	3	2	3	2	2	3	2	3	2
2	3	3	3	2	2	3	3	2	3	2	2	3	2	3	3	2
3	3	3	2	3	1	1	1	3	3	4	3	2	1	2	2	2
2	2	2	2	2	2	2	2	3	2	3	2	2	2	2	3	2
1	1	2	2	2	4	1	2	3	1	3	2	1	1	1	3	2
2	1	2	1	1	2	1	2	3	3	4	1	1	3	2	2	3
1	1	2	3	2	3	2	1	3	2	3	2	1	1	1	3	2

