



LAMPIRAN



LAMPIRAN A

SKALA *TRYOUT*

A-1. KOMPETENSI INTERPERSONAL

A-2. KONSEP DIRI

A-1. KOMPETENSI INTERPERSONAL



Usia :
 Jenis Kelamin :

No :

PETUNJUK

Saya Sitra Kresnawati, mahasiswa Fakultas Psikologi Universitas Katolik Soegijapranata Semarang, memohon kesediaan Anda untuk mengisi angket dilampiran ini. Angket-angket ini merupakan penelitian untuk memenuhi sebagian dari syarat guna memperoleh derajat sarjana psikologi.

Cara mengisi pernyataan ini dengan memberikan tanda silang (X) pada salah satu pilihan yang paling sesuai dengan pendapat Anda sendiri.

Adapun pilihan jawaban yang tersedia sebanyak 4 buah, yaitu :

- SS** : **SANGAT SESUAI** dengan keadaan Anda
S : **SESUAI** dengan keadaan Anda
TS : **TIDAK SESUAI** dengan keadaan Anda
STS : **SANGAT TIDAK SESUAI** dengan keadaan Anda

Jika Anda salah menjawab, berilah tanda sama dengan (=) pada jawaban yang salah, kemudian berilah tanda (X) pada jawaban lain yang sesuai dengan keadaan Anda.

Contoh :

SS	S	TS	STS
S	S	TS	STS

Anda diharapkan tidak ragu-ragu dalam menjawab dan tidak terpengaruh dengan oleh orang lain sebab dalam hal ini tidak ada jawaban salah. Semua jawaban adalah **BAIK** dan **BENAR** bila Anda menjawab menurut pendapat dan keadaan Anda sendiri.

SELAMAT MENGERJAKAN DAN TERIMA KASIH

SKALA KOMPETENSI INTERPERSONAL

NO	PERNYATAAN	JAWABAN			
		SS	S	TS	STS
1	Saya tidak kesulitan mengawali pembicaraan dengan orang lain	SS	S	TS	STS
2	Saya senang berbagi pengalaman dengan teman	SS	S	TS	STS
3	Saya senang mengungkapkan sesuatu secara spontan	SS	S	TS	STS
4	Saya mampu memberikan rasa nyaman kepada teman yang sedang kesusahan	SS	S	TS	STS
5	Saya segera menyelesaikan masalah yang saya hadapi	SS	S	TS	STS
6	Saya perlu waktu dengan orang baru yang ingin berbicara dengan saya	SS	S	TS	STS
7	Saya kurang terbuka jika orang lain mencampuri urusan pribadi saya	SS	S	TS	STS
8	Saya memilih diam walaupun sebenarnya kurang sependapat dengan keputusan dalam rapat	SS	S	TS	STS
9	Saya tidak peduli dengan kesulitan teman	SS	S	TS	STS
10	Saya tidak membutuhkan saran orang lain dalam setiap keadaan	SS	S	TS	STS
11	Saya senang menjalin relasi dengan banyak orang	SS	S	TS	STS
12	Saya senang memuji orang yang saya kagumi	SS	S	TS	STS
13	Saya berani menolak permintaan teman saya, apabila tidak sesuai dengan yang saya inginkan	SS	S	TS	STS
14	Saya perhatian pada teman yang menghadapi masalah	SS	S	TS	STS
15	Saya berusaha mengatasi masalah dengan tenang	SS	S	TS	STS
16	Saya segan memperkenalkan diri di depan umum	SS	S	TS	STS
17	Saya tidak suka dikritik orang lain	SS	S	TS	STS
18	Saya enggan mengungkapkan apa yang saya rasakan	SS	S	TS	STS
19	Saya menolak untuk mendengarkan teman curhat mengenai masalahnya	SS	S	TS	STS
20	Saya lebih baik menghindari masalah walaupun itu masalah saya	SS	S	TS	STS

21	Saya tidak ragu memperkenalkan diri kepada orang di tempat yang baru	SS	S	TS	STS
22	Saya mau menerima kritikan dari orang lain	SS	S	TS	STS
23	Saya bearbicara apa adanya untuk mempertahankan hak saya	SS	S	TS	STS
24	Saya bersimpati kepada teman yang sedang sakit	SS	S	TS	STS
25	Dalam menghadapi masalah, saya berusaha untuk mencari jalan keluar	SS	S	TS	STS
26	Saya enggan memulai pembicaraan dengan orang yang baru saya kenal	SS	S	TS	STS
27	Saya tidak ingin orang lain mengetahui masalah saya	SS	S	TS	STS
28	Apabila tidak setuju akan suatu hal, saya memilih untuk diam	SS	S	TS	STS
29	Saya termasuk orang yang cuek terhadap kesulitan teman	SS	S	TS	STS
30	Saya tidak peduli dengan masalah yang ada dalam kelompok	SS	S	TS	STS



A-2. KONSEP DIRI



SKALA KONSEP DIRI

NO	PERNYATAAN	JAWABAN			
		SS	S	TS	STS
1	Saya berpenampilan apa adanya	SS	S	TS	STS
2	Pergaulan saya terbatas karena fisik saya yang kurang menarik	SS	S	TS	STS
3	Saya optimis dalam menjalani hidup saya	SS	S	TS	STS
4	Saya merasa kesepian dalam menjalani hidup	SS	S	TS	STS
5	Saya memiliki banyak teman	SS	S	TS	STS
6	Saya merasa dijauhi dari pergaulan saya	SS	S	TS	STS
7	Saya menghormati orang yang lebih tua dari saya	SS	S	TS	STS
8	Saya tidak merasa bersalah bila melanggar peraturan / norma	SS	S	TS	STS
9	Saya menerima kelebihan dan kekurangan diri saya	SS	S	TS	STS
10	Saya kurang percaya diri dengan penampilan saya	SS	S	TS	STS
11	Saya merasa bahagia dalam menjalani hidup	SS	S	TS	STS
12	Saya merasa pesimis bila mendapat tantangan baru	SS	S	TS	STS
13	Saya suka mengikuti kegiatan-kegiatan sosial	SS	S	TS	STS
14	Saya tidak memiliki banyak teman dalam pergaulan	SS	S	TS	STS
15	Menurut saya kejujuran dalam pergaulan dapat memberikan manfaat	SS	S	TS	STS
16	Saya tidak peduli dengan teman yang melakukan tindak kriminal	SS	S	TS	STS
17	Saya menyukai bentuk tubuh saya	SS	S	TS	STS
18	Saya merasa kurang puas dengan penampilan saya	SS	S	TS	STS
19	Saya merasa bangga dengan prestasi yang saya peroleh	SS	S	TS	STS
20	Saya lebih banyak berbicara daripada berpikir	SS	S	TS	STS
21	Saya adalah orang yang mudah bergaul	SS	S	TS	STS
22	Saya sulit untuk mendapatkan teman baru	SS	S	TS	STS
23	Saya bersikap ramah kepada semua orang	SS	S	TS	STS
24	Saya sering bersikap tidak sopan dengan orang yang lebih tua	SS	S	TS	STS



LAMPIRAN B

SKALA PENELITIAN

B-1. KOMPETENSI INTERPERSONAL

B-2. KONSEP DIRI

B-1. KOMPETENSI INTERPERSONAL



Usia : No :
 Jenis Kelamin :

PETUNJUK

Saya Sitra Kresnawati, mahasiswa Fakultas Psikologi Universitas Katolik Soegijapranata Semarang, memohon kesediaan Anda untuk mengisi angket dilampiran ini. Angket-angket ini merupakan penelitian untuk memenuhi sebagian dari syarat guna memperoleh derajat sarjana psikologi.

Cara mengisi pernyataan ini dengan memberikan tanda silang (X) pada salah satu pilihan yang paling sesuai dengan pendapat Anda sendiri.

Adapun pilihan jawaban yang tersedia sebanyak 4 buah, yaitu :

- SS** : **SANGAT SESUAI** dengan keadaan Anda
S : **SESUAI** dengan keadaan Anda
TS : **TIDAK SESUAI** dengan keadaan Anda
STS : **SANGAT TIDAK SESUAI** dengan keadaan Anda

Jika Anda salah menjawab, berilah tanda sama dengan (=) pada jawaban yang salah, kemudian berilah tanda (X) pada jawaban lain yang sesuai dengan keadaan Anda.

Contoh : ~~SS~~ S TS STS
~~SS~~ S ~~TS~~ STS

Anda diharapkan tidak ragu-ragu dalam menjawab dan tidak terpengaruh dengan oleh orang lain sebab dalam hal ini tidak ada jawaban salah. Semua jawaban adalah **BAIK** dan **BENAR** bila Anda menjawab menurut pendapat dan keadaan Anda sendiri.

SELAMAT MENGERJAKAN DAN TERIMA KASIH

SKALA KOMPETENSI INTERPERSONAL

NO	PERNYATAAN	JAWABAN			
		SS	S	TS	STS
1	Saya senang berbagi pengalaman dengan teman	SS	S	TS	STS
2	Saya senang mengungkapkan sesuatu secara spontan	SS	S	TS	STS
3	Saya mampu memberikan rasa nyaman kepada teman yang sedang kesusahan	SS	S	TS	STS
4	Saya tidak peduli dengan kesulitan teman	SS	S	TS	STS
5	Saya tidak membutuhkan saran orang lain dalam setiap keadaan	SS	S	TS	STS
6	Saya senang menjalin relasi dengan banyak orang	SS	S	TS	STS
7	Saya senang memuji orang yang saya kagumi	SS	S	TS	STS
8	Saya tidak suka dikritik orang lain	SS	S	TS	STS
9	Saya menolak untuk mendengarkan teman curhat mengenai masalahnya	SS	S	TS	STS
10	Saya lebih baik menghindari masalah walaupun itu masalah saya	SS	S	TS	STS
11	Saya tidak ragu memperkenalkan diri kepada orang di tempat yang baru	SS	S	TS	STS
12	Saya bersimpati kepada teman yang sedang sakit	SS	S	TS	STS
13	Dalam menghadapi masalah, saya berusaha untuk mencari jalan keluar	SS	S	TS	STS
14	Saya enggan memulai pembicaraan dengan orang yang baru saya kenal	SS	S	TS	STS
15	Saya tidak peduli dengan masalah yang ada dalam kelompok	SS	S	TS	STS

B-2. KONSEP DIRI



SKALA KONSEP DIRI

NO	PERNYATAAN	JAWABAN			
		SS	S	TS	STS
1	Pergaulan saya terbatas karena fisik saya yang kurang menarik	SS	S	TS	STS
2	Saya optimis dalam menjalani hidup saya	SS	S	TS	STS
3	Saya merasa kesepian dalam menjalani hidup	SS	S	TS	STS
4	Saya merasa kesepian dalam menjalani hidup	SS	S	TS	STS
5	Saya menghormati orang yang lebih tua dari saya	SS	S	TS	STS
6	Saya tidak merasa bersalah bila melanggar peraturan / norma	SS	S	TS	STS
7	Saya menerima kelebihan dan kekurangan diri saya	SS	S	TS	STS
8	Saya merasa bahagia dalam menjalani hidup	SS	S	TS	STS
9	Saya merasa pesimis bila mendapat tantangan baru	SS	S	TS	STS
10	Saya suka mengikuti kegiatan-kegiatan sosial	SS	S	TS	STS
11	Menurut saya kejujuran dalam pergaulan dapat memberikan manfaat	SS	S	TS	STS
12	Saya menyukai bentuk tubuh saya	SS	S	TS	STS
13	Saya merasa kurang puas dengan penampilan saya	SS	S	TS	STS
14	Saya adalah orang yang mudah bergaul	SS	S	TS	STS
15	Saya sulit untuk mendapatkan teman baru	SS	S	TS	STS
16	Saya bersikap ramah kepada semua orang	SS	S	TS	STS
17	Saya sering bersikap tidak sopan dengan orang yang lebih tua	SS	S	TS	STS

LAMPIRAN C

DATA *TRYOUT*

C-1. KOMPETENSI INTERERSONAL

C-2. KONSEP DIRI





C-1. KOMPETENSI INTERPERSONAL

ITEM TOTAL DATA UJI COBA KOMPETENSI INTERPERSONAL

	Y1	Y2	Y3	Y4	Y5	Y6	Y7	Y8	Y9	Y10	Y11	Y12	Y13	Y14	Y15
1	4	4	4	4	2	3	1	3	4	4	4	4	3	4	4
2	2	3	3	3	3	4	2	3	4	4	3	3	3	1	3
3	4	3	3	3	3	3	3	3	4	4	4	3	3	3	3
4	3	4	3	4	4	3	1	1	3	3	4	4	3	4	3
5	4	4	4	3	3	3	2	3	4	4	4	3	3	3	4
6	3	4	4	4	3	4	3	2	4	4	4	4	2	3	3
7	3	4	3	4	3	4	2	2	4	3	4	3	2	3	3
8	2	4	4	4	4	3	1	4	4	4	4	3	1	2	4
9	3	3	4	3	3	3	2	2	3	3	3	2	2	2	3
10	3	4	4	4	3	3	2	2	2	4	3	4	2	3	4
11	3	3	3	3	4	3	2	2	3	3	4	3	2	3	3
12	3	3	2	2	2	3	1	2	4	3	3	3	2	3	3
13	3	3	3	3	3	3	2	3	3	3	3	3	3	3	3
14	3	4	3	4	4	3	2	2	4	3	4	3	3	3	3
15	3	3	2	3	2	3	1	2	3	3	3	3	3	3	4
16	2	4	3	4	2	3	2	3	3	4	3	3	3	3	4
17	3	4	3	3	3	2	2	4	3	3	4	3	3	3	2
18	4	4	4	3	2	3	2	2	4	3	4	3	3	3	2
19	3	3	3	4	3	4	2	3	4	3	4	3	3	4	3
20	3	3	3	3	3	3	3	3	3	3	3	3	2	3	3
21	3	3	3	3	3	3	2	3	3	4	3	2	2	3	4
22	2	2	3	3	3	3	1	3	4	3	3	3	3	2	3
23	3	3	3	3	3	3	3	2	3	3	3	3	2	3	3
24	4	3	3	2	2	4	2	4	4	4	4	4	2	3	3
25	4	3	3	3	3	3	1	2	2	2	3	2	2	3	4
26	4	4	4	4	3	4	2	1	4	4	4	4	4	4	4
27	4	2	2	3	3	4	1	3	4	3	3	3	2	3	3
28	3	3	3	3	3	3	1	2	3	3	3	2	3	3	3
29	3	4	4	3	3	3	2	2	3	4	3	3	3	3	3
30	3	3	3	3	3	3	2	3	3	3	3	3	2	3	3
31	4	4	4	3	2	3	2	2	4	3	4	3	3	3	3
32	3	3	2	3	3	3	1	3	3	4	4	3	3	3	3
33	3	3	4	3	3	2	2	4	2	3	3	2	2	4	3
34	3	3	3	3	3	3	2	3	3	3	3	3	3	3	2
35	3	4	3	3	4	4	2	3	4	4	4	3	3	3	3

	Y16	Y17	Y18	Y19	Y20	Y21	Y22	Y23	Y24	Y25	Y26	Y27	Y28	Y29	Y30
1	3	3	4	4	4	4	3	4	4	4	4	1	4	4	4
2	4	3	3	3	3	2	3	3	3	2	3	4	3	4	4
3	3	3	3	3	3	3	3	3	3	3	3	4	2	2	3
4	4	4	3	4	4	3	4	3	4	3	2	3	2	3	4
5	4	3	4	4	4	3	4	2	3	3	3	3	2	3	4
6	4	3	3	4	3	3	3	2	4	3	2	4	3	4	4
7	4	4	4	4	3	3	3	3	4	3	2	4	2	4	3
8	4	4	4	4	4	4	4	4	4	3	2	4	3	4	4
9	3	3	3	4	3	2	3	2	3	3	3	4	3	3	3
10	3	2	4	3	2	3	4	3	3	3	3	2	4	3	2
11	3	3	3	3	3	2	3	3	3	3	3	3	2	3	3
12	4	2	3	3	3	3	3	2	3	2	1	4	3	3	4
13	3	3	3	3	3	3	3	3	3	3	2	3	3	3	3
14	3	4	4	3	3	3	4	3	3	3	3	3	2	3	3
15	3	4	3	3	3	2	4	2	3	2	1	3	3	3	3
16	3	4	4	4	3	3	3	4	4	3	3	3	4	3	3
17	3	3	4	3	3	3	3	3	4	3	3	3	3	3	3
18	3	2	4	4	3	3	3	2	4	3	3	4	3	3	3
19	3	3	3	3	3	3	3	3	3	3	2	3	2	4	3
20	3	2	3	3	3	3	3	3	3	2	3	3	3	3	3
21	4	3	3	4	3	3	3	3	3	3	3	3	3	3	3
22	4	3	3	4	2	3	3	3	3	3	3	3	2	3	3
23	3	3	3	3	3	3	3	3	3	3	3	3	2	3	3
24	3	3	3	4	3	3	3	3	4	3	1	4	3	4	3
25	3	3	3	3	3	3	3	2	2	4	3	3	3	2	3
26	3	3	4	4	3	3	3	3	3	2	4	4	3	4	4
27	4	3	3	3	3	3	3	3	3	3	4	4	2	4	4
28	3	3	3	3	3	3	3	3	3	3	3	3	3	3	3
29	3	3	4	3	4	3	3	4	3	2	3	3	3	3	3
30	4	3	3	3	3	3	3	3	3	3	3	3	3	3	3
31	3	3	4	3	3	3	3	3	3	3	3	3	3	3	4
32	3	3	3	3	3	3	3	3	4	3	3	4	3	3	3
33	3	2	3	4	4	3	3	4	3	2	3	3	4	2	3
34	3	3	3	3	3	3	3	3	3	3	3	3	3	3	3
35	3	4	4	4	4	3	3	3	3	3	3	4	3	4	3

	Y1	Y2	Y3	Y4	Y5	Y6	Y7	Y8	Y9	Y10	Y11	Y12	Y13	Y14	Y15
36	4	4	4	4	2	3	1	3	4	4	4	4	4	4	4
37	2	3	3	3	3	4	2	3	4	4	3	3	3	1	3
38	4	3	3	3	3	2	3	3	4	4	4	3	3	3	3
39	3	4	3	4	4	3	1	1	3	3	4	4	3	4	3
40	1	4	4	3	3	3	2	3	4	4	4	3	3	3	4
41	3	4	4	4	3	4	3	2	4	4	4	4	2	3	3
42	3	4	3	4	3	4	2	2	4	3	4	3	2	3	3
43	2	4	4	4	1	4	1	4	4	4	4	3	1	2	4
44	3	3	4	3	3	3	2	2	3	3	3	2	2	2	3
45	3	4	4	4	3	3	2	2	2	4	3	4	2	3	4
46	3	3	3	3	4	3	2	2	3	3	4	3	2	3	3
47	3	3	2	2	2	3	1	2	4	3	3	3	2	3	3
48	3	3	3	3	3	3	2	3	3	3	3	3	3	3	3
49	3	4	3	4	4	3	2	2	4	3	4	3	3	3	3
50	3	3	2	3	2	3	1	2	3	3	3	3	3	3	4
51	2	4	3	4	2	3	2	3	3	4	3	3	3	3	4
52	3	4	3	3	3	3	2	4	3	3	4	3	3	3	2
53	4	4	4	3	2	3	2	2	4	3	4	3	3	3	2
54	3	3	3	4	3	4	2	3	4	3	4	3	3	4	3
55	3	3	3	3	3	3	3	3	3	3	3	3	2	3	3
56	3	3	3	3	3	3	2	3	3	4	3	2	2	3	4
57	2	2	3	3	3	3	1	3	4	3	3	3	3	2	3
58	3	3	3	3	3	3	3	2	3	3	3	3	2	3	3
59	4	3	3	2	2	4	2	4	4	4	4	4	2	3	3
60	4	3	3	3	3	3	4	2	2	2	3	2	2	3	1
61	4	4	4	4	3	4	2	1	4	4	4	4	4	3	4
62	4	2	2	3	3	4	1	3	4	3	3	3	2	3	3
63	3	3	3	3	3	3	1	2	3	3	3	2	3	3	3
64	3	4	4	3	3	3	2	2	3	4	3	3	3	3	3
65	3	3	3	3	3	3	2	3	3	3	3	3	2	3	3
66	4	4	4	3	2	3	2	2	4	3	4	3	3	3	3
67	3	3	2	3	3	3	1	3	3	4	4	3	3	3	3
68	3	3	4	3	3	3	2	4	2	3	3	2	2	4	3
69	3	3	3	3	3	3	2	3	3	3	3	3	3	3	2
70	3	4	3	3	4	4	2	3	4	4	4	3	3	3	3

	Y16	Y17	Y18	Y19	Y20	Y21	Y22	Y23	Y24	Y25	Y26	Y27	Y28	Y29	Y30
36	3	3	4	4	4	4	3	4	4	4	4	1	4	4	4
37	4	3	3	3	3	2	3	3	3	2	3	4	3	4	4
38	3	3	3	3	3	3	3	3	3	3	3	4	2	2	3
39	4	4	4	4	4	3	4	3	4	3	2	3	2	3	4
40	2	3	3	4	4	3	4	2	3	3	3	3	2	3	4
41	2	3	4	4	3	3	2	2	4	3	2	4	3	4	4
42	4	4	4	4	3	3	3	3	4	3	2	1	2	4	3
43	4	4	3	4	4	4	4	4	4	3	2	4	3	4	4
44	3	3	3	4	3	2	3	2	3	3	3	4	3	3	3
45	3	2	4	3	2	3	4	3	3	3	3	2	1	3	2
46	3	3	3	3	3	2	3	3	3	3	3	3	2	3	3
47	1	2	3	3	3	3	3	2	3	2	3	4	3	3	4
48	3	3	3	3	3	3	3	3	3	3	2	2	3	3	3
49	3	4	4	3	3	3	4	3	3	3	3	3	2	3	3
50	3	1	3	3	3	2	4	2	3	2	3	2	3	3	3
51	3	4	4	4	3	3	3	1	4	3	3	3	4	3	3
52	3	3	4	3	3	3	3	3	4	3	3	3	3	3	3
53	3	2	4	4	3	3	2	2	4	3	3	4	3	3	3
54	3	3	3	3	3	3	3	3	3	3	2	3	2	4	3
55	3	2	3	3	3	3	3	3	3	2	3	3	3	3	3
56	4	3	3	4	3	3	3	3	3	3	3	3	3	3	3
57	4	3	3	4	2	3	3	3	3	3	3	3	2	3	3
58	3	3	3	3	3	3	3	3	3	3	3	3	2	3	3
59	3	3	3	4	3	3	3	3	4	3	1	4	3	4	3
60	3	3	3	3	3	3	3	2	2	1	3	3	3	2	3
61	3	3	4	4	3	3	3	3	3	2	4	4	3	4	4
62	4	3	3	3	3	3	3	3	3	3	4	4	2	4	4
63	3	3	3	3	3	3	3	3	3	3	3	3	3	3	3
64	3	3	4	3	4	3	3	4	3	2	3	3	3	3	3
65	4	3	3	3	3	3	3	3	3	3	3	3	3	3	3
66	3	3	4	3	3	3	3	3	3	3	3	3	3	3	4
67	3	3	3	3	3	3	3	3	4	3	3	4	3	3	3
68	3	2	3	4	4	3	3	4	3	2	3	3	4	2	3
69	3	3	3	3	3	3	3	3	3	3	3	3	3	3	3
70	3	4	4	4	4	3	3	3	3	3	3	4	3	4	3

C-2. KONSEP DIRI



	X16	X17	X18	X19	X20	X21	X22	X23	X24
1	3	3	1	3	3	4	3	4	3
2	3	3	3	3	2	3	2	3	3
3	3	3	2	3	2	3	3	3	3
4	4	3	4	3	3	3	3	3	3
5	4	3	1	3	3	3	4	3	4
6	4	3	3	3	2	4	4	4	3
7	4	4	4	4	3	4	3	4	4
8	4	4	3	4	4	4	4	3	4
9	4	3	2	3	3	3	3	3	3
10	2	2	2	3	2	2	2	3	4
11	3	3	2	3	3	3	3	3	3
12	4	2	4	2	3	2	3	3	4
13	3	2	2	3	2	3	3	3	3
14	4	4	3	3	3	3	3	3	3
15	4	3	3	2	3	2	3	3	3
16	3	3	3	4	3	3	3	3	4
17	3	4	2	3	2	3	3	3	4
18	4	3	3	3	3	4	4	3	3
19	3	2	3	3	3	3	3	3	3
20	3	2	2	2	3	3	3	3	3
21	3	3	2	3	3	3	3	3	3
22	3	3	2	3	3	3	2	3	4
23	3	3	3	2	3	3	3	3	3
24	3	2	2	3	3	3	3	3	3
25	2	4	1	4	3	2	4	3	4
26	4	3	2	4	2	4	4	4	4
27	4	3	3	4	4	4	4	4	4
28	3	3	3	3	3	3	3	3	3
29	3	3	2	3	2	3	3	3	4
30	4	3	4	3	3	3	3	3	3
31	4	2	2	3	3	3	3	3	3
32	4	3	2	3	2	3	3	2	3
33	4	2	4	3	3	4	3	4	3
34	3	2	3	3	2	3	3	3	3
35	4	3	2	3	3	3	3	3	3

	X1	X2	X3	X4	X5	X6	X7	X8	X9	X10	X11	X12	X13	X14	X15
36	3	4	3	4	4	4	4	3	3	3	4	3	3	3	3
37	3	3	4	3	3	4	4	3	3	3	3	3	3	3	3
38	3	3	3	3	3	3	3	3	3	3	3	3	3	3	3
39	3	2	3	2	3	4	4	3	3	3	4	3	3	3	4
40	3	3	3	4	4	4	3	4	3	4	4	4	2	4	3
41	4	3	4	2	4	3	4	4	4	2	2	4	3	3	4
42	3	3	3	3	3	3	3	4	3	2	3	3	3	3	3
43	3	2	4	3	3	3	4	4	3	2	3	3	3	3	4
44	4	3	3	3	3	3	4	3	4	2	4	3	4	3	4
45	3	3	4	3	3	3	4	3	4	3	4	3	3	4	4
46	4	3	4	4	4	4	4	3	4	2	4	3	3	3	4
47	4	4	4	4	4	4	4	4	4	3	4	4	4	3	4
48	3	4	3	3	3	3	4	3	3	3	4	4	3	3	4
49	3	3	3	3	4	4	4	3	3	3	3	3	3	3	3
50	3	3	4	4	4	4	4	4	3	4	4	4	4	3	4
51	4	3	3	3	4	3	4	3	4	2	4	2	3	3	4
52	3	3	3	3	4	3	3	3	3	3	3	3	3	3	3
53	4	4	4	4	3	4	4	4	4	4	3	3	4	3	4
54	3	3	3	3	4	3	3	3	3	2	2	3	3	3	3
55	3	3	3	3	4	3	4	4	3	3	3	2	2	3	3
56	4	3	4	2	4	3	4	3	4	2	4	2	4	4	4
57	2	4	3	4	4	4	4	3	3	3	3	3	3	4	3
58	4	3	4	4	4	4	4	3	4	3	3	2	3	3	4
59	4	2	4	3	3	3	4	3	3	2	3	3	3	3	4
60	4	3	3	3	4	4	4	3	3	3	3	3	3	3	3
61	3	3	4	4	3	3	3	3	3	3	3	3	2	3	3
62	3	3	3	2	3	3	3	3	3	2	3	3	3	3	3
63	4	4	4	4	3	4	4	4	4	3	4	3	3	3	4
64	3	3	3	2	3	3	3	3	3	2	3	3	2	3	3
65	3	3	4	3	4	3	3	4	3	3	4	3	3	3	3
66	3	3	4	3	3	3	3	3	4	3	3	3	3	3	3
67	3	3	3	3	3	3	3	4	4	3	3	3	3	3	4
68	3	3	4	3	4	3	4	3	4	2	4	3	2	2	4
69	4	2	3	2	3	3	3	3	3	3	4	3	2	3	3
70	3	2	3	3	3	3	4	3	3	3	3	2	3	3	3

LAMPIRAN D

Uji Validitas dan Reliabilitas *TRYOUT*

D-1 KOMPETENSI INTERPERSONAL

D-2 KONSEP DIRI



D-1 KOMPETENSI INTERPERSONAL



Skala Kompetensi Interpersonal

Puataran 1

Reliability

Case Processing Summary

		N	%
Cases	Valid	70	100.0
	Excluded ^a	0	.0
	Total	70	100.0

a. Listwise deletion based on all variables in the procedure.

Reliability Statistics

Cronbach's Alpha	N of Items
.750	30

Scale Statistics

Mean	Variance	Std. Deviation	N of Items
91.94	36.982	6.081	30

Item-Total Statistics

	Scale Mean if Item Deleted	Scale Variance if Item Deleted	Corrected Item-Total Correlation	Cronbach's Alpha if Item Deleted
Y1	88.84	36.424	<u>.019</u>	.758
Y2	88.57	32.625	.590	.724
Y3	88.74	33.730	.392	.736
Y4	88.71	33.482	.510	.730
Y5	89.04	36.998	<u>-.053</u>	.762
Y6	88.74	34.889	.313	.741
Y7	90.07	37.835	<u>-.159</u>	.769
Y8	89.34	36.692	<u>-.032</u>	.765
Y9	88.54	33.353	.430	.733
Y10	88.57	33.147	.566	.727
Y11	88.46	33.063	.633	.725
Y12	88.91	33.529	.480	.731
Y13	89.36	35.363	<u>.165</u>	.749
Y14	88.96	35.694	<u>.139</u>	.750
Y15	88.81	34.907	<u>.235</u>	.745
Y16	88.73	36.201	<u>.069</u>	.754
Y17	88.93	33.806	.383	.736
Y18	88.57	33.553	.566	.729
Y19	88.51	33.819	.503	.732
Y20	88.80	34.220	.440	.735
Y21	89.00	34.435	.490	.735
Y22	88.80	36.655	<u>.028</u>	.754
Y23	89.04	34.563	<u>.281</u>	.742
Y24	88.69	33.842	.495	.732
Y25	89.13	35.041	<u>.272</u>	.743
Y26	89.14	36.530	<u>.000</u>	.760
Y27	88.73	37.186	<u>-.083</u>	.768
Y28	89.16	36.453	<u>.016</u>	.758
Y29	88.74	33.150	.524	.729
Y30	88.69	34.480	.382	.738

item tidak valid : **cetak tebal** dan garis bawah
 $r_{5\%} = 0,300$

Putaran 2 Reliability

Case Processing Summary

		N	%
Cases	Valid	70	100.0
	Excluded ^a	0	.0
	Total	70	100.0

a. Listwise deletion based on all variables in the procedure.

Reliability Statistics

Cronbach's Alpha	N of Items
.866	16

Scale Statistics

Mean	Variance	Std. Deviation	N of Items
51.90	24.990	4.999	16

Item-Total Statistics

	Scale Mean if Item Deleted	Scale Variance if Item Deleted	Corrected Item-Total Correlation	Cronbach's Alpha if Item Deleted
Y2	48.53	21.093	.650	.851
Y3	48.70	22.445	.362	.866
Y4	48.67	22.108	.507	.858
Y6	48.70	22.851	.396	.863
Y9	48.50	21.500	.513	.858
Y10	48.53	22.108	.507	.858
Y11	48.41	21.695	.648	.852
Y12	48.87	21.853	.535	.857
Y17	48.89	22.277	.393	.864
Y18	48.53	22.108	.578	.855
Y19	48.47	22.253	.529	.857
Y20	48.76	23.027	.366	.864
Y21	48.96	23.172	.414	.862
Y24	48.64	22.030	.575	.855
Y29	48.70	21.372	.612	.853
Y30	48.64	22.668	.433	.861

item tidak valid : **cetak tebal** dan garis bawah
 $r_{5\%} = 0,300$

D-2 KONSEP DIRI

Skala Konsep Diri

Putaran 1

Reliability

Case Processing Summary

		N	%
Cases	Valid	70	100.0
	Excluded ^a	0	.0
	Total	70	100.0

a. Listwise deletion based on all variables in the procedure.

Reliability Statistics

Cronbach's Alpha	N of Items
.815	24

Scale Statistics

Mean	Variance	Std. Deviation	N of Items
75.8143	33.951	5.82671	24

Item-Total Statistics

	Scale Mean if Item Deleted	Scale Variance if Item Deleted	Corrected Item-Total Correlation	Cronbach's Alpha if Item Deleted
X1	72.5286	31.963	.244	.814
X2	72.6143	31.342	.350	.809
X3	72.4143	30.739	.478	.803
X4	72.7286	30.577	.426	.805
X5	72.4000	30.997	.490	.803
X6	72.4857	30.891	.539	.802
X7	72.3286	31.325	.370	.808
X8	72.7429	31.817	.279	.812
X9	72.5714	31.814	.316	.810
X10	73.0000	31.217	.338	.810
X11	72.5429	30.687	.448	.804
X12	72.8143	31.342	.385	.807
X13	72.7857	31.359	.340	.809
X14	72.7143	33.193	.093	.819
X15	72.4286	30.625	.473	.803
X16	72.5857	31.811	.227	.816
X17	72.8714	31.389	.405	.807
X18	73.1143	31.494	.235	.817
X19	72.7571	31.781	.312	.811
X20	73.0571	33.098	.107	.819
X21	72.5857	30.507	.525	.801
X22	72.6286	31.135	.471	.804
X23	72.6286	31.657	.439	.806
X24	72.4000	31.577	.382	.808

item tidak valid : **cetak tebal** dan garis bawah
 r 5% = 0,300

Putaran 2

Reliability

Case Processing Summary

		N	%
Cases	Valid	70	100.0
	Excluded ^a	0	.0
	Total	70	100.0

a. Listwise deletion based on all variables in the procedure.

Reliability Statistics

Cronbach's Alpha	N of Items
.831	18

Scale Statistics

Mean	Variance	Std. Deviation	N of Items
57.6714	24.630	4.96282	18

Item-Total Statistics

	Scale Mean if Item Deleted	Scale Variance if Item Deleted	Corrected Item-Total Correlation	Cronbach's Alpha if Item Deleted
X2	54.4714	22.369	.351	.827
X3	54.2714	21.650	.524	.817
X4	54.5857	21.637	.442	.822
X5	54.2571	21.701	.580	.815
X6	54.3429	21.852	.577	.816
X7	54.1857	22.298	.383	.825
X9	54.4286	22.625	.348	.827
X10	54.8571	22.356	.322	.829
X11	54.4000	21.577	.496	.819
X12	54.6714	22.456	.369	.826
X13	54.6429	22.668	.288	.831
X15	54.2857	22.120	.405	.824
X17	54.7286	22.404	.410	.824
X19	54.6143	22.588	.345	.827
X21	54.4429	21.816	.497	.819
X22	54.4857	22.166	.481	.820
X23	54.4857	22.804	.403	.824
X24	54.2571	22.281	.449	.822

item tidak valid : **cetak tebal** dan garis bawah
 $r_{5\%} = 0,300$

Putaran 3 Reliability

Case Processing Summary

		N	%
Cases	Valid	70	100.0
	Excluded ^a	0	.0
	Total	70	100.0

a. Listwise deletion based on all variables in the procedure.

Reliability Statistics

Cronbach's Alpha	N of Items
.831	17

Scale Statistics

Mean	Variance	Std. Deviation	N of Items
54.6429	22.668	4.76106	17

Item-Total Statistics

	Scale Mean if Item Deleted	Scale Variance if Item Deleted	Corrected Item-Total Correlation	Cronbach's Alpha if Item Deleted
X2	51.4429	20.598	.329	.828
X3	51.2429	19.752	.536	.816
X4	51.5571	19.642	.470	.820
X5	51.2286	19.773	.600	.813
X6	51.3143	19.987	.581	.815
X7	51.1571	20.424	.383	.825
X9	51.4000	20.852	.323	.828
X10	51.8286	20.463	.324	.829
X11	51.3714	19.628	.517	.817
X12	51.6429	20.581	.368	.825
X15	51.2571	20.368	.382	.825
X17	51.7000	20.619	.389	.824
X19	51.5857	20.739	.337	.827
X21	51.4143	20.014	.485	.819
X22	51.4571	20.252	.493	.819
X23	51.4571	20.889	.409	.823
X24	51.2286	20.382	.455	.821

item tidak valid : **cetak tebal** dan garis bawah
r 5% = 0,300

LAMPIRAN

DATA PENELITIAN

E-1. KOMPETENSI INTERERSONAL

E-2. KONSEP DIRI




E-1. KOMPETENSI INTERERSONAL




DATA PENELITIAN KOMPETENSI INTERPERSONAL

Y	y1	y2	y3	y4	y5	y6	y7	y8	y9	y10	y11	y12	y13	y14	y15	y16	TOT
1	3	3	3	2	3	3	4	3	4	2	4	3	3	3	3	3	49
2	4	3	4	3	4	4	4	4	4	4	4	4	4	4	4	4	62
3	3	2	4	3	4	3	4	3	3	3	4	3	3	4	3	3	52
4	3	4	2	2	4	2	4	2	1	2	4	2	4	4	3	3	46
5	4	4	3	3	4	4	3	3	2	4	4	4	3	3	3	4	55
6	4	2	4	2	4	3	4	3	3	2	3	3	3	4	4	3	51
7	3	3	4	2	4	3	4	3	3	3	4	3	3	3	3	3	51
8	3	3	3	3	3	3	3	3	3	3	3	3	3	3	3	3	48
9	4	3	3	3	4	3	4	3	3	2	4	4	3	3	4	4	54
10	3	4	3	3	4	3	3	4	3	3	3	3	3	3	4	3	52
11	4	3	4	3	4	1	4	4	4	3	2	2	4	1	3	4	50
12	1	4	3	3	1	4	3	3	1	4	1	3	3	4	4	1	43
13	3	3	3	2	3	3	3	2	3	2	3	3	3	3	3	3	45
14	3	3	3	3	3	3	3	3	2	3	3	2	3	3	3	3	46
15	4	3	3	2	4	3	4	3	3	2	3	3	3	4	3	4	51
16	3	2	3	3	3	3	3	3	3	3	3	3	2	3	3	3	46
17	3	3	3	3	3	3	4	3	3	3	3	3	3	3	3	3	49
18	3	3	3	3	3	3	4	3	3	3	3	3	3	3	3	3	49
19	4	3	3	3	3	3	4	3	3	4	3	4	3	3	4	3	53
20	3	2	3	2	3	3	3	3	3	2	3	3	2	3	3	3	44
21	3	3	3	2	3	3	3	4	3	2	3	3	3	3	3	3	47
22	3	4	3	2	4	4	4	3	4	3	4	4	3	3	3	4	55
23	3	3	3	3	3	3	3	3	3	3	2	2	3	3	2	2	44
24	3	2	3	3	3	4	4	3	3	4	3	4	4	4	4	3	54
25	3	3	3	3	4	4	4	3	3	2	4	3	3	3	3	4	52
26	3	4	3	3	4	3	3	2	2	3	3	3	3	3	4	3	49
27	4	4	3	3	4	4	4	2	4	2	4	4	3	3	4	3	55
28	2	2	2	3	3	3	3	2	3	2	3	3	3	3	2	3	42
29	4	3	4	3	4	2	1	1	1	2	4	4	3	4	4	4	48
30	4	3	4	3	4	3	4	4	4	3	1	4	4	4	4	4	57

Y	y1	y2	y3	y4	y5	y6	y7	y8	y9	y10	y11	y12	y13	y14	y15	y16	TOT
31	3	3	3	3	4	3	3	3	3	3	3	3	4	3	3	3	50
32	4	3	4	3	4	3	4	3	3	3	3	3	3	3	3	3	52
33	4	2	3	2	3	2	3	3	3	2	3	2	3	3	3	3	44
34	3	2	3	3	2	2	3	3	2	2	3	3	3	2	3	3	42
35	3	3	3	3	3	3	3	2	3	2	4	3	3	3	3	3	47
36	4	3	4	2	3	4	4	3	3	4	4	2	4	4	4	4	56
37	3	3	3	2	3	3	4	3	2	3	3	4	4	4	4	4	52
38	2	3	3	3	3	3	4	3	3	1	1	1	3	3	3	3	42
39	4	3	3	3	4	4	4	4	3	3	2	3	3	3	3	3	52
40	3	3	3	2	3	3	3	2	3	2	3	3	3	3	3	3	45
41	4	3	3	3	3	3	4	3	3	3	4	3	3	3	4	4	53
42	3	4	3	4	4	3	3	3	3	4	3	3	3	4	3	3	53
43	4	2	3	2	3	3	4	3	3	3	3	3	2	3	3	3	47
44	3	3	3	2	3	3	4	2	3	3	3	3	3	3	3	3	47
45	3	2	3	3	3	3	3	3	4	2	3	3	2	3	3	3	46
46	3	3	3	3	3	3	4	2	3	2	3	3	3	3	3	3	47



E-2. KONSEP DIRI

X	x1	x2	x3	x4	x5	x6	x7	x8	x9	x10	x11	x12	x13	x14	x15	x16	x17	TOT
31	3	4	3	4	4	3	4	3	3	3	3	3	3	3	4	3	4	57
32	3	4	3	4	3	4	3	3	3	3	4	4	4	4	3	3	3	58
33	3	4	4	4	4	4	4	4	4	3	3	4	3	3	4	4	4	63
34	3	4	4	4	4	4	4	4	4	3	3	4	3	3	4	4	4	63
35	3	3	3	4	3	3	3	3	3	3	3	3	3	3	3	3	3	52
36	4	4	4	4	4	4	4	4	4	3	4	4	4	3	4	3	4	65
37	4	4	4	4	4	4	3	4	3	3	4	3	3	3	3	3	4	60
38	4	4	4	4	3	4	3	4	4	3	4	4	4	4	4	3	4	64
39	4	3	3	4	3	3	3	4	3	2	3	3	3	3	3	3	4	54
40	3	3	3	4	4	3	3	3	3	3	3	3	3	3	4	3	3	54
41	4	4	4	4	4	3	3	4	3	4	3	3	3	4	4	3	3	60
42	3	3	3	2	3	3	4	3	3	2	3	3	3	3	3	3	3	50
43	3	4	3	4	3	3	3	3	3	3	3	3	3	4	3	3	4	55
44	3	3	3	3	3	3	3	2	3	3	3	2	3	3	3	3	4	50
45	3	4	3	3	3	3	3	3	3	3	3	2	3	4	3	3	3	52
46	3	3	3	3	3	3	3	2	3	3	3	3	2	3	3	3	3	49



LAMPIRAN F
UJI NORMALITAS



NPar Tests

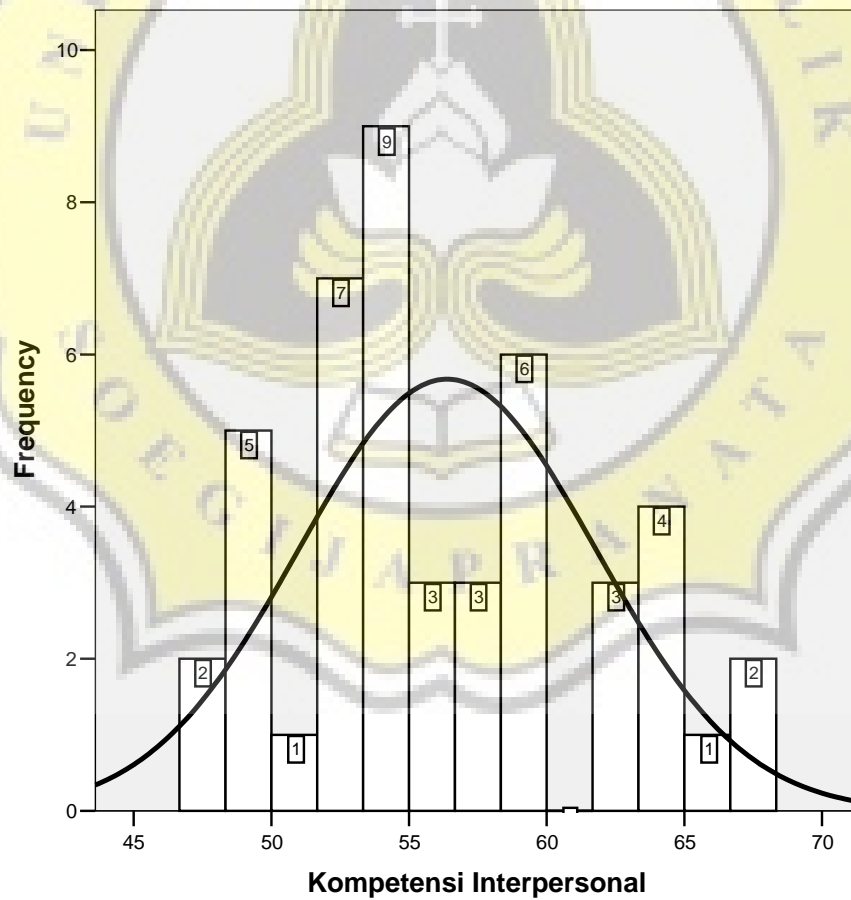
One-Sample Kolmogorov-Smirnov Test

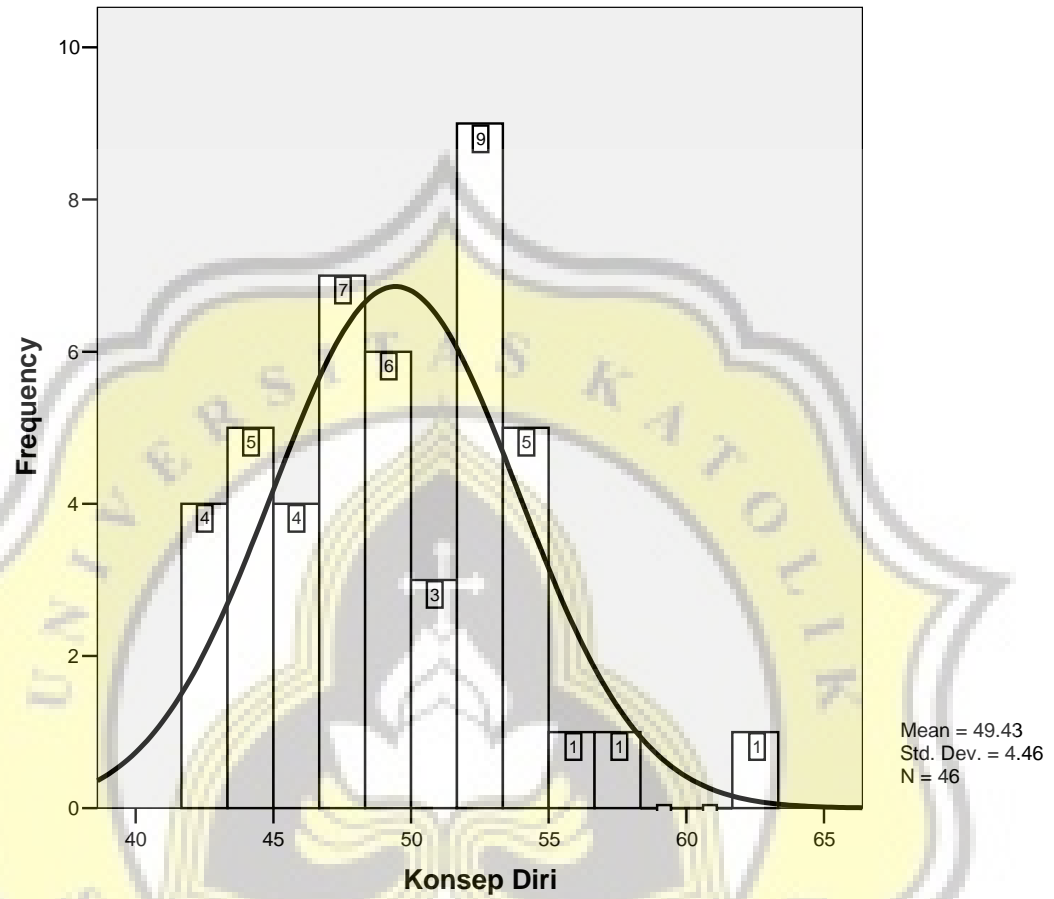
		Kompetensi Interpersonal	Konsep Diri
N		46	46
Normal Parameters ^{a,b}	Mean	56.39	49.43
	Std. Deviation	5.389	4.460
Most Extreme Differences	Absolute	.124	.099
	Positive	.124	.099
	Negative	-.086	-.087
Kolmogorov-Smirnov Z		.838	.670
Asymp. Sig. (2-tailed)		.483	.761

a. Test distribution is Normal.

b. Calculated from data.

Graph



Graph

LAMPIRAN G

UJI LINIERITAS



Curve Fit

Variable Processing Summary

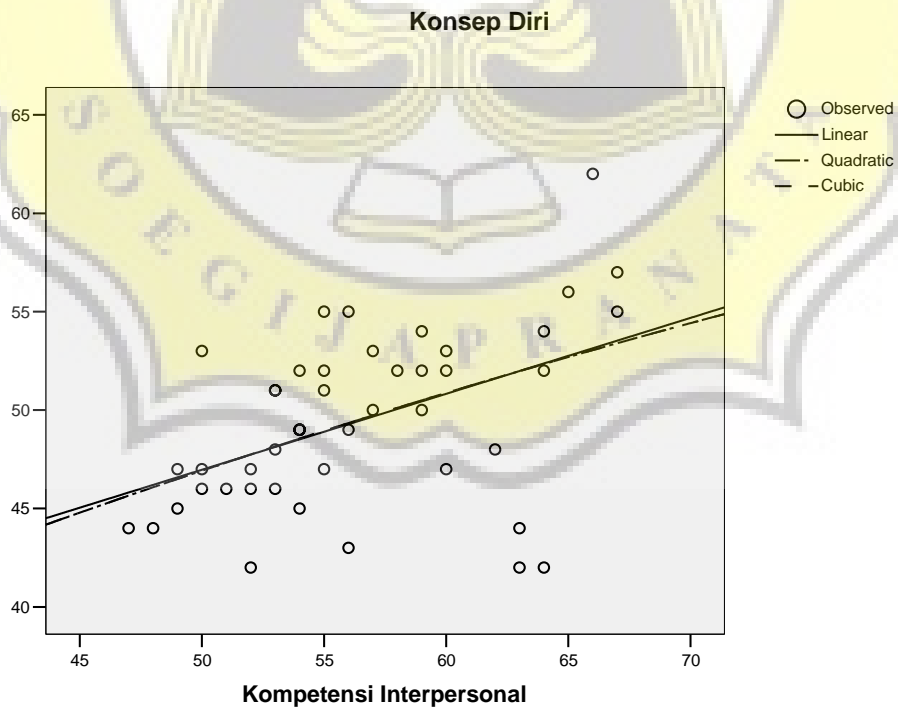
	Variables	
	Dependent	Independent
	Konsep Diri	Kompetensi Interpersonal
Number of Positive Values	46	46
Number of Zeros	0	0
Number of Negative Values	0	0
Number of Missing Values	0	0
User-Missing	0	0
System-Missing	0	0

Model Summary and Parameter Estimates

Dependent Variable: Konsep Diri

Equation	Model Summary					Parameter Estimates			
	R Square	F	df1	df2	Sig.	Constant	b1	b2	b3
Linear	.217	12.211	1	44	.001	27.681	.386		
Quadratic	.217	5.973	2	43	.005	21.008	.621	-.002	
Cubic	.217	5.973	2	43	.005	21.008	.621	-.002	.000

The independent variable is Kompetensi Interpersonal.





LAMPIRAN H

UJI HIPOTESIS

Correlations

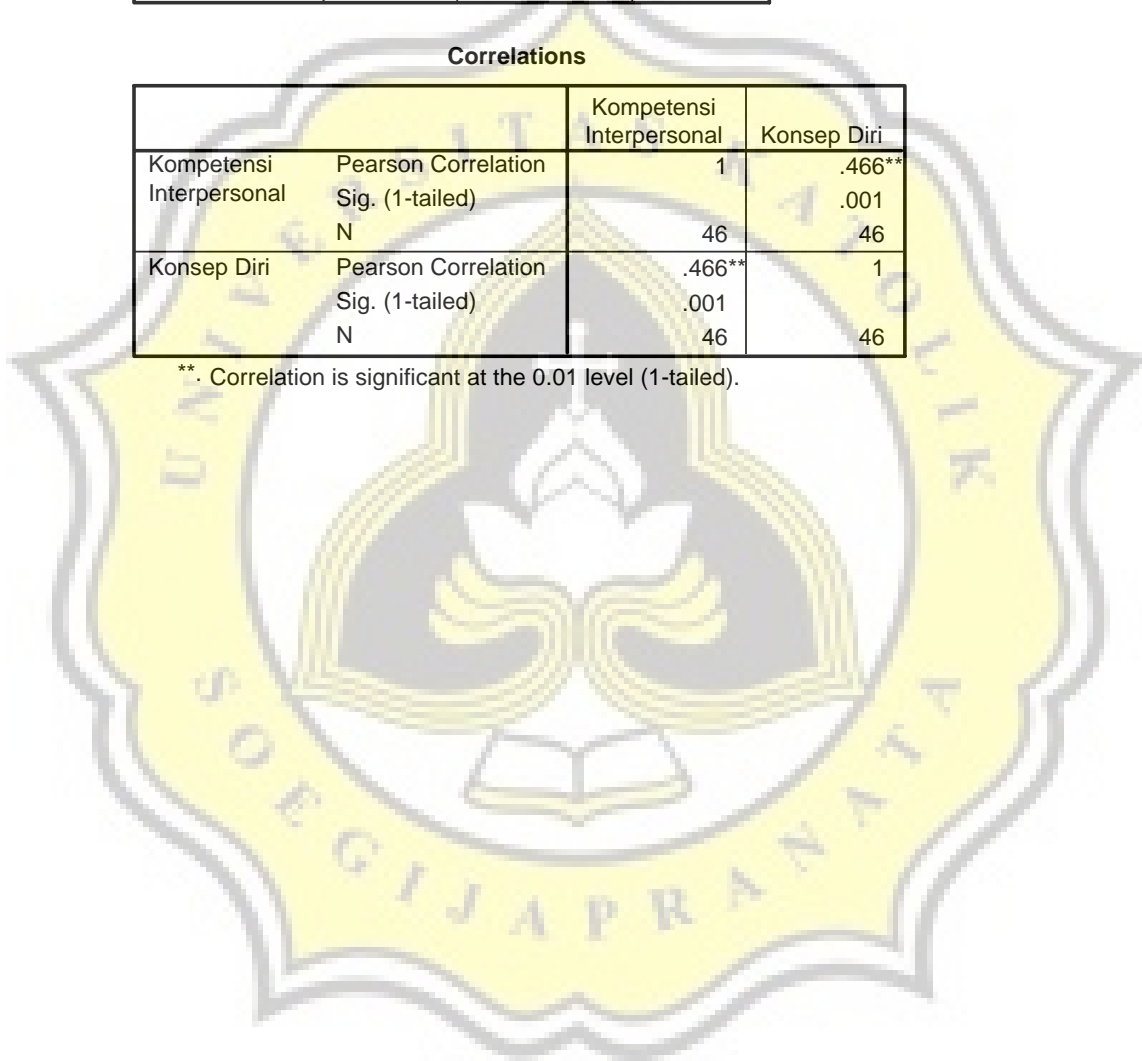
Descriptive Statistics


	Mean	Std. Deviation	N
Kompetensi Interpersonal	56.39	5.389	46
Konsep Diri	49.43	4.460	46

Correlations

		Kompetensi Interpersonal	Konsep Diri
Kompetensi Interpersonal	Pearson Correlation	1	.466**
	Sig. (1-tailed)		.001
	N	46	46
Konsep Diri	Pearson Correlation	.466**	1
	Sig. (1-tailed)	.001	
	N	46	46

** . Correlation is significant at the 0.01 level (1-tailed).





LAMPIRAN I
DATA TAMBAHAN

Correlations

Descriptive Statistics

	Mean	Std. Deviation	N
Aspek Fisik	12.85	1.673	46
Kompetensi Interpersonal	49.43	4.460	46

Correlations

		Aspek Fisik	Kompetensi Interpersonal
Aspek Fisik	Pearson Correlation	1	.420**
	Sig. (1-tailed)		.002
	N	46	46
Kompetensi Interpersonal	Pearson Correlation	.420**	1
	Sig. (1-tailed)	.002	
	N	46	46

** . Correlation is significant at the 0.01 level (1-tailed).

Correlations

Descriptive Statistics

	Mean	Std. Deviation	N
Aspek Psikis	13.22	1.672	46
Kompetensi Interpersonal	49.43	4.460	46

Correlations

		Aspek Psikis	Kompetensi Interpersonal
Aspek Psikis	Pearson Correlation	1	.255*
	Sig. (1-tailed)		.043
	N	46	46
Kompetensi Interpersonal	Pearson Correlation	.255*	1
	Sig. (1-tailed)	.043	
	N	46	46

* . Correlation is significant at the 0.05 level (1-tailed).

Correlations

Descriptive Statistics

	Mean	Std. Deviation	N
Aspek Sosial	13.78	1.548	46
Kompetensi Interpersonal	49.43	4.460	46

Correlations

		Aspek Sosial	Kompetensi Interpersonal
Aspek Sosial	Pearson Correlation	1	.300*
	Sig. (1-tailed)		.021
	N	46	46
Kompetensi Interpersonal	Pearson Correlation	.300*	1
	Sig. (1-tailed)	.021	
	N	46	46

*. Correlation is significant at the 0.05 level (1-tailed).

Correlations

Descriptive Statistics

	Mean	Std. Deviation	N
Aspek Moral	13.39	1.680	46
Kompetensi Interpersonal	49.43	4.460	46

Correlations

		Aspek Moral	Kompetensi Interpersonal
Aspek Moral	Pearson Correlation	1	.520**
	Sig. (1-tailed)		.000
	N	46	46
Kompetensi Interpersonal	Pearson Correlation	.520**	1
	Sig. (1-tailed)	.000	
	N	46	46

** . Correlation is significant at the 0.01 level (1-tailed).



LAMPIRAN J
SURAT IJIN PENELITIAN





LAMPIRAN K
SURAT BUKTI PENELITIAN

