

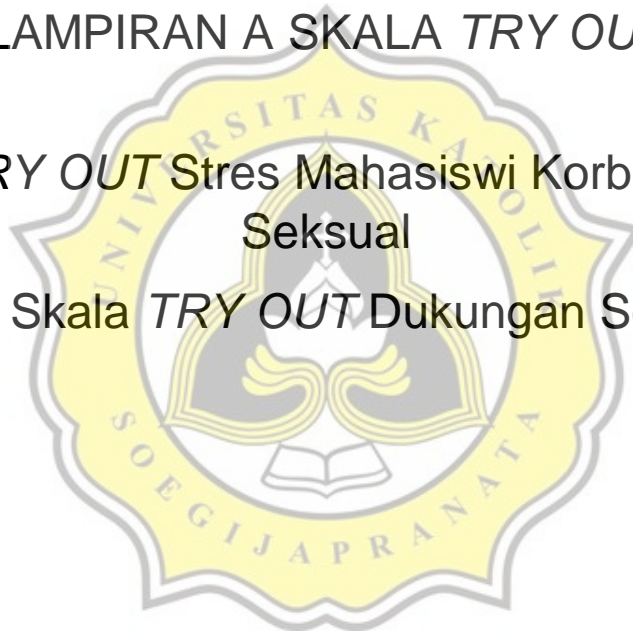
LAMPIRAN



LAMPIRAN A SKALA *TRY OUT*

A1- Skala *TRY OUT* Stres Mahasiswa Korban Kekerasan
Seksual

A2- Skala *TRY OUT* Dukungan Sosial



PETUNJUK PENGISIAN

Bacalah pertanyaan-pertanyaan pada lembar berikut, kemudian jawablah dengan sungguh-sungguh sesuai dengan keadaan yang sebenarnya.

Jawablah semua nomor dan usahakan jangan ada yang terlewat.

Tidak ada jawaban yang dianggap salah, semua jawaban adalah benar.

Pilih salah satu dari empat jawaban yang ada dan yang paling sesuai dengan memberi tanda “silang” (X).

SS : Sangat sesuai

S : Sesuai

TS : Tidak sesuai

STS : Sangat tidak sesuai

Jika Anda merasa bahwa jawaban yang Anda berikan salah dan Anda ingin mengganti dengan jawaban yang lain, maka Anda dapat langsung mencoret dengan memberikan tanda dua garis horisontal (=) pada pilihan jawaban yang salah dan memberikan tanda silang (X) pada pilihan Anda yang benar atau yang baru.

Contoh :


SS	S	TS	STS
SS	S	TS	STS

Selamat Mengerjakan

LAMPIRAN A-1 TRY OUT STRES MAHASISWI KORBAN KEKERASAN SEKSUAL

NO	PERNYATAAN	STS	TS	S	SS
1	Saya jarang merasa sedih				
2	Emosi saya menjadi tidak teratur				
3	Bersosialisasi dengan orang lain membuat pikiran saya menjadi <i>fresh</i>				
4	Teman-teman saya tidak memahami diri saya				
5	Badan saya menjadi mudah berkeringat				
6	Kulit saya baik-baik saja				
7	Kurang memperhatikan saat mengikuti perkuliahan				
8	Saya kehilangan selera untuk makan				
9	Nilai akademik saya tidak menurun				
10	Lebih nyaman bagi saya untuk berada di rumah saja				
11	Berpikiran positif membuat perasaan saya menjadi tenang				
12	Saya selalu khawatir dengan apa yang akan terjadi kedepannya				
13	Saya selalu berpikiran positif mengenai orang lain				
14	Tidak ada yang salah dengan proses berpikir saya				
15	Saya mengalami gatal-gatal dan gangguan kulit lainnya				
16	Saya sering mengalami pusing				
17	Saya bukanlah orang yang mudah lupa				
18	Saya menjadi susah untuk berkonsentrasi				
19	Saya menjaga pola tidur dengan baik				
20	Saya menjadi orang yang pelupa				
21	Saya adalah orang yang sabar				
22	Saya menjadi orang yang mudah marah				
23	Hubungan dengan teman-teman saya baik-baik saja				
24	Saya malas untuk bertemu dengan orang lain				
25	Saya adalah orang yang dapat mengelola emosi dengan baik				
26	Saya dapat merasa sedih sampai sehari-hari				
27	Produksi keringat tubuh saya dalam batas yang wajar				
28	Tidur saya menjadi tidak teratur				
29	Saya antusias saat akan bertemu dengan orang lain				

30	Saya menjadi tidak percaya diri untuk berbicara dengan orang lain				
31	Saya percaya segala sesuatunya sudah diatur oleh Tuhan				
32	Tiba-tiba saya dapat menjadi sangat sedih				
33	Saya selalu tenang dalam menghadapi berbagai masalah				
34	Tidak ada masalah pada sistem pencernaan saya				
35	Daya ingat saya menjadi turun				
36	Saya dapat untuk berkonsentrasi dalam waktu yang lama				
37	Nilai akademik saya menurun				
38	Saya mengikuti proses perkuliahan dengan sangat baik				
39	Selera makan saya baik-baik saja				
40	Saya merasa dijauhi orang lain				



LAMPIRAN A-2 SKALA TRY OUT DUKUNGAN SOSIAL

NO	PERNYATAAN	STS	TS	S	SS
1	Teman-teman mengingatkan saya bahwa masih banyak orang lain yang kondisinya lebih buruk dibanding saya				
2	Tidak ada orang yang berkenan mendengarkan cerita saya				
3	Saya merasa orang lain empati terhadap kondisi saya saat ini				
4	Sampai saat ini tidak ada teman yang menawarkan saya pekerjaan				
5	Ada saja orang lain yang menawari saya pekerjaan				
6	Saya dapat dengan mudah meminjam barang ke orang lain saat saya butuh				
7	Orang lain tidak peduli dengan keadaan saya				
8	Orang lain menjadi lebih memperhatikan saya				
9	Ide-ide yang saya utarakan, didengarkan dan disetujui oleh orang lain				
10	Teman-teman selalu menyemangati saya dalam keadaan apapun				
11	Saya merasa tidak aman berada di sekitar orang lain				
12	Tidak ada orang yang memberikan semangat kepada saya				
13	Tidak ada teman yang bersedia membantu saya				
14	Orang lain selalu ada untuk menemani saya mencari bantuan profesional				
15	Saya tidak pernah mendapat saran-saran perihal hal yang akan saya lakukan kedepannya				
16	Orang lain selalu memberi informasi yang berguna bagi saya				
17	Teman-teman selalu bertanya tentang kondisi saya				
18	Orang tua membiarkan ketika saya sedang bersedih				
19	Saya selalu sendirian saat mencari bantuan profesional				
20	Saya tidak merasakan adanya empati dari orang lain				
21	Saya selalu dilibatkan dalam berbagai musyawarah				

22	Saya mendapatkan pinjaman uang saat saya butuh				
23	Saya selalu punya teman untuk diminta bantuan saat saya butuh				
24	Orang lain selalu menghargai apapun keputusan yang saya buat				
25	Orang tua sering memberikan gambaran mengenai peluang masa depan yang masih dapat saya capai				
26	Saat saya ingin meminjam suatu barang, tidak ada teman saya yang bersedia meminjamkannya				
27	Orang tua tidak memberikan saya arahan mengenai masa depan saya				
28	Saya merasa orang lain terlalu berhati-hati untuk menjaga perasaan saya				
29	Tidak ada yang bertanya mengenai kondisi saya saat ini				
30	Saya selalu punya teman yang bersedia mendengarkan cerita saya				
31	Saya selalu mendapat saran-saran dari orang lain				
32	Tidak ada orang yang memberi saya informasi ketika saya sedang butuh				
33	Orang lain sering memberi nasehat kepada saya				
34	Saya merasa dicintai oleh orang di sekitar saya				
35	Orang lain tidak menghargai keputusan yang saya buat				
36	Saya kesusahan untuk mencari pinjaman uang				
37	Orang tua selalu mengingatkan saya untuk berdoa ketika saya mulai mengingat hal-hal sedih				
38	Teman-teman tidak ada yang mengingatkan ketika saya salah				
39	Pendapat saya tidak pernah didengarkan oleh orang lain				
40	Jika ada suatu forum musyawarah, orang-orang cenderung tidak melibatkan saya				



LAMPIRAN B DATA *TRY OUT*

B-1 DATA VARIABEL STRES MAHASISWI
KORBAN KEKERASAN SEKSUAL

B-2 DATA VARIABEL DUKUNGAN SOSIAL

LAMPIRAN B DATA TRY OUT

LAMPIRAN B-1 DATA VARIABEL STRES MAHASISWI KORBAN KEKERASAN SEKSUAL

NO.	X1	X2	X3	X4	X5	X6	X7	X8	X9	X10	X11	X12	X13	X14	X15	X16	X17	X18	X19	X20
1	3	3	3	2	2	2	3	2	3	4	2	4	2	2	2	3	3	2	3	3
2	2	2	1	2	1	1	2	1	2	1	1	3	1	2	1	2	2	2	4	2
3	2	2	1	2	2	1	2	1	3	3	2	2	1	2	1	2	2	1	2	2
4	2	2	1	2	1	1	2	2	2	3	1	4	1	3	1	4	3	3	2	3
5	4	4	1	2	4	2	4	2	1	2	1	4	2	3	1	4	2	2	3	2
6	2	2	1	3	1	1	2	2	4	3	1	2	2	2	1	2	3	2	1	3
7	2	2	1	1	2	2	2	2	3	4	2	3	3	1	1	1	3	2	3	2
8	3	1	2	2	2	2	1	1	2	2	1	3	2	3	1	3	3	2	3	1
9	3	3	1	2	2	3	2	2	2	1	2	4	2	3	3	2	3	1	2	2
10	2	1	1	2	1	3	1	2	2	4	1	2	1	1	1	1	1	2	2	2
11	3	3	3	2	3	3	3	2	2	4	2	4	3	4	1	3	1	3	4	4
12	3	3	2	1	2	2	3	2	3	3	1	3	2	2	1	3	3	3	3	3
13	2	2	1	3	2	2	2	2	2	2	1	3	2	2	2	2	2	2	3	2
14	4	4	2	4	2	2	2	3	2	3	2	4	3	2	1	4	3	4	3	3
15	2	2	1	2	1	2	1	1	2	2	1	3	2	2	3	1	2	1	2	1
16	3	2	1	2	2	1	2	3	4	2	1	3	1	2	2	4	3	3	2	2
17	3	3	1	3	1	4	1	3	4	1	1	4	4	2	3	3	1	2	2	1
18	4	2	2	3	2	3	3	4	3	4	3	4	3	3	1	4	4	2	4	4
19	2	1	1	1	2	2	2	3	3	1	1	1	1	2	1	1	3	1	2	2
20	3	3	1	3	3	2	3	4	2	4	2	4	3	2	2	4	3	3	4	3
21	3	3	1	4	2	3	1	1	1	3	1	4	1	3	2	2	2	2	4	2
22	3	2	2	2	1	2	3	3	3	1	1	4	3	3	1	3	2	3	3	2

23	3	2	2	3	3	2	2	1	2	3	1	4	3	3	2	3	4	3	3	4
24	3	3	1	3	2	2	3	4	2	4	1	4	1	2	1	4	4	3	4	4
25	2	3	1	2	2	2	3	2	2	3	2	3	2	2	1	3	3	3	2	3
26	2	3	2	4	3	3	1	1	1	4	3	1	3	1	3	1	2	3	2	1
27	3	3	1	4	4	4	4	1	3	4	1	3	3	2	2	3	4	3	4	4
28	3	3	1	3	3	2	4	4	2	1	1	3	3	3	1	3	4	3	4	4
29	3	4	2	2	3	1	2	2	2	3	1	3	2	1	1	2	4	2	2	4
30	3	2	2	1	1	2	3	1	2	1	2	2	2	2	1	2	2	3	4	2
31	3	3	2	2	2	2	2	2	2	4	1	3	2	2	1	3	4	2	3	3
32	1	2	1	2	2	1	2	2	2	2	2	2	2	2	4	3	3	2	3	2
33	2	2	1	2	2	2	2	4	1	4	1	2	2	2	1	1	1	1	1	1
34	2	2	2	2	2	2	4	1	4	1	1	3	2	2	2	3	3	3	3	3
35	2	3	3	2	2	2	3	3	3	3	1	2	2	2	1	3	3	2	3	2
36	2	1	2	3	2	1	1	2	1	2	2	2	2	2	2	2	2	2	1	2
37	3	4	2	3	1	4	3	3	2	2	3	3	3	2	4	3	3	3	4	4
38	4	4	1	2	2	4	1	3	1	4	2	4	2	2	1	4	4	3	4	4
39	1	3	1	2	2	1	3	1	1	2	1	2	1	2	1	3	4	2	1	2
40	3	4	3	3	1	4	3	3	1	4	1	4	3	2	4	3	4	4	3	4

NO.	X21	X22	X23	X24	X25	X26	X27	X28	X29	X30	X31	X32	X33	X34	X35	X36	X37	X38	X39	X40	TOTAL
1	3	3	2	3	3	3	2	3	3	3	1	2	3	3	2	3	2	2	2	2	103
2	2	2	1	2	2	2	1	3	2	2	1	2	1	3	2	2	2	2	1	2	72
3	2	2	2	2	2	1	1	1	2	2	2	2	2	1	2	2	2	2	1	2	71
4	2	2	1	1	1	1	1	1	2	3	1	1	2	2	2	3	2	2	1	1	75
5	4	2	4	3	3	2	3	4	1	2	1	4	3	1	1	3	2	3	2	4	102
6	2	1	2	2	2	1	1	1	3	2	1	2	2	3	2	2	1	2	2	2	76
7	3	3	2	2	3	2	2	2	3	2	1	1	3	3	2	2	3	2	2	1	86
8	2	2	1	3	2	2	2	3	2	2	1	2	3	2	2	2	2	2	1	1	79
9	3	2	1	1	3	3	2	2	1	2	1	3	3	3	2	2	1	2	1	1	84
10	3	2	2	2	2	2	2	2	2	2	1	2	2	2	2	4	1	2	2	2	74
11	2	2	3	3	2	2	2	3	4	4	1	3	2	3	3	3	3	2	2	3	109
12	3	3	2	2	3	2	2	3	3	2	1	2	2	3	3	3	3	2	1	1	94
13	2	2	2	1	2	1	2	2	2	2	1	2	2	2	2	2	2	2	2	2	78
14	1	4	1	3	4	4	3	4	3	3	1	4	3	1	3	4	2	3	3	1	112
15	3	2	1	1	2	1	2	1	1	2	1	3	2	1	2	2	2	1	1	2	67
16	1	2	1	1	2	2	1	2	2	2	1	4	3	2	2	3	3	2	2	3	86
17	3	4	2	3	2	1	1	3	1	2	1	4	3	3	2	3	2	3	3	4	97
18	2	3	2	3	3	2	3	4	1	3	1	4	4	2	4	4	2	2	3	3	117
19	2	2	2	1	2	2	2	2	2	2	1	1	1	2	2	3	2	1	1	1	67
20	3	3	3	4	3	4	2	4	2	3	1	4	2	4	3	3	2	2	4	2	116
21	1	2	2	2	1	2	1	4	1	2	1	4	1	1	2	2	1	1	1	2	79
22	3	3	3	2	3	4	2	4	2	3	1	2	3	2	2	2	3	2	2	3	98
23	2	3	2	3	3	3	3	4	2	2	1	4	2	3	3	1	3	2	1	3	103

24	1	3	1	2	2	4	3	4	1	2	1	2	1	2	2	1	2	3	2	4	98
25	2	2	1	2	2	2	1	2	1	2	1	2	2	3	2	3	1	2	1	1	81
26	3	2	2	2	2	3	2	2	2	3	2	4	3	1	3	3	1	1	1	1	87
27	1	2	2	1	2	2	2	4	2	1	2	4	1	4	4	3	3	4	1	3	108
28	3	3	2	1	3	3	4	4	1	3	1	4	3	3	4	3	2	3	3	3	111
29	2	3	2	1	3	3	2	3	2	2	1	2	2	1	3	2	2	1	1	2	86
30	2	3	2	1	2	1	2	2	2	1	2	3	3	2	3	3	1	2	2	1	80
31	2	2	3	2	3	2	2	2	3	3	1	2	3	3	2	3	2	2	2	2	94
32	3	1	1	1	2	1	1	2	2	1	1	2	2	2	2	3	2	2	2	1	76
33	2	1	1	1	2	3	1	1	2	4	1	1	1	1	1	2	1	2	1	1	65
34	2	2	2	2	2	2	2	3	2	2	2	3	3	2	3	3	3	2	1	2	92
35	1	2	2	2	2	2	2	3	2	3	1	2	3	3	2	2	2	2	2	3	90
36	2	2	2	2	2	2	3	2	2	2	1	2	2	3	2	2	2	2	2	2	77
37	1	4	1	1	3	2	4	4	1	1	3	4	2	3	4	3	2	2	2	2	108
38	4	3	2	4	4	4	2	4	3	3	1	4	4	4	3	3	2	2	4	2	118
39	2	2	1	1	4	1	1	1	4	1	1	2	1	3	2	2	1	2	1	1	70
40	2	3	3	4	3	4	4	4	2	2	4	4	3	1	4	3	1	2	4	3	121

LAMPIRAN B-2 DATA VARIABEL DUKUNGAN SOSIAL

NO.	Y1	Y2	Y3	Y4	Y5	Y6	Y7	Y8	Y9	Y10	Y11	Y12	Y13	Y14	Y15	Y16	Y17	Y18	Y19	Y20
1	3	3	3	2	2	2	3	2	3	3	2	3	3	3	3	3	2	3	3	3
2	3	3	2	3	3	3	3	3	3	3	3	4	4	4	3	4	4	3	4	4
3	3	3	3	3	3	4	4	3	3	4	3	4	4	3	3	4	3	4	3	4
4	4	4	3	3	3	3	3	2	3	4	4	4	4	3	3	3	2	4	4	3
5	3	3	2	4	4	2	2	2	3	2	2	2	2	1	2	3	1	1	2	2
6	4	4	4	3	3	3	3	2	3	3	3	4	3	3	4	4	2	4	3	3
7	4	4	3	2	2	3	1	3	4	4	4	3	3	3	4	4	3	4	3	3
8	3	3	3	2	2	3	3	4	3	4	3	4	4	3	3	4	2	3	4	4
9	3	3	3	3	3	4	4	3	3	3	3	4	4	3	3	4	4	3	3	4
10	3	3	3	3	3	3	3	3	3	3	3	3	3	3	2	3	3	3	3	3
11	3	3	2	2	2	3	3	2	3	3	2	3	3	3	3	3	2	3	2	3
12	3	4	3	3	3	2	4	3	3	3	3	4	4	3	4	3	3	4	3	4
13	3	3	3	3	3	3	3	3	3	3	3	4	4	3	4	3	3	4	3	4
14	2	3	3	3	3	1	3	1	2	3	1	3	2	1	3	3	3	1	2	4
15	3	4	3	1	3	3	4	3	4	4	3	4	4	3	3	4	2	4	4	3
16	4	3	4	1	4	3	3	3	3	4	3	4	4	3	4	4	3	2	3	4
17	4	3	3	4	3	4	3	3	3	3	3	3	3	3	3	3	3	3	3	3
18	4	3	3	3	2	2	2	3	3	3	3	4	4	2	3	3	3	2	3	2
19	3	4	3	4	3	3	4	3	4	4	3	4	4	4	4	4	4	4	4	4
20	3	2	2	1	1	2	2	2	2	3	3	2	2	2	1	2	2	1	2	2
21	4	3	3	3	4	2	3	3	4	4	1	4	4	4	4	4	4	4	4	4
22	4	4	3	3	3	2	3	2	3	3	3	3	3	2	3	2	3	3	1	3
23	4	3	3	1	1	4	3	3	4	3	3	4	4	3	3	2	3	2	4	3
24	4	4	4	4	4	4	3	4	4	4	3	4	4	4	1	4	4	2	3	3
25	3	4	3	3	3	4	4	3	3	3	3	4	4	4	4	3	2	2	4	4
26	1	3	2	4	4	4	3	2	4	3	3	3	4	3	4	3	2	4	1	2
27	4	3	3	3	3	4	3	3	3	4	3	3	1	4	4	3	3	4	4	4

28	4	4	2	4	4	2	2	2	2	3	3	2	2	4	4	4	1	3	3	2
29	4	4	2	4	4	2	4	2	3	3	4	4	4	3	4	4	4	3	3	4
30	3	4	3	4	4	3	4	3	3	3	4	4	4	3	4	3	3	4	3	4
31	3	4	3	3	3	3	2	2	2	2	3	2	3	2	3	2	3	2	3	2
32	3	4	3	4	3	3	4	3	3	4	4	4	4	3	4	4	4	4	4	4
33	3	4	1	4	2	4	3	2	3	4	4	4	4	3	4	4	3	4	3	3
34	3	4	3	4	3	3	4	3	3	4	4	4	4	3	4	3	3	4	4	4
35	4	4	3	4	4	3	4	3	3	4	3	4	4	3	4	4	3	3	4	4
36	3	3	4	3	4	4	3	3	3	3	3	2	3	3	3	3	3	2	3	3
37	4	3	1	4	4	2	2	2	3	3	2	3	4	3	4	2	1	1	1	2
38	4	4	3	4	4	4	4	3	4	4	4	4	4	3	4	4	4	3	3	4
39	3	4	4	3	3	4	4	3	3	4	4	4	4	4	4	4	4	4	4	4
40	4	3	1	4	3	1	3	1	3	1	1	2	1	1	2	3	1	2	1	1



NO.	Y21	Y22	Y23	Y24	Y25	Y26	Y27	Y28	Y29	Y30	Y31	Y32	Y33	Y34	Y35	Y36	Y37	Y38	Y39	Y40	TOTAL
1	3	3	3	3	4	3	4	3	2	3	3	3	3	3	2	3	4	3	4	4	117
2	3	3	3	3	4	4	4	1	3	4	4	4	4	4	4	4	4	4	4	4	138
3	3	4	3	3	4	4	4	2	4	4	3	3	3	4	3	3	4	3	3	3	135
4	3	2	4	4	4	3	4	3	3	3	3	3	3	4	3	3	3	3	4	4	132
5	3	2	1	3	1	4	1	3	2	2	2	2	3	1	3	1	4	3	3	3	92
6	2	3	3	2	4	4	2	3	3	4	3	4	3	3	3	3	4	3	3	3	127
7	3	4	4	4	3	4	3	3	4	4	3	3	3	3	3	3	4	4	4	3	133
8	3	2	4	3	3	4	4	2	2	3	3	3	3	3	4	4	3	3	3	4	127
9	4	2	4	4	4	3	3	2	3	4	4	3	4	4	3	3	3	3	3	3	133
10	2	3	4	3	4	3	4	2	3	3	3	3	3	3	3	3	4	3	3	4	122
11	3	3	3	3	3	3	4	2	2	2	3	3	3	3	3	3	4	2	3	3	111
12	2	3	2	3	3	3	4	4	4	3	3	4	3	3	4	3	3	3	3	3	129
13	3	3	3	3	4	4	4	2	4	4	4	3	3	3	3	3	4	3	3	3	131
14	3	3	2	3	4	2	3	2	2	4	3	1	2	3	2	1	2	1	2	2	94
15	3	3	3	4	4	4	3	2	3	4	4	3	4	4	3	3	4	4	3	4	135
16	3	3	3	4	3	3	3	3	3	4	4	4	4	4	4	3	3	3	3	3	133
17	3	3	3	3	3	3	4	3	3	3	3	3	3	3	3	4	3	4	4	4	128
18	3	2	2	3	4	4	4	3	3	3	3	2	3	3	2	4	3	3	2	3	116
19	3	3	3	4	4	4	1	3	4	4	4	4	4	4	3	4	4	4	4	4	146
20	2	3	3	2	3	3	2	2	3	2	2	2	2	2	1	2	2	3	2	1	83
21	3	4	3	4	4	3	4	2	4	4	4	4	4	3	3	4	4	4	4	3	142
22	3	3	3	3	3	3	4	3	2	3	3	4	3	3	3	3	4	3	3	3	118
23	4	4	4	4	4	4	4	3	3	4	3	3	3	2	3	3	2	3	3	4	127
24	3	3	4	4	4	4	3	2	4	4	4	3	4	4	3	3	4	4	3	1	139
25	4	4	4	4	4	4	4	2	3	3	3	2	3	4	3	4	4	4	4	4	138
26	4	4	4	4	3	4	3	3	2	3	2	3	2	2	1	4	4	3	4	4	122

27	3	3	3	3	3	4	3	1	2	3	3	4	3	3	3	4	4	4	3	4	129
28	2	3	2	2	4	3	4	3	1	3	3	2	3	1	3	4	4	4	3	3	114
29	3	3	3	3	4	4	4	2	4	3	3	4	3	4	4	4	4	4	4	4	140
30	3	3	3	3	4	4	4	3	4	3	4	4	3	3	3	4	4	4	4	4	141
31	2	2	3	2	2	3	2	3	2	2	2	2	3	2	3	2	4	3	2	2	100
32	4	3	3	3	4	4	4	4	4	4	4	4	4	4	4	3	3	4	4	4	148
33	4	3	4	4	4	3	4	4	4	4	3	4	3	4	4	4	4	4	4	4	142
34	3	3	3	3	3	4	4	3	4	4	3	4	3	4	4	4	3	4	4	4	142
35	3	3	3	3	4	2	4	3	3	4	3	4	3	4	3	3	4	3	3	3	137
36	3	3	4	3	2	3	2	2	4	3	3	3	3	4	3	3	4	3	3	4	123
37	3	3	4	3	4	3	4	1	1	3	3	2	4	2	2	4	1	3	3	2	106
38	4	4	4	4	4	4	4	2	4	4	4	4	4	4	4	4	4	4	4	4	153
39	3	4	4	3	3	4	4	3	4	4	4	4	4	3	4	3	4	4	4	3	148
40	4	3	1	3	4	2	4	1	1	1	1	1	3	1	2	2	4	2	3	2	84



LAMPIRAN C VALIDITAS DAN RELIABILITAS ALAT
UKUR

C-1 VALIDITAS DAN RELIABILITAS SKALA STRES
MAHASISWI KORBAN KEKERASAN SEKSUAL

C-2 VALIDITAS DAN RELIABILITAS SKALA DUKUNGAN
SOSIAL



LAMPIRAN C VALIDITAS DAN RELIABILITAS ALAT UKUR

LAMPIRAN C-1 VALIDITAS DAN RELIABILITAS SKALA STRES MAHASISWI KORBAN KEKERASAN SEKSUAL

PUTARAN 1

RELIABILITY

```

/VARIABLES=TS01 TS02 TS03 TS04 TS05 TS06 TS07 TS08 TS09 TS10 TS11 TS12 TS13 TS14 TS1
5 TS16 TS17 TS18 TS19 TS20 TS21 TS22 TS23 TS24
    TS25 TS26 TS27 TS28 TS29 TS30 TS31 TS32 TS33 TS34 TS35 TS36 TS37 TS38 TS39 TS40
/SCALE('Tingkat Stres') ALL
/MODEL=ALPHA

/SUMMARY=TOTAL.

```

Reliability

[DataSet7] D:\UNIKA2015\Skrripsi\SKRIPSI OMAR\TS validitas.sav

Scale: Tingkat Stres

Case Processing Summary

		N	%
Cases	Valid	42	100.0
	Excluded ^a	0	.0
	Total	42	100.0

a. Listwise deletion based on all variables in the procedure.

Reliability Statistics

Cronbach's Alpha	N of Items
.914	40

Item-Total Statistics

	Scale Mean if Item Deleted	Scale Variance if Item Deleted	Corrected Item- Total Correlation	Cronbach's Alpha if Item Deleted
TS01	87.43	244.592	.738	.909
TS02	87.48	245.182	.597	.910
TS03	88.50	252.354	.408	.912
TS04	87.69	253.048	.331	.913
TS05	88.07	253.726	.308	.913
TS06	87.90	245.649	.534	.911
TS07	87.71	249.380	.415	.912
TS08	87.88	248.303	.410	.912
TS09	87.81	261.816	-.021	.917
TS10	87.36	249.650	.301	.914
TS11	88.60	256.100	.272	.913
TS12	86.98	244.365	.602	.910
TS13	87.95	245.754	.630	.910
TS14	87.88	257.376	.212	.914
TS15	88.40	258.052	.103	.916
TS16	87.38	242.534	.624	.909
TS17	87.26	250.003	.381	.913
TS18	87.69	246.707	.617	.910
TS19	87.21	245.002	.534	.910
TS20	87.45	240.644	.664	.909
TS21	87.81	259.963	.055	.916
TS22	87.64	246.918	.630	.910
TS23	88.21	251.441	.433	.912
TS24	88.02	244.121	.590	.910
TS25	87.60	249.759	.527	.911
TS26	87.79	244.026	.566	.910
TS27	88.05	244.729	.618	.910
TS28	87.31	235.634	.775	.907
TS29	88.00	261.659	-.011	.917
TS30	87.79	255.733	.244	.914

TS31	88.81	256.695	.249	.914
TS32	87.36	240.772	.619	.909
TS33	87.74	248.393	.487	.911
TS34	87.69	254.365	.236	.914
TS35	87.62	246.046	.636	.910
TS36	87.45	253.620	.354	.913
TS37	88.10	255.649	.280	.913
TS38	88.00	254.049	.410	.912
TS39	88.24	242.527	.674	.909
TS40	88.00	248.146	.455	.912

PUTARAN 2

RELIABILITY

```

/VARIABLES=TS01 TS02 TS03 TS04 TS05 TS06 TS07 TS08 TS10 TS11 TS12 TS13 TS16 TS17 TS1
8 TS19 TS20 TS22 TS23 TS24 TS25 TS26 TS27 TS28
  TS32 TS33 TS35 TS36 TS37 TS38 TS39 TS40
/SCALE('Tingkat Stres') ALL
/MODEL=ALPHA

/SUMMARY=TOTAL.

```

Reliability

[DataSet7] D:\UNIKA2015\Skripsi\SKRIPSI OMAR\TS validitas.sav

Scale: Tingkat Stres

Case Processing Summary

		N	%
Cases	Valid	42	100.0
	Excluded ^a	0	.0
	Total	42	100.0

a. Listwise deletion based on all variables in the procedure.

Reliability Statistics

Cronbach's Alpha	N of Items
.927	32

Item-Total Statistics

	Scale Mean if Item Deleted	Scale Variance if Item Deleted	Corrected Item- Total Correlation	Cronbach's Alpha if Item Deleted
TS01	71.24	214.479	.765	.922
TS02	71.29	215.136	.616	.924
TS03	72.31	222.951	.377	.927
TS04	71.50	222.159	.365	.927
TS05	71.88	223.181	.326	.927
TS06	71.71	216.307	.523	.925
TS07	71.52	219.670	.408	.926
TS08	71.69	218.219	.419	.926
TS10	71.17	219.703	.301	.929
TS11	72.40	226.149	.255	.928
TS12	70.79	214.953	.597	.924
TS13	71.76	216.869	.597	.924
TS16	71.19	212.987	.628	.924
TS17	71.07	219.678	.396	.927
TS18	71.50	216.744	.629	.924
TS19	71.02	215.048	.547	.925
TS20	71.26	211.125	.671	.923
TS22	71.45	216.937	.643	.924
TS23	72.02	221.877	.413	.926
TS24	71.83	215.167	.567	.924
TS25	71.40	220.052	.518	.925
TS26	71.60	214.003	.583	.924
TS27	71.86	214.418	.648	.923
TS28	71.12	205.717	.807	.921
TS32	71.17	210.972	.635	.923

TS33	71.55	219.327	.456	.926
TS35	71.43	216.348	.638	.924
TS36	71.26	223.808	.339	.927
TS37	71.90	226.088	.245	.928
TS38	71.81	223.816	.415	.926
TS39	72.05	213.412	.661	.923
TS40	71.81	218.060	.466	.926

PUTARAN 3

RELIABILITY

```

/VARIABLES=TS01 TS02 TS03 TS04 TS05 TS06 TS07 TS08 TS10 TS12 TS13 TS16 TS17 TS18 TS1
9 TS20 TS22 TS23 TS24 TS25 TS26 TS27 TS28 TS32
  TS33 TS35 TS36 TS38 TS39 TS40
/SCALE('Tingkat Stres') ALL
/MODEL=ALPHA

/SUMMARY=TOTAL.

```

Reliability

[DataSet7] D:\UNIKA2015\Skripsi\SKRIPSI OMAR\TS validitas.sav

Scale: Tingkat Stres

Case Processing Summary

		N	%
Cases	Valid	42	100.0
	Excluded ^a	0	.0
	Total	42	100.0

a. Listwise deletion based on all variables in the procedure.

Reliability Statistics

Cronbach's	
Alpha	N of Items

Reliability Statistics

Cronbach's Alpha	N of Items
.928	30

Item-Total Statistics

	Scale Mean if Item Deleted	Scale Variance if Item Deleted	Corrected Item- Total Correlation	Cronbach's Alpha if Item Deleted
TS01	67.83	204.191	.767	.923
TS02	67.88	204.595	.627	.924
TS03	68.90	212.674	.368	.928
TS04	68.10	211.503	.374	.928
TS05	68.48	212.890	.318	.928
TS06	68.31	205.877	.527	.926
TS07	68.12	209.327	.406	.927
TS08	68.29	207.721	.424	.927
TS10	67.76	209.357	.300	.930
TS12	67.38	204.632	.598	.925
TS13	68.36	206.821	.585	.925
TS16	67.79	202.807	.626	.924
TS17	67.67	209.203	.399	.928
TS18	68.10	206.430	.629	.925
TS19	67.62	205.022	.538	.926
TS20	67.86	201.003	.669	.924
TS22	68.05	206.778	.635	.925
TS23	68.62	211.364	.417	.927
TS24	68.43	204.836	.569	.925
TS25	68.00	209.707	.516	.926
TS26	68.19	203.573	.590	.925
TS27	68.45	204.156	.649	.924
TS28	67.71	195.624	.809	.921
TS32	67.76	200.722	.638	.924

TS33	68.14	209.199	.446	.927
TS35	68.02	206.219	.630	.925
TS36	67.86	213.443	.333	.928
TS38	68.40	213.271	.419	.927
TS39	68.64	203.016	.668	.924
TS40	68.40	207.515	.473	.926



LAMPIRAN C-2 VALIDITAS DAN RELIABILITAS SKALA DUKUNGAN SOSIAL

PUTARAN 1

```

NEW FILE.
DATASET NAME DataSet8 WINDOW=FRONT.
RELIABILITY
  /VARIABLES=DS01 DS02 DS03 DS04 DS05 DS06 DS07 DS08 DS09 DS10 DS11 DS12 DS13 DS14 DS1
5 DS16 DS17 DS18 DS19 DS20 DS21 DS22 DS23 DS24
  DS25 DS26 DS27 DS28 DS29 DS30 DS31 DS32 DS33 DS34 DS35 DS36 DS37 DS38 DS39 DS40
  /SCALE('ALL VARIABLES') ALL
  /MODEL=ALPHA

  /SUMMARY=TOTAL.

```

Reliability

[DataSet8]

Scale: ALL VARIABLES

Case Processing Summary

		N	%
Cases	Valid	40	100.0
	Excluded ^a	0	.0
	Total	40	100.0

a. Listwise deletion based on all variables in the procedure.

Reliability Statistics

Cronbach's Alpha	N of Items
.944	40

Item-Total Statistics

	Scale Mean if Item Deleted	Scale Variance if Item Deleted	Corrected Item-Total Correlation	Cronbach's Alpha if Item Deleted
DS01	123.03	299.820	.075	.946
DS02	122.93	291.815	.523	.943
DS03	123.58	291.430	.386	.944
DS04	123.30	297.190	.120	.947
DS05	123.33	296.328	.178	.946
DS06	123.43	284.456	.568	.943
DS07	123.25	286.346	.588	.943
DS08	123.75	286.962	.645	.942
DS09	123.28	291.999	.520	.943
DS10	123.08	284.789	.721	.942
DS11	123.40	285.221	.596	.943
DS12	122.93	281.610	.788	.941
DS13	122.95	281.074	.688	.942
DS14	123.43	282.610	.713	.942
DS15	123.05	286.459	.529	.943
DS16	123.05	287.433	.598	.943
DS17	123.58	281.584	.640	.942
DS18	123.38	278.804	.655	.942
DS19	123.35	281.156	.648	.942
DS20	123.13	281.189	.713	.942
DS21	123.33	296.225	.263	.945
DS22	123.33	294.892	.329	.944
DS23	123.23	288.179	.483	.943
DS24	123.15	291.413	.482	.943
DS25	122.85	293.464	.327	.944
DS26	122.93	291.251	.474	.943
DS27	122.93	293.404	.260	.945
DS28	123.88	296.112	.195	.946
DS29	123.38	278.599	.700	.942
DS30	123.05	282.767	.725	.942
DS31	123.23	283.820	.750	.942

DS32	123.25	278.346	.776	.941
DS33	123.20	292.574	.485	.943
DS34	123.23	277.922	.756	.941
DS35	123.40	286.964	.583	.943
DS36	123.13	283.702	.647	.942
DS37	122.80	293.190	.322	.945
DS38	123.05	285.536	.681	.942
DS39	123.08	286.994	.663	.942
DS40	123.10	285.682	.544	.943

PUTARAN 2

RELIABILITY

```

/VARIABLES=DS02 DS03 DS06 DS07 DS08 DS09 DS10 DS11 DS12 DS13 DS14 DS15 DS16 DS17 DS1
8 DS19 DS20 DS21 DS22 DS23 DS24 DS25 DS26 DS29
  DS30 DS31 DS32 DS33 DS34 DS35 DS36 DS37 DS38 DS39 DS40
/SCALE('ALL VARIABLES') ALL
/MODEL=ALPHA

/SUMMARY=TOTAL.

```

Reliability

[DataSet8]

Scale: ALL VARIABLES

Case Processing Summary

		N	%
Cases	Valid	40	100.0
	Excluded ^a	0	.0
	Total	40	100.0

a. Listwise deletion based on all variables in the procedure.

Reliability Statistics

Cronbach's Alpha	N of Items
.953	35

Item-Total Statistics

	Scale Mean if Item Deleted	Scale Variance if Item Deleted	Corrected Item-Total Correlation	Cronbach's Alpha if Item Deleted
DS02	107.50	267.128	.474	.952
DS03	108.15	265.310	.410	.953
DS06	108.00	258.462	.596	.951
DS07	107.83	261.174	.582	.952
DS08	108.33	261.148	.668	.951
DS09	107.85	266.182	.535	.952
DS10	107.65	259.156	.740	.951
DS11	107.98	260.128	.590	.951
DS12	107.50	256.410	.793	.950
DS13	107.53	256.051	.686	.951
DS14	108.00	257.282	.721	.950
DS15	107.63	261.984	.497	.952
DS16	107.63	262.189	.593	.951
DS17	108.15	256.233	.649	.951
DS18	107.95	253.997	.650	.951
DS19	107.93	255.353	.674	.951
DS20	107.70	255.651	.731	.950
DS21	107.90	270.554	.259	.953
DS22	107.90	269.067	.336	.953
DS23	107.80	261.959	.516	.952
DS24	107.73	265.538	.499	.952
DS25	107.43	268.199	.311	.953
DS26	107.50	265.077	.506	.952
DS29	107.95	253.279	.713	.950
DS30	107.63	257.266	.740	.950

DS31	107.80	258.369	.762	.950
DS32	107.83	253.584	.770	.950
DS33	107.78	267.153	.476	.952
DS34	107.80	252.421	.776	.950
DS35	107.98	262.025	.566	.952
DS36	107.70	259.087	.625	.951
DS37	107.38	267.933	.307	.953
DS38	107.63	260.599	.666	.951
DS39	107.65	262.182	.638	.951
DS40	107.68	260.328	.547	.952

PUTARAN 3

RELIABILITY

```

/VARIABLES=DS02 DS03 DS06 DS07 DS08 DS09 DS10 DS11 DS12 DS13 DS14 DS15 DS16 DS17 DS1
8 DS19 DS20 DS21 DS22 DS23 DS24 DS25 DS26 DS29
  DS30 DS31 DS32 DS33 DS34 DS35 DS36 DS37 DS38 DS39 DS40
/SCALE('ALL VARIABLES') ALL
/MODEL=ALPHA

```

/SUMMARY=TOTAL.

RELIABILITY

```

/VARIABLES=DS02 DS03 DS06 DS07 DS08 DS09 DS10 DS11 DS12 DS13 DS14 DS15 DS16 DS17 DS1
8 DS19 DS20 DS22 DS23 DS24 DS25 DS26 DS29 DS30
  DS31 DS32 DS33 DS34 DS35 DS36 DS37 DS38 DS39 DS40
/SCALE('ALL VARIABLES') ALL
/MODEL=ALPHA

```

/SUMMARY=TOTAL.

Reliability

[DataSet8]

Scale: ALL VARIABLES

Case Processing Summary

		N	%
Cases	Valid	40	100.0
	Excluded ^a	0	.0
	Total	40	100.0

a. Listwise deletion based on all variables in the procedure.

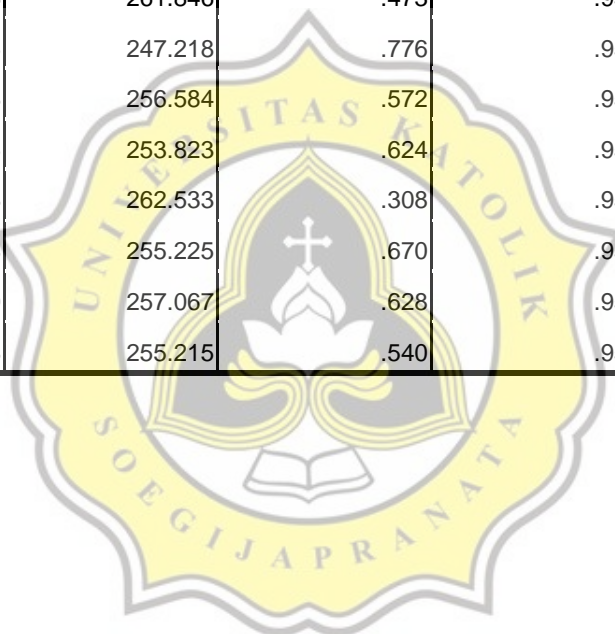
Reliability Statistics

Cronbach's Alpha	N of Items
.953	34

Item-Total Statistics

	Scale Mean if Item Deleted	Scale Variance if Item Deleted	Corrected Item-Total Correlation	Cronbach's Alpha if Item Deleted
DS02	104.45	261.690	.479	.953
DS03	105.10	259.682	.422	.953
DS06	104.95	253.382	.589	.952
DS07	104.78	256.025	.576	.952
DS08	105.28	255.743	.673	.952
DS09	104.80	261.036	.523	.953
DS10	104.60	253.785	.745	.951
DS11	104.93	254.738	.594	.952
DS12	104.45	251.228	.790	.951
DS13	104.48	250.871	.684	.951
DS14	104.95	251.844	.728	.951
DS15	104.58	256.712	.495	.953
DS16	104.58	256.866	.594	.952
DS17	105.10	250.964	.650	.952
DS18	104.90	248.605	.655	.952
DS19	104.88	249.907	.681	.951

DS20	104.65	250.336	.734	.951
DS22	104.85	263.823	.329	.954
DS23	104.75	256.756	.512	.953
DS24	104.68	260.584	.479	.953
DS25	104.38	262.958	.305	.954
DS26	104.45	259.741	.506	.953
DS29	104.90	247.938	.717	.951
DS30	104.58	251.994	.741	.951
DS31	104.75	253.013	.766	.951
DS32	104.78	248.179	.777	.951
DS33	104.73	261.846	.473	.953
DS34	104.75	247.218	.776	.951
DS35	104.93	256.584	.572	.952
DS36	104.65	253.823	.624	.952
DS37	104.33	262.533	.308	.954
DS38	104.58	255.225	.670	.952
DS39	104.60	257.067	.628	.952
DS40	104.63	255.215	.540	.953



LAMPIRAN D SKALA PENELITIAN

D-1 SKALA PENELITIAN STRES MAHASISWI KORBAN
KEKERASAN SEKSUAL

D-2 SKALA PENELITIAN DUKUNGAN SOSIAL



LAMPIRAN D SKALA PENELITIAN IDENTITAS SUBJEK

Nama (Inisial) :

Jenis Kelamin : (L / P)

PERNYATAAN KESEDIAAN

Dengan ini saya menyatakan saya bersedia mengisi skala ini secara suka rela tanpa paksaan atau tekanan dari pihak tertentu.

Semua jawaban yang saya berikan murni dari apa yang saya alami tanpa adanya desakan dari pihak tertentu.

Saya memperkenankan peneliti untuk menggunakan data yang telah saya berikan untuk melanjutkan penelitian ini.

Saya telah membaca keterangan di atas saya menyatakan bersedia menjadi partisipan dalam penelitian ini.



Menyetujui

()

PETUNJUK PENGISIAN

Bacalah pertanyaan-pertanyaan pada lembar berikut, kemudian jawablah dengan sungguh-sungguh sesuai dengan keadaan yang sebenarnya.

Jawablah semua nomor dan usahakan jangan ada yang terlewat.

Tidak ada jawaban yang dianggap salah, semua jawaban adalah benar.

Pilih salah satu dari empat jawaban yang ada dan yang paling sesuai dengan memberi tanda “silang” (X).

SS : Sangat sesuai

S : Sesuai

TS : Tidak sesuai

STS : Sangat tidak sesuai

Jika Anda merasa bahwa jawaban yang Anda berikan salah dan Anda ingin mengganti dengan jawaban yang lain, maka Anda dapat langsung mencoret dengan memberikan tanda dua garis horisontal (=) pada pilihan jawaban yang salah dan memberikan tanda silang (X) pada pilihan Anda yang benar atau yang baru.

Contoh :

SS	S	TS	STS
SS	S	TS	STS

Selamat Mengerjakan

LAMPIRAN SKALA D-1 SKALA PENELITIAN STRES

NO	PERNYATAAN	STS	TS	S	SS
1	Saya jarang merasa sedih.				
2	Emosi saya menjadi tidak teratur.				
3	Bersosialisasi dengan orang lain membuat pikiran saya menjadi <i>fresh</i> .				
4	Teman-teman saya tidak memahami diri saya.				
5	Badan saya menjadi mudah berkeringat.				
6	Kulit saya baik-baik saja.				
7	Kurang memperhatikan saat mengikuti perkuliahan.				
8	Saya kehilangan selera untuk makan.				
9	Lebih nyaman bagi saya untuk berada di rumah saja.				
10	Saya selalu khawatir dengan apa yang akan terjadi kedepannya.				
11	Saya selalu berpikiran positif mengenai orang lain.				
12	Saya sering mengalami pusing.				
13	Saya bukanlah orang yang mudah lupa.				
14	Saya menjadi susah untuk berkonsentrasi.				
15	Saya menjaga pola tidur dengan baik.				
16	Saya menjadi orang yang pelupa.				
17	Saya menjadi orang yang mudah marah.				
18	Hubungan dengan teman-teman saya baik-baik saja.				
19	Saya malas untuk bertemu dengan orang lain.				
20	Saya adalah orang yang dapat mengelola emosi dengan baik.				
21	Saya dapat merasa sedih sampai sehari-hari.				
22	Produksi keringat tubuh saya dalam batas yang wajar.				
23	Tidur saya menjadi tidak teratur.				
24	Tiba-tiba saya dapat menjadi sangat sedih.				
25	Saya selalu tenang dalam menghadapi berbagai masalah.				
26	Daya ingat saya menjadi turun.				
27	Saya dapat untuk berkonsentrasi dalam waktu yang lama.				
28	Saya mengikuti proses perkuliahan dengan sangat baik.				
29	Selera makan saya baik-baik saja				
30	Saya merasa dijauhi orang lain.				

LAMPIRAN SKALA D-2 PENELITIAN DUKUNGAN SOSIAL

NO	PERNYATAAN	STS	TS	S	SS
1	Tidak ada orang yang berkenan mendengarkan cerita saya.				
2	Saya merasa orang lain empati terhadap kondisi saya saat ini.				
3	Saya dapat dengan mudah meminjam barang ke orang lain saat saya butuh.				
4	Orang lain tidak peduli dengan keadaan saya.				
5	Orang lain menjadi lebih memperhatikan saya.				
6	Ide-ide yang saya utarakan, didengarkan dan disetujui oleh orang lain.				
7	Teman-teman selalu menyemangati saya dalam keadaan apapun.				
8	Saya merasa tidak aman berada di sekitar orang lain.				
9	Tidak ada orang yang memberikan semangat kepada saya.				
10	Tidak ada teman yang bersedia membantu saya.				
11	Orang lain selalu ada untuk menemani saya mencari bantuan profesional.				
12	Saya tidak pernah mendapat saran-saran perihal hal yang akan saya lakukan kedepannya.				
13	Orang lain selalu memberi informasi yang berguna bagi saya.				
14	Teman-teman selalu bertanya tentang kondisi saya.				
15	Orang tua membiarkan ketika saya sedang bersedih.				
16	Saya selalu sendirian saat mencari bantuan profesional.				
17	Saya tidak merasakan adanya empati dari orang lain.				
18	Saya mendapatkan pinjaman uang saat saya butuh.				
19	Saya selalu punya teman untuk diminta bantuan saat saya butuh.				
20	Orang lain selalu menghargai apapun keputusan yang saya buat.				
21	Orang tua sering memberikan gambaran mengenai peluang masa depan yang masih dapat saya capai.				
22	Saat saya ingin meminjam suatu barang, tidak ada teman saya yang bersedia meminjamkannya.				

23	Tidak ada yang bertanya mengenai kondisi saya saat ini.				
24	Saya selalu punya teman yang bersedia mendengarkan cerita saya.				
25	Saya selalu mendapat saran-saran dari orang lain.				
26	Tidak ada orang yang memberi saya informasi ketika saya sedang butuh.				
27	Orang lain sering memberi nasehat kepada saya.				
28	Saya merasa dicintai oleh orang di sekitar saya.				
29	Orang lain tidak menghargai keputusan yang saya buat.				
30	Saya kesusahan untuk mencari pinjaman uang.				
31	Orang tua selalu mengingatkan saya untuk berdoa ketika saya mulai mengingat hal-hal sedih.				
32	Teman-teman tidak ada yang mengingatkan ketika saya salah.				
33	Pendapat saya tidak pernah didengarkan oleh orang lain.				
34	Jika ada suatu forum musyawarah, orang-orang cenderung tidak melibatkan saya.				

LAMPIRAN E DATA PENELITIAN

E-1 DATA VARIABEL STRES MAHASISWI KORBAN
KEKERASAN SEKSUAL

E-2 DATA VARIABEL DUKUNGAN SOSIAL

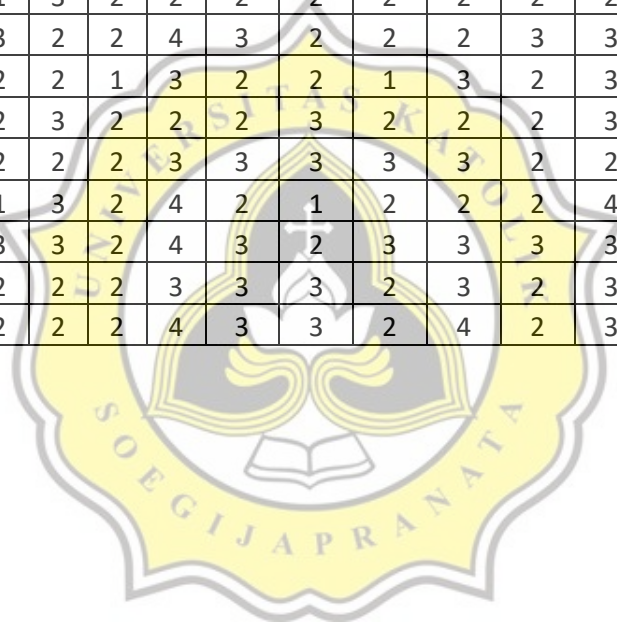


LAMPIRAN E DATA PENELITIAN

LAMPIRAN E-1 DATA VARIABEL STRES

NO.	X1	X2	X3	X4	X5	X6	X7	X8	X9	X10	X11	X12	X13	X14	X15	X16	X17	X18	X19	X20
1	3	2	1	2	2	3	2	3	1	3	2	3	2	2	3	2	2	2	1	2
2	2	3	1	1	3	2	2	2	4	2	2	2	4	2	3	3	3	1	2	3
3	3	2	1	1	2	1	2	2	4	3	2	3	3	2	1	3	1	1	1	2
4	2	2	4	2	3	3	2	2	2	2	1	2	3	2	2	2	2	2	2	3
5	2	3	1	2	2	1	2	1	4	3	2	3	3	2	3	3	2	2	2	2
6	4	2	3	2	2	3	3	2	3	3	3	2	3	2	2	3	3	2	2	4
7	2	2	1	2	3	1	2	2	4	4	1	1	3	2	1	3	2	1	2	2
8	2	2	1	2	1	3	2	1	3	2	2	2	2	2	3	2	3	1	1	2
9	3	4	1	2	4	3	2	1	4	3	1	3	2	2	4	3	4	3	3	4
10	4	4	1	2	3	3	2	2	2	3	4	2	2	2	2	2	4	2	2	2
11	4	4	2	2	3	4	4	4	4	4	3	4	3	4	4	4	4	3	4	4
12	3	2	2	1	2	2	2	1	3	2	2	3	2	2	3	1	2	1	2	1
13	2	2	1	2	3	2	2	2	3	2	2	2	2	2	3	2	2	2	2	2
14	2	2	1	2	2	2	2	2	1	2	2	2	3	2	2	2	2	2	1	2
15	2	2	2	2	2	2	2	2	3	2	2	1	2	2	3	1	2	2	2	2
16	4	3	2	1	2	1	1	2	2	3	2	3	3	3	1	2	3	2	2	3
17	3	3	2	3	3	2	3	2	3	2	2	3	3	2	3	3	2	2	2	2
18	2	2	1	2	4	2	3	2	4	3	2	2	3	3	3	2	2	2	3	2
19	3	3	2	3	3	3	3	2	3	3	3	2	3	3	3	3	3	2	3	3
20	3	3	1	2	4	3	3	2	2	3	1	2	2	3	2	2	2	2	2	2
21	2	2	1	2	2	2	2	2	3	2	2	3	2	2	2	2	2	2	2	2
22	2	2	2	2	2	2	2	2	2	3	2	4	3	2	4	3	2	2	2	2
23	3	2	2	2	2	2	1	2	3	3	2	2	2	2	3	2	2	1	1	2
24	2	2	3	1	1	3	4	2	2	2	3	1	4	2	4	4	2	2	1	2

25	2	3	1	3	3	2	3	3	2	3	1	3	3	3	2	3	3	2	3	3
26	2	3	1	2	1	1	2	1	4	2	1	2	2	2	2	2	2	1	3	1
27	3	3	2	2	2	2	2	2	2	3	3	2	4	3	3	3	2	2	1	3
28	3	3	3	2	3	2	2	2	4	2	2	2	4	2	2	4	2	1	3	2
29	2	3	2	2	3	3	2	1	4	3	2	2	2	2	4	2	3	2	1	2
30	3	3	2	2	4	1	3	2	3	3	2	3	3	3	4	3	2	2	3	3
31	4	2	1	2	2	2	2	2	2	3	1	3	3	2	4	3	2	2	1	2
32	2	2	1	2	3	1	3	2	2	2	2	2	2	2	2	2	2	2	2	2
33	2	2	2	2	2	3	2	2	4	3	2	2	2	3	3	2	2	2	2	2
34	2	2	2	2	2	2	2	1	3	2	2	1	3	2	3	2	2	2	2	2
35	3	3	2	3	3	2	3	2	2	2	3	2	2	2	3	2	2	2	2	2
36	2	3	1	2	2	2	2	2	3	3	3	3	3	2	2	3	2	2	1	3
37	2	2	1	1	2	1	3	2	4	2	1	2	2	2	4	2	2	1	2	2
38	3	2	2	2	3	3	3	2	4	3	2	3	3	3	3	3	2	2	3	2
39	3	2	2	2	2	2	2	2	3	3	3	2	3	2	3	3	2	3	3	4
40	3	2	2	2	2	2	2	2	4	3	3	2	4	2	3	3	2	1	1	2



NO.	X21	X22	X23	X24	X25	X26	X27	X28	X29	X30	TOTAL
1	4	2	3	4	3	2	2	2	2	1	68
2	1	2	3	2	3	2	3	2	1	1	67
3	1	1	2	2	2	2	3	1	2	1	57
4	2	2	2	2	2	2	2	2	2	2	65
5	2	2	3	2	3	3	3	2	1	2	68
6	2	2	2	2	3	2	3	3	2	2	76
7	1	3	3	3	1	1	3	1	1	2	60
8	1	4	3	1	2	2	2	2	1	1	58
9	3	3	4	3	3	3	3	2	2	3	85
10	3	1	2	3	3	2	2	2	2	1	71
11	4	3	4	4	4	4	3	4	4	3	109
12	1	1	3	1	3	2	2	1	1	1	55
13	2	2	3	2	2	2	2	2	2	2	63
14	1	2	1	2	2	2	2	2	2	2	56
15	1	2	2	2	2	2	3	2	2	1	59
16	3	2	3	2	2	2	2	2	2	2	67
17	1	3	2	3	2	2	3	2	2	2	72
18	1	2	3	2	2	3	2	2	2	2	70
19	2	2	3	3	3	3	3	3	2	3	83
20	2	2	2	4	2	2	3	2	2	2	69
21	1	2	2	2	2	2	2	2	2	2	60
22	2	2	4	3	2	2	2	2	2	4	72
23	1	1	2	2	2	1	2	1	1	2	56
24	1	1	4	1	2	2	2	4	2	1	67
25	3	2	3	4	1	2	2	2	3	2	75
26	2	2	3	2	2	2	2	2	1	2	57
27	2	2	3	3	3	3	3	2	2	2	74
28	1	3	2	4	3	2	3	2	2	2	74
29	4	2	3	3	2	2	3	2	1	2	71

30	3	2	3	3	3	3	2	2	2	2	79
31	4	2	4	3	2	2	2	3	2	1	70
32	1	1	3	2	2	2	2	2	1	1	57
33	2	2	2	2	2	2	3	3	1	2	67
34	1	1	2	2	3	2	2	2	2	1	59
35	2	3	3	3	2	2	3	2	2	2	71
36	1	2	1	1	2	2	2	2	2	1	62
37	2	2	2	2	3	2	3	2	2	2	62
38	2	3	3	3	2	3	3	3	2	2	79
39	2	2	3	2	3	2	3	2	2	2	74
40	2	2	3	1	3	2	3	2	1	1	67



LAMPIRAN E-2 DATA VARIABEL DUKUNGAN SOSIAL

N O.	Y 1	Y 2	Y 3	Y 4	Y 5	Y 6	Y 7	Y 8	Y 9	Y1 0	Y1 1	Y1 2	Y1 3	Y1 4	Y1 5	Y1 6	Y1 7	Y1 8	Y1 9	Y2 0
1	3	4	2	3	3	3	4	3	4	4	3	3	3	3	3	2	4	2	4	3
2	4	3	3	3	2	3	4	3	4	4	3	3	3	3	3	4	3	3	4	3
3	3	2	3	3	2	3	4	4	4	3	4	3	3	3	4	3	3	3	3	4
4	3	3	3	3	3	3	3	3	3	3	3	3	3	3	3	3	3	3	3	3
5	3	3	2	3	3	3	3	3	3	3	2	3	3	3	3	3	3	3	3	3
6	3	2	2	3	2	2	3	3	3	3	2	3	3	2	3	3	3	3	3	3
7	3	3	4	4	3	3	3	4	4	4	4	3	4	3	3	3	4	3	4	4
8	3	3	3	3	3	3	3	4	4	4	3	3	3	3	4	4	4	4	4	3
9	2	2	2	2	2	2	1	1	2	3	2	3	2	3	2	1	2	1	2	1
10	3	3	3	3	3	2	3	2	4	3	3	3	3	3	4	3	3	3	4	3
11	3	3	2	3	2	3	3	2	3	3	3	4	3	3	1	3	4	3	3	3
12	4	4	4	4	3	3	4	3	3	4	3	4	4	2	3	3	4	3	3	4
13	3	3	3	3	3	3	3	3	3	3	3	3	3	3	3	3	3	3	3	3
14	3	3	3	3	3	3	3	4	4	4	3	4	4	3	4	3	3	3	3	3
15	3	3	4	3	3	3	3	3	3	4	3	3	4	3	3	3	4	3	3	3
16	3	3	3	3	3	3	3	3	3	3	3	3	3	3	3	3	3	3	3	3
17	3	2	2	3	2	3	3	3	3	3	3	3	3	3	3	3	3	3	3	3
18	3	3	3	3	3	3	3	3	3	3	3	3	3	3	3	3	3	3	3	3
19	3	3	2	3	2	3	3	3	3	3	3	4	3	3	3	3	3	3	3	3
20	3	3	2	2	3	3	3	3	3	3	3	3	3	3	2	3	2	3	3	3
21	3	3	3	3	3	3	3	3	3	3	3	4	2	3	4	3	3	3	3	3
22	3	2	3	4	3	3	3	4	4	4	3	4	3	3	4	4	4	3	4	3
23	3	3	3	3	3	3	3	3	3	3	4	4	4	3	4	3	4	3	4	4
24	4	1	3	4	3	3	3	4	4	4	3	3	4	3	3	4	4	3	4	4
25	3	3	4	3	2	4	4	3	2	3	4	2	3	2	2	2	3	3	3	3
26	3	3	3	3	3	3	3	3	3	3	3	3	4	3	3	3	3	4	4	3
27	4	3	3	4	3	3	4	3	4	4	2	4	3	3	3	3	3	3	3	3
28	4	3	3	4	3	3	4	3	4	4	3	4	3	3	3	2	4	3	3	4
29	3	3	3	3	3	3	4	4	4	3	4	4	3	3	3	3	3	3	4	2
30	2	2	2	3	3	3	3	2	3	3	3	2	3	2	1	3	3	3	2	1
31	3	3	3	3	3	3	3	4	4	4	3	4	3	3	4	4	4	2	3	3
32	4	3	3	3	2	3	3	3	4	4	3	4	3	3	4	3	3	3	3	3
33	3	2	3	3	3	2	3	3	3	3	2	3	3	2	3	3	3	3	3	3
34	3	2	3	3	2	3	3	4	4	4	3	3	3	2	4	3	3	3	4	3
35	3	2	3	3	2	3	3	3	3	3	3	3	3	2	3	2	3	3	3	3
36	3	3	2	4	3	3	4	4	4	4	3	3	3	3	3	3	3	3	3	3
37	3	3	4	4	3	3	3	4	3	4	3	4	4	3	4	4	4	3	4	3

34	3	4	3	4	3	3	3	4	3	3	3	4	3	3	108
35	2	3	3	3	3	3	3	3	3	3	4	3	4	4	100
36	3	3	4	4	3	3	3	3	3	3	4	3	3	3	109
37	4	4	4	4	3	4	3	4	4	4	4	4	4	4	124
38	3	3	3	2	3	3	3	3	3	3	4	3	3	3	96
39	3	3	3	3	3	3	2	3	4	3	3	4	4	2	103
40	4	3	4	3	3	4	3	3	4	3	3	4	4	3	112



LAMPIRAN F Uji ASUMSI

F-1 Uji Normalitas

F-2 Uji Linearitas



LAMPIRAN F UJI ASUMSI
LAMPIRAN F-1 UJI NORMALITAS


NPar Tests

[DataSet0]

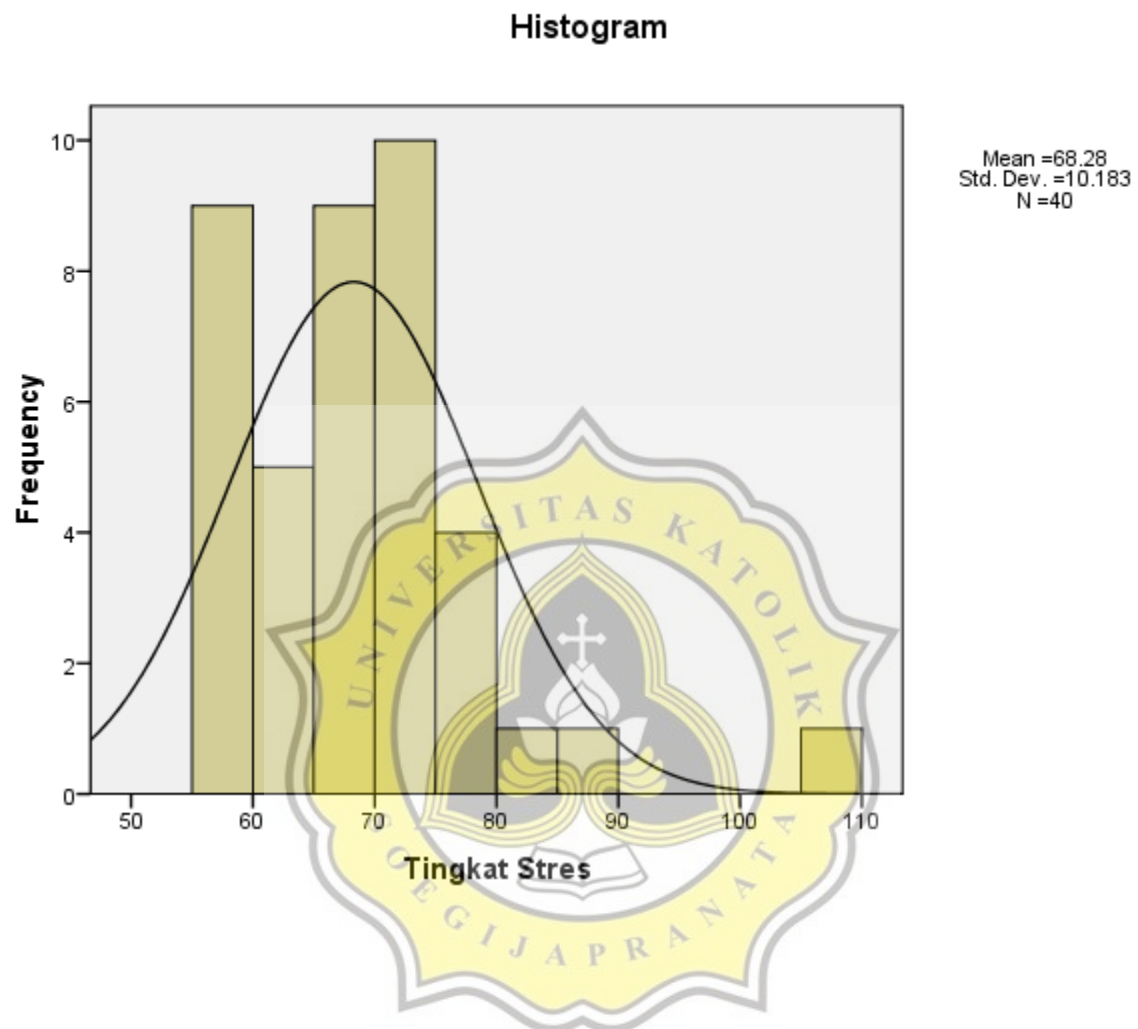
One-Sample Kolmogorov-Smirnov Test

		Tingkat Stres	Dukungan Sosial
N		40	40
Normal Parameters ^a	Mean	68.28	106.45
	Std. Deviation	10.183	10.749
Most Extreme Differences	Absolute	.112	.124
	Positive	.112	.096
	Negative	-.096	-.124
Kolmogorov-Smirnov Z		.708	.786
Asymp. Sig. (2-tailed)		.697	.568

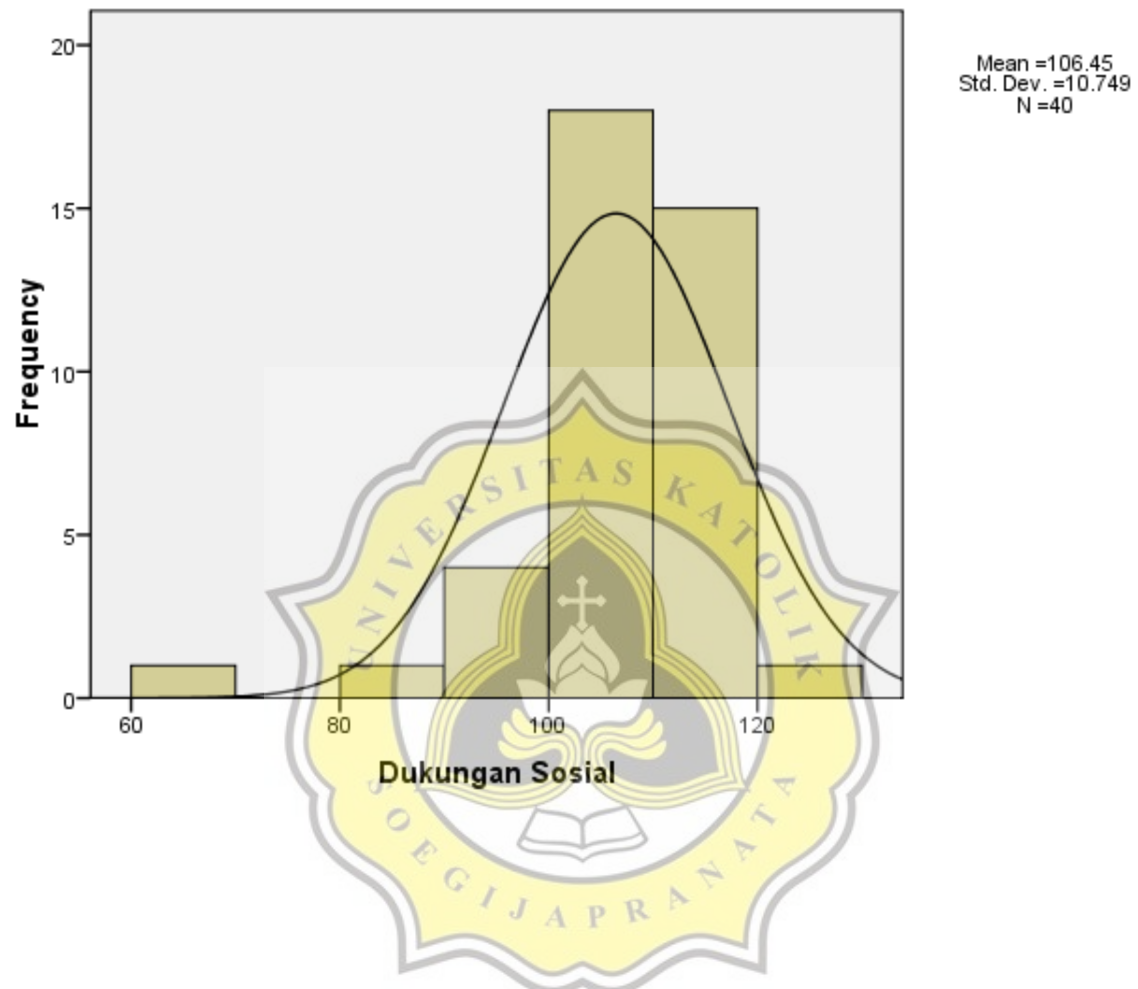
a. Test distribution is Normal.



GRAPH



Histogram



LAMPIRAN F-2 UJI LINEARITAS

Curve Fit

[DataSet1] E:\OMAR\SKRIPSI\Omar\SPSS FIX\Data FIX.sav

Model Description

Model Name		MOD_1
Dependent Variable	1	Tingkat Stres
Equation	1	Linear
Independent Variable		Dukungan Sosial
Constant		Included
Variable Whose Values Label Observations in Plots		Unspecified

Case Processing Summary

	N
Total Cases	40
Excluded Cases ^a	0
Forecasted Cases	0
Newly Created Cases	0

a. Cases with a missing value in any variable are excluded from the analysis.

Variable Processing Summary

	Variables	
	Dependent	Independent
	Tingkat Stres	Dukungan Sosial
Number of Positive Values	40	40
Number of Zeros	0	0
Number of Negative Values	0	0
Number of Missing Values		
User-Missing	0	0
System-Missing	0	0

Variable Processing Summary

	Variables	
	Dependent	Independent
	Tingkat Stres	Dukungan Sosial
Number of Positive Values	40	40
Number of Zeros	0	0
Number of Negative Values	0	0
Number of Missing Values		
User-Missing	0	0
System-Missing	0	0

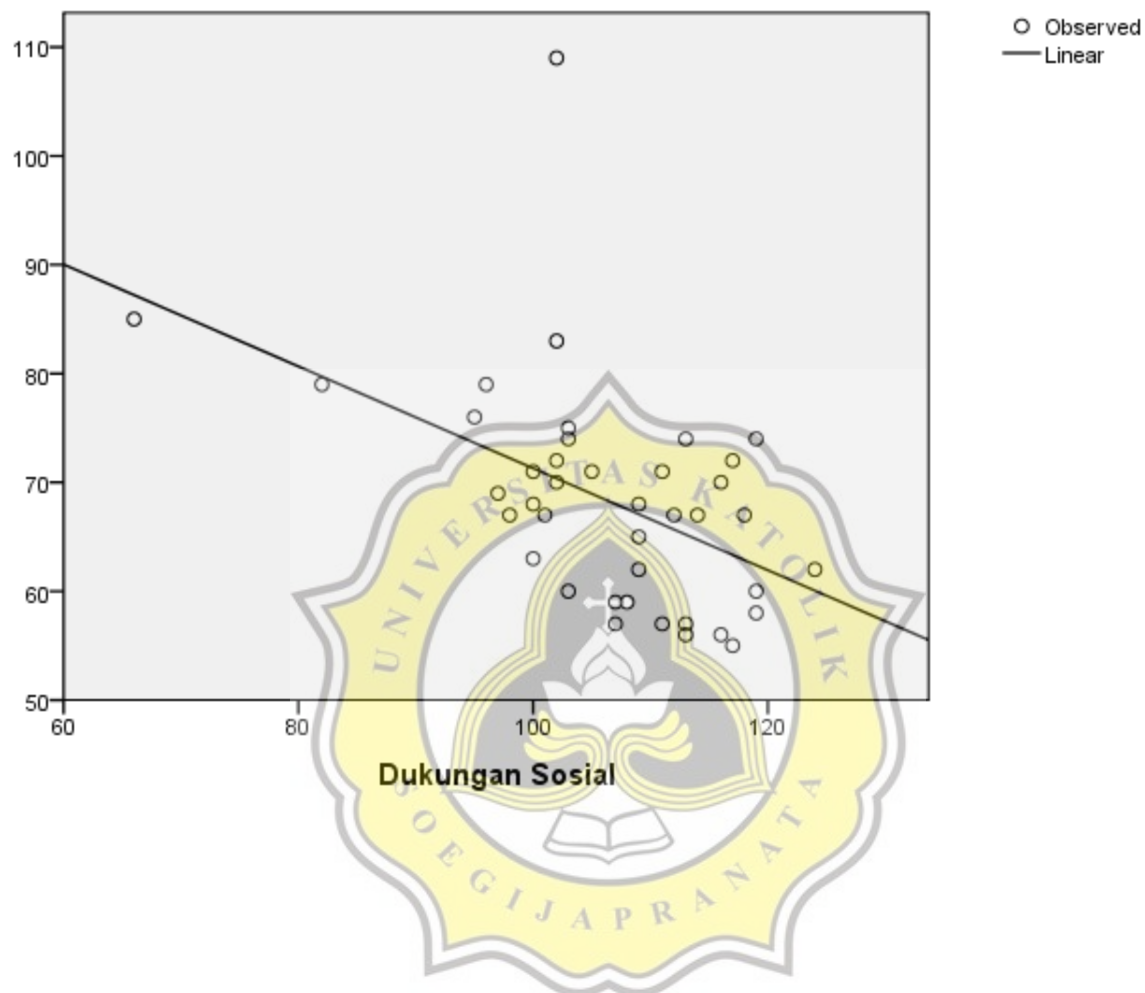
Model Summary and Parameter Estimates

Dependent Variable: Tingkat Stres

Equation	Model Summary					Parameter Estimates	
	R Square	F	df1	df2	Sig.	Constant	b1
Linear	.244	12.286	1	38	.001	118.122	-.468

The independent variable is Dukungan Sosial.

Tingkat Stres



LAMPIRAN G UJI KORELASI ANTARA DUKUNGAN
SOSIAL DENGAN STRES MAHASISWI KORBAN
KEKERASAN SEKSUAL



LAMPIRAN G UJI KORELASI ANTARA DUKUNGAN SOSIAL DENGAN STRES MAHASISWI KORBAN KEKERASAN SEKSUAL

```

CORRELATIONS
/VARIABLES=TS DS
/PRINT=ONETAIL NOSIG

/MISSING=PAIRWISE.

```

Correlations

[DataSet0]

Correlations

		Tingkat Stres	Dukungan Sosial
Tingkat Stres	Pearson Correlation	1	-.494**
	Sig. (1-tailed)		.001
	N	40	40
Dukungan Sosial	Pearson Correlation	-.494**	1
	Sig. (1-tailed)	.001	
	N	40	40

** . Correlation is significant at the 0.01 level (1-tailed).

LAMPIRAN H UJI KORELASI PER ASPEK



LAMPIRAN H UJI KORELASI PER ASPEK

```
CORRELATIONS  
  /VARIABLES=DE DP DI DIF TS  
  /PRINT=ONETAIL NOSIG  
  
  /MISSING=PAIRWISE.
```

Correlations

[DataSet0]



Correlations

		Dukungan Emosional	Dukungan Penghargaan	Dukungan Instrumental	Dukungan Informatif	Tingkat Stres
Dukungan Emosional	Pearson Correlation	1	.807**	.766**	.751**	-.467**
	Sig. (1-tailed)		.000	.000	.000	.001
	N	40	40	40	40	40
Dukungan Penghargaan	Pearson Correlation	.807**	1	.684**	.737**	-.318*
	Sig. (1-tailed)	.000		.000	.000	.023
	N	40	40	40	40	40
Dukungan Instrumental	Pearson Correlation	.766**	.684**	1	.736**	-.489**
	Sig. (1-tailed)	.000	.000		.000	.001
	N	40	40	40	40	40
Dukungan Informatif	Pearson Correlation	.751**	.737**	.736**	1	-.496**
	Sig. (1-tailed)	.000	.000	.000		.001
	N	40	40	40	40	40
Tingkat Stres	Pearson Correlation	-.467**	-.318*	-.489**	-.496**	1
	Sig. (1-tailed)	.001	.023	.001	.001	
	N	40	40	40	40	40

** . Correlation is significant at the 0.01 level (1-tailed).

* . Correlation is significant at the 0.05 level (1-tailed).



LAMPIRAN I-1 SURAT IJIN PENELITIAN

FAKULTAS PSIKOLOGI
 Jl. Pawiyatan Luhur IV/1 Bendan Duwur Semarang 50234
 Telp. (024) 8441555, 8505003 (hunting) Fax. (024) 8415429 - 8445265
 e-mail: unika@unika.ac.id http://www.unika.ac.id



SURAT KETERANGAN PENELITIAN

Nomor : 0783/B.7.3/FP/II/2020

Dengan ini menerangkan bahwa mahasiswa berikut :

N a m a : **Adi Widyo Omar Abdalla**
N I M : 15.E1.0244
Tempat/Tanggal Lahir : Semarang, 2 Mei 1997
Alamat : Tlogosari Raya II No. 93, Semarang
Pekerjaan : mahasiswa aktif Fakultas Psikologi Program Studi Sarjana Psikologi

Sedang melakukan proses pengambilan data penelitian Skripsi dengan judul "**Stres Mahasiswi Korban Kekerasan Seksual Ditinjau Dari Dukungan Sosial**", dibawah bimbingan Dosen pembimbing Kuriake Kharismawan, M.Si
 Proses pengambilan data berlangsung pada 25 September - 23 Oktober 2019, di lingkup Unika Soegijapranata Semarang

Demikian Surat Keterangan ini diterbitkan untuk dapat dipergunakan sebagaimana mestinya.

Semarang, 14 Februari 2020
Ka. Progd. Sarjana Psikologi,

Dr. Suparmi, M. Psi.
 NIP. 058.1.1992.105

LAMPIRAN I-2 SURAT BUKTI PENELITIAN

FAKULTAS PSIKOLOGI
 Jl. Pawiyatan Luhur IV/1 Bendan Duwur Semarang 50234
 Telp. (024) 8441555, 8505003 (hunting) Fax. (024) 8415429 - 8445265
 e-mail: unika@unika.ac.id http://www.unika.ac.id

**SURAT KETERANGAN**

Nomor : 0784/B.7.6/FP/II/2020

Yang bertanda tangan di bawah ini, Ketua Program Studi Sarjana Psikologi Universitas Katolik Soegijapranata Semarang menerangkan bahwa mahasiswa yang tersebut dibawah ini :

N a m a : **Adi Widyo Omar Abdalla**
N I M : **15.E1.0244**
Tempat/Tanggal Lahir : Semarang, 2 Mei 1997
Alamat : Tlogosari Raya II No. 93, Semarang

Telah benar-benar melakukan penelitian dengan judul :

“ Stres Mahasiswi Korban Kekerasan Seksual Ditinjau Dari Dukungan Sosial ”

Responden : Mahasiswa Unika Soegijapranata
Jumlah responden : 40 orang
Waktu pengambilan data : 25 September - 23 Oktober 2019
Lokasi pengambilan data : lingkup Unika Soegijapranata Semarang

Pengambilan data atas sepengetahuan dan dibawah bimbingan Dosen Pembimbing **Kuriake Kharismawan, S.Psi, M.Si**

Demikian Surat Keterangan ini diterbitkan, untuk dapat dipergunakan sebagaimana mestinya.

Semarang, 13 Februari 2020

Prodi, Sarjana Psikologi,



Doc. by srtbuktiPENEL

LAMPIRAN J BUKTI *PLAG SCAN*



LAMPIRAN J BUKTI PLAGSCAN



Submission author:
15e10244 ADI WIDYO OMAR ABDALLA

Check ID:
15503369

Check date:
18.12.2019 19:02:23 GMT+0

Check type:
Doc vs Internet + Library

Report date:
19.12.2019 01:57:03 GMT+0

User ID:
28097



File name: 15.E1.0244_Adi Widyo Omar A..docx (1)

File ID: 19792425 Page count: 23 Word count: 8144 Character count: 59752 File size: 51.69 KB

7.63% Matches

Highest match: 0.63% with source http://repository.uksw.edu/bitstream/123456789/13230/3/T2_832014701_BAB%20III.pdf

2.35% Internet Matches 14 Page 25

6.73% Library matches 225 Page 25

17.7% Quotes

Quotes 56 Page 26

No references found

65.8% Exclusions

Sources less than 8 words were automatically excluded

0.28% Internet exclusions 11 Page 27

65.8% Library exclusions 209 Page 27

Replacement

No replaced characters found



6.15% PLAGIARISM
APPROXIMATELY

Report #10475230

BAB 1 PENDAHULUAN 1.1. Latar Belakang Masalah Saat ini di Indonesia sedang mengalami berbagai masalah sosial yang seakan tidak pernah berhenti, mulai dari masalah kemiskinan, kesenjangan sosial, kejahatan, dan yang tidak kalah hangat yaitu masalah kekerasan yang belakangan ini kerap terjadi (Solihin, 2004). Dalam kehidupan sehari-hari kekerasan sangat sering terjadi dan umumnya menimpa orang-orang yang tidak berdaya baik di lingkungan keluarga, teman sebaya, maupun masyarakat (Noviani, Arifah, Cecep & Humaedi, 2018). Kekerasan sendiri memiliki makna yaitu secara hukum dan norma menjadikan orang lain menderita dan merasa adanya penolakan terhadap dirinya (Stephan & Stephan dalam As'ad, 2000). Kekerasan terhadap perempuan sebenarnya sudah terjadi sejak lama akan tetapi masalah ini masih kurang terungkap karena hal ini dianggap sesuatu yang wajar terjadi (Syufri, 2009). Supanto (2004) menyatakan pada era sekarang ini telah mulai adanya upaya penyetaraan gender antara laki-laki dan perempuan, sekarang perempuan tidak lagi hanya berperan dalam urusan domestik namun juga mulai merambah ke ranah publik. Lebih lanjut Supanto (2004) menjelaskan meskipun begitu masih ada saja potensi dominasi laki-laki atas perempuan termasuk dalam pemenuhan kebutuhan seks, fakta menunjukkan bahwa masih adanya pemaksaan dalam