



LAMPIRAN A

SKALA PENELITIAN

A-1 Skala Perilaku Seksual Pada Mahasisiwi

A-2 Skala Perilaku Asertif



Jenis Kelamin	:
Usia	:
Fakultas	:

PETUNJUK PENGISIAN SKALA

1. Bacalah pernyataan yang ada di bawah ini dengan cermat.
2. Anda diminta untuk memilih salah satu dari 4 (empat) pilihan jawaban yang tersedia, yaitu :
SS : Sangat Sering
S : Sering
TS : Tidak Sering
TP : Tidak Pernah
3. Silahkan memilih salah satu dari empat pilihan jawaban tersebut yang menurut Anda paling sesuai dengan kondisi Anda, kemudian Anda diminta untuk memberikan tanda centang (✓) pada kolom pilihan jawaban yang sudah disediakan. Contoh :

No.	Pernyataan	SS	S	TS	TP
1.	Saya berpegangan tangan dengan pacar saya ketika berkencan		√		

4. Apabila Anda ingin mengganti jawaban, silahkan beri 2 garis mendatar pada jawaban yang ingin diganti, kemudian beri tanda centang pada kolom yang tersedia untuk mengganti jawaban Anda.

Contoh :


No.	Pernyataan	SS	S	TS	TP
1.	Saya berpegangan tangan dengan pacar saya ketika berkencan	√		√	

5. Perlu diketahui bahwa semua jawaban yang Anda berikan adalah BENAR, dan Anda diharapkan untuk mengisi jawaban dengan jujur.
6. Anda diharuskan untuk menjawab setiap item yang tersedia.

SKALA 1

No.	Pernyataan	SS	S	TS	TP
1.	Saya berpegangan tangan dengan pacar saya ketika berkencan.				
2.	Saya berciuman dengan pacar saya disaat ada kesempatan.				
3.	Disaat ada kesempatan, saya dan pacar suka merangsang satu sama lain.				
4.	Saya menyetujui keinginan pacar saya untuk berhubungan kelamin.				
5.	Saat sedang berduaan, saya berpelukan dengan pacar saya.				
6.	Berciuman bibir sudah menjadi kebiasaan yang saya lakukan dengan pacar.				
7.	Saya tidak menolak ketika diajak melakukan oral seks dengan pacar.				
8.	Saya berhubungan kelamin dengan pacar karena mau sama mau.				
9.	Saya memperbolehkan pacar saya untuk menyentuh bagian tubuh saya.				
10.	Saya selalu mencium pipi pacar saya ketika berkencan.				
11.	Saya dan pacar pernah saling menyentuh bagian				

	sensitif pada tubuh.				
12.	Saya pernah berhubungan kelamin dengan pacar.				
13.	Saya tidak merasa risih atau terganggu ketika pacar saya tidak sengaja menyentuh bagian tubuh saya.				
14.	Saya mengizinkan pacar saya untuk mencium saya.				
15.	Saya selalu mencari kesempatan untuk melakukan oral seks dengan pacar.				
16.	Saya dan pacar selalu mencari waktu luang untuk berhubungan kelamin.				



PETUNJUK PENGISIAN SKALA

- Bacalah pernyataan yang ada di bawah ini dengan cermat.
- Anda diminta untuk memilih salah satu dari 4 (empat) pilihan jawaban yang tersedia, yaitu :
 - SS : Sangat Sesuai
 - S : Sesuai
 - TS : Tidak Sesuai
 - STS : Sangat Tidak Sesuai
- Silahkan memilih salah satu dari empat pilihan jawaban tersebut yang menurut Anda paling sesuai dengan kondisi Anda, kemudian Anda diminta untuk memberikan tanda centang (√) pada kolom pilihan jawaban yang sudah disediakan. Contoh :

No.	Pernyataan	SS	S	TS	STS
1.	Saya mampu memberikan pendapat ketika dimintai saran oleh orang lain.		√		

- Apabila Anda ingin mengganti jawaban, silahkan beri 2 garis mendatar pada jawaban yang ingin diganti, kemudian beri tanda centang pada kolom yang tersedia untuk mengganti jawaban Anda.
Contoh :

No.	Pernyataan	SS	S	TS	STS
1.	Saya mampu memberikan pendapat ketika dimintai saran oleh orang lain	√		√	

5. Perlu diketahui bahwa semua jawaban yang Anda berikan adalah BENAR, dan Anda diharapkan untuk mengisi jawaban dengan jujur.
6. Anda diharuskan untuk menjawab setiap item yang tersedia.



SKALA 2

No.	Pernyataan	SS	S	TS	STS
1.	Saya mampu memberikan pendapat ketika dimintai saran oleh orang lain.				
2.	Saya merasa takut ketika orang lain meminta pendapat saya.				
3.	Saya berani menolak dengan tegas apabila ada permintaan yang tidak saya sukai.				
4.	Saya merasa sungkan untuk menyatakan apa yang saya rasakan kepada orang lain.				
5.	Saya berani bertanya bila ada suatu hal yang tidak saya mengerti.				
6.	Saya lebih memilih diam daripada harus mengutarakan pendapat saya kepada orang lain.				
7.	Saya tidak mudah menyerah dan akan mencari jalan keluar ketika menghadapi suatu persoalan.				
8.	Saya merasa bingung dalam menentukan tujuan hidup saya.				
9.	Saya akan merasa berterima kasih atas kritikan atau saran yang diberikan oleh orang lain kepada saya.				
10.	Saya merasa tersinggung jika ada orang lain				

	yang mengkritik saya.				
11.	Saya selalu merasa bebas untuk mengutarakan apa yang saya pikirkan.				
12.	Saya merasa cemas jika pendapat saya akan ditolak oleh orang lain.				
13.	Saya mampu memberikan kritik maupun saran pada orang lain.				
14.	Saya selalu memendam apa yang saya rasakan agar bisa disukai orang lain.				
15.	Saya suka ketika orang lain mengajak saya untuk bertukar pendapat.				
16.	Saya malu untuk memulai suatu topic pembicaraan dengan orang lain.				
17.	Saya akan selalu berusaha untuk mewujudkan apa yang saya inginkan.				
18.	Saya selalu ragu-ragu dalam mengambil suatu keputusan.				
19.	Saya akan mempertimbangkan kritik atau saran dari orang lain kepada saya.				
20.	Saya akan mengabaikan saran atau kritikan dari orang lain terhadap saya.				

LAMPIRAN B

DATA PENELITIAN

B-1 Data Penelitian Perilaku Seksual Pada Mahasiswi

B-2 Data Penelitian Perilaku Asertif



NO	PERILAKU SEKSUAL PADA MAHASISWI															
	y1	y2	y3	y4	y5	y6	y7	y8	y9	y10	y11	y12	y13	y14	y15	y16
1	4	4	4	4	4	4	4	4	4	4	3	4	4	3	4	3
2	4	4	4	4	4	4	4	4	4	4	3	4	4	4	4	4
3	4	4	4	4	3	4	4	4	4	4	3	4	4	4	4	3
4	4	4	3	3	4	4	4	4	3	3	3	4	4	3	3	3
5	4	4	4	3	3	4	4	4	4	4	3	3	4	3	4	3
6	4	4	4	3	4	4	4	4	4	4	3	3	4	4	4	3
7	4	3	3	3	4	3	3	3	3	3	3	4	4	3	3	4
8	4	4	4	3	4	4	4	4	4	4	4	4	4	3	4	4
9	4	4	4	4	3	4	3	3	4	3	4	4	4	3	4	4
10	4	3	4	4	4	4	4	4	4	4	3	4	3	3	4	4
11	4	4	4	4	4	4	4	4	4	4	3	4	4	4	4	4
12	3	4	4	4	4	4	3	4	4	3	4	3	3	3	4	4
13	4	4	4	3	4	4	4	4	4	3	3	4	4	3	4	4
14	4	4	4	3	4	4	4	4	4	4	3	4	4	3	4	4
15	4	4	4	4	4	4	4	4	4	3	3	4	4	3	3	4
16	4	4	4	3	4	4	4	4	4	4	3	4	4	4	4	4
17	4	4	4	3	4	4	4	4	4	4	4	4	4	3	4	4
18	4	4	4	4	4	4	3	4	4	4	3	4	4	4	3	4
19	4	4	4	3	4	4	4	4	4	3	3	4	4	3	3	4
20	4	4	4	3	4	4	4	4	4	4	3	4	4	4	4	4
21	4	4	4	4	4	4	4	4	4	4	3	4	4	4	3	4
22	4	4	3	3	4	4	3	3	3	3	4	4	3	3	3	3
23	4	4	4	3	4	4	4	4	4	4	3	4	4	4	3	4
24	4	4	3	3	4	4	3	3	3	3	4	4	4	3	3	3
25	3	3	3	3	4	4	3	3	3	3	3	3	3	3	4	3
26	3	4	4	3	4	4	3	3	4	3	4	3	3	4	3	4
27	4	3	3	3	4	4	4	4	3	4	4	3	4	3	3	3
28	3	3	3	3	3	4	3	3	3	3	3	3	3	3	3	3
29	3	4	3	3	4	4	4	4	3	3	3	4	3	3	3	3
30	3	3	3	3	4	4	3	3	3	3	3	4	4	3	4	3
31	4	3	3	4	4	4	3	3	3	4	3	4	4	3	3	3
32	3	3	4	4	4	4	3	4	4	4	3	4	4	4	4	4
33	3	3	4	4	4	4	3	3	4	4	3	4	4	4	3	4
34	4	3	4	4	4	4	4	4	4	4	4	4	4	4	4	4
35	4	4	4	4	4	4	4	4	4	4	4	4	4	4	4	4
36	4	4	4	4	4	4	4	4	4	4	4	4	4	4	4	4
37	4	4	4	4	4	4	4	4	4	4	4	4	4	4	4	4
38	4	4	4	4	4	4	4	4	4	4	4	4	4	4	4	4
39	4	4	4	3	4	4	4	4	4	4	4	4	4	4	4	4
40	4	4	4	3	4	4	4	4	4	4	4	4	4	4	4	4
41	3	4	3	3	4	4	3	3	3	3	3	4	3	3	3	3
42	4	4	4	3	4	4	3	4	4	4	3	4	4	4	4	4

43	4	4	4	4	4	4	4	4	4	4	3	4	4	4	4	4
44	4	3	4	4	4	4	4	4	4	4	3	4	4	4	4	4
45	4	4	3	3	4	4	3	3	3	4	3	4	4	3	3	3
46	4	4	4	3	4	4	4	4	3	3	3	4	4	4	4	4
47	3	4	3	3	4	4	4	4	3	3	3	4	4	3	3	3
48	3	4	3	3	4	3	3	3	3	3	3	4	4	3	3	3
49	3	4	3	3	4	4	3	3	3	3	3	4	3	3	3	3
50	4	4	3	3	4	3	3	3	3	3	3	4	3	3	3	3
51	4	4	4	3	4	4	4	4	3	4	3	4	4	4	4	4
52	3	4	3	3	4	3	3	3	3	3	3	4	4	3	3	3



NO	PERILAKU ASERTIF																			
	X 1	X 2	X 3	X 4	X 5	X 6	X 7	X 8	X 9	X 10	X 11	X 12	X 13	X 14	X 15	X 16	X 17	X 18	X 19	X 20
1	4	4	4	4	4	4	4	4	4	4	4	4	4	4	4	4	4	4	4	4
2	4	4	4	4	4	4	4	4	4	4	4	4	4	4	4	4	4	4	4	4
3	4	4	4	4	4	4	4	4	4	4	3	4	4	4	4	4	4	4	4	4
4	4	4	2	2	2	2	2	2	2	2	4	2	2	4	4	2	2	4	4	4
5	4	4	4	2	4	4	2	4	2	2	4	4	4	4	4	4	4	4	4	4
6	4	4	4	4	4	4	4	4	2	2	4	4	4	4	4	4	4	4	4	4
7	4	2	4	4	4	4	2	4	2	2	2	2	2	3	4	4	4	2	3	4
8	4	4	3	2	4	4	4	4	2	2	4	4	4	4	3	4	4	4	4	4
9	3	2	4	2	2	3	2	4	2	2	2	4	2	3	4	4	4	2	3	4
10	4	4	2	2	2	2	2	2	2	2	2	2	4	4	4	4	3	4	4	4
11	4	4	4	2	2	4	4	4	2	2	4	4	4	4	4	4	4	4	4	4
12	4	3	3	2	2	4	2	2	2	2	2	2	3	4	3	3	3	3	4	3
13	4	4	4	2	2	4	2	2	2	2	2	2	2	4	4	4	4	4	4	4
14	4	4	4	2	2	4	2	2	2	2	2	2	2	2	4	4	4	4	4	4
15	4	4	4	2	2	4	2	2	2	2	2	2	2	2	4	4	4	4	4	4
16	4	4	4	4	4	4	4	4	4	4	4	4	4	4	4	4	4	4	4	4
17	2	2	4	4	4	4	4	4	2	2	2	4	4	4	4	4	4	4	4	4
18	2	2	2	4	4	2	3	4	4	4	3	4	3	4	4	4	4	3	4	4
19	2	2	4	4	4	4	4	4	4	2	2	4	4	4	4	4	4	4	4	4
20	2	2	4	4	4	4	4	2	2	4	4	4	4	4	4	4	4	4	4	4
21	2	2	3	4	4	2	2	2	2	2	2	4	4	4	3	4	4	4	4	4
22	2	2	2	4	2	2	2	4	2	2	2	2	2	3	2	4	2	2	3	4
23	2	2	4	4	4	4	4	4	4	4	4	4	4	4	4	4	4	4	4	4
24	3	4	4	4	4	3	3	3	3	4	3	3	3	3	4	4	4	3	3	4
25	3	4	4	4	2	3	3	3	3	3	2	2	3	3	2	4	2	3	3	4
26	2	3	4	4	3	2	2	2	2	4	2	2	2	2	4	4	2	2	2	4
27	4	4	4	4	4	4	4	2	4	2	2	2	2	2	2	2	2	2	4	4
28	2	4	2	4	2	2	2	2	2	2	2	2	2	2	2	2	2	2	2	4
29	4	4	2	4	2	4	4	4	4	4	2	2	2	4	2	2	2	4	4	4
30	3	4	4	4	4	3	3	3	3	4	4	4	3	3	4	4	4	3	3	4
31	3	4	4	4	4	2	2	3	3	4	2	4	3	3	4	4	4	3	3	4
32	3	4	4	2	4	3	2	2	2	2	3	4	3	4	4	2	4	3	4	4
33	3	4	4	4	4	3	2	2	2	2	3	4	3	3	4	2	4	3	3	4
34	4	4	4	4	4	4	2	2	2	2	4	4	4	4	4	2	2	4	4	4
35	4	4	4	4	4	4	2	2	2	2	4	4	4	4	4	2	2	4	4	4
36	4	4	4	4	2	4	4	4	4	4	4	4	4	4	4	2	2	4	4	4
37	4	4	4	4	4	4	4	4	4	4	4	4	4	4	4	2	2	4	4	4
38	4	4	4	4	4	4	4	4	4	4	4	4	4	4	4	4	4	4	4	4
39	4	4	4	4	4	2	2	4	4	4	4	4	4	4	4	4	4	4	4	4
40	4	4	2	4	2	4	4	4	4	4	2	2	4	4	4	4	4	4	4	4
41	3	3	2	4	2	2	2	2	2	2	2	2	2	2	2	4	2	3	4	4

42	3	3	4	4	2	2	2	2	2	2	2	2	2	2	2	4	2	2	4	4
43	4	4	4	4	4	4	2	2	2	4	4	4	4	4	4	4	4	4	4	4
44	2	2	2	2	2	2	2	2	2	2	4	4	4	4	4	4	4	4	4	4
45	2	2	2	2	2	2	2	2	2	2	4	4	3	3	4	4	4	3	3	4
46	4	2	2	4	4	4	4	2	2	4	3	4	4	2	2	4	4	4	4	4
47	4	2	2	4	4	4	4	4	4	4	2	4	4	4	4	4	4	4	4	4
48	3	2	2	4	4	3	3	3	2	2	2	2	3	3	4	4	2	2	3	4
49	2	2	2	4	2	2	2	2	2	3	3	2	2	3	2	4	2	2	2	2
50	2	2	4	4	2	2	2	2	2	3	2	4	2	2	4	4	2	2	2	2
51	4	4	4	4	4	4	4	4	4	4	4	3	4	4	4	4	2	2	2	2
52	2	2	4	4	4	2	2	2	2	2	2	2	2	3	4	4	2	2	2	2



LAMPIRAN C

HASIL UJI VALIDITAS DAN RELIABILITAS

C-1 Uji Validitas dan Reliabilitas Perilaku Seksual Pada Mahasiswi

C-2 Uji Validitas dan Reliabilitas Perilaku Asertif



Reliability: PERILAKU SEKSUAL PADA MAHASISWI 1

Scale: ALL VARIABLES

Case Processing Summary

		N	%
Cases	Valid	52	100,0
	Excluded ^a	0	,0
	Total	52	100,0

a. Listwise deletion based on all variables in the procedure.

Reliability Statistics

Cronbach's Alpha	N of Items
,877	16

Item Statistics

	Mean	Std. Deviation	N
y1	3,7500	,43724	52
y2	3,7885	,41238	52
y3	3,6731	,47367	52
y4	3,3846	,49125	52
y5	3,9231	,26907	52
y6	3,9231	,26907	52
y7	3,6154	,49125	52
y8	3,6923	,46604	52
y9	3,6346	,48624	52
y10	3,5962	,49545	52
y11	3,2885	,45747	52
y12	3,8654	,34464	52
y13	3,8077	,39796	52
y14	3,4615	,50338	52
y15	3,5769	,49887	52

y16	3,6154	,49125	52
-----	--------	--------	----

Item-Total Statistics

	Scale Mean if Item Deleted	Scale Variance if Item Deleted	Corrected Item-Total Correlation	Cronbach's Alpha if Item Deleted
y1	54,8462	15,505	,569	,868
y2	54,8077	16,864	,184	,883
y3	54,9231	14,347	,860	,854
y4	55,2115	15,817	,409	,875
y5	54,6731	17,440	,064	,883
y6	54,6731	16,734	,386	,875
y7	54,9808	15,000	,635	,864
y8	54,9038	14,755	,750	,859
y9	54,9615	14,508	,786	,857
y10	55,0000	14,824	,678	,862
y11	55,3077	16,766	,182	,884
y12	54,7308	16,906	,223	,880
y13	54,7885	15,935	,492	,871
y14	55,1346	14,982	,622	,865
y15	55,0192	15,156	,580	,867
y16	54,9808	14,804	,691	,861

Scale Statistics

Mean	Variance	Std. Deviation	N of Items
58,5962	17,657	4,20205	16

Reliability: PERILAKU SEKSUAL PADA MAHASISWI 2

Scale: ALL VARIABLES

Case Processing Summary

		N	%
Cases	Valid	52	100,0
	Excluded ^a	0	,0
	Total	52	100,0

a. Listwise deletion based on all variables in the procedure.

Reliability Statistics

Cronbach's Alpha	N of Items
,906	12

Item Statistics

	Mean	Std. Deviation	N
y1	3,7500	,43724	52
y3	3,6731	,47367	52
y4	3,3846	,49125	52
y6	3,9231	,26907	52
y7	3,6154	,49125	52
y8	3,6923	,46604	52
y9	3,6346	,48624	52
y10	3,5962	,49545	52
y13	3,8077	,39796	52
y14	3,4615	,50338	52
y15	3,5769	,49887	52
y16	3,6154	,49125	52

Item-Total Statistics

	Scale Mean if Item Deleted	Scale Variance if Item Deleted	Corrected Item-Total Correlation	Cronbach's Alpha if Item Deleted
y1	39,9808	13,235	,539	,902
y3	40,0577	12,016	,883	,885
y4	40,3462	13,329	,438	,908
y6	39,8077	14,237	,410	,907
y7	40,1154	12,692	,631	,898
y8	40,0385	12,430	,759	,892
y9	40,0962	12,167	,807	,889
y10	40,1346	12,393	,718	,894
y13	39,9231	13,563	,485	,904
y14	40,2692	12,632	,631	,898
y15	40,1538	12,721	,610	,899
y16	40,1154	12,575	,668	,896

Scale Statistics

Mean	Variance	Std. Deviation	N of Items
43,7308	15,142	3,89124	12

Reliability: PERILAKU ASERTIF 1

Scale: ALL VARIABLES

Case Processing Summary

		N	%
Cases	Valid	52	100,0
	Excluded ^a	0	,0
	Total	52	100,0

a. Listwise deletion based on all variables in the procedure.

Reliability Statistics

Cronbach's Alpha	N of Items
,873	20

Item Statistics

	Mean	Std. Deviation	N
x1	3,2692	,86581	52
x2	3,2692	,93127	52
x3	3,4038	,89134	52
x4	3,5000	,87447	52
x5	3,2115	,97692	52
x6	3,2500	,90478	52
x7	2,8654	,95031	52
x8	2,9808	,95979	52
x9	2,6923	,91905	52
x10	2,8654	,97073	52
x11	2,9423	,93753	52
x12	3,2308	,96234	52
x13	3,1923	,88647	52
x14	3,4231	,77576	52

x15	3,5962	,77357	52
x16	3,5962	,79852	52
x17	3,2692	,95210	52
x18	3,3462	,83747	52
x19	3,5769	,69582	52
x20	3,8269	,55026	52

Item-Total Statistics

	Scale Mean if Item Deleted	Scale Variance if Item Deleted	Corrected Item- Total Correlation	Cronbach's Alpha if Item Deleted
x1	62,0385	83,097	,404	,870
x2	62,0385	84,704	<u>,271</u>	,875
x3	61,9038	83,932	,336	,872
x4	61,8077	87,609	<u>,113</u>	,879
x5	62,0962	79,736	,546	,865
x6	62,0577	79,506	,613	,862
x7	62,4423	78,565	,638	,861
x8	62,3269	79,322	,583	,863
x9	62,6154	80,084	,565	,864
x10	62,4423	80,683	,493	,867
x11	62,3654	80,276	,539	,865
x12	62,0769	78,817	,613	,862
x13	62,1154	77,477	,766	,857
x14	61,8846	81,163	,605	,863
x15	61,7115	83,464	,435	,869
x16	61,7115	89,307	<u>,018</u>	,881
x17	62,0385	81,136	,477	,867
x18	61,9615	79,998	,635	,862
x19	61,7308	83,495	,491	,867
x20	61,4808	86,921	<u>,292</u>	,872

Scale Statistics

Mean	Variance	Std. Deviation	N of Items
65,3077	90,217	9,49827	20



Reliability: PERILAKU ASERTIF 2

Scale: ALL VARIABLES

Case Processing Summary

		N	%
Cases	Valid	52	100,0
	Excluded ^a	0	,0
	Total	52	100,0

a. Listwise deletion based on all variables in the procedure.

Reliability Statistics

Cronbach's Alpha	N of Items
,890	16

Item Statistics

	Mean	Std. Deviation	N
x1	3,2692	,86581	52
x3	3,4038	,89134	52
x5	3,2115	,97692	52
x6	3,2500	,90478	52
x7	2,8654	,95031	52
x8	2,9808	,95979	52
x9	2,6923	,91905	52
x10	2,8654	,97073	52
x11	2,9423	,93753	52
x12	3,2308	,96234	52
x13	3,1923	,88647	52
x14	3,4231	,77576	52
x15	3,5962	,77357	52
x17	3,2692	,95210	52
x18	3,3462	,83747	52
x19	3,5769	,69582	52

Item-Total Statistics

	Scale Mean if Item Deleted	Scale Variance if Item Deleted	Corrected Item- Total Correlation	Cronbach's Alpha if Item Deleted
x1	47,8462	70,799	,385	,889
x3	47,7115	71,621	,315	,892
x5	47,9038	67,657	,532	,884
x6	47,8654	67,060	,627	,880
x7	48,2500	66,505	,629	,880
x8	48,1346	67,295	,568	,882
x9	48,4231	68,170	,537	,883
x10	48,2500	69,015	,447	,887
x11	48,1731	67,636	,561	,882
x12	47,8846	66,143	,645	,879
x13	47,9231	65,249	,777	,874
x14	47,6923	68,256	,648	,880
x15	47,5192	70,529	,465	,886
x17	47,8462	68,721	,477	,886
x18	47,7692	67,593	,644	,879
x19	47,5385	70,842	,498	,885

Scale Statistics

Mean	Variance	Std. Deviation	N of Items
51,1154	77,163	8,78424	16

LAMPIRAN D
HASIL UJI ASUMSI
D-1 Uji Normalitas
D-2 Uji Linieritas



UJI NORMALITAS:**NPar Tests****One-Sample Kolmogorov-Smirnov Test**


		PerilakuSeks	PerilakuAsertif
N		52	52
Normal Parameters ^{a,b}	Mean	42,6923	60,7500
	Std. Deviation	3,50651	3,99448
Most Extreme Differences	Absolute	,097	,092
	Positive	,097	,060
	Negative	-,096	-,092
Test Statistic		,097	,092
Asymp. Sig. (2-tailed)		,200 ^{c,d}	,200 ^{c,d}

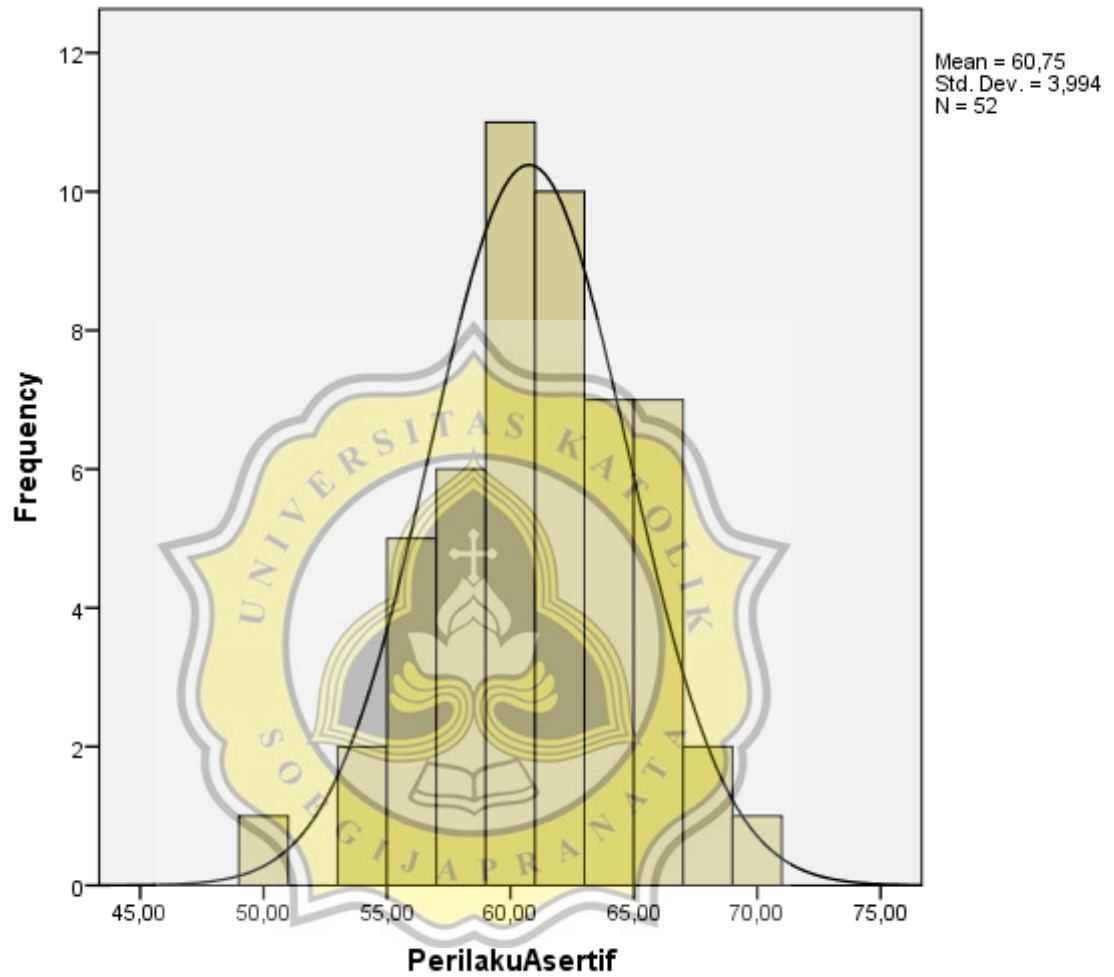
a. Test distribution is Normal.

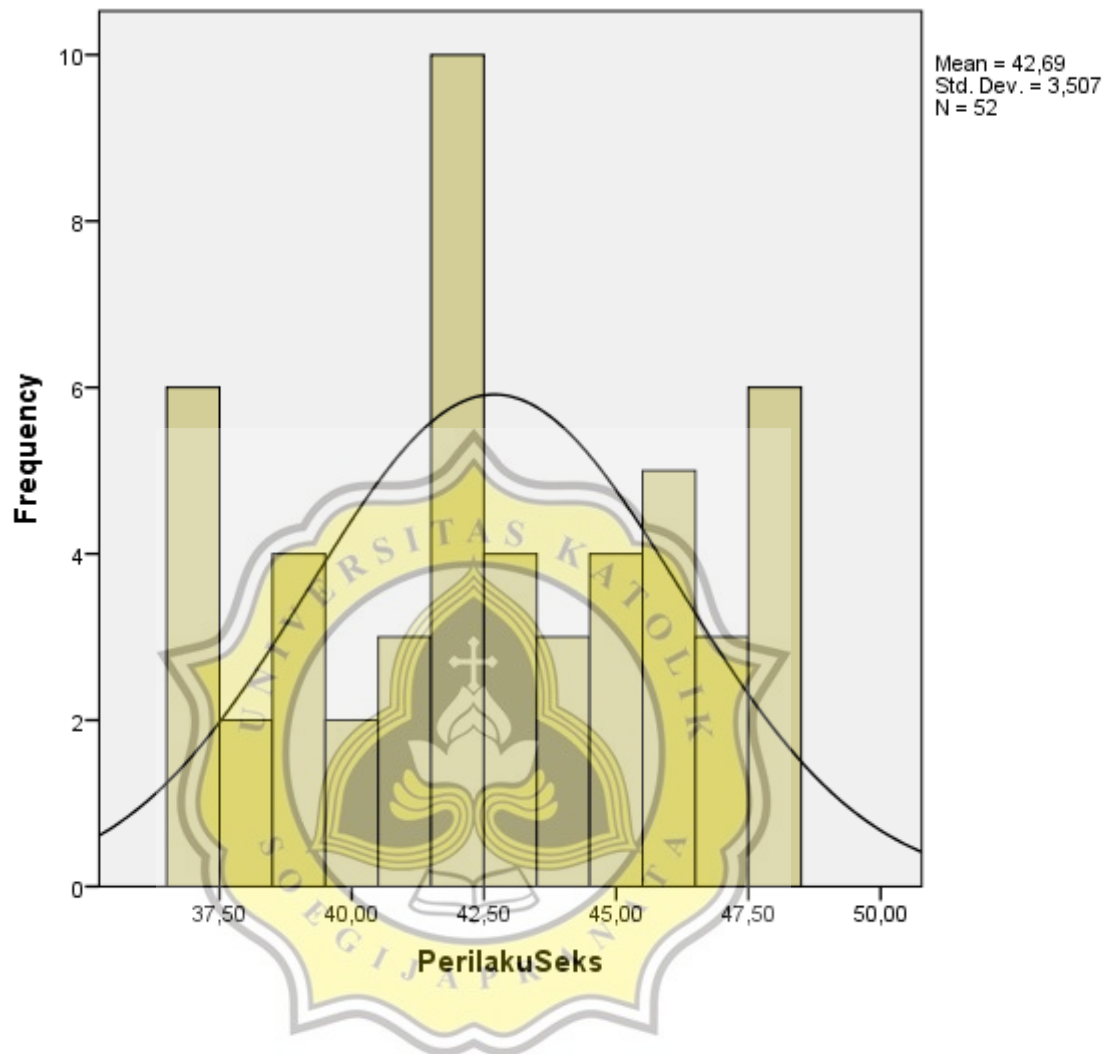
b. Calculated from data.

c. Lilliefors Significance Correction.

d. This is a lower bound of the true significance.



Graph

Graph

Uji Linearitas:

Curve Fit

Case Processing Summary

	N
Total Cases	52
Excluded Cases ^a	0
Forecasted Cases	0
Newly Created Cases	0

a. Cases with a missing value in any variable are excluded from the analysis.

Variable Processing Summary

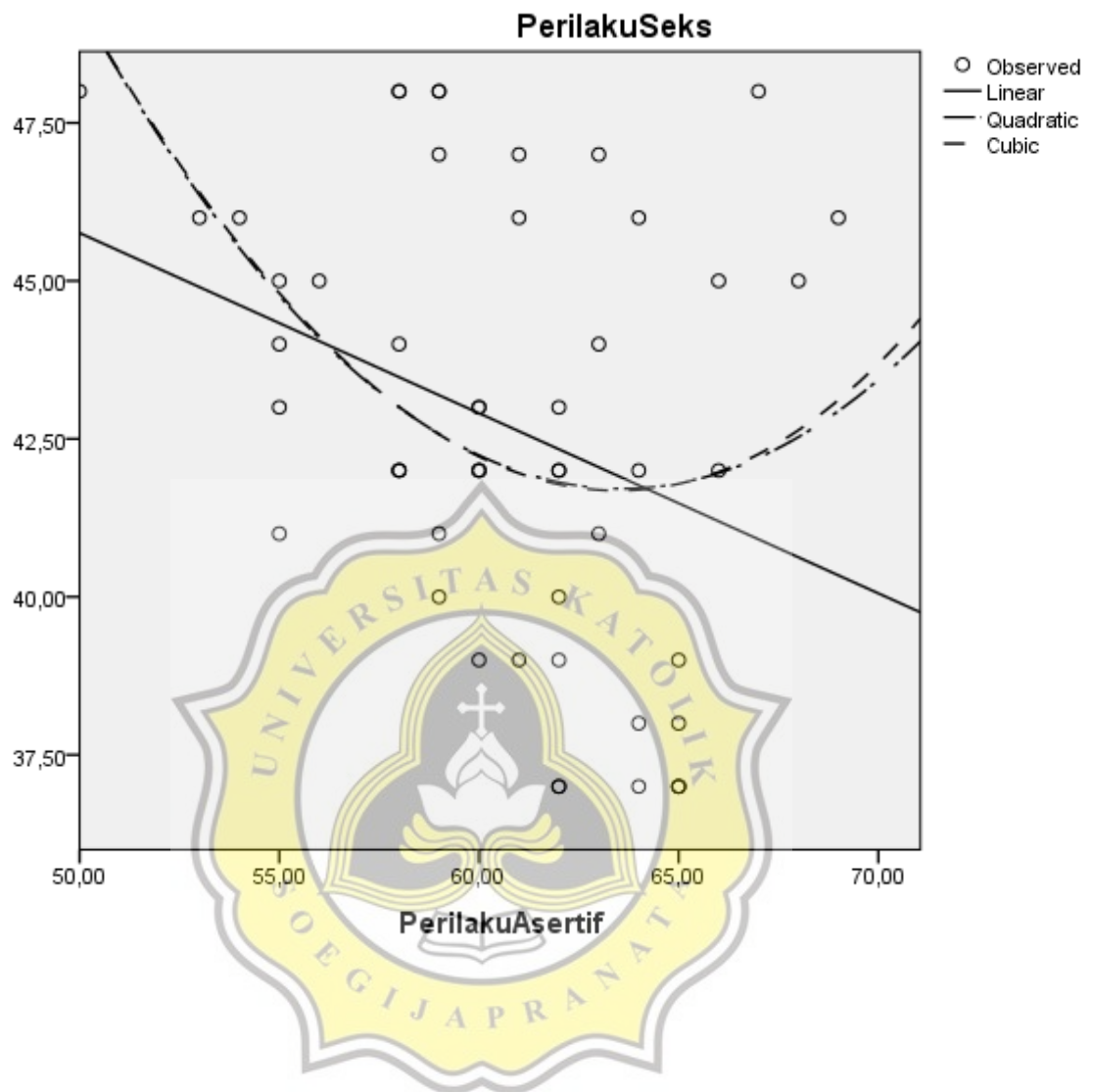
	Variables	
	Dependent	Independent
	PerilakuSeks	PerilakuAsertif
Number of Positive Values	52	52
Number of Zeros	0	0
Number of Negative Values	0	0
Number of Missing Values	User-Missing	0
	System-Missing	0

Model Summary and Parameter Estimates

Dependent Variable: PerilakuSeks

Equation	Model Summary					Parameter Estimates			
	R Square	F	df1	df2	Sig.	Constant	b1	b2	b3
Linear	,105	5,896	1	50	,019	60,012	-,285		
Quadratic	,169	4,982	2	49	,011	209,905	-5,292	,042	
Cubic	,173	5,124	2	49	,010	164,070	-2,892	,000	,000

The independent variable is PerilakuAsertif.




LAMPIRAN E**HASIL UJI HIPOTESIS**

Uji Hipotesis:**Correlations**

Correlations

		PerilakuSeks	PerilakuAsertif
PerilakuSeks	Pearson Correlation	1	-,325**
	Sig. (1-tailed)		,009
	N	52	52
PerilakuAsertif	Pearson Correlation	-,325**	1
	Sig. (1-tailed)	,009	
	N	52	52

** . Correlation is significant at the 0.01 level (1-tailed).



LAMPIRAN F

PERIJINAN

F-1 Surat Ijin Penelitian

F-2 Surat Bukti Penelitian



D20/Unika/FP/R-QSR/I/07

FAKULTAS PSIKOLOGI
 Jl. Pawiyatan Luhur IV/1 Bendan Duwut Semarang 50234
 Telp. (024) 8441595, 8505003 (hunting) Fax. (024) 8415429 - 8445265
 e-mail: unika@unika.ac.id http://www.unika.ac.id



Nomor : 1410/B.7.3/FP/XI/2018
 Lamp. : -
 Hal : Ijin Penelitian

Semarang, 27 Nopember 2017

Kepada Yth.
 Rektor Universitas Dian Nuswantoro
 Jl. Nakula I No. 5-11
 Semarang

Dengan hormat,

Kami mohon bantuan Bapak/Ibu, untuk berkenan memberikan ijin kepada mahasiswa/i Fakultas Psikologi Unika Soegijapranata Semarang tersebut dibawah ini :

Nama	Elita Livia
NIM / NIRM	13.40.0057
Tempat / Tgl / Lahir	Semarang, 19 Agustus 1995
Alamat	Jl. Jagalan Timur No. 270 Semarang

untuk mengadakan penelitian di Universitas Dian Nuswantoro Semarang dalam rangka Penyusunan Tugas Skripsi dengan judul "**Hubungan Perilaku Asertif Dengan Perilaku Seksual Pada Mahasiswa/i**", di bawah bimbingan Dosen Pembimbing *Dr. A. Rencmad Djati W., MS*

Demikian atas bantuan serta kerja sama Bapak/Ibu, kami ucapkan terima kasih.

Dekan,

 Dr. M. Sih Setija Utami, M.Kes
 NPT : 058.1.1990.068
 FAK. PSIKOLOGI

Tembusan :
 - Yang bersangkutan



**BIRO KEMAHASISWAAN
(BIMA)**

UNIVERSITAS DIAN NUSWANTORO SEMARANG

Kampus : Jl. Nakula I No. 5 - 11 Semarang 50131, Indonesia Telp. (024) 3517261 - 3520165 Fax. (024) 3509684

No : 038/UDN-BIMA/IV/2018

Semarang, 6 April 2018

Perihal : Bukti penelitian

Kepada Yth

Sdri. Elita Livia (NIM: 13.40.0057)

Di Tempat


Dengan hormat,

Berdasarkan surat dari Unika Soegijapranata nomor 1410/B.7.3/FP/XI/2018 tentang ijin penelitian, maka Biro Kemahasiswaan menyatakan bahwa sdr. Elita Livia NIM: 13.40.0057 telah melakukan pengambilan data di Universitas Dian Nuswantoro Semarang.

Demikian pemberitahuan dari kami, atas perhatian dan kerjasamanya di sampaikan terimakasih.

Hormat kami
Kepala Biro Kemahasiswaan

Rindra Yusianto, S.Kom, MT





7.74% PLAGIARISM
APPROXIMATELY

0.38% IN QUOTES

Report #10220856

BAB I PENDAHULUAN Latar Belakang Masalah Fenomena mengenai perilaku seksual menjadi salah satu permasalahan yang cukup mengkhawatirkan bagi masyarakat di Indonesia. Banyak fakta yang menunjukkan tentang berbagai macam bentuk perilaku seksual yang dilakukan, khususnya dikalangan remaja baik laki-laki ataupun perempuan. Di Jakarta, menurut Riset Strategi Nasional Kesehatan Remaja yang dilakukan oleh Departemen Kesehatan pada tahun 2011 dan Survei yang dilakukan BKKBN pada tahun 2012 menyebutkan 5,3% pelajar SMA di Jakarta pernah berhubungan seks bebas, dan 63% remaja di beberapa kota besar di Indonesia telah melakukan seks bebas. Sedangkan menurut hasil survei BKKBN pada tahun 2013, sudah 650 ribu remaja perempuan di Surakarta kehilangan keperawanannya, hal ini disebabkan karena banyaknya perilaku seks bebas pada usia 15-17 tahun dan dari 5 juta orang, 26 % nya atau 2,6 juta orang masuk dalam golongan remaja baik pria maupun wanita, 50% dari mereka sudah pernah melakukan hubungan intim, maka jumlah remaja yang melakukan sudah pernah melakukan seks sebanyak 1,3 juta orang (Tias, 2015, h. 1). Berdasarkan hasil Survei Demografi dan Kesehatan Indonesia (SDKI) pada tahun 2012 dibandingkan dengan hasil SDKI pada tahun 2002 dan 2007, terjadi peningkatan hubungan seksual pranikah pada remaja yang berusia 15-24 tahun. Hubungan