



Lampiran A : Kuesioner Penelitian

Nomer :

Responden Yang Terhormat,

Saya Joan Ariesta Puspasari, S.Psi. mahasiswi Magister Profesi Psikologi Unika Soegijapranata Semarang, memohon kesediaan sdr/i untuk mengisi angket yang nantinya berguna untuk data tesis. Kuesioner ini mengenai “Hubungan Antara Dukungan Sosial Keluarga dan Penerimaan Teman Sebaya dengan Konsep diri Pada Remaja Awal Penyandang Tuna Daksa”, kuesioner ini semata-mata hanya kuesioner untuk akademik, dimohon kejujuran dan keterbukaan dari sdr/i. Atas kesediaan, dan kerjasamanya dalam mengisi kuesioner, saya ucapkan terimakasih.

I. Identitas Responden

1. Usia :
2. Jenis Kelamin : L / P *(coret yang tidak perlu)
3. Apakah anda masih ada kontak dengan keluarga : Ya / Tidak *
4. Tuna daksa tunggal : Ya / Tidak *
5. Saya siswa BBRSD Prof. Dr. Soehaso Surakarta : Ya / Tidak *

II. Pejuntuk Pengisian

Berilah tanda (√) yang sesuai pada diri anda pada salah satu kolom yang tersedia di dalam daftar pernyataan yang berada dibawah ini.

Keterangan :

SS : Sangat Sesuai

TS : Tidak Sesuai

S : Sesuai

STS : Sangat Tidak Sesuai

III. Skala 1

No.	Pernyataan	SS	S	TS	STS
1	Untuk meraih cita-cita saya, saya tahu apa yang harus saya lakukan				
2	Saya adalah orang yang jujur				
3	Saya rutin pergi ke tempat ibadah				
4	Saya memiliki tubuh yang sehat				
5	Saya sering melakukan hal-hal baik				
No.	Pernyataan	SS	S	TS	STS
6	Saya adalah orang yang gembira				
7	Saya bagian dari keluarga yang bahagia				
8	Saya adalah orang yang bersahabat				
9	Saya tidak memiliki cita-cita				
10	Saya suka membicarakan orang lain				
11	Saya seorang pembohong				
12	Teman-teman tidak mau bermain dengan saya karena keadaan fisik saya				
13	Saya adalah orang yang lemah moral				
14	Saya adalah orang yang mudah putus asa				
15	Saya sulit untuk mendapatkan teman				
16	Saya malu dengan keadaan keluarga saya				
17	Saya memiliki banyak kelebihan pada diri saya				
18	Saya berusaha sebaik mungkin pada setiap pekerjaan yang saya lakukan				
19	Saya adalah orang yang selalu berpikir positif				
20	Berat tubuh saya ideal				
21	Hubungan saya dengan Tuhan baik				
22	Saya berusaha untuk mengerti pandangan orang lain yang berbeda dengan saya				
23	Saya nyaman berhubungan dengan keluarga saya				
24	Saya sering menolong orang lain				
25	Saya lupa dengan pengalaman masa kecil saya				

26	Terkadang saya menunda pekerjaan saya hari ini				
27	Saya adalah orang yang malas				
28	Saya menyesal dengan keadaan fisik yang saya miliki				
29	Terkadang saya mengeluarkan bahan lelucon yang jorok				
30	Daya juang dalam diri saya rendah				
31	Saya bertengkar dengan keluarga saya				
32	Saya tidak peduli dengan keadaan orang lain				

IV. Skala 2

No.	Pernyataan	SS	S	TS	STS
1	Orang tua saya bangga dengan apa yang saya capai saat ini				
2	Orang tua saya memberikan pujian kepada saya				
3	Orang tua saya memberikan biaya untuk proses pengobatan saya				
4	Orang tua saya memberikan informasi terkait dengan tempat terapi atau pusat rehabilitasi yang sesuai kepada saya				
5	Saya mencari informasi untuk kesembuhan saya sendiri				
6	Orang tua tidak peduli dengan apa yang saya lakukan				
7	Semua biaya pengobatan saya menggunakan uang saya sendiri				
8	Bila saya mendapat nilai jelek saya dimarahi orang tua saya				
9	Orang tua saya memberikan informasi terbaru tentang pengobatan yang berkaitan dengan saya				
10	Keluarga memberikan dorongan saat saya merasa putus asa dalam menjalani kehidupan				
11	Orang tua saya membelikan alat bantu untuk menunjang kehidupan saya				
12	Orang tua saya memberi hadiah ketika saya menang dalam suatu perlombaan				
13	Ketika saya meminta pertimbangan kepada				

	orang tua saya, mereka selalu tidak peduli				
14	Apa yang saya kerjakan hasilnya tidak baik dimata keluarga saya				
15	Alat bantu untuk menunjang kehidupan saya, saya beli dengan uang saya				
16	Orang tua saya tidak mendukung apa yang saya capai sekarang				
17	Orang tua saya andil dalam pengambilan keputusan dalam pengobatan apa yang akan saya jalani				
18	Orang tua mendampingi saat saya merasa kesulitan dalam melakukan aktivitas				
19	Orang tua membelikan obat-obatan atau vitamin yang saya perlukan				
20	Saya mendapat apresiasi dari apa yang saya lakukan				
21	Orang tua saya tidak pernah memberikan informasi terkait dengan terapi yang bisa saya lakukan untuk kesembuhan saya				
22	Ketika saya sedih tidak ada yang menghibur saya				
23	Orang tua saya tidak membantu saya dalam hal pembiayaan				
24	Orang tua saya sering membandingkan kemampuan saya dengan kemampuan orang lain				

V. Skala 3

No.	Pernyataan	SS	S	TS	STS
1	Saya memiliki teman dekat				
2	Saya merasa teman-teman mengasihi saya				
3	Saat melakukan aktivitas yang memerlukan bantuan, teman-teman membantu saya				
4	Saya mendapat pujian dari teman saya saat saya bisa melakukan suatu hal				
5	Saya sering diminta untuk memimpin kelompok saat melakukan suatu aktivitas				
6	Teman-teman mencari saya jika saya tidak hadir dalam kegiatan				
7	Ketika melakukan aktivitas dan saya memerlukan bantuan teman-teman tidak ada				

	yang membantu saya				
8	Teman-teman cuek saat saya sedang sedih				
9	Teman-teman tidak ada yang membantu saat saya membutuhkan bantuan				
10	Saya diremehkan atas pencapaian yang saya lakukan dari teman-teman saya				
11	Saat melakukan aktivitas saya dijadikan anak bawang				
12	Teman-teman sering pergi tanpa saya				
13	Jika saya sakit teman-teman menjenguk saya				
14	Saya merasa memiliki keluarga baru saat bersama dengan teman-teman				
15	Teman-teman saya mau mendengarkan curhatan saya				
16	Teman-teman memberikan hadiah saat bisa menyelesaikan suatu tugas dengan baik				
17	Saya mendapat bagian dalam melakukan aktivitas kelompok				
18	Teman-teman saya ada untuk saya dalam keadaan apapun				
19	Tidak ada teman yang mau mendengarkan cerita saya				
No.	Pernyataan	SS	S	TS	STS
20	Teman-teman sering memarahi saya tanpa sebab yang jelas				
21	Ketika saya sakit teman-teman cuek dengan saya				
22	Walaupun saya dapat melakukan tugas dengan baik teman-teman saya tidak ada yang memberikan hadiah kepada saya				
23	Saya jarang mendapatkan tugas saat ada aktivitas dalam kelompok				
24	Banyak teman yang menjadi musuh saya				

Terimakasih

Sebelum dikumpulkan, cek setiap jawaban

Pastikan tidak ada yang terlewat

Lampiran B : Data Kuesioner Konsep Diri

S/I	1	2	3	4	5	6	7	8	9	10	11	12	13	14	15	16	17	18	19	20	21	22	23	24	25	26	27	28	29	30	31	32	Skor	
1	3	3	2	3	3	3	4	3	3	2	3	3	2	1	3	3	4	3	3	4	3	3	4	4	2	3	3	3	3	4	3	4	97	
2	4	3	3	3	3	3	3	3	3	3	3	3	3	3	3	3	3	3	3	3	3	3	3	3	3	3	3	4	3	3	3	98		
3	4	3	4	4	3	4	3	4	4	4	4	4	4	4	3	4	2	3	3	3	4	1	4	4	4	4	4	4	4	3	4	4	115	
4	3	3	3	3	4	4	2	4	3	3	3	2	2	3	2	2	3	3	4	3	4	3	2	4	2	3	3	3	3	3	2	3	94	
5	3	3	3	3	3	3	3	4	3	3	3	3	3	3	3	3	3	4	4	4	4	4	2	4	4	4	4	3	3	3	3	3	104	
6	4	3	2	4	4	4	3	4	3	1	4	3	1	3	3	3	4	4	2	3	3	4	3	3	2	1	3	2	2	2	2	3	92	
7	4	4	4	4	3	3	3	3	3	2	3	3	3	3	3	3	3	3	4	3	3	3	3	3	3	3	3	2	3	3	3	4	100	
8	4	4	4	3	4	4	4	3	4	3	3	3	3	4	3	4	3	4	4	3	4	3	4	3	3	3	3	4	4	3	4	4	113	
9	4	4	4	4	3	4	4	4	4	4	4	4	4	4	4	4	4	4	4	4	3	3	4	4	2	3	4	4	2	1	4	3	116	
10	4	1	1	3	4	4	3	1	3	3	3	3	3	3	2	2	4	2	1	3	4	3	1	4	3	3	3	2	3	1	3	3	86	
11	4	1	1	3	3	4	3	1	2	1	2	2	2	2	2	2	4	3	4	3	4	3	4	1	2	1	2	1	2	4	2	1	76	
12	4	4	3	4	4	4	4	4	4	4	4	4	3	3	4	4	3	4	3	2	4	3	4	4	3	4	4	4	4	3	4	4	118	
13	3	3	3	2	3	3	3	3	4	4	4	3	4	4	4	4	3	4	3	3	3	3	3	4	3	4	3	4	4	4	4	4	111	
14	3	1	3	3	1	3	3	3	3	3	3	3	4	4	4	3	3	3	3	3	3	4	4	4	3	3	3	3	3	3	3	3	98	
15	4	4	4	4	3	3	2	3	4	3	4	4	4	3	3	3	2	3	3	3	2	3	2	3	2	3	3	3	3	3	3	2	2	97
16	3	4	4	4	4	4	4	1	4	4	4	4	4	4	4	3	2	3	2	2	3	3	3	3	2	2	2	3	3	3	3	3	101	
17	4	4	4	4	4	4	2	4	4	4	4	4	4	4	4	4	3	4	4	3	4	4	4	4	4	4	4	4	4	4	4	4	4	124
18	4	3	3	4	3	3	4	4	4	3	4	4	4	4	4	4	4	4	4	4	4	3	4	4	4	4	2	3	4	4	4	3	4	118
19	3	3	3	3	3	3	2	3	4	3	3	3	3	4	3	4	3	4	3	2	3	3	4	3	3	3	4	4	3	3	3	3	101	
20	4	3	3	3	4	4	3	4	4	2	4	3	3	4	3	4	3	4	3	3	4	3	4	4	2	4	4	4	2	3	4	3	109	
21	4	3	4	4	4	4	4	4	4	4	4	4	4	4	3	4	4	3	3	3	3	3	3	3	3	3	3	4	4	4	4	3	4	117
22	3	4	3	3	3	3	2	3	4	3	3	3	3	2	4	4	3	3	3	3	3	4	3	3	3	2	3	3	3	3	2	3	97	
23	4	3	3	3	3	3	3	3	4	3	3	4	3	3	3	3	3	4	3	4	3	3	4	3	1	4	4	4	3	3	3	4	104	
24	4	4	4	4	4	3	3	3	4	4	4	3	4	4	4	4	4	4	4	4	4	3	3	3	4	3	3	2	3	3	3	3	113	

25	4	3	3	4	3	4	4	4	3	4	4	4	2	4	4	4	4	4	4	4	4	3	4	3	4	3	4	4	4	4	119		
26	3	3	3	3	3	3	3	3	4	3	3	4	3	4	3	4	3	3	3	3	3	4	3	3	2	3	4	2	4	4	4	104	
27	4	3	3	4	3	4	4	4	4	4	4	4	4	4	4	3	4	4	3	4	4	4	3	3	2	3	4	3	3	4	4	116	
28	3	3	3	4	4	3	3	3	4	4	4	4	3	4	4	4	3	3	3	3	3	3	3	2	3	3	3	2	3	3	2	102	
29	4	3	3	3	3	4	3	3	4	3	3	4	4	3	3	4	3	3	3	3	3	3	4	3	3	2	3	4	3	3	4	3	104
30	4	4	3	4	4	4	4	4	4	4	4	3	3	3	3	4	3	3	3	3	3	3	4	3	3	3	3	3	3	3	4	4	110
31	3	3	3	3	3	3	3	4	3	3	3	3	3	2	3	3	3	3	2	3	3	3	3	3	2	2	3	3	3	3	3	3	93
32	3	4	4	2	3	3	4	4	4	3	4	4	4	2	2	4	3	4	2	3	4	3	4	3	2	3	2	3	3	4	4	104	
33	3	3	2	2	2	4	2	4	4	3	3	2	2	2	3	3	1	4	3	3	2	4	3	2	3	2	2	1	1	2	3	3	83
34	3	3	2	3	3	3	3	3	4	3	4	4	4	4	4	4	3	3	3	3	3	3	3	3	3	3	4	4	3	4	3	3	105
35	4	3	3	2	3	3	3	3	4	4	4	4	3	3	3	4	1	3	4	3	4	3	4	3	4	3	4	4	2	4	4	4	107
36	4	3	3	4	4	3	3	3	4	4	4	4	2	3	3	3	4	2	4	4	3	4	3	4	3	3	3	4	4	4	3	3	108
37	4	2	2	2	3	3	3	4	4	2	4	4	4	4	4	4	3	3	3	3	3	3	4	3	3	3	3	4	3	4	4	4	106
38	4	3	2	4	3	4	3	4	4	3	4	2	4	4	3	3	3	4	4	4	3	4	4	3	3	2	3	4	3	3	3	4	108
39	3	4	2	3	3	4	2	4	3	1	2	1	2	4	1	3	3	3	2	1	3	4	3	2	1	3	4	1	3	4	1	4	84
40	3	4	4	3	3	4	4	4	4	4	4	3	4	4	4	4	3	4	4	3	4	3	4	4	3	4	4	4	4	4	4	4	120
41	3	3	3	3	3	3	3	3	4	3	3	4	3	4	3	4	3	4	3	2	4	4	4	3	3	3	4	4	3	4	4	3	107
42	3	3	3	3	3	3	3	3	4	4	4	4	4	4	4	4	2	4	3	3	3	4	4	3	4	3	4	4	4	3	4	3	111
43	3	4	4	3	4	4	3	4	4	4	4	3	3	4	3	4	3	4	4	3	4	3	3	4	3	4	4	4	4	3	4	4	116

Lampiran C : Data Kuesioner Dukungan Sosial Keluarga

S/I	1	2	3	4	5	6	7	8	9	10	11	12	13	14	15	16	17	18	19	20	21	22	23	24	SKOR
1	4	3	4	3	2	3	4	3	4	4	2	2	2	3	3	3	3	3	3	3	3	3	3	2	72
2	3	3	3	3	3	3	3	3	3	4	3	3	3	4	4	4	4	4	3	3	4	4	4	4	82
3	4	4	4	3	1	4	4	4	3	3	4	4	4	4	4	4	3	3	4	4	4	3	4	4	87
4	3	3	3	3	1	2	3	3	3	2	3	2	3	2	3	3	3	3	3	3	3	2	3	3	65
5	4	4	4	4	1	3	1	3	4	4	4	4	3	3	1	3	4	4	4	4	3	2	3	3	76
6	3	3	2	3	3	2	3	2	4	4	3	3	3	2	3	2	3	2	3	2	2	2	3	2	64
7	3	3	3	4	1	3	3	2	3	4	1	4	3	3	4	3	3	4	4	4	4	3	4	1	74
8	4	4	4	3	1	4	2	2	4	4	3	3	4	3	2	3	3	4	3	3	3	3	3	4	76
9	4	4	4	4	1	2	1	1	4	4	4	3	1	3	1	3	4	4	4	3	3	3	3	1	69
10	4	1	3	4	2	3	3	2	4	2	1	4	2	1	2	3	4	3	3	4	2	1	3	3	64
11	4	1	3	4	2	2	3	2	4	2	3	3	4	1	2	2	2	3	2	1	1	1	2	4	58
12	4	4	4	3	1	4	4	4	4	4	4	3	4	4	4	4	3	4	3	3	4	4	4	4	88
13	3	3	4	3	2	4	2	2	3	3	3	3	4	4	4	4	4	4	4	4	3	3	4	3	80
14	3	3	2	2	3	3	3	2	2	4	3	3	3	3	3	3	3	3	4	3	3	3	3	3	70
15	3	2	2	2	3	2	4	4	1	3	3	1	3	3	4	4	3	2	3	1	3	1	3	3	63
16	3	3	2	2	3	3	3	3	2	2	2	3	1	4	3	2	4	2	1	3	3	1	2	3	60
17	4	4	4	4	1	4	4	4	4	4	2	4	4	4	4	4	4	4	4	4	4	4	4	4	91
18	4	3	4	4	1	4	3	2	4	4	4	4	4	4	4	4	4	4	4	4	4	4	4	3	88
19	3	3	3	2	3	3	3	2	3	4	3	2	4	4	3	4	3	2	4	3	3	3	4	4	75
20	4	3	4	3	3	3	4	2	4	3	2	3	4	3	4	4	3	4	4	3	4	4	3	4	82
21	3	3	3	2	1	3	4	4	2	3	3	3	4	4	4	4	3	4	3	3	4	4	4	4	79
22	3	3	2	3	3	3	3	2	2	2	2	2	3	3	3	4	2	2	2	3	3	3	2	2	62

23	3	3	4	3	2	4	3	2	3	4	3	3	4	3	3	4	4	3	4	3	4	4	4	4	81	
24	4	4	4	3	1	4	3	4	4	4	4	3	4	3	3	4	4	4	4	4	4	4	3	4	2	85
25	4	4	4	4	1	4	4	3	3	4	4	3	4	4	1	4	4	4	4	4	4	4	4	4	4	87
26	3	3	4	3	2	4	3	3	3	3	3	3	3	3	2	4	3	4	3	3	4	3	4	3	76	
27	4	4	3	3	2	4	4	3	3	4	3	3	4	4	4	4	3	4	4	4	4	4	3	4	3	85
28	3	3	3	3	2	3	3	2	3	4	3	4	4	4	4	4	4	4	4	4	4	4	4	4	4	84
29	3	3	3	3	3	2	3	3	2	3	4	3	3	3	2	3	3	4	4	3	3	3	3	3	3	72
30	3	4	4	4	2	4	4	3	3	4	3	3	3	3	3	3	3	3	3	3	3	3	3	3	3	77
31	3	3	3	3	2	3	3	2	3	3	3	3	3	3	3	3	3	3	3	3	3	3	3	3	3	70
32	3	4	4	4	1	4	4	2	3	4	3	3	4	4	4	4	3	3	3	3	3	4	4	4	4	83
33	1	2	3	2	2	4	4	3	4	3	2	1	4	3	4	4	3	4	2	3	4	3	4	2	71	
34	3	3	3	3	3	4	4	4	3	4	3	3	4	4	4	4	3	3	3	3	3	3	3	4	3	81
35	4	3	3	2	4	4	4	1	4	4	1	1	4	4	4	4	4	4	4	3	3	4	4	4	81	
36	4	4	4	3	2	4	3	3	3	4	3	2	4	4	3	4	4	4	4	4	4	3	3	4	3	83
37	4	4	4	3	1	4	4	3	3	4	3	2	4	3	4	4	3	4	4	3	4	1	4	4	81	
38	3	3	4	4	1	4	3	1	4	4	2	3	3	3	4	4	3	3	3	3	4	2	4	3	75	
39	4	3	4	3	4	2	1	3	4	3	1	3	3	1	3	1	3	3	4	3	2	2	4	1	65	
40	4	3	3	3	4	4	4	4	2	4	2	3	4	4	4	4	4	3	2	3	4	4	4	4	84	
41	4	4	4	4	2	4	4	3	3	4	4	3	4	4	4	4	3	3	4	4	4	4	4	3	88	
42	4	3	3	3	2	4	4	3	3	4	3	3	4	4	4	4	3	4	3	4	2	4	4	4	83	
43	4	4	4	3	1	3	4	4	3	4	4	3	3	3	4	3	3	3	4	3	3	3	4	4	81	

Lampiran D : Data Kuesioner Penerimaan Teman Sebaya

S/I	1	2	3	4	5	6	7	8	9	10	11	12	13	14	15	16	17	18	19	20	21	22	23	24	SKOR
1	3	4	3	3	4	4	3	3	3	2	1	2	4	4	3	2	3	4	1	2	1	3	1	2	65
2	3	3	3	3	3	3	3	4	4	4	4	3	3	4	3	3	3	3	4	4	4	4	3	4	82
3	4	2	3	4	3	3	4	4	4	4	4	4	3	3	3	3	3	3	4	4	4	4	4	4	85
4	3	3	3	3	3	3	3	3	3	3	2	3	3	3	3	3	3	3	3	3	3	3	3	3	71
5	4	2	4	4	4	4	1	1	3	3	1	3	2	2	4	4	4	2	3	3	1	1	3	3	66
6	3	4	3	2	3	3	2	2	1	2	2	3	3	3	2	4	3	2	2	3	3	3	2	3	63
7	4	3	3	3	2	3	3	2	4	1	3	3	4	4	4	2	3	4	4	2	2	1	4	4	72
8	3	4	4	3	3	3	3	3	4	4	3	2	3	4	3	3	3	3	3	4	4	3	3	4	79
9	4	4	4	4	4	4	3	3	3	3	3	3	3	4	4	4	4	4	1	3	3	1	1	3	77
10	4	3	4	3	3	1	1	2	1	2	1	2	4	4	3	1	2	3	1	1	4	3	1	2	56
11	4	3	4	3	4	4	2	2	1	2	3	1	3	4	2	1	4	3	3	1	2	3	1	1	61
12	4	4	4	3	3	4	4	3	3	4	4	3	4	4	3	4	3	3	4	4	4	3	4	4	87
13	3	3	3	3	3	3	4	3	3	3	4	3	3	3	3	4	3	4	3	3	3	3	3	4	77
14	3	4	3	3	3	3	3	4	3	3	3	3	3	4	3	3	3	4	3	3	3	3	3	3	76
15	3	2	3	3	1	2	3	2	4	4	3	3	3	4	1	1	2	3	2	3	3	2	3	3	63
16	4	3	2	1	2	3	3	4	4	4	4	4	1	1	1	2	3	4	2	2	2	2	3	3	64
17	4	4	4	4	3	4	4	4	4	4	4	4	4	4	4	4	4	4	4	4	4	4	4	4	95
18	4	4	4	4	3	3	4	4	4	4	3	3	4	4	4	3	4	4	4	4	4	3	3	4	89
19	3	4	3	3	3	3	3	3	3	3	3	3	3	4	4	2	3	3	3	3	3	2	3	3	73
20	4	3	4	3	2	3	4	3	4	3	4	2	3	4	4	3	3	4	4	4	3	3	2	4	80
21	3	3	3	3	3	3	3	3	3	3	3	3	3	3	3	2	4	3	4	3	3	3	4	4	75
22	3	3	3	3	3	3	3	3	3	3	3	3	3	3	3	3	3	3	3	3	3	3	3	3	72

23	4	4	3	3	2	3	4	3	3	3	2	3	3	3	2	3	3	4	3	3	3	3	3	3	73
24	4	3	1	4	4	4	2	2	2	2	3	2	3	4	3	2	4	3	3	3	3	2	4	3	70
25	4	2	1	1	1	3	4	4	1	2	2	4	1	3	3	3	2	2	3	4	4	4	3	4	65
26	3	3	3	3	3	3	4	3	3	3	3	3	3	3	3	3	3	4	3	3	3	3	3	4	75
27	3	4	3	3	3	3	4	4	4	4	3	3	4	4	4	3	3	4	4	4	4	4	4	4	87
28	3	2	3	2	2	3	3	3	3	3	3	3	3	3	3	2	2	2	3	3	3	3	3	3	66
29	2	2	3	3	3	3	3	3	3	3	3	3	3	3	3	2	3	3	3	3	3	2	3	4	69
30	3	3	3	3	3	3	3	3	3	3	3	3	3	3	3	3	3	3	3	3	3	3	3	3	72
31	4	3	3	3	3	3	3	3	3	3	3	3	3	3	3	3	3	3	3	3	3	3	3	3	73
32	4	3	3	3	3	2	4	4	4	4	4	4	4	4	3	1	3	3	4	4	4	4	4	4	84
33	4	3	3	2	3	2	3	4	3	4	4	3	3	3	3	2	4	3	4	3	4	3	3	3	76
34	3	4	3	3	3	3	3	4	4	4	4	4	4	4	4	3	3	3	4	3	4	3	3	4	84
35	4	4	1	3	1	3	4	1	2	4	4	2	4	4	3	1	1	4	4	4	4	3	3	4	72
36	4	3	3	4	3	3	4	3	3	4	4	3	4	4	4	3	2	4	1	4	4	2	3	3	79
37	4	2	3	3	3	2	4	4	4	4	4	3	4	4	4	2	3	3	4	4	4	3	3	4	82
38	4	2	2	2	3	3	3	3	3	3	3	2	3	4	4	3	2	4	4	1	3	1	1	2	65
39	2	4	2	3	4	2	1	3	1	3	1	4	3	3	4	2	3	1	1	2	4	2	4	1	60
40	4	3	3	3	3	3	4	4	4	4	4	4	4	4	4	3	3	4	4	4	4	4	4	4	89
41	4	3	3	3	4	3	4	4	4	4	4	3	2	3	3	2	4	3	4	4	4	3	4	4	83
42	3	3	3	3	3	4	4	4	4	4	4	4	3	4	4	3	3	3	4	4	4	3	3	4	85
43	4	2	3	2	3	3	3	4	4	3	3	3	4	3	3	1	3	4	4	4	4	4	3	4	78

Lampiran E : Uji Validitas dan Reliabilitas Skala Konsep Diri

Reliability 1

Scale: ALL VARIABLES

Case Processing Summary

		N	%
Cases	Valid	43	100.0
	Excluded ^a	0	.0
	Total	43	100.0

Reliability Statistics

Cronbach's Alpha	N of Items
.893	32

a. Listwise deletion based on all variables in the procedure.

Item-Total Statistics

	Scale Mean if Item Deleted	Scale Variance if Item Deleted	Corrected Item-Total Correlation	Cronbach's Alpha if Item Deleted
Y1	101.23	114.468	.214	.893
Y2	101.63	110.334	.369	.891
Y3	101.77	106.611	.591	.886
Y4	101.51	112.446	.293	.892
Y5	101.53	114.017	.198	.893
Y6	101.30	116.311	.042	.895
Y7	101.67	110.558	.433	.889
Y8	101.44	109.681	.392	.890
Y9	101.09	110.372	.592	.887
Y10	101.63	104.715	.648	.884
Y11	101.26	108.195	.689	.885
Y12	101.49	108.303	.505	.888
Y13	101.56	108.157	.508	.888
Y14	101.37	108.382	.507	.888
Y15	101.56	106.967	.611	.886
Y16	101.26	107.528	.696	.885
Y17	101.77	116.564	-.005	.898
Y18	101.28	110.635	.525	.888
Y19	101.56	110.348	.408	.890
Y20	101.77	113.326	.244	.893
Y21	101.40	112.340	.352	.891
Y22	101.60	118.959	-.178	.899
Y23	101.26	110.147	.433	.889
Y24	101.58	110.154	.482	.889
Y25	101.88	109.010	.454	.889
Y26	101.93	109.305	.440	.889
Y27	101.47	109.255	.546	.887
Y28	101.51	102.684	.711	.883

Y29	101.70	108.216	.529	.887
Y30	101.60	113.864	.168	.894
Y31	101.51	105.780	.676	.884
Y32	101.40	109.007	.519	.888



Reliability 2

Scale: ALL VARIABLES

Case Processing Summary

		N	%
Cases	Valid	43	100.0
	Excluded ^a	0	.0
	Total	43	100.0

Reliability Statistics

Cronbach's Alpha	N of Items
.913	25

a. Listwise deletion based on all variables in the procedure.

Item-Total Statistics

	Scale Mean if Item Deleted	Scale Variance if Item Deleted	Corrected Item-Total Correlation	Cronbach's Alpha if Item Deleted
Y2	78.91	99.372	.382	.912
Y3	79.05	95.379	.636	.907
Y4	78.79	102.455	.228	.914
Y7	78.95	100.379	.388	.912
Y8	78.72	99.016	.389	.912
Y9	78.37	99.144	.642	.908
Y10	78.91	93.515	.694	.906
Y11	78.53	97.588	.687	.907
Y12	78.77	97.421	.521	.909
Y13	78.84	96.806	.556	.909
Y14	78.65	97.756	.506	.910
Y15	78.84	96.473	.606	.908
Y16	78.53	96.540	.729	.906
Y18	78.56	100.110	.504	.910
Y19	78.84	100.092	.373	.912
Y21	78.67	102.034	.305	.913
Y23	78.53	99.398	.434	.911
Y24	78.86	99.218	.499	.910
Y25	79.16	97.997	.476	.910
Y26	79.21	98.074	.476	.910
Y27	78.74	98.528	.549	.909
Y28	78.79	91.979	.732	.905
Y29	78.98	97.738	.517	.909
Y31	78.79	94.931	.700	.906
Y32	78.67	98.511	.506	.910

Reliability 3

Scale: ALL VARIABLES

Case Processing Summary

		N	%
Cases	Valid	43	100.0
	Excluded ^a	0	.0
	Total	43	100.0

Reliability Statistics

Cronbach's Alpha	N of Items
.914	24

a. Listwise deletion based on all variables in the procedure.

Item-Total Statistics

	Scale Mean if Item Deleted	Scale Variance if Item Deleted	Corrected Item-Total Correlation	Cronbach's Alpha if Item Deleted
Y2	75.63	96.144	.370	.914
Y3	75.77	92.183	.626	.909
Y7	75.67	97.082	.378	.914
Y8	75.44	95.586	.390	.914
Y9	75.09	95.658	.651	.910
Y10	75.63	90.287	.689	.908
Y11	75.26	94.338	.676	.909
Y12	75.49	94.065	.520	.911
Y13	75.56	93.395	.559	.910
Y14	75.37	94.525	.495	.912
Y15	75.56	93.252	.596	.910
Y16	75.26	93.052	.740	.908
Y18	75.28	96.682	.505	.912
Y19	75.56	96.776	.365	.914
Y21	75.40	98.578	.305	.915
Y23	75.26	95.814	.447	.913
Y24	75.58	95.868	.494	.912
Y25	75.88	94.439	.488	.912
Y26	75.93	94.590	.483	.912
Y27	75.47	95.064	.555	.911
Y28	75.51	88.589	.739	.906
Y29	75.70	94.454	.510	.911
Y31	75.51	91.303	.722	.907
Y32	75.40	94.959	.518	.911

Lampiran F : Uji Validitas dan Reliabilitas Dukungan Sosial Keluarga

Reliability 1

Scale: ALL VARIABLES

Case Processing Summary

		N	%
Cases	Valid	43	100.0
	Excluded ^a	0	.0
	Total	43	100.0

Reliability Statistics

Cronbach's Alpha	N of Items
.843	24

a. Listwise deletion based on all variables in the procedure.

Item-Total Statistics

	Scale Mean if Item Deleted	Scale Variance if Item Deleted	Corrected Item-Total Correlation	Cronbach's Alpha if Item Deleted
X1.1	73.23	72.802	.272	.842
X1.2	73.49	68.637	.564	.832
X1.3	73.30	69.549	.525	.833
X1.4	73.58	74.297	.121	.846
X1.5	74.70	82.454	-.419	.872
X1.6	73.35	66.947	.699	.826
X1.7	73.44	70.919	.314	.841
X1.8	73.98	72.214	.209	.845
X1.9	73.51	74.875	.050	.850
X1.10	73.16	68.473	.616	.830
X1.11	73.84	71.378	.263	.843
X1.12	73.81	72.917	.201	.845
X1.13	73.28	67.873	.582	.830
X1.14	73.44	66.252	.663	.827
X1.15	73.44	70.443	.309	.842
X1.16	73.19	67.822	.640	.829
X1.17	73.40	72.721	.325	.840
X1.18	73.30	69.692	.512	.834
X1.19	73.33	69.891	.447	.836
X1.20	73.51	69.018	.570	.832
X1.21	73.40	67.864	.602	.830
X1.22	73.70	64.645	.691	.824
X1.23	73.14	68.075	.737	.827
X1.24	73.53	69.493	.389	.838

Reliability 2

Scale: ALL VARIABLES

Reliability Statistics

Cronbach's Alpha	N of Items
.888	19

Case Processing Summary

		N	%
Cases	Valid	43	100.0
	Excluded ^a	0	.0
	Total	43	100.0

a. Listwise deletion based on all variables in the procedure.

Item-Total Statistics

	Scale Mean if Item Deleted	Scale Variance if Item Deleted	Corrected Item-Total Correlation	Cronbach's Alpha if Item Deleted
X1.1	59.33	68.749	.198	.891
X1.2	59.58	63.916	.569	.881
X1.3	59.40	65.340	.480	.883
X1.6	59.44	62.205	.712	.876
X1.7	59.53	65.779	.343	.888
X1.10	59.26	63.862	.612	.880
X1.11	59.93	66.447	.275	.891
X1.13	59.37	63.096	.594	.880
X1.14	59.53	60.969	.720	.875
X1.15	59.53	65.350	.334	.890
X1.16	59.28	62.396	.712	.876
X1.17	59.49	68.161	.298	.888
X1.18	59.40	65.102	.502	.883
X1.19	59.42	65.249	.441	.885
X1.20	59.60	64.626	.543	.882
X1.21	59.49	62.684	.649	.878
X1.22	59.79	60.169	.687	.876
X1.23	59.23	63.421	.739	.877
X1.24	59.63	64.477	.411	.886

Reliability 3

Scale: ALL VARIABLES

Case Processing Summary

		N	%
Cases	Valid	43	100.0
	Excluded ^a	0	.0
	Total	43	100.0

Reliability Statistics

Cronbach's Alpha	N of Items
.891	18

a. Listwise deletion based on all variables in the procedure.

Item-Total Statistics

	Scale Mean if Item Deleted	Scale Variance if Item Deleted	Corrected Item-Total Correlation	Cronbach's Alpha if Item Deleted
X1.2	56.12	61.772	.551	.884
X1.3	55.93	63.257	.453	.887
X1.6	55.98	59.833	.717	.879
X1.7	56.07	63.257	.354	.891
X1.10	55.79	61.598	.604	.883
X1.11	56.47	64.159	.267	.895
X1.13	55.91	60.705	.599	.883
X1.14	56.07	58.495	.735	.877
X1.15	56.07	62.685	.354	.892
X1.16	55.81	59.869	.732	.878
X1.17	56.02	65.833	.288	.891
X1.18	55.93	62.828	.494	.886
X1.19	55.95	63.141	.419	.889
X1.20	56.14	62.361	.534	.885
X1.21	56.02	60.071	.675	.880
X1.22	56.33	57.796	.695	.879
X1.23	55.77	60.992	.750	.879
X1.24	56.16	62.235	.403	.890

Lampiran G : Uji Validitas Skala Reliabilitas Skala Penerimaan Teman Sebaya

Reliability 1

Scale: ALL VARIABLES

Case Processing Summary

		N	%
Cases	Valid	43	100.0
	Excluded ^a	0	.0
	Total	43	100.0

Reliability Statistics

Cronbach's Alpha	N of Items
.852	24

a. Listwise deletion based on all variables in the procedure.

Item-Total Statistics

	Scale Mean if Item Deleted	Scale Variance if Item Deleted	Corrected Item-Total Correlation	Cronbach's Alpha if Item Deleted
X2.1	71.26	80.385	.145	.854
X2.2	71.65	79.614	.163	.854
X2.3	71.77	78.707	.224	.853
X2.4	71.81	77.774	.332	.849
X2.5	71.86	81.599	.009	.859
X2.6	71.74	80.100	.156	.854
X2.7	71.58	72.011	.660	.837
X2.8	71.63	73.715	.550	.841
X2.9	71.65	71.042	.640	.837
X2.10	71.53	73.683	.595	.840
X2.11	71.67	71.749	.620	.838
X2.12	71.77	77.897	.321	.849
X2.13	71.58	77.392	.338	.849
X2.14	71.28	78.539	.278	.851
X2.15	71.58	76.487	.390	.847
X2.16	72.19	77.012	.280	.852
X2.17	71.74	78.957	.240	.852
X2.18	71.53	77.540	.334	.849
X2.19	71.60	71.959	.550	.841
X2.20	71.60	71.007	.716	.835
X2.21	71.47	75.017	.476	.844
X2.22	71.93	75.828	.391	.847
X2.23	71.79	74.931	.428	.846
X2.24	71.42	72.249	.678	.837

Reliability 2

Scale: ALL VARIABLES

Case Processing Summary

		N	%
Cases	Valid	43	100.0
	Excluded ^a	0	.0
	Total	43	100.0

Reliability Statistics

Cronbach's Alpha	N of Items
.877	18

a. Listwise deletion based on all variables in the procedure.

Item-Total Statistics

	Scale Mean if Item Deleted	Scale Variance if Item Deleted	Corrected Item-Total Correlation	Cronbach's Alpha if Item Deleted
X2.4	53.23	68.183	.199	.880
X2.7	53.00	60.381	.741	.861
X2.8	53.05	62.617	.577	.867
X2.9	53.07	60.305	.653	.864
X2.10	52.95	62.379	.642	.865
X2.11	53.09	60.467	.670	.863
X2.12	53.19	66.060	.391	.874
X2.13	53.00	66.667	.311	.877
X2.14	52.70	67.692	.253	.878
X2.15	53.00	66.143	.337	.876
X2.16	53.60	67.435	.179	.883
X2.18	52.95	66.903	.298	.877
X2.19	53.02	60.738	.590	.866
X2.20	53.02	59.785	.770	.859
X2.21	52.88	62.962	.574	.867
X2.22	53.35	64.280	.438	.873
X2.23	53.21	63.217	.491	.871
X2.24	52.84	60.663	.757	.860

Reliability 3

Scale: ALL VARIABLES

Case Processing Summary

		N	%
Cases	Valid	43	100.0
	Excluded ^a	0	.0
	Total	43	100.0

Reliability Statistics

Cronbach's Alpha	N of Items
.891	15

a. Listwise deletion based on all variables in the procedure.

Item-Total Statistics

	Scale Mean if Item Deleted	Scale Variance if Item Deleted	Corrected Item-Total Correlation	Cronbach's Alpha if Item Deleted
X2.7	43.98	52.071	.752	.876
X2.8	44.02	53.738	.623	.881
X2.9	44.05	51.998	.662	.879
X2.10	43.93	53.876	.658	.880
X2.11	44.07	51.971	.695	.878
X2.12	44.16	57.140	.424	.889
X2.13	43.98	58.738	.247	.895
X2.15	43.98	58.595	.245	.895
X2.18	43.93	58.543	.272	.894
X2.19	44.00	52.095	.621	.881
X2.20	44.00	51.762	.760	.875
X2.21	43.86	54.456	.586	.883
X2.22	44.33	55.320	.479	.887
X2.23	44.19	54.441	.521	.885
X2.24	43.81	52.298	.773	.875

Reliability 4

Scale: ALL VARIABLES

Case Processing Summary

		N	%
Cases	Valid	43	100.0
	Excluded ^a	0	.0
	Total	43	100.0

Reliability Statistics

Cronbach's Alpha	N of Items
.902	13

a. Listwise deletion based on all variables in the procedure.

Item-Total Statistics

	Scale Mean if Item Deleted	Scale Variance if Item Deleted	Corrected Item-Total Correlation	Cronbach's Alpha if Item Deleted
X2.7	37.60	46.150	.766	.887
X2.8	37.65	47.661	.642	.893
X2.9	37.67	46.272	.657	.892
X2.10	37.56	47.824	.676	.892
X2.11	37.70	45.978	.714	.889
X2.12	37.79	50.836	.450	.901
X2.18	37.56	52.729	.239	.908
X2.19	37.63	46.382	.615	.895
X2.20	37.63	45.953	.765	.887
X2.21	37.49	48.827	.559	.897
X2.22	37.95	49.141	.498	.899
X2.23	37.81	48.346	.536	.898
X2.24	37.44	46.395	.784	.887

Reliability 5

Scale: ALL VARIABLES

Case Processing Summary

		N	%
Cases	Valid	43	100.0
	Excluded ^a	0	.0
	Total	43	100.0

Reliability Statistics

Cronbach's Alpha	N of Items
.908	12

a. Listwise deletion based on all variables in the procedure.

Item-Total Statistics

	Scale Mean if Item Deleted	Scale Variance if Item Deleted	Corrected Item-Total Correlation	Cronbach's Alpha if Item Deleted
X2.7	34.37	43.763	.731	.896
X2.8	34.42	44.868	.642	.901
X2.9	34.44	43.919	.623	.902
X2.10	34.33	44.987	.680	.899
X2.11	34.47	43.493	.690	.898
X2.12	34.56	47.633	.485	.907
X2.19	34.40	43.626	.615	.903
X2.20	34.40	43.054	.780	.894
X2.21	34.26	45.766	.582	.903
X2.22	34.72	46.158	.511	.907
X2.23	34.58	45.154	.570	.904
X2.24	34.21	43.693	.779	.894

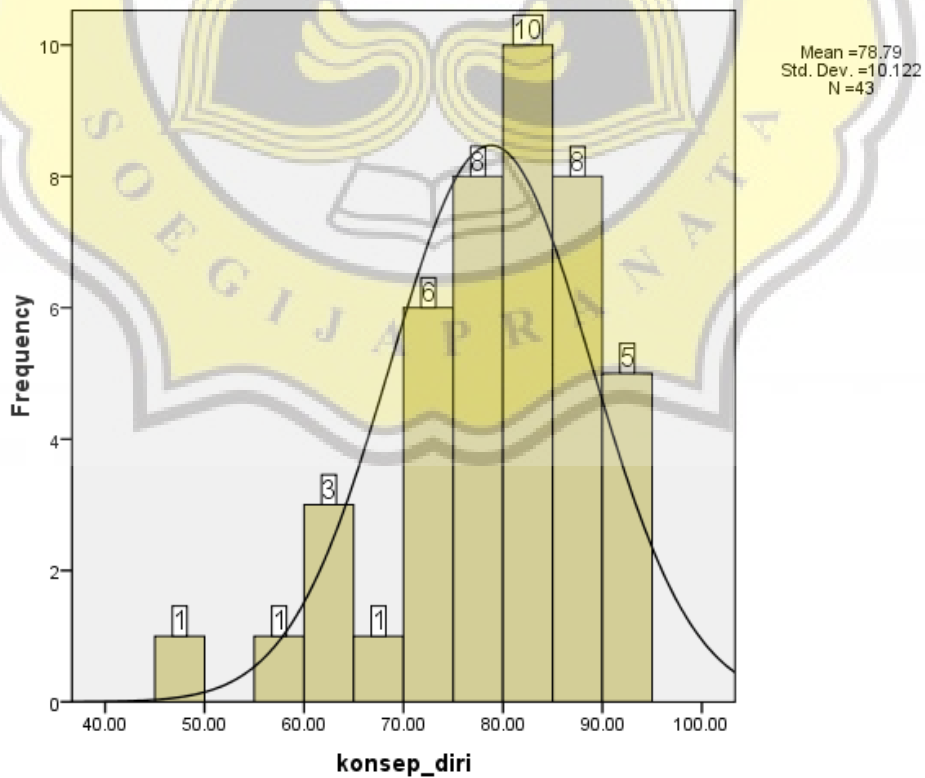
Lampiran H : Tabel Uji Normalitas

One-Sample Kolmogorov-Smirnov Test

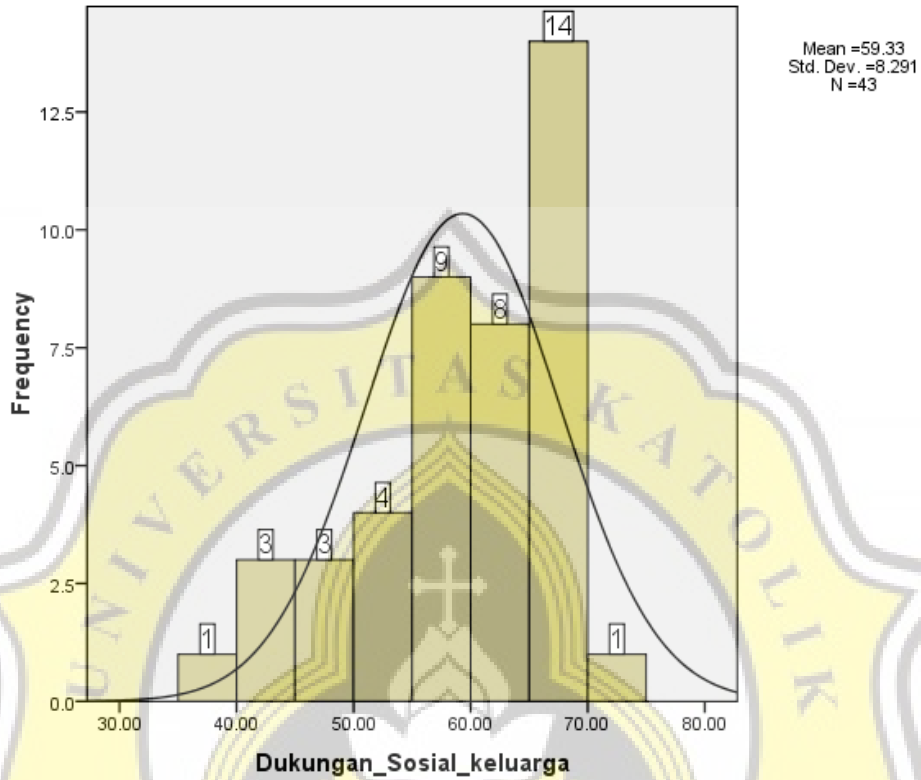
		Dukungan_So sial_keluarga	penerimaan_te man_sebaya	konsep_diri
N		43	43	43
Normal Parameters ^a	Mean	59.3256	37.5581	78.7907
	Std. Deviation	8.29148	7.26145	10.12201
Most Extreme Differences	Absolute	.160	.130	.120
	Positive	.099	.075	.067
	Negative	-.160	-.130	-.120
Kolmogorov-Smirnov Z		1.046	.851	.787
Asymp. Sig. (2-tailed)		.224	.464	.565

a. Test distribution is Normal.

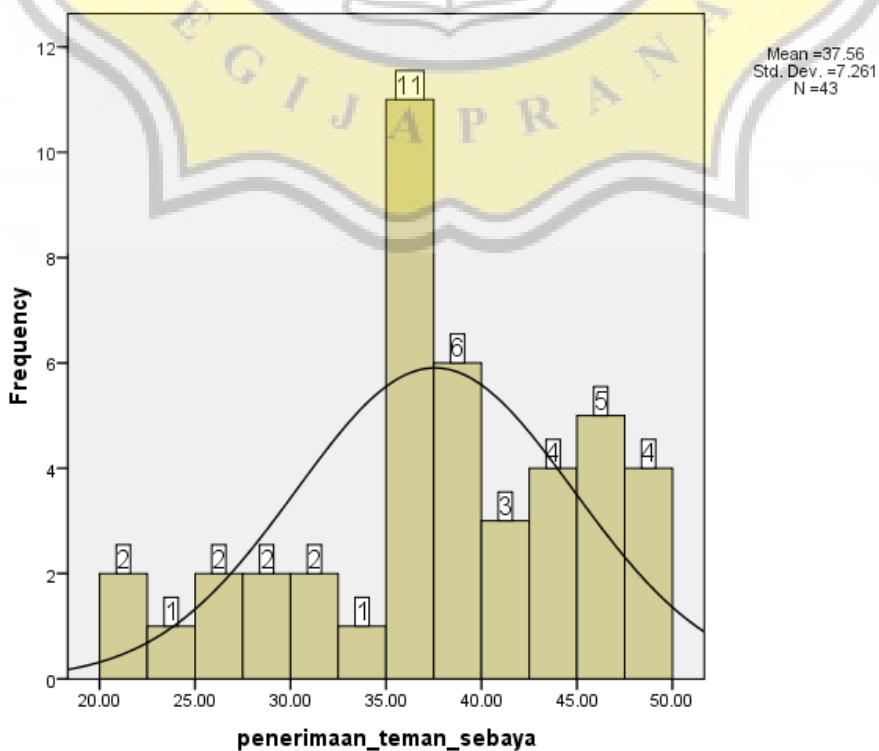
Lampiran I : Grafik Uji Normalitas Konsep Diri



Lampiran J : Grafik Uji Normalitas Dukungan Sosial Keluarga



Lampiran K : Grafik Uji Normalitas Penerimaan Teman Sebaya



Lampiran L : Uji Linieritas Konsep Diri dan Dukungan Sosial Keluarga

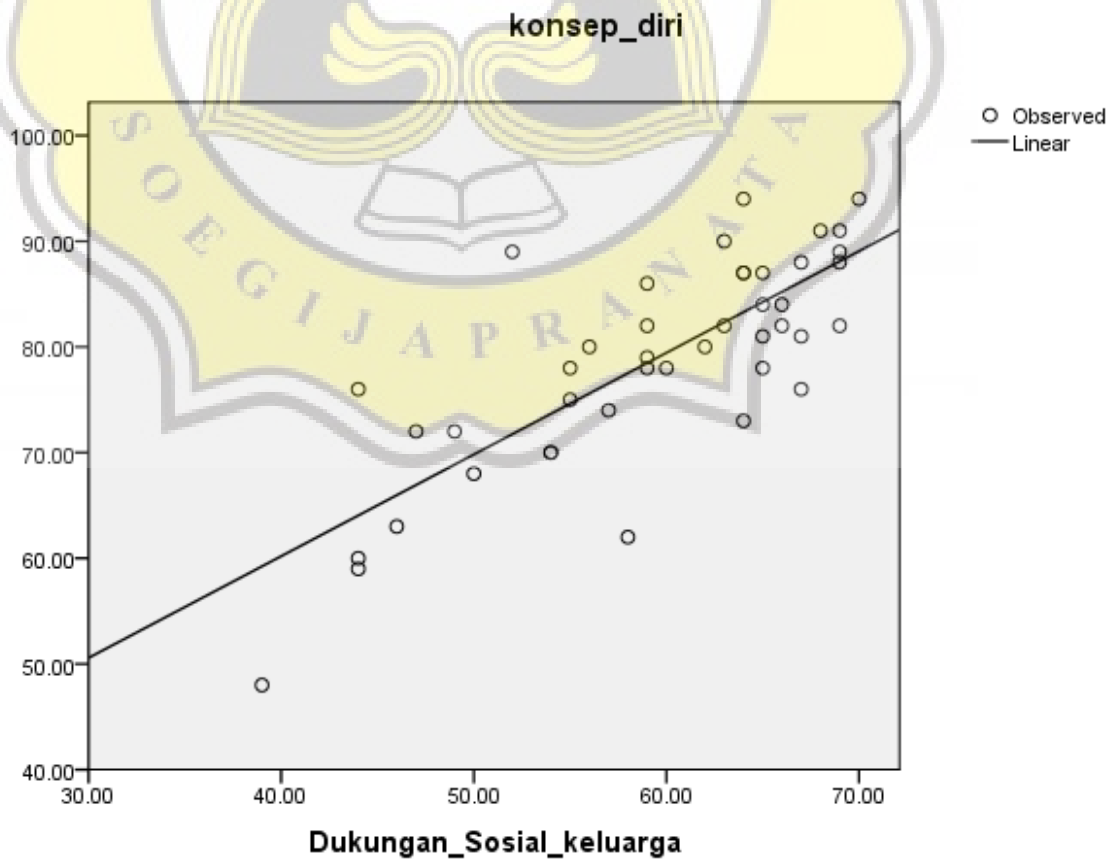
Model Summary and Parameter Estimates

Dependent Variable: konsep_diri

Equation	Model Summary					Parameter Estimates	
	R Square	F	df1	df2	Sig.	Constant	b1
Linear	.621	67.202	1	41	.000	21.715	.962

The independent variable is Dukungan_Sosial_keluarga.

Lampiran M : Grafik Uji Linieritas Konsep Diri dan Dukungan Sosial Keluarga



Lampiran N : Uji Linieritas Konsep Diri dan Penerimaan Teman Sebaya

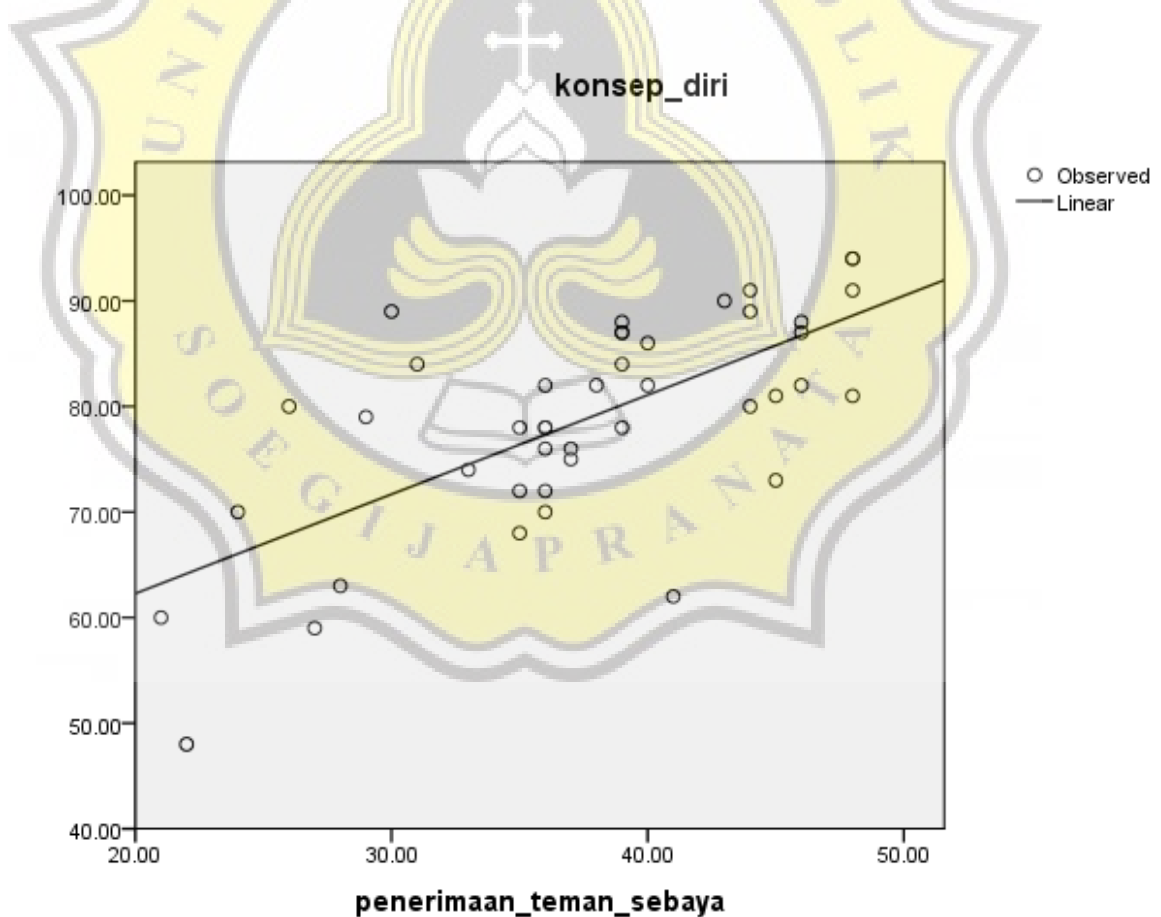
Model Summary and Parameter Estimates

Dependent Variable: konsep_diri

Equation	Model Summary					Parameter Estimates	
	R Square	F	df1	df2	Sig.	Constant	b1
Linear	.455	34.212	1	41	.000	43.481	.940

The independent variable is penerimaan_teman_sebaya.

Lampiran O : Grafik Uji Linieritas Konsep Diri dan Penerimaan Teman Sebaya



Lampiran P : Uji Korelasi Pearson Product Moment

		konsep_diri	Dukungan_Sosial_keluarga	penerimaan_teman_sebaya
Pearson Correlation	konsep_diri	1.000	.788	.674
	Dukungan_Sosial_keluarga	.788	1.000	.741
	penerimaan_teman_sebaya	.674	.741	1.000
Sig. (1-tailed)	konsep_diri	.	.000	.000
	Dukungan_Sosial_keluarga	.000	.	.000
	penerimaan_teman_sebaya	.000	.000	.
N	konsep_diri	43	43	43
	Dukungan_Sosial_keluarga	43	43	43
	penerimaan_teman_sebaya	43	43	43



Lampiran Q : Uji Korelasi Regresi Ganda

Model Summary^b

Model	R	R Square	Adjusted R Square	Std. Error of the Estimate	Change Statistics				
					R Square Change	F Change	df1	df2	Sig. F Change
1	.799 ^a	.639	.621	6.23017	.639	35.431	2	40	.000

a. Predictors: (Constant), penerimaan_teman_sebaya, Dukungan_Sosial_keluarga

b. Dependent Variable: konsep_diri

ANOVA^b

Model		Sum of Squares	df	Mean Square	F	Sig.
1	Regression	2750.516	2	1375.258	35.431	.000 ^a
	Residual	1552.601	40	38.815		
	Total	4303.116	42			

a. Predictors: (Constant), penerimaan_teman_sebaya, Dukungan_Sosial_keluarga

b. Dependent Variable: konsep_diri

Lampiran R : Uji Multikolinearitas

Coefficients^a

Model		Unstandardized Coefficients		Standardized Coefficients	t	Sig.	Collinearity Statistics	
		B	Std. Error	Beta			Tolerance	VIF
1	(Constant)	21.980	6.946		3.164	.003		
	dukungan_sosial_keluarga	.781	.173	.640	4.520	.000	.451	2.219
	penerimaan_teman_sebaya	.279	.197	.200	1.417	.164	.451	2.219

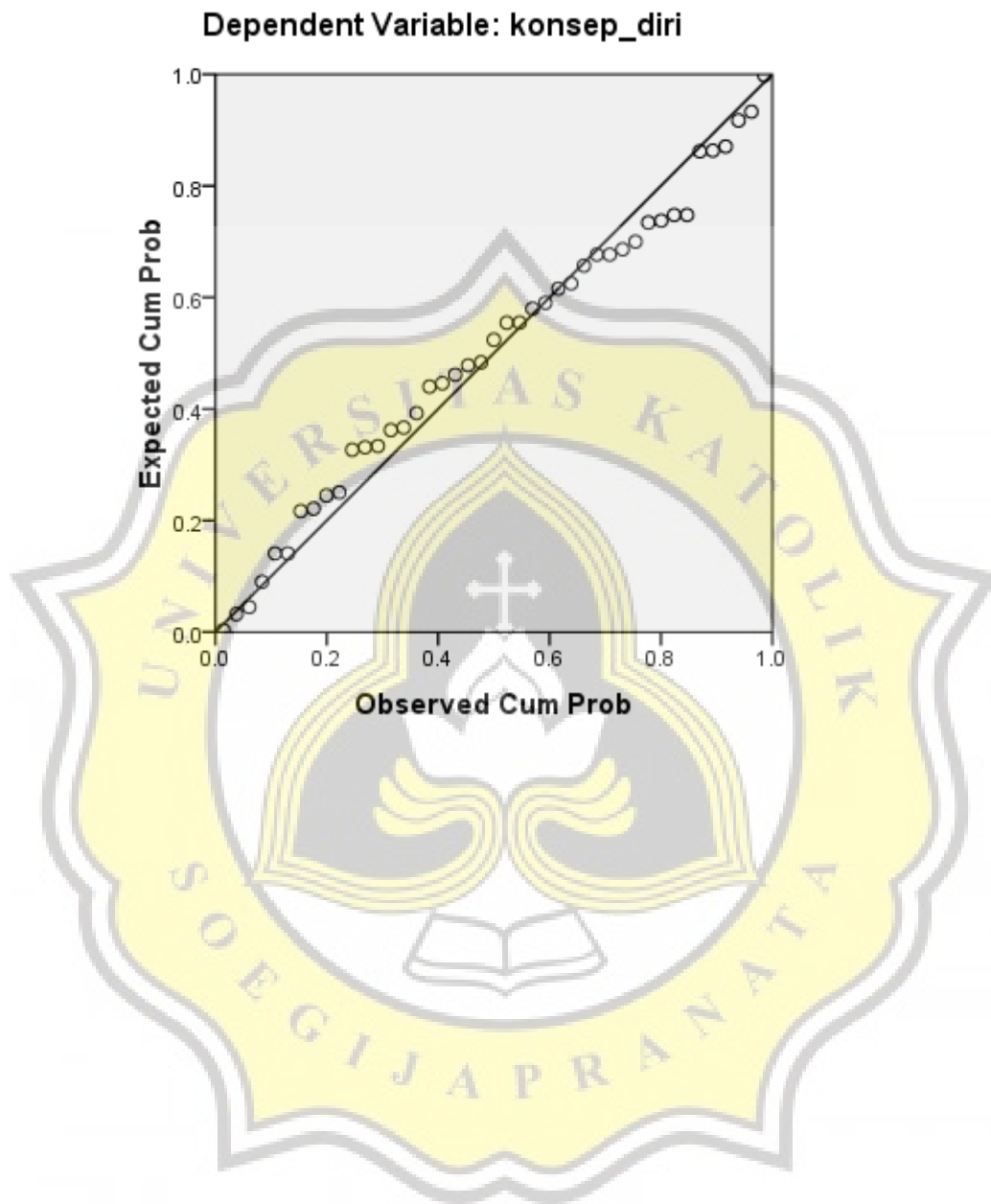
a. Dependent Variable: konsep_diri

Collinearity Diagnostics^a

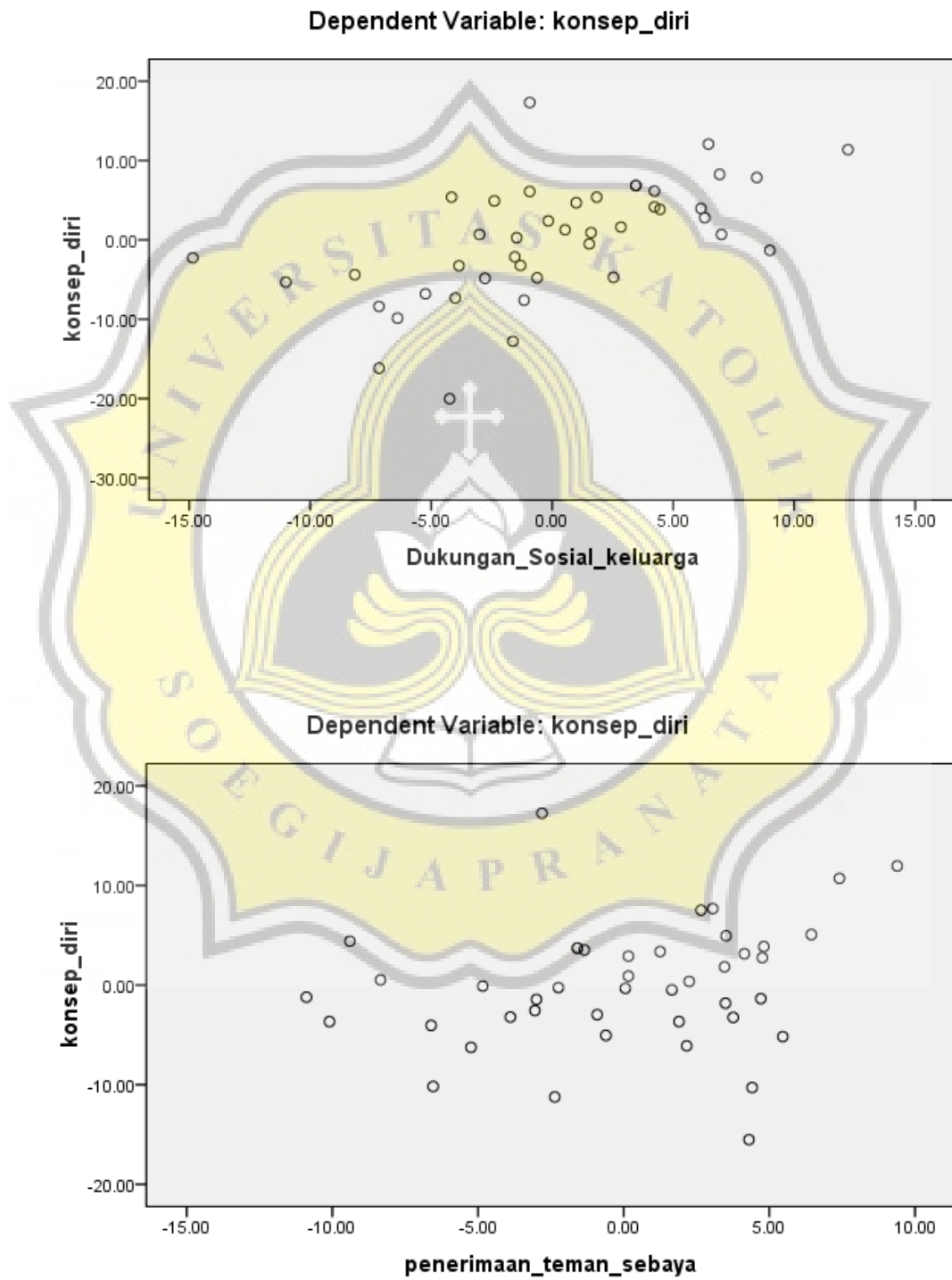
Model	Dimensi	Eigenvalue	Condition Index	Variance Proportions		
				(Constant)	dukungan_sosial_keluarga	penerimaan_teman_sebaya
1	1	2.977	1.000	.00	.00	.00
	2	.018	12.922	.56	.00	.41
	3	.006	23.052	.43	1.00	.59



Lampiran S : Grafik Normal P-P Plot



Lampiran T : Grafik Partial Regression Plot



Lampiran U : Tabel Korelasi Pearson Konsep diri dan Aspek Dukungan Sosial Keluarga

Correlations

		konsep_diri	X1_Informatif	X1_Emosional	X1_Instrumental	X1_Penilaian_penghargaan
Pearson Correlation	konsep_diri	1.000	.612	.818	.631	.666
	X1_Informatif	.612	1.000	.766	.726	.784
	X1_Emosional	.818	.766	1.000	.714	.709
	X1_Instrumental	.631	.726	.714	1.000	.673
	X1_Penilaian_penghargaan	.666	.784	.709	.673	1.000
Sig. (1-tailed)	konsep_diri	.	.000	.000	.000	.000
	X1_Informatif	.000	.	.000	.000	.000
	X1_Emosional	.000	.000	.	.000	.000
	X1_Instrumental	.000	.000	.000	.	.000
	X1_Penilaian_penghargaan	.000	.000	.000	.000	.
N	konsep_diri	43	43	43	43	43
	X1_Informatif	43	43	43	43	43
	X1_Emosional	43	43	43	43	43
	X1_Instrumental	43	43	43	43	43
	X1_Penilaian_penghargaan	43	43	43	43	43

Lampiran V : Tabel Korelasi Pearson Konsep diri dan Aspek Penerimaan Teman Sebaya

Correlations

		konsep_diri	X2_Perhatian	X2_Kasih_Syang	X2_Bantuan_Kesediaan	X2_Penghargaan_Penghormatan	X2_Kepercayaan	X2_Persahabatan
Pearson Correlation	konsep_diri	1.000	.608	.633	.604	.396	.544	.694
	X2_Perhatian	.608	1.000	.670	.683	.592	.713	.633
	X2_Kasih_Syang	.633	.670	1.000	.814	.793	.657	.773
	X2_Bantuan_Kesediaan	.604	.683	.814	1.000	.730	.719	.696
	X2_Penghargaan_Penghormatan	.396	.592	.793	.730	1.000	.582	.549
	X2_Kepercayaan	.544	.713	.657	.719	.582	1.000	.716
	X2_Persahabatan	.694	.633	.773	.696	.549	.716	1.000
Sig. (1-tailed)	konsep_diri	.	.000	.000	.000	.004	.000	.000
	X2_Perhatian	.000	.	.000	.000	.000	.000	.000
	X2_Kasih_Syang	.000	.000	.	.000	.000	.000	.000
	X2_Bantuan_Kesediaan	.000	.000	.000	.	.000	.000	.000
	X2_Penghargaan_Penghormatan	.004	.000	.000	.000	.	.000	.000
	X2_Kepercayaan	.000	.000	.000	.000	.000	.	.000
	X2_Persahabatan	.000	.000	.000	.000	.000	.000	.
N	konsep_diri	43	43	43	43	43	43	43
	X2_Perhatian	43	43	43	43	43	43	43
	X2_Kasih_Syang	43	43	43	43	43	43	43
	X2_Bantuan_Kesediaan	43	43	43	43	43	43	43
	X2_Penghargaan_Penghormatan	43	43	43	43	43	43	43
	X2_Kepercayaan	43	43	43	43	43	43	43
	X2_Persahabatan	43	43	43	43	43	43	43

Lampiran W : Surat Ijin Melakukan Penelitian

KEMENTERIAN SOSIAL REPUBLIK INDONESIA
BALAI BESAR REHABILITASI SOSIAL PENYANDANG DISABILITAS FISIK PROF.DR.SOE HARSO SURAKARTA
Jalan Tentara Pelajar Jabres Surakarta 57126 Telepon 0271-647626 Faksimile 0271-644464-648504 KotakPos 810
E-mail: bbrsbd_solo@yahoo.co.id/ rcsolo@kemensos.go.id Website: soeharso.kemensos.go.id

SURAT KETERANGAN
No: B. 2143 /Kemensos.2.3.17/HM.02/08/2019


Yang bertanda tangan dibawah ini, Kepala Bidang Data Advokasi dan Evaluasi Balai Besar Rehabilitasi Sosial Penyandang Disabilitas Fisik (BBRSPDF) Prof. Dr. Soeharso Surakarta, menerangkan bahwa mahasiswa dari UNIKA Soegijapranata Semarang:

Nama : Joan Ariesta Puspasari, S.Psi
NIM : 18. E3. 0104
Program : Magister Psikologi

telah melaksanakan penelitian di BBRSPDF Prof. Dr. Soeharso Surakarta guna penyusunan skripsi, yang dilaksanakan pada tanggal 8 April s.d 30 April 2019, dengan judul:

Hubungan antara Dukungan Sosial Keluarga dan Penerimaan Teman Sebaya dengan Konsep Diri pada Remaja Awal Penyandang Tuna Daksa.

Demikian surat keterangan ini dibuat untuk dapat dipergunakan sebagaimana mestinya.

Surakarta, 9 Agustus 2019
Plh. Kepala Bidang Data Advokasi dan Evaluasi

Triyanto

Submission author:
18E3.0104 Joan Ariesta

Check ID:
12792563

Check date:
03.10.2019 15:54:41 GMT+0

Check type:
Doc vs Internet + Library

Report date:
08.10.2019 02:31:55 GMT+0

User ID:
32511



File name: 18.E3.0104_Joan Ariesta Puspasari.docx

File ID: 17013684 Page count: 29 Word count: 11526 Character count: 83543 File size: 69.40 KB

7.98% Matches

Highest match: 2.82% with source http://theses.uin-malang.ac.id/1818/5/68410144_Bab_2.pdf

6.13% Internet Matches 117

Page 31

3.24% Library matches 296

Page 32

20.5% Quotes

Quotes 85

Page 33

No references found

2.39% Exclusions

Sources less than 8 words were automatically excluded

2.39% Internet exclusions 5

Page 34

0.17% Library exclusions 2

Page 34

Replacement

No replaced characters found

Submission author:
18e30104 Joan Ariesta

Check ID:
15888434

Check date:
14.01.2020 06:16:54 GMT+0

Check type:
Doc vs Internet + Library

Report date:
15.01.2020 03:52:19 GMT+0

User ID:
32511



File name: 18.E3.0104 Joan Ariesta Puspasari.docx

File ID: 20185417 Page count: 26 Word count: 12696 Character count: 92380 File size: 127.96 KB

6.32% Matches

Highest match: 2.75% with source http://etheses.uin-malang.ac.id/1818/5/08410144_Bab_2.pdf

6.32% Internet Matches

4

Page 28

No Library Sources Found

19.6% Quotes

Quotes

92

Page 29

No references found

68.8% Exclusions

Sources less than 8 words or 1% were automatically excluded.

5.25% Internet exclusions

162

Page 30

68.4% Library exclusions

326

Page 33

Replacement

No replaced characters found