



KUESIONER PENELITIAN

IDENTITAS RESPONDEN:

NAMA: (bila tidak keberatan)

Nama toko besi:

Lama usaha:

Bagian A:

Karakteristik Responden

Data umum Responden

Petunjuk: berilah tanda silang (X) pada pilihan jawaban dibawah ini sesuai dengan pertanyaan dan keadaan anda.

1. Jeniskelamin

laki-laki perempuan

2. Umur:tahun

3. Pendidikan terakhir:

SMU/ sederajat S2

diploma (D3) S3

S1

Bagian B

Petunjuk :berdasarkan pengalaman anda selama ini, berilah tanda silang(X) pada kolom yang telah disediakan, sesuai dengan harpan anda dan kenyataan.

Keterangan:

5: sangat setuju

4: setuju

3: netral

2: tidak setuju

1: sangat tidak setuju

PERCAYADIRI

No.	Keterangan	STS	TS	N	S	SS
1.	Saya memiliki keyakinan untuk terus membangun dan mempertahankan Toko Besi.					
2.	Saya tidak tergantung pada orang lain termasuk pada karyawan dalam menjalankan usaha Toko Besi.					
3.	Saya memiliki kemandirian dalam menjalankan usaha Toko Besi.					
4.	Saya optimis dalam melangkah kedepan seperti terus bertahan meskipun persaingan Toko Besi semakin ketat					

PENGAMBIL RESIKO

No.	Keterangan	STS	TS	N	S	SS
1.	Saya memiliki kemampuan untuk mengambil resiko, seperti jika ada barang yang rusak maka siap untuk mengganti					
2.	Saya suka tantangan, seperti kemungkinan relatif untuk sukses atau gagal sudah dipahamsi dengan baik dalam bisnis Toko Besi sehingga untung atau ruginya sudah dipikirkan lebih jauh.					
3.	Saya memiliki ketabahan seperti siap untuk mengalami kerugian dalam bisnis Toko Besi apabila dalam membuka cabang baru.					
4.	Saya memiliki sikap pantang menyerah, jika usaha sedang sepi maka akan dilakukan promosi yang lebih menarik agar pelanggan tertarik untuk berbelanja di Toko Besi.					

KEPEMIMPINAN

No.	Keterangan	STS	TS	N	S	SS
1.	Saya memiliki kemampuan untuk mengatur kerja team, seperti dapat mengarahkan karawan untuk bekerja lebih baik					
2.	Saya memiliki kemampuan mengambil keputusan, seperti mengambil keputusan untuk menaikkan harga jual saat harga bahan baku naik					
3.	Saya memiliki kemampuan berkomunikasi, seperti dapat berhubungan baik dengan karyawan, pelanggan maupun supplier Toko Besi.					
4	Saya memiliki kemampuan memotivasi atau mengatur diri sendiri, seperti suka terhadap saran dan kritik yang membangun oleh pelanggan, sehingga dapat membuat Toko Besi semakin berkembang sesuai dengan keinginan konsumen.					

KEBERHASILAN USAHA

No.	Keterangan	STS	TS	N	S	SS
1.	Adanya peningkatan volume penjualan/ produk pada toko besi ini					
2	Adanya jumlah tenaga kerja (buruh) pada toko besi ini					
3	Adanya perluasan jaringan pemasaran pada toko besi ini					

TERIMA KASIH ATAS PARTISIPASINYA....

No	JENIS KELAMIN	UMUR	PENDIDIKAN	STATUS PERKAWINAN
1	LAKI-LAKI	21-30 TAHUN	D3	BELUM MENIKAH
2	PEREMPUAN	31-40 TAHUN	S2	MENIKAH
3	PEREMPUAN	21-30 TAHUN	S1	MENIKAH
4	PEREMPUAN	21-30 TAHUN	S1	MENIKAH
5	LAKI-LAKI	41-50 TAHUN	S2	MENIKAH
6	PEREMPUAN	41-50 TAHUN	S1	MENIKAH
7	LAKI-LAKI	41-50 TAHUN	D3	MENIKAH
8	LAKI-LAKI	>50 TAHUN	D3	MENIKAH
9	PEREMPUAN	21-30 TAHUN	S1	MENIKAH
10	LAKI-LAKI	31-40 TAHUN	SMA	BELUM MENIKAH
11	LAKI-LAKI	21-30 TAHUN	D3	MENIKAH
12	PEREMPUAN	>50 TAHUN	S1	MENIKAH
13	LAKI-LAKI	21-30 TAHUN	D3	BELUM MENIKAH
14	LAKI-LAKI	21-30 TAHUN	SMA	BELUM MENIKAH
15	LAKI-LAKI	21-30 TAHUN	D3	MENIKAH
16	LAKI-LAKI	21-30 TAHUN	S2	MENIKAH
17	PEREMPUAN	31-40 TAHUN	D3	BELUM MENIKAH
18	PEREMPUAN	31-40 TAHUN	SMA	MENIKAH
19	LAKI-LAKI	>50 TAHUN	D3	MENIKAH
20	LAKI-LAKI	21-30 TAHUN	S1	BELUM MENIKAH
21	PEREMPUAN	21-30 TAHUN	D3	MENIKAH
22	LAKI-LAKI	21-30 TAHUN	D3	MENIKAH
23	LAKI-LAKI	21-30 TAHUN	SMA	BELUM MENIKAH
24	LAKI-LAKI	31-40 TAHUN	S1	BELUM MENIKAH
25	PEREMPUAN	>50 TAHUN	S1	MENIKAH
26	LAKI-LAKI	21-30 TAHUN	SMA	MENIKAH
27	LAKI-LAKI	31-40 TAHUN	S1	BELUM MENIKAH
28	LAKI-LAKI	31-40 TAHUN	S1	MENIKAH
29	LAKI-LAKI	21-30 TAHUN	S1	BELUM MENIKAH
30	PEREMPUAN	31-40 TAHUN	D3	MENIKAH
31	LAKI-LAKI	21-30 TAHUN	D3	MENIKAH
32	LAKI-LAKI	21-30 TAHUN	S1	BELUM MENIKAH
33	PEREMPUAN	31-40 TAHUN	D3	BELUM MENIKAH
34	LAKI-LAKI	21-30 TAHUN	S1	BELUM MENIKAH

35	LAKI-LAKI	21-30 TAHUN	D3	MENIKAH
36	PEREMPUAN	31-40 TAHUN	SMA	MENIKAH
37	PEREMPUAN	21-30 TAHUN	S1	BELUM MENIKAH
38	LAKI-LAKI	21-30 TAHUN	S1	BELUM MENIKAH
39	LAKI-LAKI	21-30 TAHUN	SMA	MENIKAH
40	LAKI-LAKI	41-50 TAHUN	S1	MENIKAH
41	LAKI-LAKI	41-50 TAHUN	S1	MENIKAH
42	LAKI-LAKI	21-30 TAHUN	D3	MENIKAH
43	LAKI-LAKI	21-30 TAHUN	SMA	BELUM MENIKAH
44	LAKI-LAKI	41-50 TAHUN	S1	MENIKAH
45	PEREMPUAN	31-40 TAHUN	S1	MENIKAH
46	PEREMPUAN	>50 TAHUN	SMA	BELUM MENIKAH
47	LAKI-LAKI	21-30 TAHUN	S1	BELUM MENIKAH
48	LAKI-LAKI	31-40 TAHUN	D3	BELUM MENIKAH
49	PEREMPUAN	31-40 TAHUN	D3	MENIKAH
50	LAKI-LAKI	41-50 TAHUN	S1	MENIKAH
51	LAKI-LAKI	31-40 TAHUN	S1	BELUM MENIKAH
52	LAKI-LAKI	21-30 TAHUN	D3	MENIKAH
53	PEREMPUAN	>50 TAHUN	S1	BELUM MENIKAH
54	LAKI-LAKI	21-30 TAHUN	D3	MENIKAH
55	LAKI-LAKI	21-30 TAHUN	S2	MENIKAH
56	LAKI-LAKI	21-30 TAHUN	D3	MENIKAH
57	LAKI-LAKI	21-30 TAHUN	D3	BELUM MENIKAH
58	LAKI-LAKI	21-30 TAHUN	D3	BELUM MENIKAH
59	PEREMPUAN	21-30 TAHUN	SMA	BELUM MENIKAH
60	PEREMPUAN	21-30 TAHUN	S2	MENIKAH

No	PERCAYADIRI				PENGAMBIL RESIKO			
	PD1	PD2	PD3	PD4	BMR1	BMR2	BMR3	BMR4
1	4	5	4	5	4	4	4	4
2	4	4	5	4	5	4	5	5
3	4	4	3	3	4	5	4	3
4	4	4	4	5	5	5	5	4
5	4	4	4	4	4	4	4	4
6	5	4	5	5	5	5	4	5
7	3	2	2	4	4	4	4	2
8	4	4	5	4	5	3	4	5
9	3	2	2	3	4	4	4	2
10	4	4	3	4	3	5	4	3
11	4	5	5	4	4	4	5	5
12	5	4	4	3	3	3	3	4
13	4	4	3	4	5	4	4	3
14	4	5	4	4	5	4	4	4
15	4	4	4	4	4	4	4	4
16	5	4	5	5	5	4	4	4
17	5	5	4	5	3	3	3	4
18	4	4	4	4	3	3	3	3
19	4	5	5	4	4	4	4	3
20	4	4	4	4	3	3	3	3
21	5	5	5	5	3	3	3	4
22	5	4	4	4	4	3	3	5
23	5	5	5	5	3	3	3	4
24	4	4	4	4	4	4	4	5
25	3	3	3	3	4	3	3	5
26	4	4	4	4	4	4	4	5
27	2	4	3	3	4	3	3	5
28	4	4	4	4	4	4	4	5
29	5	4	4	4	4	4	4	5
30	4	4	3	4	4	4	4	5
31	4	5	4	5	3	3	5	4
32	4	4	4	4	3	3	3	4

33	4	4	4	4	3	3	3	4
34	4	3	3	4	3	3	3	4
35	4	4	4	4	3	3	3	4
36	4	4	4	4	3	3	3	4
37	3	3	3	4	3	3	3	4
38	3	3	3	4	3	3	3	4
39	3	3	4	4	3	4	4	4
40	3	3	3	3	3	3	3	4
41	2	2	2	4	2	3	3	3
42	5	4	4	4	3	4	4	4
43	3	3	2	3	2	3	3	3
44	4	3	3	4	2	3	3	3
45	5	5	3	4	4	4	5	5
46	5	5	5	5	4	4	4	5
47	5	4	4	4	4	4	4	5
48	5	5	5	5	4	4	4	5
49	4	4	4	4	4	4	4	5
50	3	3	3	3	4	3	3	5
51	5	4	5	5	5	5	5	5
52	5	5	4	5	5	5	5	5
53	4	4	4	4	4	4	4	4
54	4	5	5	4	5	5	5	5
55	2	2	4	3	3	4	4	5
56	2	2	4	4	4	4	3	5
57	2	2	5	5	3	4	4	4
58	3	3	5	5	5	5	5	5
59	3	3	5	4	4	4	5	4
60	3	3	5	5	5	5	4	4

No	KEPEMIMPINAN				KEBERHASILAN USAHA		
	KEP1	KEP2	KEP3	KEP4	KU1	KU2	KU3
1	4	4	5	4	4	4	4
2	4	4	4	4	4	5	5
3	4	4	4	4	4	5	4
4	4	4	5	4	4	5	4
5	4	4	4	4	4	5	5
6	4	5	4	4	5	5	4
7	2	3	4	2	3	2	3
8	4	4	4	4	4	5	4
9	2	3	4	2	3	2	3
10	5	4	3	5	4	3	3
11	5	4	5	5	4	5	2
12	3	5	3	3	5	4	4
13	5	4	5	5	4	3	2
14	4	4	4	4	4	4	4
15	4	4	4	4	4	4	3
16	4	4	4	3	3	3	3
17	4	4	4	3	3	3	2
18	3	3	3	3	3	3	3
19	4	4	4	4	4	5	3
20	3	3	3	4	4	4	3
21	3	3	3	4	4	4	4
22	4	3	3	4	4	4	3
23	3	3	3	4	4	4	3
24	3	3	3	4	3	3	3
25	3	3	2	5	5	5	4
26	3	3	3	5	5	5	4
27	3	3	2	4	4	4	3
28	3	3	3	4	4	4	4
29	3	3	3	3	3	3	3
30	4	3	3	4	4	4	4
31	2	2	2	3	3	3	3
32	2	2	2	3	3	3	3
33	3	2	2	3	3	3	4
34	2	2	2	2	2	4	2

35	3	2	2	2	2	2	2
36	3	2	2	2	2	2	3
37	3	2	2	2	2	2	2
38	2	2	2	2	2	2	3
39	3	2	3	3	3	4	3
40	3	2	2	3	3	3	3
41	2	1	2	3	3	3	4
42	3	2	3	3	3	3	3
43	2	1	2	3	3	3	3
44	2	1	2	3	2	2	3
45	3	3	3	3	3	3	3
46	3	3	3	3	2	2	3
47	4	3	3	3	3	3	3
48	3	3	3	3	3	3	3
49	3	3	3	3	3	3	4
50	3	3	2	2	2	4	2
51	4	4	4	2	2	2	2
52	4	4	4	2	2	2	2
53	3	3	3	2	2	2	3
54	4	4	4	2	2	2	2
55	5	5	3	3	4	4	4
56	5	5	3	3	3	3	3
57	4	4	3	2	5	4	5
58	5	5	4	4	5	5	4
59	4	4	4	4	4	4	4
60	4	4	3	3	4	5	5

Crosstabs

Case Processing Summary

	Cases					
	Valid		Missing		Total	
	N	Percent	N	Percent	N	Percent
gender * pendidikan	60	100,0%	0	0,0%	60	100,0%

gender * pendidikan Crosstabulation

			pendidikan				Total
			D3	S1	S2	SMA	
gender	LAKI-LAKI	Count	17	14	3	6	40
		% within gender	42,5%	35,0%	7,5%	15,0%	100,0%
	PEREMPUAN	Count	5	9	2	4	20
		% within gender	25,0%	45,0%	10,0%	20,0%	100,0%
Total		Count	22	23	5	10	60
		% within gender	36,7%	38,3%	8,3%	16,7%	100,0%

Crosstabs

Case Processing Summary

	Cases					
	Valid		Missing		Total	
	N	Percent	N	Percent	N	Percent
gender * usia	60	100,0%	0	0,0%	60	100,0%

gender * usia Crosstabulation

			usia				Total
			>50 TAHUN	21-30 TAHUN	31-40 TAHUN	41-50 TAHUN	
gender	LAKI-LAKI	Count	2	26	6	6	40
		% within gender	5,0%	65,0%	15,0%	15,0%	100,0%
	PEREMPUAN	Count	4	7	8	1	20
		% within gender	20,0%	35,0%	40,0%	5,0%	100,0%
Total		Count	6	33	14	7	60
		% within gender	10,0%	55,0%	23,3%	11,7%	100,0%

Crosstabs

Case Processing Summary

	Cases					
	Valid		Missing		Total	
	N	Percent	N	Percent	N	Percent
pendidikan * usia	60	100,0%	0	0,0%	60	100,0%

pendidikan * usia Crosstabulation

			usia				Total
			>50 TAHUN	21-30 TAHUN	31-40 TAHUN	41-50 TAHUN	
pendidikan	D3	Count	2	14	5	1	22
		% within pendidikan	9,1%	63,6%	22,7%	4,5%	100,0%
	S1	Count	3	10	5	5	23
		% within pendidikan	13,0%	43,5%	21,7%	21,7%	100,0%
	S2	Count	0	3	1	1	5
		% within pendidikan	0,0%	60,0%	20,0%	20,0%	100,0%
	SMA	Count	1	6	3	0	10
		% within pendidikan	10,0%	60,0%	30,0%	0,0%	100,0%
Total		Count	6	33	14	7	60
		% within pendidikan	10,0%	55,0%	23,3%	11,7%	100,0%

Crosstabs

Case Processing Summary

	Cases					
	Valid		Missing		Total	
	N	Percent	N	Percent	N	Percent
pendidikan * status	60	100,0%	0	0,0%	60	100,0%

pendidikan * status Crosstabulation

			status		Total
			BELUM MENIKAH	MENIKAH	
pendidikan	D3	Count	7	15	22
		% within pendidikan	31,8%	68,2%	100,0%
	S1	Count	11	12	23
		% within pendidikan	47,8%	52,2%	100,0%
S2	Count	0	5	5	
	% within pendidikan	0,0%	100,0%	100,0%	
SMA	Count	6	4	10	
	% within pendidikan	60,0%	40,0%	100,0%	
Total	Count	24	36	60	
	% within pendidikan	40,0%	60,0%	100,0%	

Reliability

Scale: ALL VARIABLES

Case Processing Summary

		N	%
Cases	Valid	60	100,0
	Excluded ^a	0	,0
	Total	60	100,0

a. Listwise deletion based on all variables in the procedure.

Reliability Statistics

Cronbach's Alpha	N of Items
,799	4

Item Statistics

	Mean	Std. Deviation	N
PD1	3,8833	,88474	60
PD2	3,8167	,89237	60
PD3	3,9167	,86928	60
PD4	4,1000	,62977	60

Item-Total Statistics

	Scale Mean if Item Deleted	Scale Variance if Item Deleted	Corrected Item-Total Correlation	Cronbach's Alpha if Item Deleted
PD1	11,8333	3,768	,660	,724
PD2	11,9000	3,651	,695	,705
PD3	11,8000	4,095	,559	,776
PD4	11,6167	4,851	,566	,778

Scale Statistics

Mean	Variance	Std. Deviation	N of Items
15,7167	6,817	2,61087	4

Reliability

Scale: ALL VARIABLES

Case Processing Summary

		N	%
Cases	Valid	60	100,0
	Excluded ^a	0	,0
	Total	60	100,0

a. Listwise deletion based on all variables in the procedure.

Reliability Statistics

Cronbach's Alpha	N of Items
,784	4

Item Statistics

	Mean	Std. Deviation	N
BMR1	3,7667	,83090	60
BMR2	3,7667	,69786	60
BMR3	3,8000	,70830	60
BMR4	4,1833	,81286	60

Item-Total Statistics

	Scale Mean if Item Deleted	Scale Variance if Item Deleted	Corrected Item-Total Correlation	Cronbach's Alpha if Item Deleted
BMR1	11,7500	2,903	,736	,648
BMR2	11,7500	3,479	,658	,701
BMR3	11,7167	3,359	,700	,679
BMR4	11,3333	3,955	,329	,863

Scale Statistics

Mean	Variance	Std. Deviation	N of Items
15,5167	5,678	2,38279	4

Reliability
Scale: ALL VARIABLES

Case Processing Summary

		N	%
Cases	Valid	60	100,0
	Excluded ^a	0	,0
	Total	60	100,0

a. Listwise deletion based on all variables in the procedure.

Reliability Statistics

Cronbach's Alpha	N of Items
,828	4

Item Statistics

	Mean	Std. Deviation	N
KEP1	3,4000	,86749	60
KEP2	3,2167	1,00998	60
KEP3	3,1667	,88618	60
KEP4	3,2833	,90370	60

Item-Total Statistics

	Scale Mean if Item Deleted	Scale Variance if Item Deleted	Corrected Item-Total Correlation	Cronbach's Alpha if Item Deleted
KEP1	9,6667	5,073	,789	,725
KEP2	9,8500	4,604	,758	,733
KEP3	9,9000	5,278	,699	,764
KEP4	9,7833	6,240	,411	,885

Scale Statistics

Mean	Variance	Std. Deviation	N of Items
13,0667	8,911	2,98509	4

Reliability

Scale: ALL VARIABLES

Case Processing Summary

		N	%
Cases	Valid	60	100,0
	Excluded ^a	0	,0
	Total	60	100,0

a. Listwise deletion based on all variables in the procedure.

Reliability Statistics

Cronbach's Alpha	N of Items
,864	3

Item Statistics

	Mean	Std. Deviation	N
KU1	3,3667	,91996	60
KU2	3,4833	1,03321	60
KU3	3,2667	,82064	60

Item-Total Statistics

	Scale Mean if Item Deleted	Scale Variance if Item Deleted	Corrected Item-Total Correlation	Cronbach's Alpha if Item Deleted
KU1	6,7500	2,733	,830	,726
KU2	6,6333	2,507	,773	,788
KU3	6,8500	3,452	,649	,891

Scale Statistics

Mean	Variance	Std. Deviation	N of Items
10,1167	6,105	2,47079	3

Frequencies

Frequency Table

PD1

		Frequency	Percent	Valid Percent	Cumulative Percent
Valid	2,00	5	8,3	8,3	8,3
	3,00	12	20,0	20,0	28,3
	4,00	28	46,7	46,7	75,0
	5,00	15	25,0	25,0	100,0
	Total	60	100,0	100,0	

PD2

		Frequency	Percent	Valid Percent	Cumulative Percent
Valid	2,00	6	10,0	10,0	10,0
	3,00	12	20,0	20,0	30,0
	4,00	29	48,3	48,3	78,3
	5,00	13	21,7	21,7	100,0
	Total	60	100,0	100,0	

PD3

		Frequency	Percent	Valid Percent	Cumulative Percent
Valid	2,00	4	6,7	6,7	6,7
	3,00	13	21,7	21,7	28,3
	4,00	27	45,0	45,0	73,3
	5,00	16	26,7	26,7	100,0
	Total	60	100,0	100,0	

PD4

		Frequency	Percent	Valid Percent	Cumulative Percent
Valid	3,00	9	15,0	15,0	15,0
	4,00	36	60,0	60,0	75,0
	5,00	15	25,0	25,0	100,0
	Total	60	100,0	100,0	

BMR1

		Frequency	Percent	Valid Percent	Cumulative Percent
Valid	2,00	3	5,0	5,0	5,0
	3,00	20	33,3	33,3	38,3
	4,00	25	41,7	41,7	80,0
	5,00	12	20,0	20,0	100,0
	Total	60	100,0	100,0	

BMR2

		Frequency	Percent	Valid Percent	Cumulative Percent
Valid	3,00	23	38,3	38,3	38,3
	4,00	28	46,7	46,7	85,0
	5,00	9	15,0	15,0	100,0
	Total	60	100,0	100,0	

BMR3

		Frequency	Percent	Valid Percent	Cumulative Percent
Valid	3,00	22	36,7	36,7	36,7
	4,00	28	46,7	46,7	83,3
	5,00	10	16,7	16,7	100,0
	Total	60	100,0	100,0	

BMR4

		Frequency	Percent	Valid Percent	Cumulative Percent
Valid	2,00	2	3,3	3,3	3,3
	3,00	9	15,0	15,0	18,3
	4,00	25	41,7	41,7	60,0
	5,00	24	40,0	40,0	100,0
	Total	60	100,0	100,0	

KEP1

		Frequency	Percent	Valid Percent	Cumulative Percent
Valid	2,00	9	15,0	15,0	15,0
	3,00	24	40,0	40,0	55,0
	4,00	21	35,0	35,0	90,0
	5,00	6	10,0	10,0	100,0
	Total	60	100,0	100,0	

KEP2

		Frequency	Percent	Valid Percent	Cumulative Percent
Valid	1,00	3	5,0	5,0	5,0
	2,00	11	18,3	18,3	23,3
	3,00	21	35,0	35,0	58,3
	4,00	20	33,3	33,3	91,7
	5,00	5	8,3	8,3	100,0
	Total	60	100,0	100,0	

KEP3

		Frequency	Percent	Valid Percent	Cumulative Percent
Valid	2,00	15	25,0	25,0	25,0
	3,00	24	40,0	40,0	65,0
	4,00	17	28,3	28,3	93,3
	5,00	4	6,7	6,7	100,0
	Total	60	100,0	100,0	

KEP4

		Frequency	Percent	Valid Percent	Cumulative Percent
Valid	2,00	13	21,7	21,7	21,7
	3,00	22	36,7	36,7	58,3
	4,00	20	33,3	33,3	91,7
	5,00	5	8,3	8,3	100,0
	Total	60	100,0	100,0	

KU1

		Frequency	Percent	Valid Percent	Cumulative Percent
Valid	2,00	12	20,0	20,0	20,0
	3,00	20	33,3	33,3	53,3
	4,00	22	36,7	36,7	90,0
	5,00	6	10,0	10,0	100,0
	Total	60	100,0	100,0	

KU2

		Frequency	Percent	Valid Percent	Cumulative Percent
Valid	2,00	12	20,0	20,0	20,0
	3,00	19	31,7	31,7	51,7
	4,00	17	28,3	28,3	80,0
	5,00	12	20,0	20,0	100,0
	Total	60	100,0	100,0	

KU3

		Frequency	Percent	Valid Percent	Cumulative Percent
Valid	2,00	10	16,7	16,7	16,7
	3,00	28	46,7	46,7	63,3
	4,00	18	30,0	30,0	93,3
	5,00	4	6,7	6,7	100,0
	Total	60	100,0	100,0	

Correlations

		Correlations			
		PercayaDi ri	Beranimengam bilRisiko	Kepemimpina n	KeberhasilanUsa ha
PercayaDiri	Pearson Correlation	1	,511**	,142	,417**
	Sig. (2-tailed)		,000	,279	,001
	N	60	60	60	60
BeranimengambilRisiko	Pearson Correlation	,511**	1	,385**	,534**
	Sig. (2-tailed)	,000		,002	,000
	N	60	60	60	60
Kepemimpinan	Pearson Correlation	,142	,385**	1	,564**
	Sig. (2-tailed)	,279	,002		,000
	N	60	60	60	60
KeberhasilanUsaha	Pearson Correlation	,417**	,534**	,564**	1
	Sig. (2-tailed)	,001	,000	,000	
	N	60	60	60	60






** . Correlation is significant at the 0.01 level (2-tailed).

Doc vs Internet + Library

90.24% Originality	9.76% Similarity	709 Sources
--------------------	------------------	-------------

Web sources: 233 sources found

1. https://utiyahimma04.blogspot.com/2016/09/materi-prakarya-dan-kewirausahaan-kelas.html	0.39%
2. http://repository.usu.ac.id/bitstream/handle/123456789/32891/Chapter%20II.pdf;sequence=3	0.39%
3. http://repository.uinjkt.ac.id/dspace/bitstream/123456789/3524/1/SULTON-FEB.pdf	0.39%
4. https://lib.unnes.ac.id/18214/1/7350406002.pdf	0.36%
5. https://id.123dok.com/document/7q0o91xq-analisis-pelaksanaan-kegiatan-wirausaha-mahasiswa-p...	0.36%
6. https://zulfitriani28.blogspot.com/2017/04/skripsi-div-bidan-pendidik-faktor.html	0.32%
7. http://repository.unimus.ac.id/39/1/JURNAL%201.pdf	0.32%
8. https://makalah-xyz.blogspot.com/2018/03/motivasi-berprestasi-landasan.html	0.3%
9. http://digilib.unila.ac.id/33720/3/SKRIPSI%20TANPA%20BAB%20PEMBAHASAN.pdf	0.3%
10. https://dspace.uin.ac.id/bitstream/handle/123456789/6173/SKRIPSI.pdf?sequence=1&isAllowed=y	0.27%
11. http://digilib.unila.ac.id/8716/16/BAB%20III.pdf	0.27%
12. https://karyatulisilmiah.com/hubungan-antara-academic-self-efficacy-dengan-intensi-wirausaha-pa...	0.27%
13. http://repository.unhas.ac.id/bitstream/handle/123456789/2058/SKRIPSI%20FULL.pdf	0.27%
14. https://docplayer.info/361608-Pengaruh-kualitas-produk-dan-kualitas-layanan-terhadap-kepuasan-..	0.27%
15. http://jurnal.umrah.ac.id/wp-content/uploads/gravity_forms/1-ec61c9cb232a03a96d0947c6478e52...	0.26%
16. http://lib.ui.ac.id/naskahringkas/2015-08/S44565-greta_carolyn	0.26%
17. http://digilib.iain-palangkaraya.ac.id/121/4/BAB%20IV%20Hasil%20%28NO%29.pdf	0.26%
18. https://kumpulanxxx.blogspot.com/2015/07/analisis-faktor-yang-berhubungan-dengan.html	0.26%
19. https://cobah-ajah.blogspot.com/2012/05/konsep-dasar-kewirausahaan.html	0.26%
20. http://etheses.uin-malang.ac.id/2036/10/07510104_Bab_4.pdf	0.26%
21. https://docplayer.info/143600519-Uji-kualitas-spermatozoa-kambing-boer-menggunakan-beberapa..	0.24%
22. http://digilib.unila.ac.id/7920/16/BAB%203.pdf	0.24%
23. http://lib.unnes.ac.id/21365/1/7101411240-s.pdf	0.24%
24. http://eprints.undip.ac.id/51789/1/Proposal_Skripsi_Nia_Nurul_Karomah.pdf	0.24%
25. http://www.masabas.com/2016/09/contoh-skripsi-bab-iii-metodologi.html	0.24%
26. https://fachruraziabbas.blogspot.com/2011/07/penerapan-pembelajaran-berbasis-masalah.html	0.24%
27. https://lib.unnes.ac.id/18042/1/7350407081.pdf	0.24%
28. https://asisiverry.blogspot.com/2012/02/bab-5-skripsi.html	0.24%
29. http://lib.unnes.ac.id/18042/1/7350407081.pdf	0.24%
30. http://digitalcommons.auctr.edu/cgi/viewcontent.cgi?article=1100&context=cauetds	0.18%
31. http://repositori.uin-alauddin.ac.id/7863/1/ANDI%20ST.FITRIANI_opt.pdf	0.18%
32. http://lib.ui.ac.id/file?file=digital/20295766-S-Leonita.pdf	0.18%
33. http://eprints.dinus.ac.id/17027/1/jurnal_16319.pdf	0.17%
34. https://mafiadoc.com/iv-pengaruh-motivasi-belajar-dan-metode-_59f102301723dde9cc87bdb6.html	0.17%

 Similarity	 Citation
 Similarity from a chosen source	 References
 Possible character replacement	