


## Data Komunikasi Interpersonal

	X1	X2	X3	X4	X5	X6	X7	X8	X9	X10	X11	X12	X13	X14	X15	X16	X17
1	3	3	3	3	3	2	3	3	2	2	3	3	3	2	3	2	3
2	4	2	4	2	4	3	4	3	3	3	3	3	3	3	3	2	3
3	3	1	3	2	4	3	4	4	3	3	4	3	3	3	4	2	4
4	3	2	3	3	4	4	4	3	3	3	3	2	4	3	4	1	4
5	3	2	2	3	3	2	3	3	2	2	3	2	2	3	3	3	2
6	3	3	3	3	3	3	3	3	3	3	3	3	3	4	3	3	3
7	3	3	3	2	3	2	3	2	3	3	3	2	3	3	3	2	3
8	3	2	2	2	3	2	3	2	3	2	3	1	2	2	3	2	3
9	3	3	3	3	4	3	3	3	3	4	3	3	4	4	3	2	3
10	4	3	3	2	3	3	3	3	3	2	3	2	3	2	4	2	4
11	3	3	4	3	3	2	4	4	3	2	2	3	4	4	2	2	2
12	4	2	3	3	3	2	3	4	3	3	3	3	3	3	3	3	3
13	3	2	4	3	4	2	3	3	3	2	3	3	3	3	4	3	2
14	3	3	3	4	3	3	4	3	3	3	3	3	3	3	3	2	3
15	3	3	3	2	3	4	4	4	3	3	4	3	3	3	4	4	3
16	4	3	2	3	3	2	3	2	4	3	2	3	4	3	2	4	1
17	4	3	4	3	4	4	4	4	3	4	4	3	3	4	4	2	3
18	4	3	4	3	4	4	4	4	3	4	4	3	3	4	4	2	3
19	4	3	2	1	4	3	3	2	2	1	4	3	2	3	4	3	4
20	3	3	3	3	3	3	3	3	3	3	3	3	3	3	3	3	3
21	4	2	3	3	4	4	4	3	3	4	3	4	3	3	4	3	4
22	4	3	4	4	4	2	3	3	3	3	3	3	4	4	4	2	3
23	3	4	4	4	3	3	4	4	3	3	3	4	2	4	4	2	3
24	4	3	4	4	4	4	4	4	3	4	4	1	4	4	4	2	4
25	3	2	2	3	3	2	3	2	3	2	3	1	3	2	2	1	2
26	3	3	3	4	3	2	4	4	2	3	3	2	3	4	3	3	2
27	3	2	3	3	4	3	3	4	3	3	3	2	3	2	4	2	3
28	3	4	4	3	3	3	3	3	3	3	3	3	3	3	3	3	3
29	3	2	3	3	3	2	4	3	3	3	3	2	3	3	4	3	3
30	3	1	3	4	2	2	3	1	3	2	2	1	2	2	2	1	2


X18	X19	X20	VC
2	3	3	55
3	3	3	63
3	3	4	66
4	4	4	69
3	3	3	57
3	3	3	67
3	2	3	61
2	2	2	54
3	3	3	72
3	4	4	70
3	4	3	71
2	3	3	71
2	3	4	72
3	4	4	77
3	3	3	80
3	2	1	70
2	3	4	86
2	3	4	87
3	2	3	75
2	3	3	79
3	3	4	89
3	4	4	89
3	4	3	90
3	4	3	95
3	3	2	72
3	2	3	85
3	4	3	87
3	3	3	90
4	3	4	90
2	3	2	73



### Data Motivasi Berprestasi

	y1	y2	y3	y4	y5	y6	y7	y8	y9	y10	y11	y12	y13	y14	y15	y16	y17	y18
1	3	2	4	3	3	3	2	3	3	3	3	3	3	3	4	2	3	3
2	3	2	4	3	4	3	2	3	3	1	3	3	3	1	4	3	3	3
3	4	3	4	3	3	3	1	4	4	2	3	3	4	2	4	3	4	4
4	3	3	3	3	4	3	1	2	3	3	3	4	4	2	3	3	3	3
5	3	2	3	1	3	3	2	3	3	2	3	3	3	2	3	3	3	3
6	3	3	4	2	3	3	3	3	3	2	3	3	3	2	3	3	3	3
7	3	3	3	3	3	3	1	3	3	3	3	2	3	2	3	3	2	2
8	3	2	3	1	1	1	1	2	3	1	3	2	2	2	1	1	2	2
9	4	4	4	4	4	4	3	4	1	1	4	4	4	1	4	4	4	4
10	4	4	3	3	2	4	1	3	3	2	3	3	4	1	3	4	3	2
11	3	3	3	3	3	3	3	3	3	3	4	3	4	3	4	1	3	3
12	3	2	4	3	3	3	2	3	4	3	4	4	4	3	3	1	3	3
13	4	1	4	3	3	3	2	3	3	2	3	3	3	2	4	2	3	3
14	3	3	4	2	3	4	2	4	3	2	3	4	4	2	3	3	3	4
15	3	3	3	3	3	4	2	4	3	3	4	4	4	2	4	3	3	4
16	4	2	4	2	2	3	4	3	3	1	2	2	1	4	2	2	2	2
17	2	3	2	2	3	3	2	3	2	3	3	3	4	1	4	2	3	1
18	4	1	2	3	3	3	1	3	4	3	3	3	4	1	4	2	3	1
19	4	2	4	1	3	2	3	1	4	2	4	2	4	1	3	3	3	2
20	3	2	3	3	2	3	3	3	3	3	3	4	3	2	3	2	3	3
21	4	1	4	1	1	3	1	4	4	1	2	3	2	1	4	1	3	2
22	3	3	4	3	4	3	3	3	4	3	4	3	4	1	4	3	3	3
23	3	3	4	3	4	3	3	4	3	3	4	3	3	2	2	3	3	3
24	4	4	3	3	3	4	3	4	4	3	3	4	4	4	4	4	4	4
25	2	1	3	2	2	2	1	2	3	2	3	2	2	1	2	2	2	2
26	3	3	3	4	4	3	4	4	3	2	4	4	4	2	4	2	3	2
27	2	4	3	3	3	3	3	4	4	4	3	4	4	1	4	3	4	4
28	2	2	3	3	3	3	3	3	4	3	4	3	4	2	4	2	3	2
29	3	3	3	3	3	3	4	3	4	2	4	4	3	3	3	2	3	3
30	2	2	3	2	1	1	2	2	3	1	3	1	3	1	2	2	3	2

y19	y20	y21	y22	y23	y24	y25	y26	y27	y28	VC
2	3	3	2	3	3	3	2	4	3	82
3	3	4	3	4	4	4	3	4	3	88
3	4	3	1	4	4	4	4	4	3	95
3	3	4	2	4	4	3	3	3	4	90
2	3	3	2	3	2	3	3	3	3	80
3	3	4	1	4	3	4	3	3	3	89
2	3	3	3	3	3	2	3	2	3	82
3	2	3	1	2	2	2	2	2	4	64
1	4	4	1	4	4	4	4	4	4	105
2	4	4	4	3	3	4	3	3	3	95
2	3	4	3	3	3	3	4	4	3	98
2	3	4	2	4	3	3	3	3	3	97
1	2	3	3	3	3	3	3	3	4	92
1	2	3	3	3	4	3	3	3	3	98
2	3	4	3	3	4	3	3	3	3	105
1	2	2	3	1	1	3	2	3	1	80
2	2	3	2	4	1	4	3	4	4	92
2	2	3	2	4	1	4	3	4	4	95
1	2	4	2	2	4	4	3	3	1	93
2	3	3	2	3	3	3	3	3	3	99
4	1	1	1	4	2	4	3	4	3	90
3	3	4	3	3	3	3	3	3	4	112
2	3	4	4	3	3	3	3	3	4	111
1	4	3	2	4	4	4	4	3	3	122
3	1	3	1	2	1	2	2	3	3	82
3	3	3	2	4	4	3	4	3	4	117
2	4	4	3	4	4	4	4	4	4	124
3	3	3	1	4	3	3	3	3	3	110
2	3	4	3	3	4	4	3	3	4	118
3	1	1	1	1	1	1	2	2	3	82



# Skala Kemampuan Komunikasi Interpersonal

## Putaran 1

### Reliability

#### Case Processing Summary

		N	%
Cases	Valid	30	100.0
	Excluded <sup>a</sup>	0	.0
	Total	30	100.0


a. Listwise deletion based on all variables in the procedure.

#### Reliability Statistics

Cronbach's Alpha	N of Items
.876	20

#### Scale Statistics

Mean	Variance	Std. Deviation	N of Items
61.23	49.633	7.045	20



Item-Total Statistics

	Scale Mean if Item Deleted	Scale Variance if Item Deleted	Corrected Item-Total Correlation	Cronbach's Alpha if Item Deleted
X1	57.90	47.817	<b>.239</b>	.876
X2	58.63	46.723	<b>.241</b>	.879
X3	58.10	44.162	.553	.867
X4	58.13	43.016	.654	.863
X5	57.87	44.809	.606	.866
X6	58.47	42.326	.666	.862
X7	57.80	45.614	.553	.868
X8	58.33	43.678	.696	.863
X9	58.33	48.782	<b>.123</b>	.878
X10	58.40	43.076	.612	.865
X11	58.13	45.775	.480	.870
X12	58.17	42.902	.690	.862
X13	58.20	46.028	.387	.873
X14	58.13	44.326	.506	.869
X15	57.90	42.852	.674	.862
X16	57.90	48.162	<b>.085</b>	.885
X17	58.30	43.528	.570	.866
X18	58.43	47.151	<b>.288</b>	.875
X19	58.13	45.361	.430	.871
X20	58.17	45.661	.461	.870

item tidak valid : **cetak tebal dan garis bawah**  
 $r$  tabel = 0,30

## Putaran 2 Reliability

### Case Processing Summary

		N	%
Cases	Valid	30	100.0
	Excluded <sup>a</sup>	0	.0
	Total	30	100.0

a. Listwise deletion based on all variables in the procedure.

### Reliability Statistics

Cronbach's Alpha	N of Items
.896	15

### Scale Statistics

Mean	Variance	Std. Deviation	N of Items
46.27	40.064	6.330	15

### Item-Total Statistics

	Scale Mean if Item Deleted	Scale Variance if Item Deleted	Corrected Item-Total Correlation	Cronbach's Alpha if Item Deleted
X3	43.13	35.085	.559	.890
X4	43.17	34.626	.588	.889
X5	42.90	35.403	.658	.887
X6	43.50	33.500	.666	.885
X7	42.83	36.420	.557	.891
X8	43.37	34.447	.736	.884
X10	43.43	34.254	.601	.888
X11	43.17	36.144	.550	.891
X12	43.20	34.028	.689	.885
X13	43.23	37.082	.348	.898
X14	43.17	35.385	.493	.893
X15	42.93	33.720	.707	.884
X17	43.33	34.437	.585	.889
X19	43.17	36.420	.401	.896
X20	43.20	36.441	.466	.893

item tidak valid : **cetak tebal** dan garis bawah  
r tabel = 0,30

# Skala Motivasi Berprestasi

## Putaran 1

### Reliability

#### Case Processing Summary

		N	%
Cases	Valid	30	100.0
	Excluded <sup>a</sup>	0	.0
	Total	30	100.0


a. Listwise deletion based on all variables in the procedure.

#### Reliability Statistics

Cronbach's Alpha	N of Items
.903	28

#### Scale Statistics

Mean	Variance	Std. Deviation	N of Items
80.73	139.720	11.820	28





**Item-Total Statistics**

	Scale Mean if Item Deleted	Scale Variance if Item Deleted	Corrected Item-Total Correlation	Cronbach's Alpha if Item Deleted
Y1	77.60	136.869	<b><u>.150</u></b>	.905
Y2	78.20	126.166	.631	.897
Y3	77.37	137.964	<b><u>.095</u></b>	.906
Y4	78.13	127.085	.653	.897
Y5	77.87	125.223	.714	.895
Y6	77.77	127.357	.731	.896
Y7	78.47	132.464	<b><u>.279</u></b>	.905
Y8	77.63	128.999	.589	.898
Y9	77.50	138.741	<b><u>.032</u></b>	.907
Y10	78.43	130.944	.422	.901
Y11	77.47	133.637	.426	.901
Y12	77.63	124.999	.784	.894
Y13	77.37	127.206	.650	.897
Y14	78.83	137.040	<b><u>.092</u></b>	.908
Y15	77.43	127.289	.621	.897
Y16	78.27	130.064	.454	.901
Y17	77.73	130.961	.706	.898
Y18	78.00	127.103	.606	.898
Y19	78.53	144.947	<b><u>-.303</u></b>	.914
Y20	78.00	123.310	.812	.893
Y21	77.47	127.706	.606	.898
Y22	78.53	132.602	<b><u>.294</u></b>	.904
Y23	77.53	125.775	.662	.896
Y24	77.80	120.579	.757	.893
Y25	77.50	129.017	.575	.898
Y26	77.70	128.355	.788	.896
Y27	77.53	133.706	.400	.902
Y28	77.50	134.603	<b><u>.252</u></b>	.904

item tidak valid : **cetak tebal dan garis bawah**  
 r tabel = 0,30

## Putaran 2 Reliability

### Case Processing Summary

		N	%
Cases	Valid	30	100.0
	Excluded <sup>a</sup>	0	.0
	Total	30	100.0

a. Listwise deletion based on all variables in the procedure.

### Reliability Statistics

Cronbach's Alpha	N of Items
.937	20

### Scale Statistics

Mean	Variance	Std. Deviation	N of Items
59.20	116.993	10.816	20

### Item-Total Statistics

	Scale Mean if Item Deleted	Scale Variance if Item Deleted	Corrected Item-Total Correlation	Cronbach's Alpha if Item Deleted
Y2	56.67	104.299	.647	.934
Y4	56.60	105.628	.640	.934
Y5	56.33	103.816	.709	.932
Y6	56.23	105.633	.734	.932
Y8	56.10	107.610	.559	.935
Y10	56.90	108.783	.430	.938
Y11	55.93	111.513	.417	.937
Y12	56.10	103.679	.775	.931
Y13	55.83	104.489	.717	.932
Y15	55.90	105.197	.647	.934
Y16	56.73	107.306	.502	.936
Y17	56.20	108.648	.737	.933
Y18	56.47	105.775	.586	.935
Y20	56.47	102.051	.809	.930
Y21	55.93	105.926	.609	.934
Y23	56.00	103.655	.695	.933
Y24	56.27	99.995	.732	.932
Y25	55.97	107.206	.573	.935
Y26	56.17	106.420	.804	.932
Y27	56.00	111.103	.429	.937

item tidak valid : **cetak tebal** dan garis bawah  
r tabel = 0,30

## NPar Tests

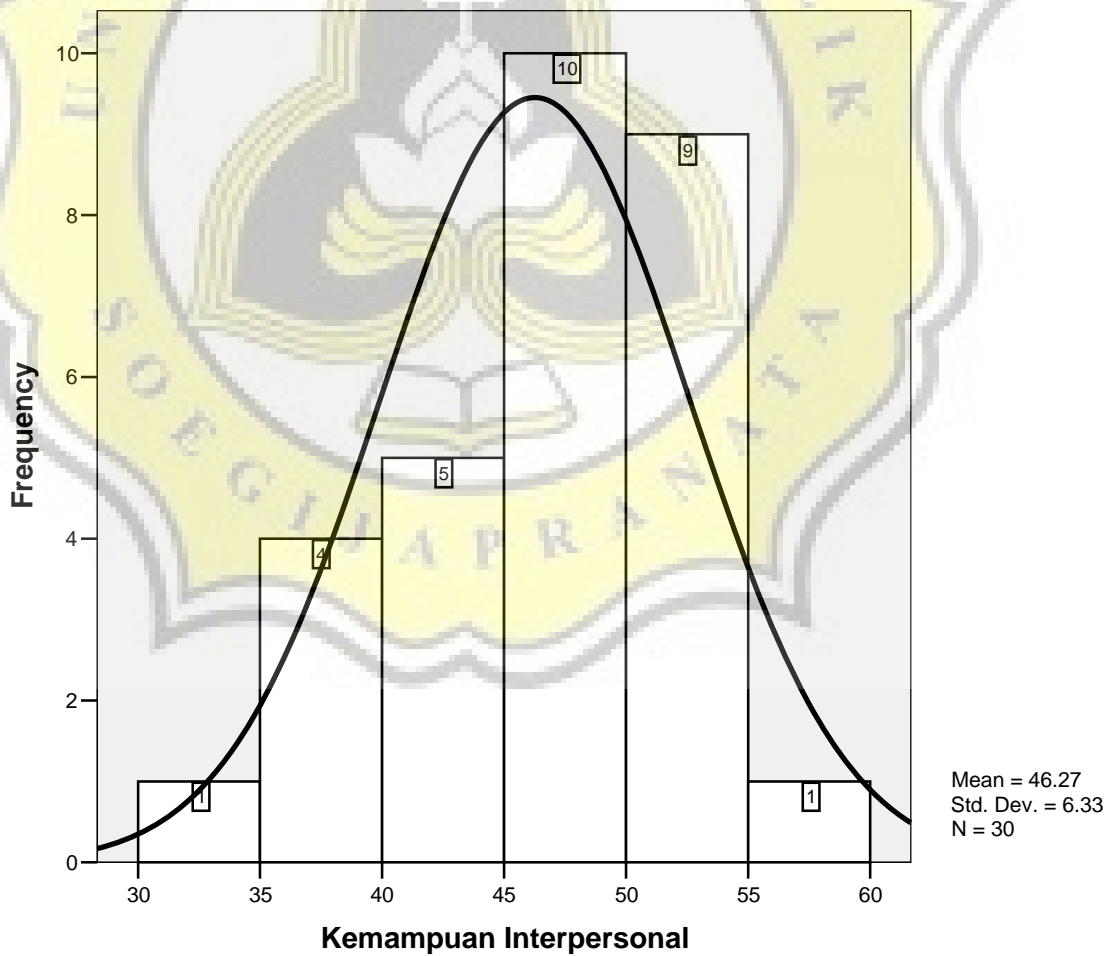
One-Sample Kolmogorov-Smirnov Test

		Kemampuan Interpersonal	Motivasi Berprestasi
N		30	30
Normal Parameters <sup>a,b</sup>	Mean	46.27	59.20
	Std. Deviation	6.330	10.816
Most Extreme Differences	Absolute	.127	.149
	Positive	.078	.096
	Negative	-.127	-.149
Kolmogorov-Smirnov Z		.695	.816
Asymp. Sig. (2-tailed)		.720	.519

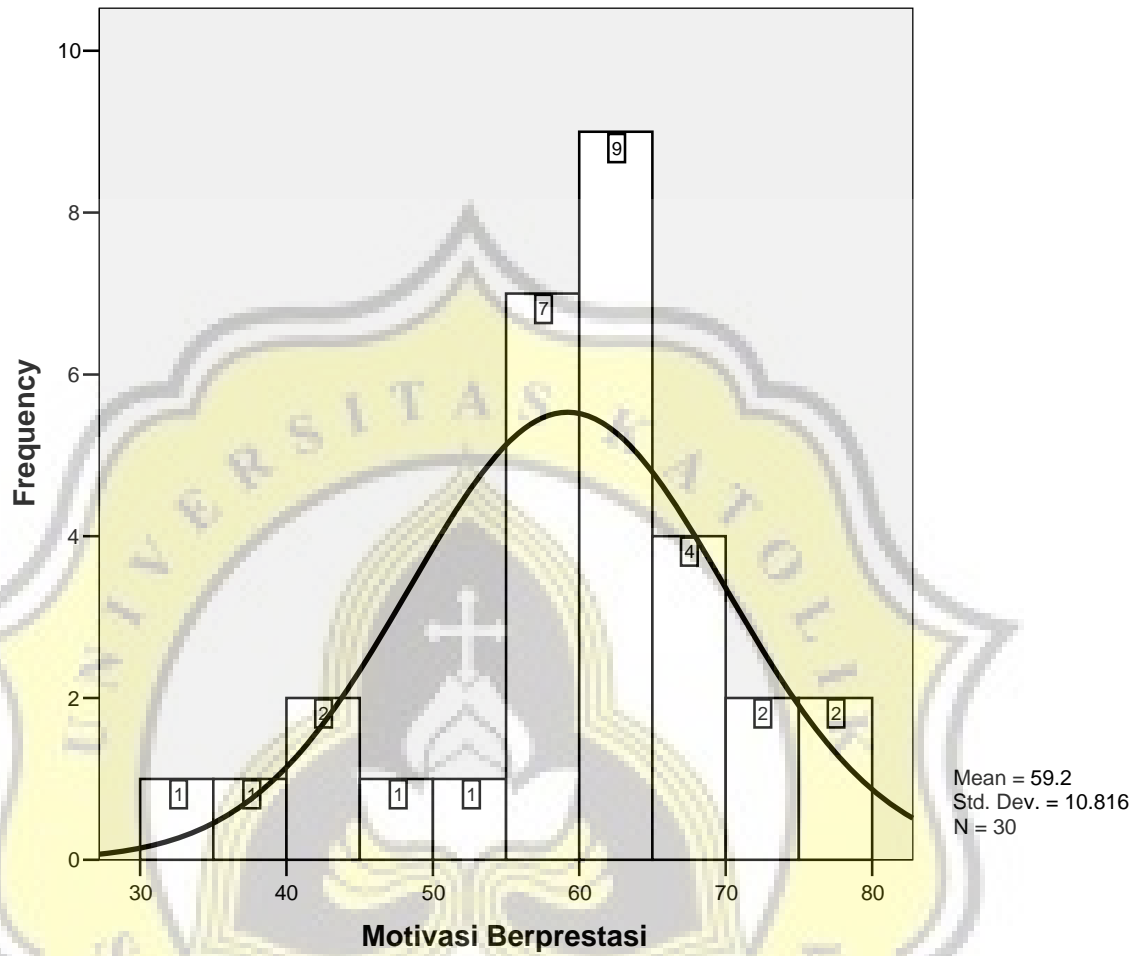
a. Test distribution is Normal.

b. Calculated from data.

## Graph



# Graph



## Curve Fit

### Variable Processing Summary

	Variables	
	Dependent	Independent
	Motivasi Berprestasi	Kemampuan Interpersonal
Number of Positive Values	30	30
Number of Zeros	0	0
Number of Negative Values	0	0
Number of Missing Values	User-Missing System-Missing	0 0

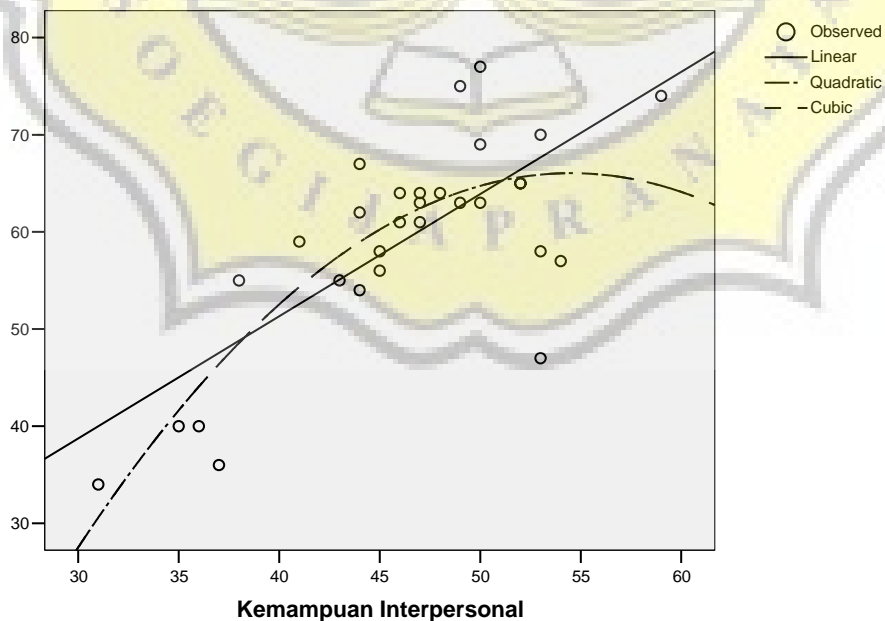
### Model Summary and Parameter Estimates

Dependent Variable: Motivasi Berprestasi

Equation	Model Summary						Parameter Estimates			
	R Square	F	df1	df2	Sig.	Constant	b1	b2	b3	
Linear	.542	33.106	1	28	.000	1.006	1.258			
Quadratic	.635	23.505	2	27	.000	-124.463	6.989	-.064		
Cubic	.635	23.505	2	27	.000	-124.463	6.989	-.064	.000	

The independent variable is Kemampuan Interpersonal.

### Motivasi Berprestasi



## Correlations


### Descriptive Statistics

	Mean	Std. Deviation	N
Kemampuan Interpersonal	46.27	6.330	30
Motivasi Berprestasi	59.20	10.816	30

### Correlations

		Kemampuan Interpersonal	Motivasi Berprestasi
Kemampuan Interpersonal	Pearson Correlation	1	.736**
	Sig. (1-tailed)		.000
	N	30	30
Motivasi Berprestasi	Pearson Correlation	.736**	1
	Sig. (1-tailed)	.000	
	N	30	30

\*\* . Correlation is significant at the 0.01 level (1-tailed).



## Petunjuk Pengisian

1. Bacalah seluruh pernyataan dibawah ini dan jawablah sesuai keadaan anda yang sebenarnya dan jangan terpengaruh pada pendapat orang lain.
2. Skala ini bukan suatu tes, jadi tidak ada jawaban yang benar ataupun salah. Semua tanggapan adalah baik dan benar apabila dijawab sesuai keadaan sebenarnya.
3. Skala ini bertujuan untuk penelitian, jadi jawaban anda dijamin kerahasiaannya.
4. Pilihlah jawaban yang paling sesuai dengan keadaan anda, dengan memberi tanda (√) pada jawaban :  
SS : jika anda sangat setuju dengan pernyataan tersebut.  
S : jika anda setuju dengan pernyataan tersebut  
TS : jika anda tidak setuju dengan pernyataan tersebut.  
STS: jika anda sangat tidak setuju dengan pernyataan tersebut

Contoh :

No	Pernyataan	SS	S	TS	STS
1	Saya bercita-cita ingin menikah lebih dari satu kali	√			

5. jika anda merasa jawaban yang anda berikan salah dan ingin menggantinya dengan jawaban lain, anda dapat langsung mencoret jawaban salah itu dan menggantinya dengan jawaban yang sesuai dengan keadaan anda.

Contoh :

No	Pernyataan	SS	S	TS	STS
1	Saya bercita-cita ingin menikah lebih dari satu kali	√			√

6. usahakan agar tidak ada pernyataan yang terlewatkan, oleh karena itu bacalah seluruh pernyataan dengan teliti

Nama :

Tanda tangan :

**SELAMAT MENGERJAKAN DAN TERIMA KASIH**

No	Pertanyaan	SS	S	TS	STS
01	saya selalu absensi kerja tepat waktu				
02	kesulitan memenuhi target membuat saya patah semangat.				
03	saya ingin mengetahui seberapa baik saya bekerja.				
04	saya lebih suka bekerja sebagaimana mestinya, daripada memikirkan strategi pemasaran.				
05	dalam menyampaikan produk kepada nasabah, saya selalu menggunakan strategi yg berbeda-beda				
06	saya tidak suka bila pekerjaan saya di kritik				
07	saya tetap mencari nasabah walau hari libur				
08	saya hanya bekerja bila diperintah atasan saya.				
09	saya memperhatikan seluruh proses aplikasi nasabah saya				
10	saya sudah sangat puas bila perbulan sudah memenuhi target				
11	dalam bekerja, saya suka diberi saran-saran.				
12	saya tidak pernah merubah cara kerja saya walaupun hasil yang saya dapatkan sekarang tidak sesuai dengan target				
13	saya mencoba mengikuti berita untuk menambah wawasan				
14	saya merasa terganggu jika ada nasabah yang tidak puas				
15	saya bekerja keras untuk mencapai target				
16	kegagalan mendapat nasabah disebabkan karena kurang menariknya apa yang ditawarkan dari kartu kredit.				
17	saya menyampaikan laporan ke atasan tepat waktu				
18	saya bekerja sekedar untuk mengisi waktu saya				
19	ketika mencapai target, saya sangat suka di beri pujian				
20	dalam menawarkan kartu kredit, saya hanya berpatokan pada apa yang diajarkan ke saya				
21	saya tidak ragu untuk mempelajari cara-cara yang di gunakan teman seprofesi saya dalam mendapatkan nasabah				
22	Cuma uang yang membuatku ingin dan semangat bekerja				
23	meskipun sudah mencapai target, saya akan mencari target yang lebih banyak lagi.				
24	setelah mendapatkan nasabah, saya cenderung mendiamkan saja tanpa ada komunikasi lagi				



25	saya tidak menghindar apabila nasabah komplain				
26	saya yakin dapat melebihi prestasi teman2 seprofesi				
27	saya akan lebih terpacu bila teman saya bs lebih baik dari saya				
28	saya berani mencoba hal-hal baru				



No	Pertanyaan	SS	S	TS	STS
01	saya memahami apa yang disampaikan atasan				
02	saya suka mendiskusikan/ bercerita tentang apa saja dengan nasabah				
03	saya akan menanggapi keluhan-keluhan nasabah				
04	saya tidak pernah berprasangka buruk ttg nasabah saya				
05	saya mengerti dengan apa yang harus saya kerjakan dalam pekerjaan saya				
06	biasanya nasabah langsung paham ketika saya menjelaskan ttg pinjaman yang saya tawarkan				
07	bila tidak paham dengan penjelasan atasan saya, saya tidak ragu untuk menjelaskan lagi sampai paham betul				
08	saya percaya, atasan saya menaruh harapan kpd saya				
09	saya dapat membaca apa yang nasabah harapkan atau inginkan				
10	saya dapat mempresentasikan ide/ gagasan saya dengan lancar sesuai dengan apa yang ada di kepala saya				
11	saya selalu memastikan apakah nasabah sudah paham betul				
12	saya tidak ragu menitipkan aplikasi saya ke teman seprofesi saya				
13	saya tahu kunci sukses keberhasilan dalam pekerjaan saya ini				
14	saya suka sekali mengkomunikasikan apa yang ada di kepala saya				
15	ketika nasabah tidak paham dg penjelasan saya, dengan senang hati saya akan mengulang penjelasan saya				
16	saya tidak ragu-ragu menceritakan masalah saya ke teman sekantor				
17	saya mampu memahami setiap percakapan dengan mudah				
18	meskipun teman saya mempunyai ide bagus, tapi saya akan tetap mengemukakan ide saya				
19	segala permasalahan akan saya pecahkan lewat komunikasi				
20	saya percaya atasan saya tidak akan menipu saya dalam hal acc dari aplikasi saya				