



# LAMPIRAN



**LAMPIRAN A**

**SKALA PENELITIAN**

**A-1 Skala Resiliensi**

**A-2 Skala Kecerdasan Emosional**



## **A-1 Skala Resiliensi**

### Identitas Responden

Tanggal Pengisian : ..... No Skala : ..... (diisi oleh peneliti)  
 Jenis Kelamin : L / P  
 Status Mahasiswa : Aktif / Tidak Aktif  
 Fakultas / Jurusan : .....  
 Angkatan / Semester : .....

### Petunjuk Pengisian Skala

- Berikut ini terdapat beberapa pernyataan yang berkaitan dengan pengerjaan tugas akhir.
- Dalam skala ini tidak ada jawaban salah, semua jawaban adalah benar. Maka mohon kesediaan Anda untuk menjawab setiap pernyataan secara jujur sesuai dengan perasaan/kondisi yang Anda rasakan.
- Pilihlah salah satu jawaban dari 4 (empat) pilihan jawaban dengan cara memberi tanda centang (√). Pilihan jawaban yang disediakan sebagai berikut:  
 SS : Sangat Sesuai                      TS : Tidak Sesuai  
 S : Sesuai                                      STS : Sangat Tidak Sesuai
- Apabila Anda ingin mengubah jawaban, Anda dapat memberikan tanda sama dengan (=) pada jawaban pertama, kemudian beri tanda centang (√) pada jawaban kedua yang sesuai.

<b>SS</b>	<b>S</b>	<b>TS</b>	<b>SS</b>
√	<del>√</del>		

- Bila sudah selesai, periksalah kembali jawaban Anda dengan teliti. Pastikan semua pernyataan telah terisi dan jangan sampai ada yang terlewatkan.

**Selamat Mengerjakan.**

**Terimakasih atas Partisipasi Anda, Tuhan Memberkati ☺**

## Skala 1

No	Pernyataan	SS	S	TS	STS
1.	Saya melihat kesulitan dalam tugas akhir sebagai tantangan yang harus diselesaikan.				
2.	Saya sulit untuk menemukan jalan keluar dari masalah yang saya hadapi.				
3.	Saya berusaha menyelesaikan tugas akhir tepat waktu, untuk menjadi contoh baik bagi teman.				
4.	Sering saya belum sadar akan tanggung jawab pada kewajiban dalam mengerjakan tugas akhir.				
5.	Saat menghadapi kesulitan saya mampu mengambil keputusan dengan tepat.				
6.	Kesulitan dalam pengerjaan tugas akhir sering membuat saya tidak bahagia.				
7.	Tindakan positif yang saya lakukan bagi teman berdasarkan hati nurani.				
8.	Saya sulit belajar dari kesalahan yang pernah saya lakukan dalam hidup.				
9.	Saya berusaha menyelesaikan masalah tanpa bantuan orang lain.				
10.	Saya mudah iri melihat teman yang berhasil menyelesaikan tugas akhir tepat waktu.				
11.	Saya mampu mengatasi kesulitan dalam tugas akhir dengan kemampuan yang saya miliki.				
12.	Saya sering melakukan tindakan yang seharusnya tidak dilakukan saat menghadapi kesulitan.				
13.	Saya mampu menghibur diri saat memiliki banyak beban dalam hidup.				
14.	Tindakan menolong orang lain tidak memberikan keuntungan bagi saya.				
15.	Saya merasa menjadi pribadi yang lebih baik setelah melewati banyak masalah.				
16.	Tanpa sadar saya sering menemukan masalah yang sama dalam tugas akhir.				
17.	Saya sering memberikan dukungan bagi teman yang mengalami kesulitan dalam tugas akhir.				
18.	Saya masih kesulitan untuk memegang komitmen dalam hidup saya.				
19.	Saya dapat menemukan cara untuk menyelesaikan masalah yang saya hadapi.				
20.	Saya merasa cemas saat mengalami hambatan dalam pengerjaan tugas akhir.				
21.	Kepedulian saya mampu mengurangi beban yang dirasakan teman saya.				
22.	Saat mengalami kesulitan, saya cenderung memunculkan perilaku yang tidak menyenangkan.				
23.	Berpikiran jernih mampu menghindarkan saya dari ragam masalah				

No	Pernyataan	SS	S	TS	STS
24.	Sulit bagi saya untuk memaafkan teman yang sering berperilaku tidak jujur.				
25.	Saya mampu bertanggung jawab atas tindakan yang saya pilih.				
26.	Saya sulit menghadapi masalah saat mengetahui resiko yang akan terjadi.				
27.	Saya tetap fokus menyelesaikan tugas akhir untuk mengurangi tekanan dalam hidup.				
28.	Saya jarang membantu teman yang mengalami kesulitan dalam pengerjaan tugas akhir.				
29.	Hambatan dalam pengerjaan tugas akhir mampu menjadi pelajaran untuk dapat saya perbaiki.				
30.	Saya masih belum mampu mengendalikan diri saat dihadapkan pada suatu masalah.				
31.	Menanamkan hal positif dalam diri mampu menjadi energi yang tersalurkan bagi teman saya.				
32.	Saya masih belum mampu menentukan prioritas dalam hidup.				
33.	Saya berani mengambil resiko atas keputusan yang saya pilih.				
34.	Saya sering merasa tertekan dengan ragam beban yang saya alami dalam hidup.				
35.	Saya tetap menolong teman yang membutuhkan bantuan meskipun saya memiliki banyak masalah.				
36.	Saya merasa pengalaman tidak mampu menjadikan diri saya lebih positif dalam menyikapi berbagai kondisi.				
37.	Saya berusaha tidak mengulangi kesalahan yang sama dalam pengerjaan tugas akhir.				
38.	Saya mudah curiga atas niat baik orang lain kepada saya.				
39.	Saya memiliki keinginan kuat untuk menyelesaikan tugas akhir, demi tercapainya kesuksesan.				
40.	Terkadang saya ragu untuk bisa memutuskan suatu tindakan.				
41.	Saat jenuh dalam pengerjaan tugas akhir, saya menggunakan waktu senggang untuk berlibur.				
42.	Saya sering bersikap acuh ketika mengetahui teman sedang stres karena tugas akhir.				

## **A-2 Skala Kecerdasan Emosional**



### Identitas Responden

Tanggal Pengisian : ..... No Skala : ..... (diisi oleh peneliti)  
 Jenis Kelamin : L / P  
 Status Mahasiswa : Aktif / Tidak Aktif  
 Fakultas / Jurusan : .....  
 Angkatan / Semester : .....

### Petunjuk Pengisian Skala

6. Berikut ini terdapat beberapa pernyataan yang berkaitan dengan pengerjaan tugas akhir.
7. Dalam skala ini tidak ada jawaban salah, semua jawaban adalah benar. Maka mohon kesediaan Anda untuk menjawab setiap pernyataan secara jujur sesuai dengan perasaan/kondisi yang Anda rasakan.
8. Pilihlah salah satu jawaban dari 4 (empat) pilihan jawaban dengan cara memberi tanda centang (√). Pilihan jawaban yang disediakan sebagai berikut:
- SS : Sangat Sesuai                      TS : Tidak Sesuai  
 S : Sesuai                                      STS : Sangat Tidak Sesuai
9. Apabila Anda ingin mengubah jawaban, Anda dapat memberikan tanda sama dengan (=) pada jawaban pertama, kemudian beri tanda centang (√) pada jawaban kedua yang sesuai.

SS	S	TS	SS
√	<del>√</del>		

10. Bila sudah selesai, periksalah kembali jawaban Anda dengan teliti. Pastikan semua pernyataan telah terisi dan jangan sampai ada yang terlewatkan.

**Selamat Mengerjakan.**


**Terimakasih atas Partisipasi Anda, Tuhan Memberkati ☺**



## Skala 2

No	Pernyataan	SS	S	TS	STS
1.	Saya mampu memahami emosi diri saya saat senang maupun sedih.				
2.	Saya masih belum mampu menggunakan emosi dengan baik saat berhadapan dengan masalah.				
3.	Ketika mengalami kegagalan, saya berusaha keras untuk tetap bangkit.				
4.	Saya kurang peka terhadap perasaan teman yang sedang mengalami kesulitan.				
5.	Kemampuan menyesuaikan diri dengan perasaan orang lain membantu saya menciptakan pertemanan yang baik.				
6.	Kurang mampu mengenali emosi diri membuat saya cenderung tidak peduli terhadap diri sendiri.				
7.	Saat emosi sedang buruk, saya mampu mengekspresikannya di waktu yang tepat.				
8.	Saya mudah putus asa saat mengalami kegagalan.				
9.	Saya mampu mengenali ekspresi teman yang sedang kesulitan dalam mengerjakan tugas akhir.				
10.	Saya masih belum mampu menyelesaikan masalah yang muncul dalam hubungan pertemanan.				
11.	Suasana hati saya tergantung pada kondisi disekitar saya.				
12.	Saat menemui banyak kesulitan dalam pengerjaan tugas akhir, saya lebih mudah emosional.				
13.	Saya pantang menyerah dalam menyelesaikan tugas akhir, meskipun sering merasa lelah.				
14.	Saya masih kesulitan untuk bisa mendengarkan dengan baik keluh kesah orang lain.				
15.	Mampu memahami kondisi orang lain membuat saya memiliki banyak relasi.				
16.	Saya kurang peka terhadap emosi yang sering terjadi.				
17.	Saya berusaha tetap tenang saat menghadapi kesulitan yang tidak mampu saya selesaikan.				
18.	Saat mengalami masalah, saya sering kesulitan untuk memotivasi diri.				
19.	Saya mudah dipercayai teman, karena mampu memahami kondisi buruk teman saya.				
20.	Saya tidak mudah berteman dengan orang yang memiliki kondisi emosi yang buruk.				
21.	Saya mampu mengetahui penyebab munculnya emosi negatif dalam diri saya.				
22.	Saat marah, saya sering salah dalam mengambil sebuah keputusan.				

No	Pernyataan	SS	S	TS	STS
23.	Saya berusaha memiliki pikiran positif meskipun sedang merasa terpuruk.				
24.	Saya tidak mudah merasa iba saat melihat teman mengalami kesulitan.				
25.	Saya dengan mudah dapat bekerjasama dengan orang lain.				
26.	Saya kesulitan memahami suatu keadaan saat memiliki emosi negatif.				
27.	Saya memiliki cara untuk mampu mengendalikan suasana hati yang sedang buruk.				
28.	Saat bosan saya sering menunda pengerjaan tugas akhir.				
29.	Saya mampu berempati terhadap teman yang mengalami banyak masalah.				
30.	Saya sulit menyesuaikan diri dengan kondisi orang lain.				



The logo of Universitas Jember is a yellow shield-shaped emblem with a white border. It features a central figure of a person holding a book, surrounded by the text 'UNIVERSITAS JEMBER' at the top and 'JOGJAJAPRANATI' at the bottom.

**LAMPIRAN B**  
**DATA UJI COBA SKALA**  
**PENELITIAN**

**B-1 Data Uji Coba Skala  
Resiliensi**

**B-2 Data Uji Coba Skala  
Kecerdasan Emosional**



**B-1 Data Uji Coba Skala Resiliensi**

Sbj	Y1	Y2	Y3	Y4	Y5	Y6	Y7	Y8	Y9	Y10	Y11	Y12	Y13	Y14	Y15	Y16	Y17	Y18	Y19	Y20	Y21	Y22	Y23	Y24	Y25	Y26	Y27	Y28	Y29	Y30	Y31	Y32	Y33	Y34	Y35	Y36	Y37	Y38	Y39	Y40	Y41	Y42		
1	3	3	3	3	2	1	3	3	3	3	3	3	2	3	3	2	3	2	3	2	2	3	3	2	3	2	4	3	3	2	3	3	3	2	3	3	3	3	3	3	2	3	3	
2	3	3	2	3	3	2	3	3	2	3	3	3	3	4	3	2	4	2	3	2	3	3	3	2	3	3	2	4	3	2	4	3	4	3	3	4	3	3	4	2	4	4		
3	3	3	2	3	3	3	3	3	3	3	2	3	3	3	3	2	3	2	3	3	3	3	4	3	3	3	2	3	3	3	2	3	3	3	3	4	3	3	3	2	3	3		
4	4	3	1	3	3	4	2	4	2	4	1	3	4	3	1	3	2	4	2	4	2	4	4	2	4	4	1	3	1	3	2	3	4	4	2	4	4	4	4	1	3	1	3	
5	3	3	1	2	3	3	3	2	4	3	3	2	3	3	3	1	4	1	3	3	3	2	2	2	4	3	4	3	3	2	3	2	4	3	2	4	3	1	4	2	1	4		
6	4	3	3	3	3	4	3	3	4	2	4	4	3	4	4	3	3	4	3	3	4	4	3	4	4	3	4	4	3	3	4	3	3	4	4	4	4	4	3	4	3	3	4	
7	3	3	2	2	3	3	3	3	3	3	3	3	2	3	3	2	2	3	3	2	2	3	3	3	3	3	3	3	2	3	3	3	3	3	3	3	3	3	3	3	3	2	3	3
8	4	3	4	2	3	1	4	1	4	2	3	3	4	1	4	2	4	1	4	1	4	2	3	2	3	3	4	3	3	3	4	1	3	2	4	3	3	3	3	4	2	3	3	
9	3	3	3	2	3	2	3	2	3	3	3	2	3	2	3	2	3	2	3	2	3	3	3	1	4	3	4	4	4	2	3	3	3	2	4	2	4	3	3	3	3	4	4	
10	4	3	4	3	4	3	4	3	3	3	3	1	4	2	4	2	3	3	3	2	3	3	3	2	3	3	4	3	3	2	3	2	3	3	3	3	3	3	3	4	3	3	3	
11	3	3	3	3	3	2	3	3	3	4	3	3	3	4	4	3	3	3	2	3	3	3	3	2	3	2	3	3	3	2	3	3	3	3	3	3	2	3	3	3	3	3	2	
12	4	3	2	1	4	3	4	3	3	4	3	2	3	4	4	2	4	2	3	3	4	3	4	2	4	2	2	2	4	2	4	2	3	2	4	3	4	4	4	4	4	4	4	
13	3	2	3	2	3	2	3	2	3	2	3	2	3	3	3	2	3	2	3	1	3	2	4	2	3	2	3	4	3	2	3	3	3	3	3	3	3	3	2	3	2	3	2	
14	4	3	4	4	3	2	4	1	4	3	3	2	4	3	4	3	3	2	3	2	3	3	4	2	3	2	3	3	2	3	2	4	2	3	3	3	3	2	3	2	2	2	2	
15	3	3	2	3	4	4	3	3	2	1	4	3	3	3	4	3	3	4	4	4	4	3	3	3	1	3	3	3	3	3	2	4	4	4	4	2	3	3	1	4	4	1	3	
16	4	3	3	3	3	1	3	2	3	4	3	2	3	4	4	3	3	3	2	2	3	3	4	1	4	2	3	3	3	2	3	2	4	2	3	4	3	3	3	3	3	4	3	
17	3	3	1	1	3	2	3	2	4	2	3	2	2	1	3	2	3	1	2	2	3	4	4	2	2	2	2	3	4	3	3	3	3	4	2	3	2	3	4	4	3	4	3	

18	4	4	4	3	4	2	4	2	3	1	4	1	4	1	4	1	4	3	4	4	4	2	4	3	4	4	4	2	4	4	4	1	4	4	4	2	4	3	4	4					
19	3	3	2	2	3	1	4	3	3	3	3	3	2	4	4	2	4	2	3	2	3	3	2	3	2	3	3	4	2	4	3	4	3	4	4	3	3	4	2	2	3				
20	4	3	2	3	2	2	3	3	2	3	3	2	3	3	3	2	3	2	3	2	3	1	4	2	3	2	4	3	3	3	3	3	2	3	3	3	3	3	2	3	3				
21	4	3	2	2	3	2	4	2	2	3	3	3	3	4	4	2	3	2	3	2	3	3	3	3	3	3	2	3	3	3	2	3	3	3	3	3	3	3	2	3	3				
22	4	3	3	2	4	2	3	4	4	3	3	3	4	2	3	2	3	3	2	3	3	3	3	3	4	3	4	3	3	3	3	3	3	3	4	3	3	4	4	3	4	2	4	4	
23	4	2	4	4	4	2	4	2	2	2	3	2	3	4	4	2	4	2	3	2	3	4	4	3	3	3	3	4	4	2	3	3	3	4	3	4	4	2	3	2	3	3			
24	3	2	2	2	2	1	3	1	4	2	3	3	3	1	3	2	2	2	3	3	2	2	2	2	4	1	4	2	3	3	2	2	3	2	3	2	3	2	3	3	4	3	2	3	
25	4	2	2	2	3	1	3	3	3	3	2	4	2	4	3	2	3	2	3	1	3	1	4	1	3	1	3	4	3	2	3	3	3	2	3	3	3	1	3	2	3	3			
26	4	3	3	3	3	2	3	2	4	1	3	3	3	4	4	2	3	2	2	2	3	2	4	3	4	3	3	3	4	3	4	2	4	2	3	3	3	3	4	2	4	3			
27	4	2	3	2	3	2	3	3	2	3	3	3	3	2	3	2	3	2	3	2	3	3	3	3	3	2	3	3	3	3	3	2	3	3	3	3	3	2	3	2	3	2	3	2	
28	4	1	4	1	4	1	4	1	4	1	4	1	4	1	4	1	4	1	4	1	4	1	4	1	4	1	4	1	4	1	4	1	4	1	4	1	4	1	4	1	4	1	4	1	
29	4	2	3	3	3	2	3	3	2	2	3	3	4	3	3	2	3	3	3	2	3	3	3	3	3	2	4	3	3	2	3	3	3	2	3	3	3	2	4	2	3	3			
30	4	3	3	4	4	4	3	3	3	2	4	3	4	2	4	3	3	3	4	3	2	3	4	1	4	3	4	2	4	4	2	4	4	2	4	4	3	2	4	4	1	4	4	1	2
31	4	2	4	2	4	1	3	1	4	2	4	2	4	3	4	2	4	3	3	1	3	3	4	2	4	3	3	1	3	2	3	1	4	1	4	2	4	3	4	1	4	1			
32	3	3	2	3	3	3	3	3	3	3	3	3	3	3	3	3	3	3	3	3	3	3	3	3	3	3	3	3	3	3	3	3	3	3	3	3	3	3	3	3	3	3	3	3	
33	2	3	3	4	4	3	4	3	2	3	1	3	3	4	4	3	4	3	4	3	4	3	4	3	3	3	4	3	4	3	4	3	3	3	3	3	3	3	4	4	3	4	3	3	3
34	3	3	3	4	4	3	4	4	3	3	3	3	4	3	3	3	3	4	2	3	4	4	2	4	3	3	3	3	4	4	4	4	2	3	3	3	3	4	2	3	3				
35	3	1	4	2	3	2	4	2	4	1	3	2	4	2	4	2	4	2	3	2	3	2	4	1	4	2	3	2	4	2	3	1	3	2	3	1	4	2	3	2	3	1			

<b>36</b>	3	2	3	3	2	3	3	3	2	2	3	3	3	2	3	2	3	2	3	2	3	2	3	2	3	2	3	3	3	2	3	2	2	2	3	3	3	2	
<b>37</b>	3	3	3	3	3	3	3	3	2	3	3	3	3	3	3	3	3	3	3	3	3	3	3	3	3	3	3	3	3	3	3	3	3	3	3	3	3	3	3
<b>38</b>	3	3	3	3	3	2	3	3	2	3	3	3	3	3	2	3	2	3	3	3	3	3	3	3	3	3	3	3	3	3	3	3	3	3	3	3	3	3	3



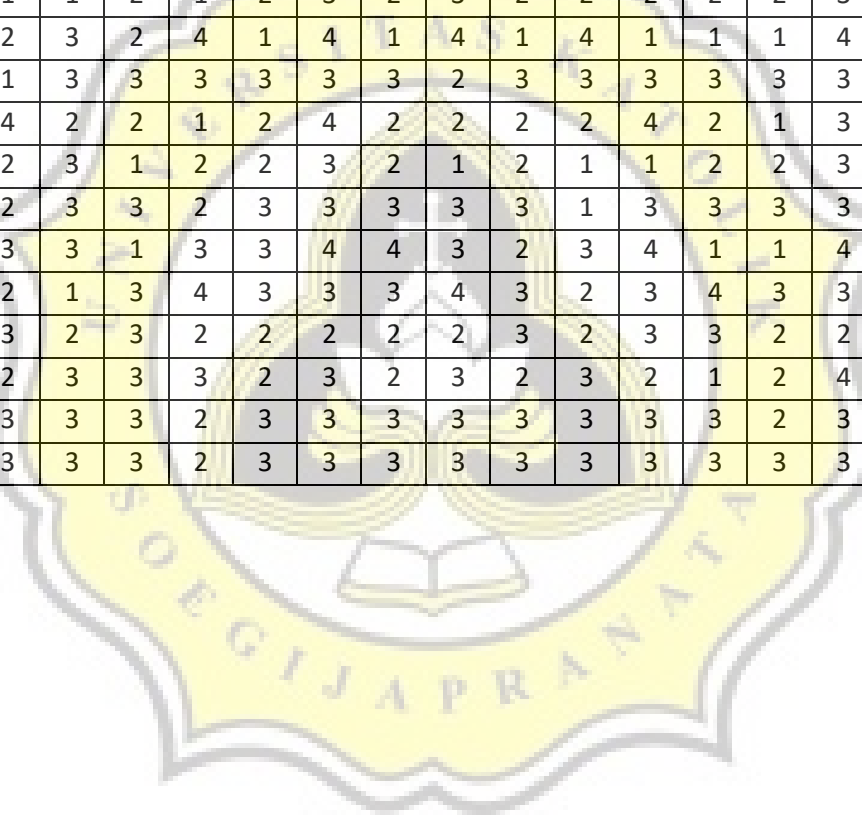
**B-2 Data Uji Coba Skala  
Kecerdasan Emosional**





Sbj	X1	X2	X3	X4	X5	X6	X7	X8	X9	X10	X11	X12	X13	X14	X15	X16	X17	X18	X19	X20	X21	X22	X23	X24	X25	X26	X27	X28	X29	X30
1	3	2	3	3	3	3	3	3	3	3	2	2	3	3	2	3	3	2	3	3	3	3	3	3	3	3	2	2	3	3
2	3	3	4	3	3	3	3	3	3	3	2	4	3	3	3	3	3	3	3	3	3	4	3	3	3	3	3	2	3	3
3	3	2	3	2	3	3	3	3	2	2	2	3	3	2	3	3	3	3	2	3	3	3	3	3	3	3	3	2	3	3
4	4	4	4	3	4	4	4	4	1	4	1	4	4	3	4	4	4	4	2	3	4	4	4	3	3	4	1	4	2	4
5	4	3	4	2	3	2	2	3	3	3	1	3	4	2	3	2	4	3	3	1	3	2	4	3	2	1	3	1	3	2
6	3	3	4	4	3	3	3	4	3	3	2	4	4	2	3	3	4	4	3	4	2	1	3	4	4	2	4	4	3	4
7	2	3	3	2	3	2	3	3	2	2	2	2	3	2	3	2	3	3	3	3	3	2	3	3	3	3	2	2	2	3
8	3	2	4	2	3	3	3	3	2	2	3	3	3	2	3	3	3	2	3	3	2	3	3	3	3	2	3	1	4	1
9	3	2	4	3	3	1	4	3	3	2	3	4	4	3	3	2	4	3	3	3	4	2	4	1	4	4	3	2	2	1
10	3	3	4	3	3	3	2	3	2	3	2	3	4	2	3	2	2	3	3	2	3	3	3	3	3	3	2	3	3	2
11	3	2	3	3	4	2	3	3	3	2	2	2	3	2	3	2	3	3	3	2	3	3	3	2	3	2	3	3	3	2
12	4	3	3	4	4	3	2	2	4	4	2	4	3	4	3	3	3	2	4	3	3	2	3	4	3	3	3	2	4	4
13	3	3	3	3	3	2	3	3	3	2	3	2	3	2	3	3	3	2	3	2	3	2	3	2	3	2	4	2	3	4
14	3	2	2	2	3	2	1	3	2	2	2	3	3	2	2	2	3	3	4	1	2	2	3	4	3	1	3	4	3	1
15	3	3	4	3	2	4	3	4	2	3	2	3	4	2	3	3	4	4	2	2	2	3	3	2	2	3	3	1	2	2
16	3	3	4	3	3	2	3	3	2	2	3	2	2	2	3	3	1	2	3	2	2	2	4	3	3	3	4	1	3	3
17	4	3	3	4	2	3	3	2	3	3	1	4	2	4	3	2	2	1	2	1	2	2	3	2	3	2	4	1	3	2
18	4	3	2	3	1	4	4	4	3	3	1	2	4	1	4	1	2	1	2	1	2	1	2	4	4	1	2	1	4	1
19	3	1	1	3	2	2	2	3	1	3	4	2	3	3	1	2	2	2	1	2	4	2	3	4	3	2	2	1	4	3
20	3	3	3	3	4	3	3	2	3	3	3	2	3	3	1	3	3	3	3	3	3	2	3	3	3	2	3	2	3	3
21	3	3	4	3	2	3	2	3	3	3	3	3	3	3	3	3	4	3	2	2	3	3	1	3	3	3	2	2	3	3
22	4	4	1	3	1	2	1	1	2	3	2	3	4	2	3	2	1	3	4	3	4	3	3	3	2	2	2	3	4	3
23	3	3	2	3	3	3	3	2	3	3	3	4	3	3	2	3	2	2	3	2	3	2	2	3	3	2	3	2	3	2

24	3	2	2	2	2	3	2	2	1	3	2	3	3	2	2	2	3	2	1	2	2	1	4	3	2	2	2	1	3	2	
25	3	2	3	3	4	2	3	3	3	2	2	2	3	2	1	3	1	2	3	3	3	2	1	4	3	1	2	1	1	2	
26	4	3	4	3	2	4	2	3	3	3	3	3	4	2	3	2	3	2	3	3	4	2	3	4	3	2	3	3	3	3	
27	3	3	3	2	1	2	2	1	1	2	1	2	3	2	3	2	2	2	2	2	3	2	3	2	3	2	2	2	3	2	
28	4	1	1	1	4	1	4	2	3	2	4	1	4	1	4	1	4	1	1	1	4	1	2	2	4	1	4	1	2	1	
29	3	3	3	3	3	3	3	1	3	3	3	3	3	3	2	3	3	3	3	3	3	3	2	3	4	2	1	2	3	3	
30	3	2	1	2	2	2	2	4	2	2	1	2	4	2	2	2	2	4	2	1	3	1	3	1	2	2	3	1	2	2	
31	4	1	3	3	2	1	4	2	3	1	2	2	3	2	1	2	1	1	2	2	3	1	4	1	4	2	2	2	2	3	
32	3	3	3	4	3	3	3	2	3	3	2	3	3	3	3	3	1	3	3	3	3	3	3	3	3	3	3	2	2	1	3
33	4	3	4	1	3	4	2	3	3	1	3	3	4	4	3	2	3	4	1	1	4	2	1	2	1	2	2	3	2	1	
34	4	3	4	4	4	3	3	2	1	3	4	3	3	3	4	3	2	3	4	3	3	3	4	3	4	2	4	3	3	3	
35	3	1	2	3	1	2	2	3	2	3	2	2	2	2	2	3	2	3	3	2	2	2	2	2	3	3	3	2	2	2	
36	4	2	1	3	2	2	1	2	3	3	3	2	3	2	3	2	3	2	1	2	4	2	2	2	4	2	2	2	3	2	
37	3	3	3	3	3	3	3	3	3	3	2	3	3	3	3	3	3	3	3	2	3	3	3	3	3	2	3	3	3	3	
38	3	3	3	3	3	3	3	3	3	3	2	3	3	3	3	3	3	3	3	3	3	3	3	3	3	3	3	3	3	3	3



The logo of Universitas Soegijapranata is a yellow shield-shaped emblem with a white border. Inside the shield, there is a central figure of a person with arms raised in a gesture of praise or prayer, with a cross above their head. Below the figure is an open book. The text "UNIVERSITAS SOEGIJAPRANATA" is written in a circular path around the central figure.

**LAMPIRAN C**

**UJI COBA SKALA PENELITIAN**

**C-1 Uji Coba Skala Resiliensi**

**C-2 Uji Coba Skala Kecerdasan  
Emosional**



## **C-1 Uji Coba Skala Resiliensi**

## C-1 Uji Coba Skala Resiliensi Putaran Pertama

## Reliability

## Scale: RESILIENSI

## Case Processing Summary

		N	%
Cases	Valid	38	100.0
	Excluded <sup>a</sup>	0	.0
	Total	38	100.0

a. Listwise deletion based on all variables in the procedure.

## Reliability Statistics

Cronbach's Alpha	N of Items
.778	42

## Item-Total Statistics

	Scale Mean if Item Deleted	Scale Variance if Item Deleted	Corrected Item-Total Correlation	Cronbach's Alpha if Item Deleted
Y1	117.84	88.785	<u>.020</u>	.780
Y2	118.61	82.462	.583	.762
Y3	118.55	87.821	<u>.042</u>	.783
Y4	118.68	82.114	.439	.765
Y5	118.13	83.415	.496	.765
Y6	119.05	81.349	.428	.765
Y7	118.03	87.648	<u>.144</u>	.777
Y8	118.76	83.375	.346	.769
Y9	118.34	91.637	<u>-.196</u>	.791
Y10	118.74	87.875	<u>.043</u>	.783
Y11	118.32	88.871	<u>.000</u>	.782
Y12	118.71	87.617	<u>.087</u>	.779
Y13	118.13	87.252	<u>.134</u>	.777
Y14	118.47	83.607	<u>.257</u>	.774
Y15	117.89	86.259	<u>.221</u>	.774
Y16	119.11	84.853	.387	.769
Y17	118.11	87.826	<u>.106</u>	.778

Y18	118.97	82.783	.395	.767
<b>Y19</b>	<b>118.29</b>	<b>87.887</b>	<b>.096</b>	<b>.778</b>
Y20	119.00	83.243	.386	.767
<b>Y21</b>	<b>118.29</b>	<b>86.049</b>	<b>.293</b>	<b>.772</b>
Y22	118.50	80.203	.590	.758
<b>Y23</b>	<b>117.87</b>	<b>88.766</b>	<b>.015</b>	<b>.781</b>
Y24	119.13	84.334	.312	.771
<b>Y25</b>	<b>117.95</b>	<b>87.457</b>	<b>.153</b>	<b>.776</b>
Y26	118.79	81.792	.566	.761
<b>Y27</b>	<b>118.08</b>	<b>89.264</b>	<b>-.035</b>	<b>.784</b>
<b>Y28</b>	<b>118.39</b>	<b>85.110</b>	<b>.247</b>	<b>.773</b>
<b>Y29</b>	<b>118.11</b>	<b>87.664</b>	<b>.121</b>	<b>.777</b>
Y30	118.79	85.090	.318	.771
<b>Y31</b>	<b>118.16</b>	<b>85.704</b>	<b>.295</b>	<b>.772</b>
Y32	118.68	82.871	.386	.767
<b>Y33</b>	<b>117.97</b>	<b>86.297</b>	<b>.274</b>	<b>.773</b>
<b>Y34</b>	<b>118.76</b>	<b>84.780</b>	<b>.282</b>	<b>.772</b>
<b>Y35</b>	<b>118.21</b>	<b>88.495</b>	<b>.047</b>	<b>.779</b>
Y36	118.29	79.617	.588	.757
Y37	118.03	85.702	.350	.771
<b>Y38</b>	<b>118.71</b>	<b>86.157</b>	<b>.161</b>	<b>.777</b>
<b>Y39</b>	<b>117.87</b>	<b>86.225</b>	<b>.222</b>	<b>.774</b>
Y40	118.84	84.245	.340	.770
<b>Y41</b>	<b>118.34</b>	<b>89.096</b>	<b>-.034</b>	<b>.787</b>
Y42	118.45	82.038	.450	.764

## C-1 Uji Coba Skala Resiliensi Putaran Kedua

## Reliability

## Scale: RESILIENSI

## Case Processing Summary

		N	%
Cases	Valid	38	100.0
	Excluded <sup>a</sup>	0	.0
	Total	38	100.0

a. Listwise deletion based on all variables in the procedure.

## Reliability Statistics

Cronbach's Alpha	N of Items
.889	17

## Item-Total Statistics

	Scale Mean if Item Deleted	Scale Variance if Item Deleted	Corrected Item-Total Correlation	Cronbach's Alpha if Item Deleted
Y2	41.84	52.407	.625	.881
Y4	41.92	51.642	.509	.884
<b>Y5</b>	<b>41.37</b>	<b>55.807</b>	<b>.234</b>	<b>.892</b>
Y6	42.29	48.427	.705	.876
Y8	42.00	50.486	.606	.880
Y16	42.34	53.474	.533	.884
Y18	42.21	50.819	.588	.881
Y20	42.24	50.023	.701	.877
Y22	41.74	50.415	.638	.879
Y24	42.37	54.185	.314	.891
Y26	42.03	51.270	.667	.879
Y30	42.03	52.837	.537	.883
Y32	41.92	50.507	.612	.880
Y36	41.53	50.148	.615	.880
<b>Y37</b>	<b>41.26</b>	<b>57.064</b>	<b>.126</b>	<b>.894</b>
Y40	42.08	52.291	.523	.883
Y42	41.68	52.330	.453	.886

## C-1 Uji Coba Skala Resiliensi Putaran Ketiga

### Reliability

#### Scale: RESILIENSI

##### Case Processing Summary

		N	%
Cases	Valid	38	100.0
	Excluded <sup>a</sup>	0	.0
	Total	38	100.0

a. Listwise deletion based on all variables in the procedure.

##### Reliability Statistics

Cronbach's Alpha	N of Items
.898	15

##### Item-Total Statistics

	Scale Mean if Item Deleted	Scale Variance if Item Deleted	Corrected Item-Total Correlation	Cronbach's Alpha if Item Deleted
Y2	35.37	49.050	.644	.890
Y4	35.45	48.308	.523	.894
Y6	35.82	45.452	.696	.887
Y8	35.53	47.121	.627	.890
Y16	35.87	50.117	.550	.893
Y18	35.74	47.767	.578	.892
Y20	35.76	46.888	.702	.887
Y22	35.26	47.605	.606	.891
Y24	35.89	50.691	.336	.901
Y26	35.55	48.362	.639	.890
Y30	35.55	49.443	.558	.893
Y32	35.45	47.173	.630	.890
Y36	35.05	47.078	.609	.891
Y40	35.61	49.056	.527	.894
Y42	35.21	48.982	.467	.896





**C-2 Uji Coba Skala Kecerdasan Emosional**

## C-2 Uji Coba Skala Kecerdasan Emosional Putaran Pertama

## Reliability

## Scale: KECERDASAN EMOSIONAL

## Case Processing Summary

		N	%
Cases	Valid	38	100.0
	Excluded <sup>a</sup>	0	.0
	Total	38	100.0

a. Listwise deletion based on all variables in the procedure.

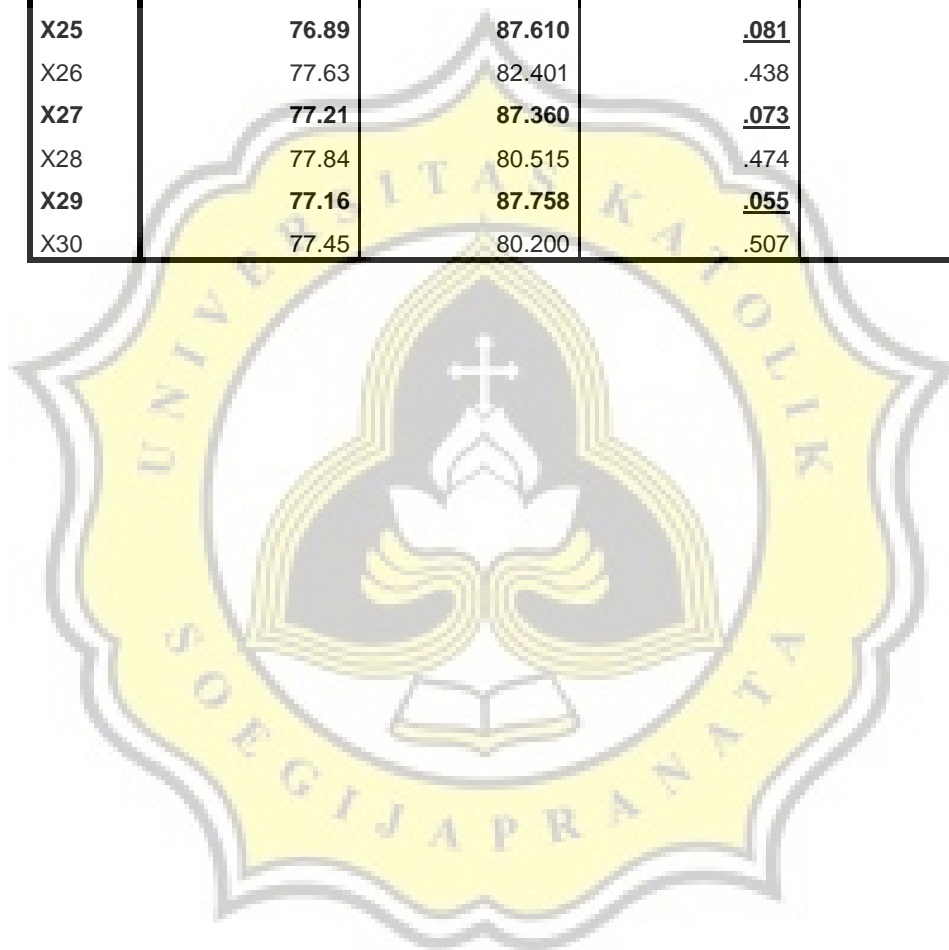
## Reliability Statistics

Cronbach's Alpha	N of Items
.817	30

## Item-Total Statistics

	Scale Mean if Item Deleted	Scale Variance if Item Deleted	Corrected Item-Total Correlation	Cronbach's Alpha if Item Deleted
<b>X1</b>	<b>76.63</b>	<b>88.834</b>	<b>.000</b>	<b>.820</b>
X2	77.34	81.096	.544	.804
X3	76.97	78.026	.562	.801
X4	77.11	82.421	.464	.807
X5	77.18	81.452	.426	.807
X6	77.29	81.995	.434	.807
<b>X7</b>	<b>77.24</b>	<b>86.023</b>	<b>.162</b>	<b>.818</b>
<b>X8</b>	<b>77.21</b>	<b>86.387</b>	<b>.139</b>	<b>.819</b>
<b>X9</b>	<b>77.42</b>	<b>87.061</b>	<b>.103</b>	<b>.820</b>
X10	77.29	82.752	.480	.807
<b>X11</b>	<b>77.63</b>	<b>88.509</b>	<b>-.007</b>	<b>.825</b>
X12	77.16	79.920	.609	.801
<b>X13</b>	<b>76.68</b>	<b>87.573</b>	<b>.107</b>	<b>.818</b>
X14	77.47	83.391	.392	.809
X15	77.21	83.468	.340	.811
X16	77.42	81.872	.581	.804

X17	77.24	82.834	.318	.812
X18	77.32	82.925	.349	.811
X19	77.32	82.060	.407	.808
X20	77.63	80.239	.572	.802
<b>X21</b>	<b>76.92</b>	<b>88.075</b>	<b><u>.048</u></b>	<b>.820</b>
X22	77.66	80.826	.535	.804
<b>X23</b>	<b>77.05</b>	<b>85.835</b>	<b><u>.174</u></b>	<b>.818</b>
<b>X24</b>	<b>77.13</b>	<b>84.171</b>	<b><u>.273</u></b>	<b>.814</b>
<b>X25</b>	<b>76.89</b>	<b>87.610</b>	<b><u>.081</u></b>	<b>.820</b>
X26	77.63	82.401	.438	.808
<b>X27</b>	<b>77.21</b>	<b>87.360</b>	<b><u>.073</u></b>	<b>.821</b>
X28	77.84	80.515	.474	.805
<b>X29</b>	<b>77.16</b>	<b>87.758</b>	<b><u>.055</u></b>	<b>.821</b>
X30	77.45	80.200	.507	.804



## C-2 Uji Coba Skala Kecerdasan Emosional Putaran Kedua

### Reliability

#### Scale: KECERDASAN EMOSIONAL

##### Case Processing Summary

		N	%
Cases	Valid	38	100.0
	Excluded <sup>a</sup>	0	.0
	Total	38	100.0

a. Listwise deletion based on all variables in the procedure.

##### Reliability Statistics

Cronbach's Alpha	N of Items
.869	18

##### Item-Total Statistics

	Scale Mean if Item Deleted	Scale Variance if Item Deleted	Corrected Item-Total Correlation	Cronbach's Alpha if Item Deleted
X2	43.47	59.770	.616	.858
X3	43.11	57.826	.566	.859
X4	43.24	61.969	.441	.864
X5	43.32	62.114	.332	.869
X6	43.42	60.845	.473	.863
X10	43.42	61.926	.488	.863
X12	43.29	59.184	.642	.857
X14	43.61	61.705	.469	.863
<b>X15</b>	<b>43.34</b>	<b>63.637</b>	<b>.257</b>	<b>.871</b>
X16	43.55	60.254	.686	.857
<b>X17</b>	<b>43.37</b>	<b>63.158</b>	<b>.238</b>	<b>.874</b>
X18	43.45	60.416	.482	.863
X19	43.45	61.443	.402	.866
X20	43.76	59.861	.569	.859
X22	43.79	58.982	.651	.856
X26	43.76	60.618	.532	.861
X28	43.97	59.756	.495	.862
X30	43.58	59.656	.516	.861

## C-2 Uji Coba Skala Kecerdasan Emosional Putaran Ketiga

### Reliability

#### Scale: KECERDASAN EMOSIONAL

##### Case Processing Summary

		N	%
Cases	Valid	38	100.0
	Excluded <sup>a</sup>	0	.0
	Total	38	100.0

a. Listwise deletion based on all variables in the procedure.

##### Reliability Statistics

Cronbach's Alpha	N of Items
.878	16

##### Item-Total Statistics

	Scale Mean if Item Deleted	Scale Variance if Item Deleted	Corrected Item-Total Correlation	Cronbach's Alpha if Item Deleted
X2	38.08	52.615	.596	.868
X3	37.71	51.022	.532	.871
X4	37.84	53.812	.504	.872
X5	37.92	54.885	.308	.881
X6	38.03	53.702	.447	.874
X10	38.03	54.567	.474	.873
X12	37.89	52.043	.625	.867
X14	38.21	53.846	.506	.872
X16	38.16	52.461	.732	.864
X18	38.05	53.294	.458	.874
X19	38.05	53.403	.449	.874
X20	38.37	52.077	.607	.867
X22	38.39	51.651	.653	.865
X26	38.37	53.266	.525	.871
X28	38.58	52.575	.479	.873
X30	38.18	51.776	.558	.869



**LAMPIRAN D**  
**DATA PENELITIAN**

- D-1 Data Variabel Resiliensi**
- D-2 Data Variabel Kecerdasan Emosional**



## **D-1 Data Variabel Resiliensi**





**D-2 Data Variabel Kecerdasan Emosional**








**LAMPIRAN E**

**UJI ASUMSI**

**E-1 Uji Normalitas Distribusi**

**E-2 Uji Linieritas Hubungan**



## **E-1 Uji Normalitas Distribusi**

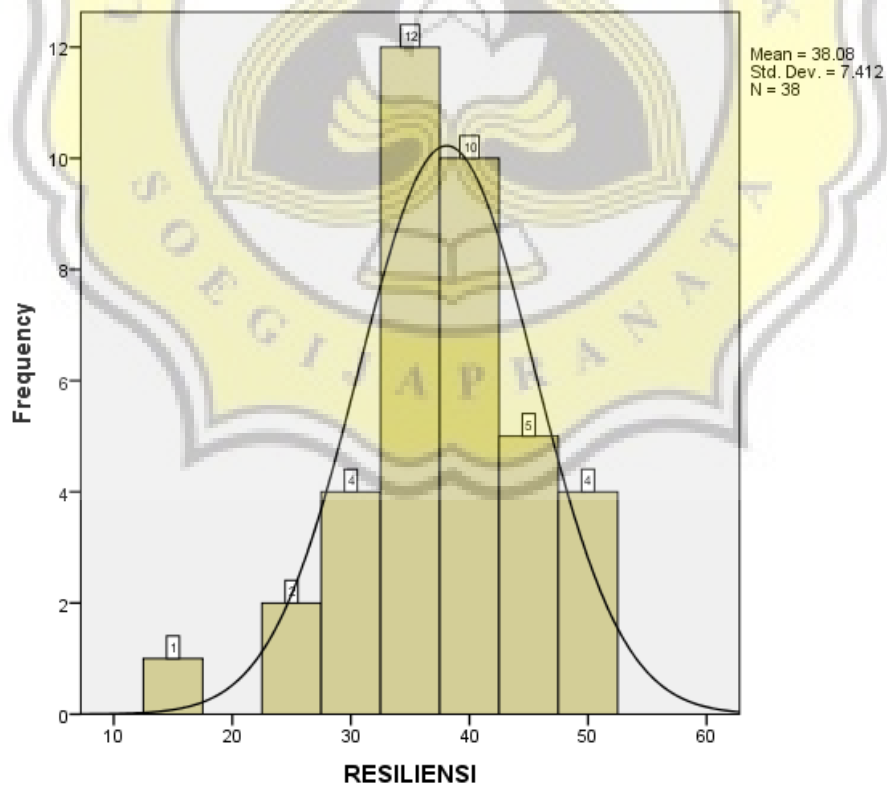
## NPar Tests

### One-Sample Kolmogorov-Smirnov Test

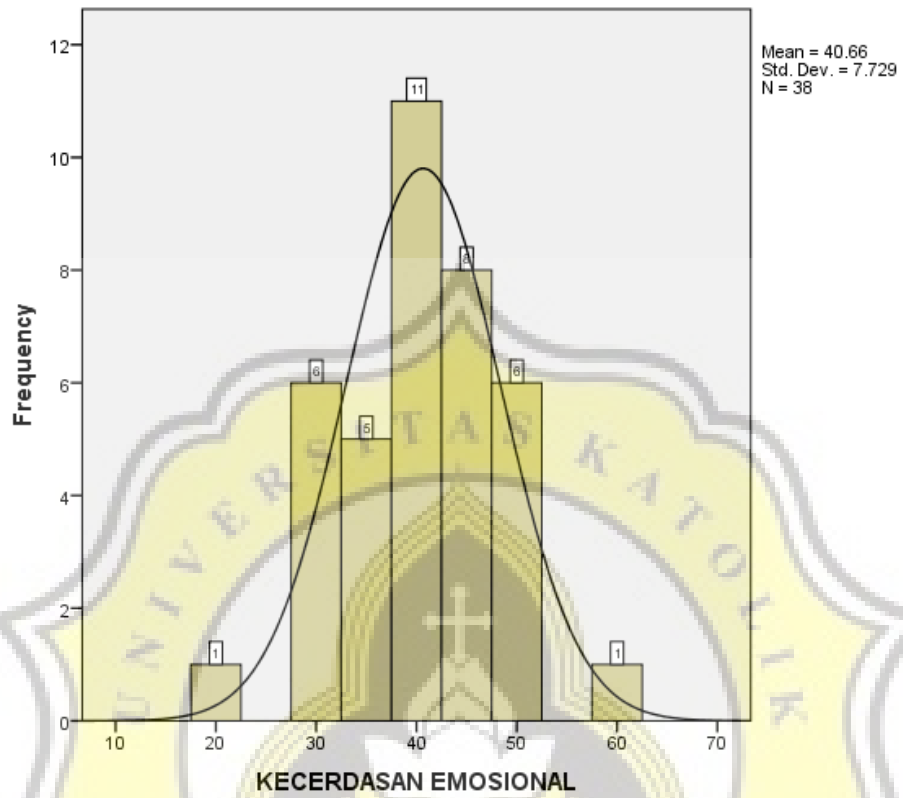
		KECERDASAN EMOSIONAL	RESILIENSI
N		38	38
Normal Parameters <sup>a,b</sup>	Mean	40.66	38.08
	Std. Deviation	7.729	7.412
Most Extreme Differences	Absolute	.073	.128
	Positive	.061	.062
	Negative	-.073	-.128
Kolmogorov-Smirnov Z		.450	.792
Asymp. Sig. (2-tailed)		.987	.558


- a. Test distribution is Normal.  
b. Calculated from data.

### Graph



## Graph





## **E-2 Uji Linieritas Hubungan**

### Curve Fit

#### Model Description

Model Name		MOD_1
Dependent Variable	1	RESILIENSI
Equation	1	Linear
	2	Quadratic
	3	Cubic
Independent Variable		KECERDASAN EMOSIONAL
Constant		Included
Variable Whose Values Label Observations in Plots		Unspecified
Tolerance for Entering Terms in Equations		.0001

#### Case Processing Summary

	N
Total Cases	38
Excluded Cases <sup>a</sup>	0
Forecasted Cases	0
Newly Created Cases	0

a. Cases with a missing value in any variable are excluded from the analysis.

#### Variable Processing Summary

	Variables	
	Dependent RESILIENSI	Independent KECERDASAN EMOSIONAL
Number of Positive Values	38	38
Number of Zeros	0	0
Number of Negative Values	0	0
Number of Missing Values		
User-Missing	0	0
System-Missing	0	0

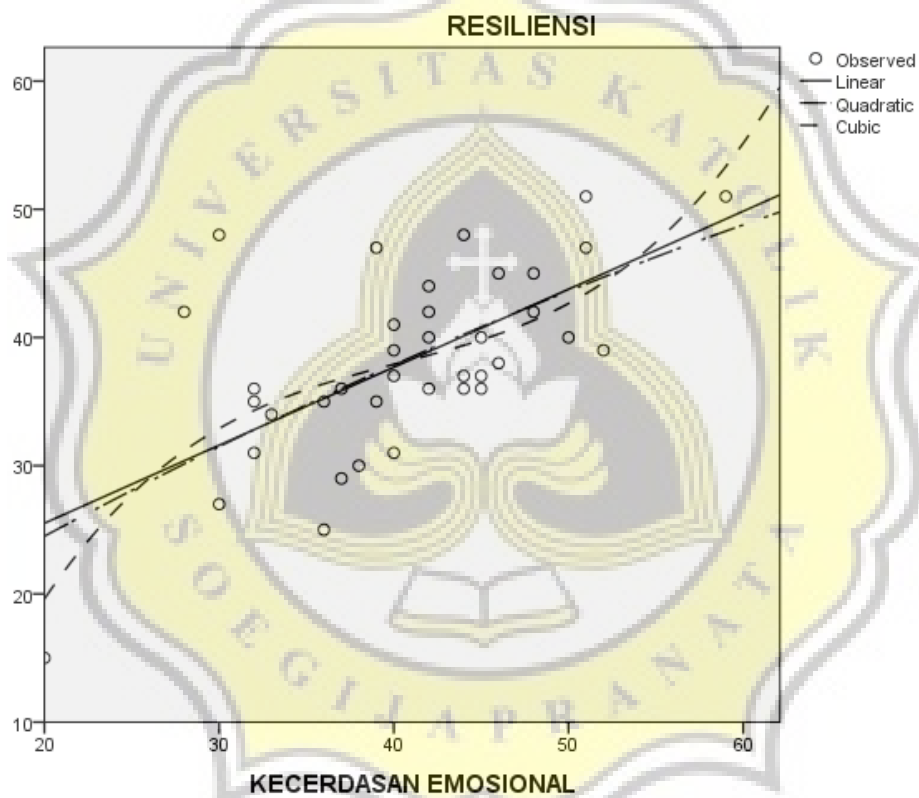


### Model Summary and Parameter Estimates

Dependent Variable: RESILIENSI

Equation	Model Summary					Parameter Estimates			
	R Square	F	df1	df2	Sig.	Constant	b1	b2	b3
Linear	.403	24.261	1	36	.000	13.340	.608		
Quadratic	.404	11.858	2	35	.000	8.708	.850	-.003	
Cubic	.444	9.034	3	34	.000	-63.972	6.880	-.162	.001

The independent variable is KECERDASAN EMOSIONAL.





**LAMPIRAN F**  
**UJI HIPOTESIS**

## Correlations

		KECERDASAN EMOSIONAL	RESILIENSI
KECERDASAN EMOSIONAL	Pearson Correlation	1	.635**
	Sig. (1-tailed)		.000
	N	38	38
RESILIENSI	Pearson Correlation	.635**	1
	Sig. (1-tailed)	.000	
	N	38	38

\*\* . Correlation is significant at the 0.01 level (1-tailed).







**G-1 Surat Ijin Penelitian**

020/Unika/FP/R-QSR/I/07

**FAKULTAS PSIKOLOGI**  
 Jl. Pawiyatan Luhur IV/1 Bendan Duwur Semarang 50234  
 Telp. (024) 8441555, 8505003 (hunting) Fax. (024) 8415429 - 8445265  
 e-mail: unika@unika.ac.id http://www.unika.ac.id



Nomor : 1996/B.7.3/FP/VII/2019 Semarang, 17 Juli 2019  
 Lamp. : -  
 Hal : **Ijin Penelitian**


**Kepada Yth.**  
**Ketua Prodi Teknik Sipil Unika Soegijapranata**  
**Jl. Pawiyatan Luhur IV/1**  
**Semarang**

Dengan hormat,  
 Kami mohon bantuan Bapak/Ibu/Saudara/i, untuk berkenan memberikan ijin kepada mahasiswa/i Fakultas Psikologi Unika Soegijapranata Semarang tersebut dibawah ini :

Nama	: Lucia Alma Christine Novia
NIM / NIRM	: 15.E1.0132
Tempat /Tgl/Lahir	: Yogyakarta, 10 November 1996
Alamat	: Perum BIC Blok ND III/22, Kota Bukit Indah, Purwakarta

untuk mengadakan penelitian di Fakultas Teknik Sipil Unika Soegijapranata Semarang dalam rangka penyusunan tugas Skripsi dengan judul "**Hubungan Antara Kecerdasan Emosional Dengan Resiliensi Pada Mahasiswa Yang Sedang Mengerjakan Tugas Akhir**", dibawah bimbingan Dosen Pembimbing **Dra. RA. Paharesti Eriany, M.Si**

Demikian atas bantuan serta kerja sama Bapak/Ibu, kami ucapkan terima kasih.



**Tembusan :**  
 - Yang bersangkutan

Doc. by Deonesia

**FAKULTAS TEKNIK  
PROGRAM STUDI TEKNIK SIPIL**  
Jl. Pawiyatan Luhur IV/1 Bendan Duwur Semarang 50234  
Telp. (024) 8441555, 8505003(hunting) Fax. (024) 8415429 - 8445265  
e-mail:unika@unika.ac.id http://www.unika.ac.id



No : 0197/B.7.3/FT-S/07/2019  
Hal : *Ijin Penelitian*

19 Juli 2019

Kepada Yth.  
**Ka.Progdi S1 Psikologi**  
**Unika Soegijapranata**  
Di Semarang

Dengan hormat,


Menjawab surat Ibu dengan nomor: 1996/B.7.3/FP/VII/2019 perihal permohonan Ijin Penelitian mahasiswi Fak.Psikologi tersebut dibawah ini:

**N a m a** : Lucia Alma Christine Novia  
**NIM** : 15.E1.0132  
Tempat/tgl.lahir : Yogyakarta, 10 November 1996  
Alamat : Perum BIC Blok ND III/22 Kota Bukit Indah, Purwakarta

maka bersama surat ini kami Progdi Teknik Sipil memberikan ijin kepada mahasiswa tersebut diatas untuk mengadakan penelitian di Progdi kami.

Demikian jawaban kami, atas kerjasama yang baik kami mengucapkan terima kasih.

Ketua Program Studi,

  
**Daniel Hartanto, ST., MT**  
NPP.05811996197

## **G-2 Surat Keterangan Penelitian**





FAKULTAS TEKNIK  
PROGRAM STUDI TEKNIK SIPIL  
Jl. Pawiyatan Luhur IV/1 Bendan Duwur Semarang 50234  
Telp. (024) 8441555, 8505003(hunting) Fax. (024) 8415429 - 8445265  
e-mail: unika@unika.ac.id http://www.unika.ac.id



## SURAT KETERANGAN

Nomor: 015/B.7.6/FT/09/2019


Yang bertanda tangan di bawah ini, Dekan Fakultas Teknik Universitas Katolik Soegijapranata menerangkan bahwa mahasiswa Fakultas Psikologi di bawah ini:

N a m a : **Lucia Alma Christine Novia**  
NIM : **15.E1.0132**

Telah melaksanakan penelitian terhadap mahasiswa Fakultas Teknik Unika Soegijapranata dalam rangka Penyusunan Tugas Skripsi dengan Judul "**Hubungan Antara Kecerdasan Emosional Dengan Resiliensi Pada Mahasiswa Yang Sedang Mengerjakan Tugas Akhir**".

Demikian surat keterangan ini dibuat agar dapat dipergunakan seperlunya.

Semarang, 20 September 2019  
Dekan,



Prof. Dr. Ir. Slamet Riyadi, MT.  
NPP: 581.1992.110



Submission author:  
15e10132 LUCIA ALMA CHRISTINE NOVIA

Check ID:  
14950794

Check date:  
02.12.2019 06:39:52 GMT+0

Check type:  
Doc vs Internet + Library

Report date:  
03.12.2019 04:22:31 GMT+0

User ID:  
28018



File name: 15.E1.0132 LUCIA ALMA CHRISTINE NOVIA.docx

File ID: 19225148 Page count: 16 Word count: 9247 Character count: 69939 File size: 54.30 KB

## 2.62% Matches

Highest match: 1.06% with library source. File ID: 11327199

0.24% Internet Matches	1	Page 18
2.62% Library matches	38	Page 18

## 16.3% Quotes

Quotes	50	Page 19
No references found		

## 69.4% Exclusions

Sources less than 8 words were automatically excluded

1.75% Internet exclusions	35	Page 20
69.4% Library exclusions	514	Page 20

## Replacement

No replaced characters found