

**LAMPIRAN A**

Hasil Survei

A-1 Survei Perilaku Menyontek Unika Soegijapranata

A-2 Survei Perilaku Menyontek di Fakultas Ekonomi dan Bisnis

A-3 Survei Perilaku Menyontek Angkatan 2015

A-4 Survei Perilaku Menyontek Angkatan 2016

A-5 Survei Perilaku Menyontek Angkatan 2017



A-1 Survei Perilaku Menyontek Unika Soegijapranata

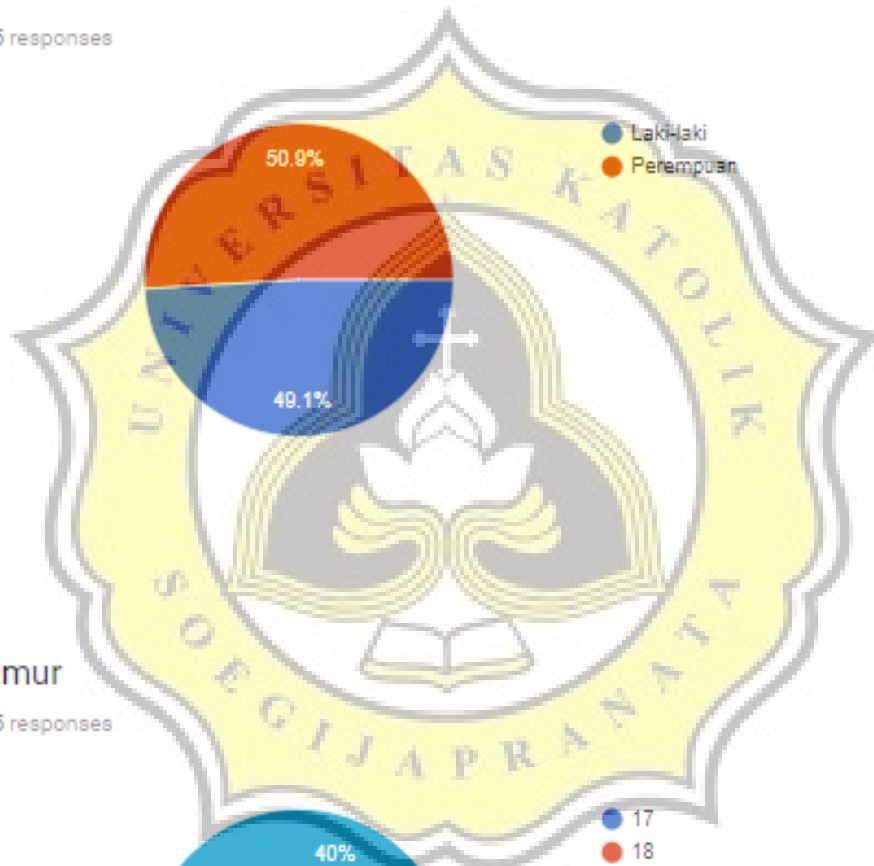
## Survey Perilaku Menyontek

55 responses

[Publish analytics](#)

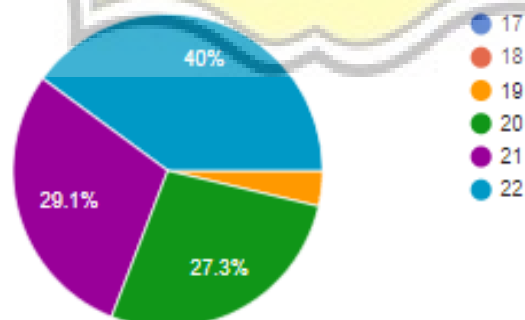
### Jenis Kelamin

55 responses



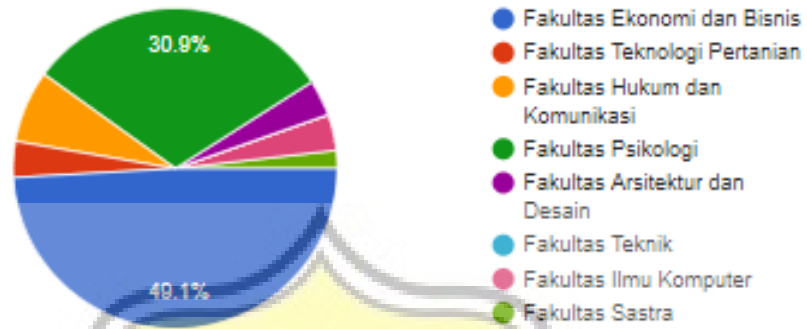
### Umur

55 responses



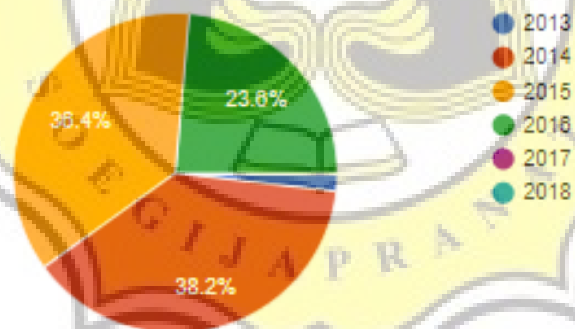
## Fakultas

55 responses



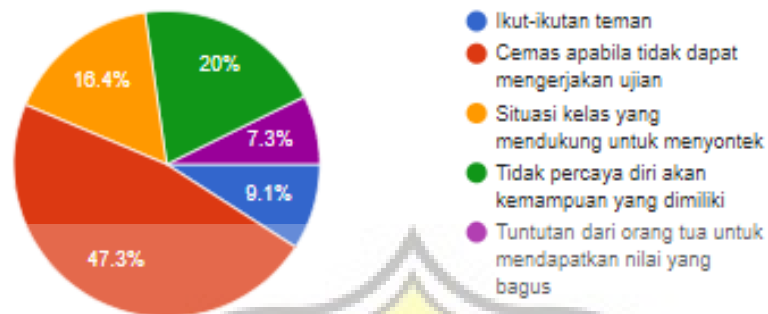
## Angkatan

55 responses



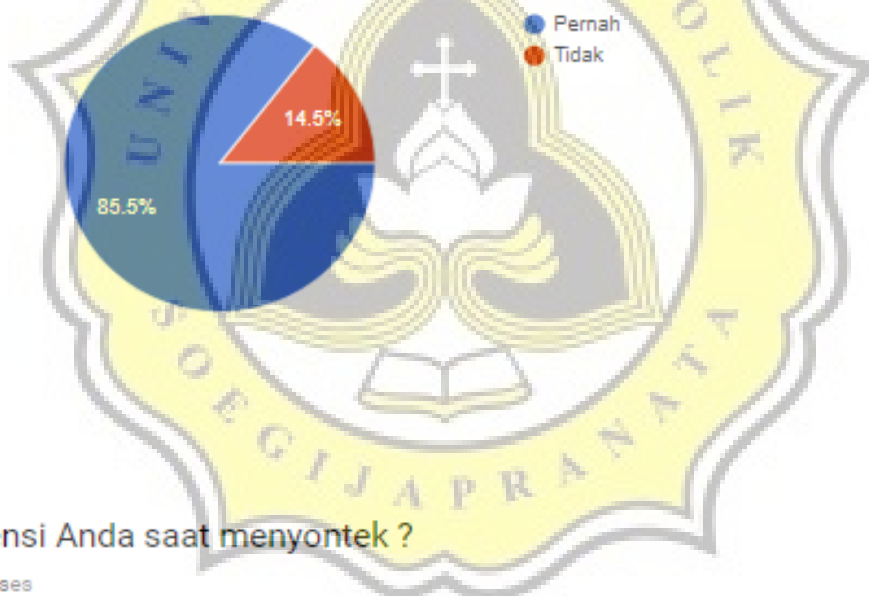
## Mengapa Anda menyontek?

55 responses



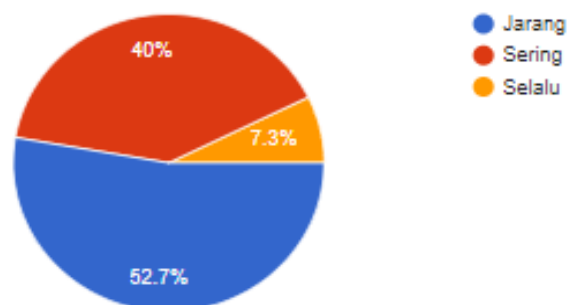
## Apakah Anda pernah menyontek saat ujian?

55 responses



## Frekuensi Anda saat menyontek ?

55 responses



A-2 Survei Perilaku Menyontek di Fakultas Ekonomi dan Bisnis

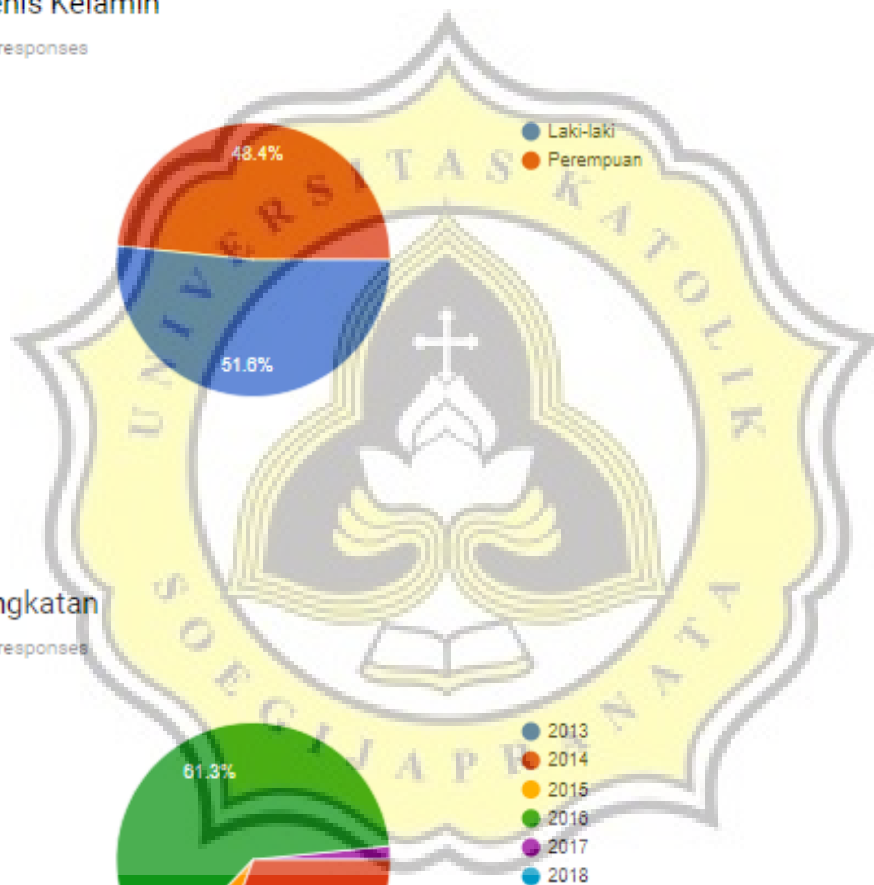
## Survey Perilaku Menyontek Mahasiswa FEB UNIKA

62 responses

[Publish analytics](#)

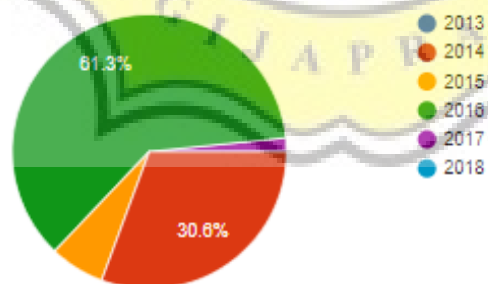
### Jenis Kelamin

62 responses



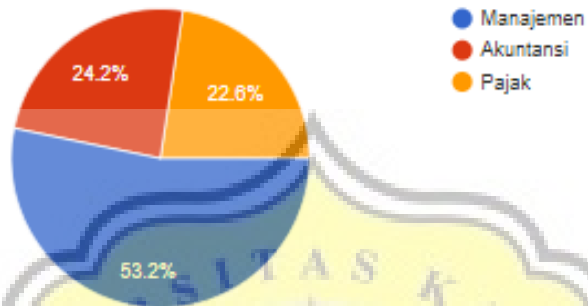
### Angkatan

62 responses




## Jurusan

62 responses



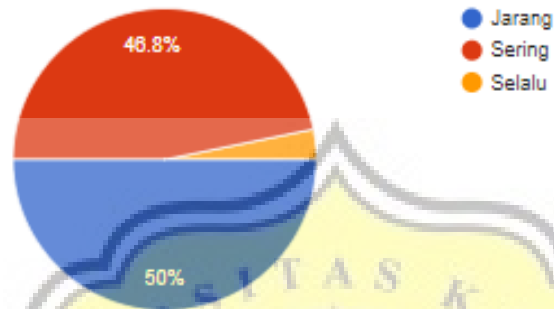
## Apakah Anda pernah menyontek saat melaksanakan ujian ?

62 responses



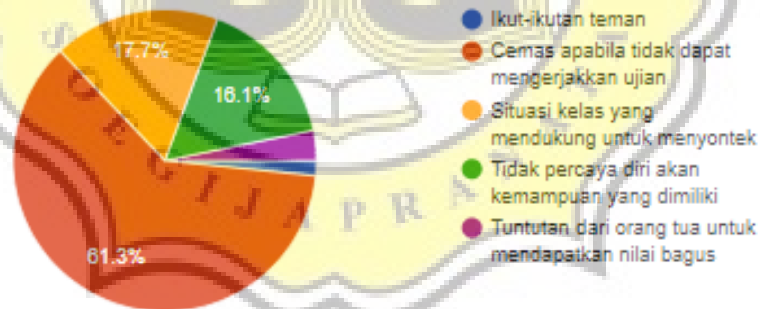
## Frekuensi Anda saat menyontek ?

62 responses



## Mengapa Anda menyontek?

62 responses



A-3 Survei Perilaku Menyontek Angkatan 2015

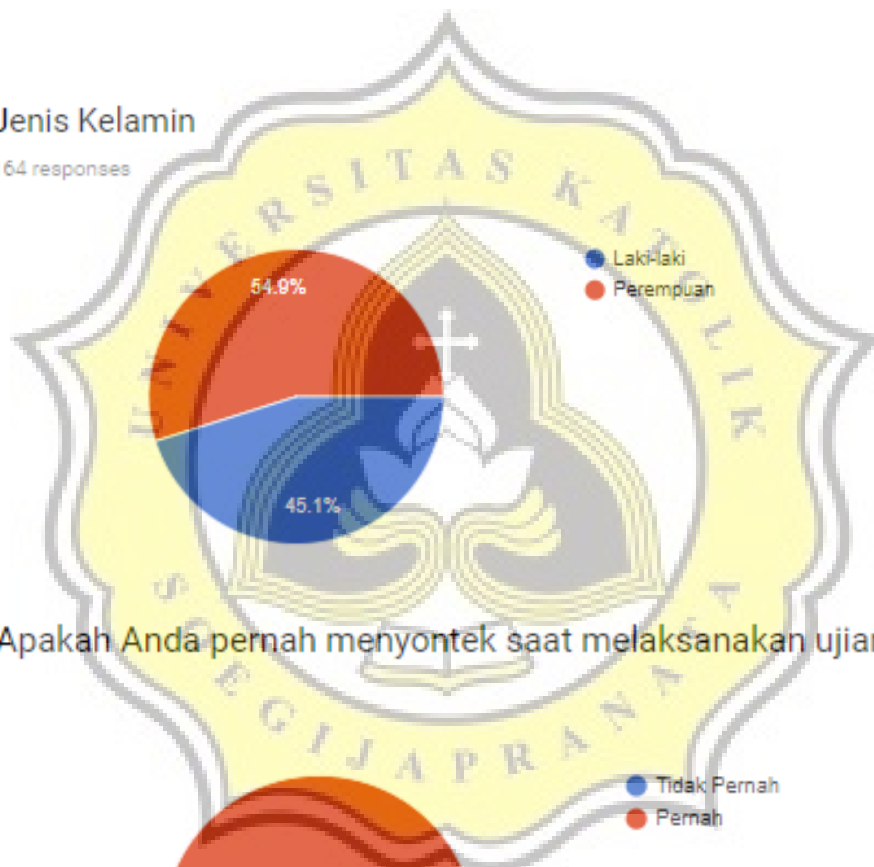
## Survey Perilaku Menyontek Mahasiswa FEB Jurusan Manajemen UNIKA Angkatan 2015

164 responses


[Publish analytics](#)

### Jenis Kelamin

164 responses



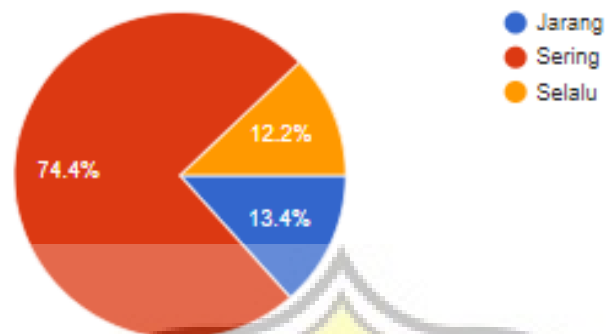
Apakah Anda pernah menyontek saat melaksanakan ujian ?





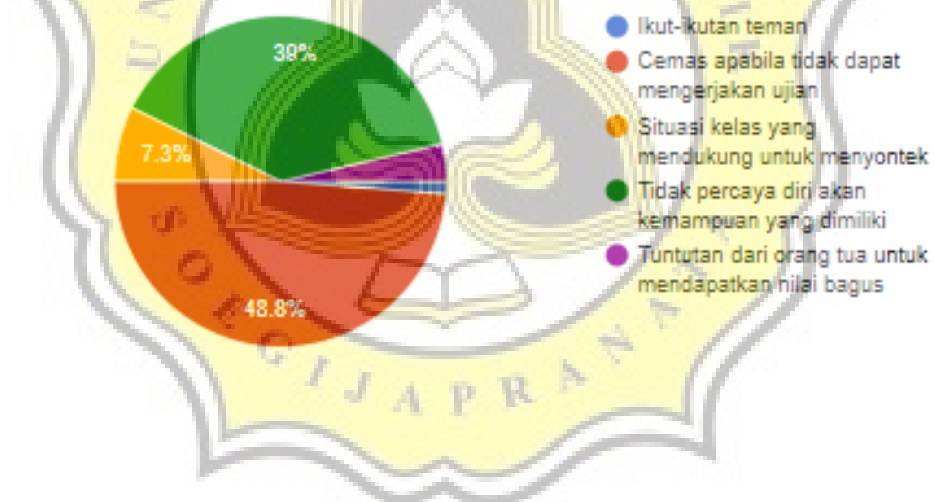
## Frekuensi Anda saat menyontek ?

164 responses



## Mengapa Anda menyontek?

164 responses



A-4 Survei Perilaku Menyontek Angkatan 2016

# Survey Perilaku Menyontek Mahasiswa FEB Jurusan Manajemen UNIKA Angkatan 2016

175 responses

[Publish analytics](#)


## Jenis Kelamin

175 responses



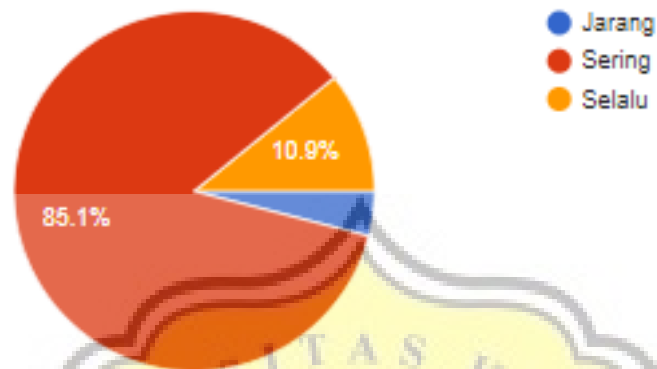
## Apakah Anda pernah menyontek saat melaksanakan ujian ?

175 responses



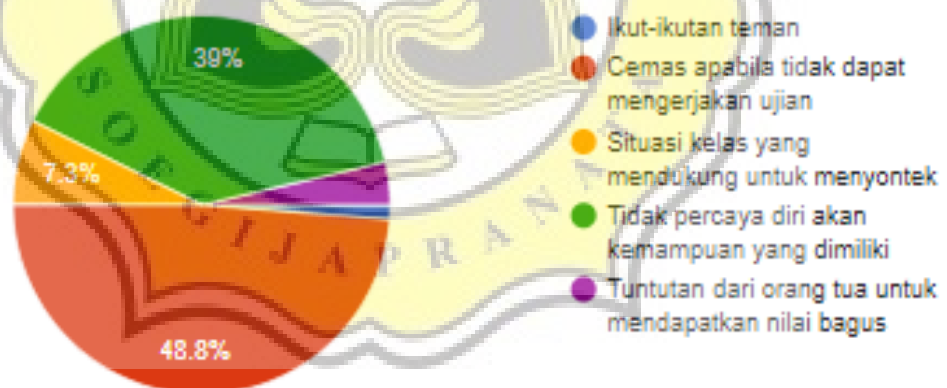
## Frekuensi Anda saat menyontek ?

175 responses



## Mengapa Anda menyontek?

164 responses



A-5 Survei Perilaku Menyontek Angkatan 2017

# Survey Perilaku Menyontek Mahasiswa FEB Jurusan Manajemen UNIKA Angkatan 2017

173 responses

[Publish analytics](#)

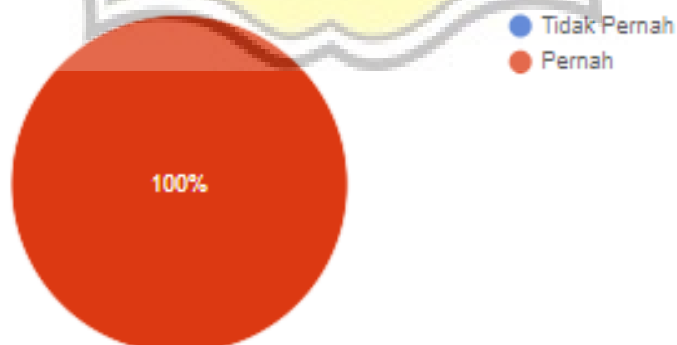
## Jenis Kelamin

173 responses



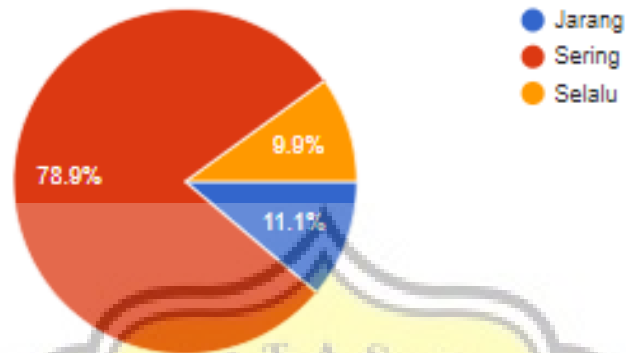
## Apakah Anda pernah menyontek saat melaksanakan ujian ?

173 responses



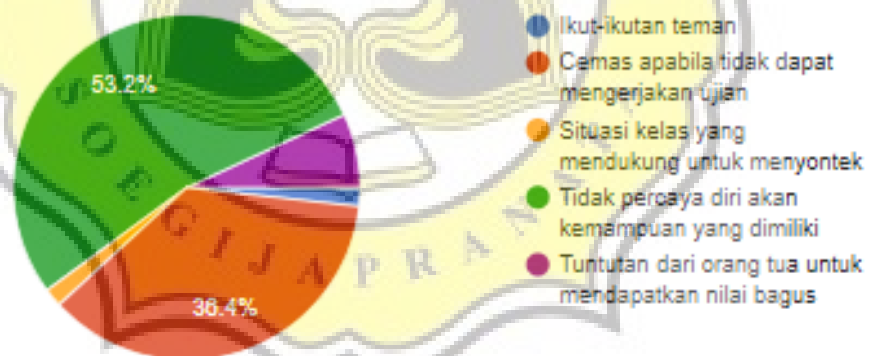
## Frekuensi Anda saat menyontek ?

171 responses



## Mengapa Anda menyontek?

173 responses





**LAMPIRAN B**

Skala Penelitian

B-1 Skala Perilaku Menyontek

B-2 Skala Kecemasan Akademik

## B-1 Skala Perilaku Menyontek

No	Pernyataan	SL	SR	J	TP
1	Saya membawa contekan berupa catatan atau handphone sewaktu tes berlangsung				
2	Saya mematuhi tata tertib untuk tidak menyontek ketika ujian				
3	Saya membuat catatan kecil di tangan, paha ataupun bagian tubuh yang lain untuk dibuka ketika ujian berlangsung				
4	Saya tidak pernah memperlumaskan tempat duduk ketika ujian akan dilaksanakan				
5	Berusaha untuk mencari bocoran soal atau jawaban dari kelas lain				
6	Saat menemukan soal yang saya tidak bisa, saya tetap berusaha mengerjakan sendiri dan tidak bertanya pada teman				
7	Memilih untuk duduk di dekat teman yang pintar agar dapat menyontek jawabannya				
8	Saya tidak pernah membuat contekan dalam bentuk apapun				
9	Ketika mengetahui bahwa jawaban saya berbeda dengan teman saya, saya mengganti jawaban saya				
10	Saya tidak membuka buku, catatan, bahkan handphone walaupun pengawas keluar dari ruang ujian				
11	Saat jawaban teman tidak sengaja terbuka saya buru-buru menyalin jawabannya				
12	Saya mengerjakan ujian dengan kemampuan saya sendiri				

No	Pernyataan	SL	SR	J	TP
13	Ketika pengawas ujian lengah, saya buru-buru mengambil lembar jawaban teman untuk menyalin jawabannya				
14	Saya tidak mempedulikan lembar jawab teman meskipun terlihat oleh saya				
15	Saat pengawas ujian lengah, saya membuka buku atau handphone untuk melihat jawaban				
16	Saya tidak menggunakan barang elektronik apapun untuk mencari jawaban ketika ujian berlangsung				
17	Saya meminta jawaban dari teman saya yang sudah belajar				
18	Walaupun teman saya menawarkan contekan namun saya yakin dengan jawaban yang saya kerjakan sendiri				
19	Saya bertukar jawaban dengan teman saya menggunakan kode-kode rahasia saat ujian berlangsung				
20	Saya menolak ajakan teman untuk bertukar jawaban				
21	Saya melempar kertas kepada teman saya untuk meminta jawaban saat ujian				
22	Saya tidak memiliki niat untuk bertanya kepada teman saat ujian berlangsung				
23	Ketika saya mengalami kesulitan dalam menjawab ujian, saya bertanya kepada teman yang duduk di dekat saya				
24	Jika saya mengalami kesulitan menjawab ujian saya akan membiarkan kertas saya kosong daripada bertanya kepada teman				
25	Saya memberikan jawaban kepada teman yang bertanya kepada saya				
26	Saya pura-pura tidak mendengar ketika teman saya memanggil saya untuk meminta contekan				



No	Pernyataan	SL	SR	J	TP
27	Saya membiarkan teman-teman melihat lembar jawaban saya				
28	Saya pura-pura sibuk mengerjakan agar tidak dimintai jawaban				
29	Saya tidak berusaha menutupi lembar jawaban ketika teman melihat jawaban saya				
30	Saya cemas ketika memberikan contekan kepada teman yang bertanya kepada saya				
31	Saya meminjamkan kertas jawaban saya kepada teman saya yang meminta kepada saya				
32	Ketika ujian berlangsung saya akan mengerjakannya secara individu				



## B-2 Skala Kecemasan Akademik

No	Pernyataan	SS	S	TS	STS
1	Walaupun ujian belum dimulai namun saya merasa khawatir apabila tidak dapat mengerjakan ujian				
2	Saya mampu mengendalikan perasaan malas yang muncul selama melaksanakan tugas saya				
3	Saya merasa gugup jika pengawas memerhatikan saya saat ujian berlangsung				
4	Meskipun saya kesulitan dalam mengerjakan tugas atau ujian saya dapat mengerjakannya dengan tenang				
5	Saya merasa tidak yakin dengan kemampuan yang saya miliki ketika sedang mengerjakan ujian				
6	Saya merasa siap ketika akan menghadapi ujian ataupun tugas yang diberikan oleh dosen				
7	Saya tidak nyaman berlama-lama mengerjakan soal ujian yang menurut saya sulit untuk dikerjakan				
8	Saya merasa percaya diri dengan kemampuan yang saya miliki				
9	Sulit berkonsentrasi saat mengerjakan tugas atau ujian				
10	Pikiran saya dapat fokus ketika perkuliahan berlangsung				
11	Saya sulit untuk memahami pelajaran yang diberikan oleh dosen				
12	Meskipun menemukan kesulitan dalam mengerjakan tugas atau ujian saya tetap dapat berpikir maksimal				
13	Sulit bagi saya memusatkan perhatian untuk belajar materi yang akan diujikan				
14	Walaupun keadaan kelas berisik namun saya tetap dapat berkonsentrasi dalam mengerjakan tugas atau ujian.				

No	Pernyataan	SS	S	TS	STS
15	Saya ragu dalam menentukan jawaban ketika menemukan soal yang sulit untuk dikerjakan				
16	Mudah bagi saya untuk memahami materi baru yang diberikan oleh dosen				
17	Jantung saya berdetak lebih cepat ketika saya harus menjawab pertanyaan dosen				
18	Saya tidak mengeluarkan keringat berlebih ketika menghadapi soal yang sulit				
19	Tangan saya gemetar ketika harus melakukan presentasi di depan kelas				
20	Saya dapat mengatur nafas dengan baik saat harus melakukan presentasi di depan kelas				
21	Menjelang ujian, telapak kaki dan tangan saya terasa dingin				
22	Saya mampu mengatasi jantung saya yang berdebar ketika menghadapi tugas atau ujian yang sulit				
23	Saat tugas-tugas menumpuk saya sering merasa pusing				
24	Saya tidak mengalami masalah untuk buang air kecil terus menerus ketika mengerjakan ujian				



**LAMPIRAN C**

Data Skala Penelitian

C-1 Data Skala Perilaku Menyontek

C-2 Data Skala Kecemasan Akademik

C-3 Data Valid Skala Perilaku Menyontek dan Kecemasan Akademik

C-1 Data Skala Perilaku Menyontek

NO SUBYEK	NO ITEM																																TOTAL	
	Y1	Y2	Y3	Y4	Y5	Y6	Y7	Y8	Y9	Y10	Y11	Y12	Y13	Y14	Y15	Y16	Y17	Y18	Y19	Y20	Y21	Y22	Y23	Y24	Y25	Y26	Y27	Y28	Y29	Y30	Y31	Y32		
1	2	2	2	2	2	2	2	2	1	2	1	1	1	2	2	2	2	2	2	3	1	3	2	2	2	3	2	3	2	3	2	1	63	
2	2	1	1	2	2	2	2	2	2	2	1	1	2	2	2	2	3	2	2	2	1	2	2	2	3	3	2	3	1	3	1	2	62	
3	2	2	1	2	2	2	2	2	1	2	2	2	2	2	1	2	2	2	2	3	1	2	2	2	2	3	1	3	1	3	1	1	60	
4	2	2	1	2	2	2	2	2	0	2	2	2	2	2	1	2	3	2	2	3	1	2	2	2	2	3	1	3	1	3	2	1	61	
5	2	2	2	2	2	2	2	2	2	2	2	2	2	2	2	2	2	2	2	3	1	2	2	2	2	3	2	3	2	3	2	2	67	
6	1	2	2	2	2	2	2	2	2	2	2	2	2	2	2	3	2	3	2	3	1	3	2	3	2	2	2	3	2	3	1	2	68	
7	2	1	2	1	2	2	2	2	2	2	2	3	2	2	2	2	2	2	2	2	2	2	2	2	2	2	2	2	2	2	2	2	63	
8	2	3	2	3	2	3	3	1	2	1	2	2	3	2	2	1	1	2	2	2	2	2	2	2	2	3	2	3	2	3	2	2	2	67
9	2	2	2	2	2	3	3	2	2	3	3	3	3	2	2	3	2	1	2	2	2	1	2	3	2	3	3	3	3	2	2	2	2	73
10	2	2	1	2	2	2	2	1	1	2	2	2	2	2	1	2	2	2	2	3	2	2	2	2	2	3	1	3	1	3	1	1	60	
11	1	2	2	2	2	2	2	2	2	2	2	3	2	2	2	2	2	3	2	1	2	2	3	2	3	2	2	2	2	1	2	65		
12	1	2	2	2	2	2	2	2	1	2	1	3	1	2	2	2	0	2	2	2	0	2	1	2	2	2	1	3	1	2	2	2	55	
13	1	2	2	2	2	3	2	2	2	2	2	2	2	2	2	2	2	3	2	1	2	2	2	2	2	2	2	3	2	2	2	2	65	
14	3	2	2	2	2	2	2	2	2	2	2	3	1	2	2	2	1	2	2	2	1	3	2	3	2	2	2	2	2	2	1	3	65	
15	2	2	1	2	2	2	0	2	1	2	1	2	1	2	2	2	2	2	0	2	2	2	1	2	2	2	1	3	1	2	1	3	54	
16	2	2	2	2	2	2	3	2	2	2	2	3	1	2	2	2	2	2	2	3	1	2	2	3	2	2	2	3	2	2	2	2	67	
17	2	2	3	3	2	2	3	2	2	2	3	3	2	2	3	2	2	2	2	3	1	2	2	2	2	2	3	3	2	2	3	3	74	
18	1	2	2	2	2	2	2	2	2	1	2	2	1	2	2	3	1	2	3	2	1	3	2	2	2	2	2	2	2	1	2	61		
19	3	2	3	2	2	2	3	2	2	2	2	2	2	2	2	2	3	2	2	2	3	2	3	3	3	3	2	3	1	2	1	2	72	
20	2	2	3	3	2	2	3	3	2	2	2	2	2	2	2	2	3	3	2	2	3	3	2	2	1	3	2	3	3	3	2	2	75	
21	1	2	2	2	2	2	2	2	2	2	2	2	1	2	2	2	2	2	2	2	2	2	1	2	2	3	2	3	2	3	1	2	63	
22	2	2	2	2	2	2	2	2	2	2	2	2	2	2	2	2	2	3	2	2	2	2	1	1	2	3	2	3	2	2	1	2	64	

23	2	2	2	1	2	2	2	2	3	2	2	2	2	2	2	2	2	2	2	2	2	1	2	2	2	2	2	2	2	2	3	64		
24	1	2	2	2	2	2	2	3	1	2	2	2	1	2	1	2	2	2	2	2	2	1	2	1	2	2	3	2	3	1	2	60		
25	2	2	2	3	2	2	2	2	2	2	2	3	1	2	3	3	2	2	2	2	1	2	2	3	2	2	2	2	3	1	2	67		
26	1	2	2	3	2	2	2	3	2	2	2	2	1	2	2	2	2	3	2	1	2	2	2	2	3	2	2	2	2	1	2	64		
27	2	2	3	3	2	2	2	2	3	2	2	2	3	2	2	2	3	2	2	2	1	2	2	3	2	3	1	3	2	2	1	1	68	
28	3	1	3	2	2	1	2	2	2	2	2	2	3	2	3	2	2	2	2	2	1	2	2	3	2	3	2	3	2	2	2	2	68	
29	2	1	1	2	2	2	0	2	1	2	1	1	2	2	2	2	2	2	2	3	1	2	2	2	2	3	2	3	1	3	1	1	57	
30	2	1	2	2	2	2	0	3	0	3	0	3	3	1	1	3	1	1	1	1	1	0	2	2	1	3	0	3	2	2	3	52		
31	2	1	2	1	2	2	2	3	2	2	2	2	2	1	2	2	1	2	3	2	2	2	2	2	1	2	2	2	1	2	1	3	60	
32	1	1	2	2	2	2	1	1	1	3	2	3	1	2	3	2	2	2	3	2	1	2	2	3	2	2	3	3	2	2	1	2	63	
33	2	2	2	1	2	3	2	3	2	2	2	2	2	2	2	3	2	3	2	3	1	1	2	3	2	2	2	2	2	3	1	2	67	
34	2	2	2	2	2	2	2	2	2	2	2	2	1	2	2	2	1	3	1	2	1	2	2	2	2	3	2	2	2	2	2	2	62	
35	1	2	2	2	3	2	2	3	2	2	2	2	1	2	1	3	2	2	2	2	1	2	2	2	2	2	3	2	1	1	2	62		
36	1	2	2	2	2	2	2	2	2	2	2	2	2	2	2	2	2	2	2	2	1	2	2	3	2	2	2	3	2	2	1	2	63	
37	2	2	1	2	2	2	1	1	1	3	1	2	1	2	2	2	1	2	2	2	1	2	1	2	2	2	1	2	1	1	1	2	52	
38	1	2	2	2	2	2	2	2	2	2	2	2	2	2	2	2	2	2	2	2	1	2	1	2	1	2	2	2	2	2	2	1	2	59
39	1	2	2	2	2	2	2	2	2	2	2	2	1	2	2	2	1	1	3	2	2	2	2	3	2	2	2	2	2	2	1	2	61	
40	2	2	2	3	2	2	2	2	2	2	2	2	1	2	2	2	2	2	2	2	2	2	2	3	1	2	2	2	2	2	2	2	64	
41	2	2	2	2	2	2	1	2	2	2	2	2	1	2	2	2	2	2	2	2	2	2	1	3	2	2	2	2	2	2	1	2	61	
42	1	2	2	2	2	2	2	2	2	2	2	2	1	2	2	2	2	2	2	2	2	1	3	2	2	3	2	3	2	2	2	2	64	
43	2	2	1	1	1	2	1	2	2	2	2	2	1	1	0	1	1	1	2	1	2	1	2	2	2	3	2	2	2	2	2	2	51	
44	1	2	2	1	2	2	2	3	2	3	2	3	1	3	2	3	2	3	2	2	2	2	2	2	1	2	2	2	2	2	2	2	66	

45	1	2	2	2	2	2	2	2	2	2	2	2	2	1	2	2	2	2	2	2	1	2	2	2	2	2	2	2	2	2	1	2	60
46	1	2	2	2	2	2	2	2	2	2	2	2	1	2	2	2	1	3	2	2	1	2	2	2	2	3	2	3	2	2	2	2	63
47	1	2	2	1	2	2	2	2	2	2	2	2	1	2	2	2	1	3	2	2	2	2	2	1	3	2	3	2	2	1	2	61	
48	1	2	2	2	2	2	2	2	2	2	2	2	1	2	2	2	2	2	2	2	1	2	2	2	2	2	3	2	2	1	2	61	
49	1	2	2	2	2	2	2	2	2	2	2	2	1	2	2	2	2	2	2	2	1	2	2	2	1	2	2	2	2	2	2	2	60
50	1	2	2	2	2	2	2	2	2	2	2	2	2	2	2	2	2	2	2	2	1	2	2	2	2	2	2	2	2	2	2	2	62
51	2	2	2	1	2	2	2	2	2	2	2	2	2	2	2	2	1	3	1	1	3	1	2	2	2	3	3	3	3	1	1	1	62
52	1	2	2	1	2	2	2	2	2	2	2	2	1	2	2	2	2	2	2	2	3	2	2	2	2	2	2	2	2	2	2	2	62
53	2	2	2	1	2	2	2	3	2	2	2	2	2	2	2	2	2	3	2	1	2	2	2	2	2	2	3	2	2	2	2	2	65
54	1	2	2	1	2	2	2	2	2	2	2	2	2	2	2	2	2	2	2	2	1	2	2	2	1	3	2	3	2	2	2	2	62
55	1	2	1	2	2	2	1	2	1	2	1	1	1	2	1	2	1	1	2	2	2	1	2	2	2	3	2	3	2	3	1	2	55
56	1	2	1	1	2	1	1	2	2	2	1	1	1	1	2	2	1	2	2	2	2	2	2	2	2	2	1	2	1	3	1	2	51
57	1	2	0	2	2	2	1	2	2	2	2	2	2	2	2	2	2	2	2	2	0	2	2	2	2	2	2	2	1	2	2	2	57
58	2	2	2	2	2	2	2	2	1	2	1	2	1	2	2	2	2	2	1	2	1	2	2	2	2	2	3	2	2	1	2	59	
59	2	1	3	0	1	3	3	2	2	1	2	2	1	1	1	2	0	1	1	2	1	1	3	3	1	2	2	3	3	1	1	3	55
60	2	2	1	2	2	2	2	2	1	2	0	2	2	2	2	2	3	2	2	2	2	2	2	2	2	3	1	3	1	3	2	0	60
61	1	2	2	2	2	1	2	3	2	2	2	2	1	3	2	2	2	2	2	1	1	2	2	2	2	2	2	2	2	3	2	2	62
62	2	2	2	2	2	2	2	2	2	2	2	2	1	2	2	2	2	2	2	3	1	2	2	2	2	3	2	3	2	3	1	2	65
63	2	2	2	2	2	2	2	2	2	2	1	2	2	2	2	2	1	1	3	2	2	1	2	2	3	1	2	1	3	1	2	60	
64	2	2	1	2	2	2	2	2	1	2	2	2	2	2	2	2	2	2	3	2	2	2	2	2	3	1	3	1	3	2	2	64	

65	1	2	0	2	2	2	2	2	2	2	2	2	2	2	2	2	2	2	2	2	1	2	2	2	2	3	2	2	2	2	1	2	60	
66	1	2	0	2	2	3	2	3	2	2	2	2	1	2	2	2	2	2	2	1	2	2	2	2	2	2	3	0	2	1	2	59		
67	2	1	2	2	2	2	2	2	2	2	2	2	2	2	2	3	2	2	2	2	1	1	2	3	2	2	2	2	2	2	2	2	63	
68	2	2	2	2	2	2	2	2	2	2	2	2	2	2	2	2	2	2	2	2	2	2	2	2	2	2	2	2	2	2	2	2	2	64
69	3	2	2	2	2	2	2	3	2	2	2	2	1	2	2	2	2	2	2	1	2	1	2	2	3	2	3	2	2	1	2	64		
70	2	2	2	3	2	2	2	2	2	2	2	2	2	2	2	2	2	2	2	1	3	2	2	2	2	2	2	2	3	1	2	65		
71	2	1	2	2	3	2	1	1	1	1	3	2	2	2	2	2	2	2	2	3	1	1	1	2	2	1	2	1	1	2	2	56		
72	1	2	2	2	1	2	1	3	2	2	2	1	2	2	2	2	3	3	1	2	2	3	3	2	1	3	3	1	2	2	64			
73	1	2	0	0	3	2	1	1	3	2	3	2	3	0	3	2	3	2	1	3	3	2	3	3	3	3	3	3	2	3	2	70		
74	2	3	1	3	2	2	2	1	2	2	2	2	2	2	2	1	1	2	2	2	1	2	2	2	2	3	2	3	2	2	2	2	63	
75	1	2	2	1	1	1	2	2	2	2	2	2	2	2	2	2	2	2	2	1	2	2	3	3	3	2	2	2	2	2	2	62		
76	2	2	2	2	2	2	1	2	2	2	2	2	2	1	1	2	2	2	2	1	2	2	2	2	2	3	2	2	2	2	2	61		
77	2	2	2	3	2	2	1	2	2	3	1	2	2	2	2	1	2	2	3	3	1	2	2	2	2	3	2	3	2	3	1	2	66	
78	2	2	2	2	2	2	2	2	2	2	1	2	2	2	1	2	2	2	2	2	2	2	2	2	2	2	2	2	2	2	1	2	60	
79	1	2	1	2	2	2	3	2	3	2	2	2	1	2	3	1	2	2	2	3	1	2	2	2	2	2	2	2	3	3	3	3	67	




C-2 Data Skala Kecemasan Akademik

NO SUBYEK	NO ITEM																								total
	X1	X2	X3	X4	X5	X6	X7	X8	X9	X10	X11	X12	X13	X14	X15	X16	X17	X18	X19	X20	X21	X22	X23	X24	
1	3	3	3	2	3	3	3	3	2	3	3	3	3	3	3	3	3	3	2	2	2	3	3	3	67
2	4	2	3	2	3	3	3	2	3	2	3	3	3	3	3	3	4	4	2	2	2	3	4	2	68
3	3	2	3	3	3	2	3	3	2	3	3	3	3	3	3	3	3	4	3	3	2	3	3	3	69
4	3	2	3	3	2	2	3	3	2	2	2	3	3	3	3	3	3	4	3	2	2	3	3	3	65
5	3	2	3	3	3	2	3	3	2	3	3	3	3	3	3	3	3	4	4	3	2	3	3	3	70
6	3	3	2	3	2	2	2	3	3	3	3	3	3	3	3	3	3	3	3	3	3	3	3	2	67
7	3	3	3	3	3	3	3	3	3	3	2	4	3	3	3	2	3	2	3	2	2	2	3	3	67
8	3	3	3	2	3	3	3	3	3	3	3	3	2	3	2	3	3	3	3	3	3	3	3	3	69
9	3	3	3	3	3	3	3	3	2	3	3	3	2	3	3	3	3	3	2	3	2	2	3	3	67
10	3	2	2	2	3	3	3	3	2	3	2	2	3	3	2	3	3	2	3	3	3	3	2	3	63
11	3	3	2	3	3	3	3	3	3	3	2	3	3	3	3	2	3	3	2	3	2	3	3	3	67
12	3	3	3	2	2	2	2	3	2	3	2	4	2	3	3	4	2	3	2	3	2	3	3	3	64
13	3	3	3	3	2	3	3	3	2	3	3	3	3	3	3	3	2	3	3	3	3	3	3	3	69
14	2	3	3	2	3	3	2	3	3	2	2	3	2	3	3	3	1	3	3	3	2	3	2	3	62
15	3	3	3	3	3	3	3	3	2	2	2	3	2	3	3	3	2	2	2	4	2	3	3	3	65
16	2	3	3	3	3	3	3	3	3	3	3	3	2	3	3	3	3	3	3	3	3	3	3	3	70
17	3	3	3	3	3	3	3	3	2	2	3	3	3	3	2	3	3	3	2	3	3	3	3	3	68
18	3	3	3	3	2	3	2	2	2	3	2	3	2	3	3	2	2	3	2	2	2	3	2	3	60
19	3	3	3	3	2	3	3	3	3	3	2	3	4	3	3	3	3	2	3	3	3	3	3	2	69
20	3	3	3	3	3	2	2	3	2	4	3	3	3	2	2	3	3	2	4	2	2	3	4	3	67
21	2	3	3	3	3	3	3	3	3	2	3	2	3	3	3	3	3	4	3	3	2	2	3	3	68
22	3	3	2	2	3	3	3	3	2	3	3	3	3	3	3	3	3	3	3	3	2	2	3	3	67

23	3	3	2	3	3	2	3	4	2	2	3	2	3	3	3	2	3	3	2	3	2	3	3	2	64
24	2	3	2	2	2	3	2	3	3	3	2	3	2	3	3	3	2	3	2	3	3	3	2	3	62
25	3	3	3	3	3	3	3	3	3	3	2	3	2	3	3	3	3	3	3	2	3	3	3	69	
26	2	2	3	3	2	3	2	2	3	3	2	3	2	2	3	3	3	3	2	3	2	2	3	3	61
27	3	2	2	2	3	2	2	3	3	3	3	2	3	3	3	3	3	2	3	2	4	3	3	3	65
28	4	2	4	3	2	2	3	3	3	1	3	3	3	2	3	2	3	3	3	3	4	2	2	3	66
29	3	2	3	1	3	2	3	3	2	3	3	2	3	3	2	3	3	3	3	2	2	2	3	62	
30	2	3	2	3	2	2	1	3	3	3	3	3	2	3	3	3	3	3	3	3	3	3	2	3	64
31	2	3	2	3	2	3	2	3	3	3	2	3	2	3	2	3	2	3	2	3	1	3	3	2	60
32	2	3	3	4	3	3	3	3	3	4	2	4	3	2	2	3	3	3	3	2	4	3	2	70	
33	2	3	2	3	3	3	2	3	2	3	2	3	3	4	3	3	3	2	3	2	3	3	2	65	
34	2	3	3	3	3	4	2	3	2	3	2	2	2	3	3	3	3	2	2	2	3	3	3	64	
35	3	3	2	3	3	3	3	3	3	3	2	4	2	3	3	4	3	2	3	3	2	4	3	70	
36	2	3	2	3	3	3	3	3	3	3	2	3	2	3	3	2	3	3	3	2	3	3	3	66	
37	2	3	2	2	2	4	2	3	2	3	2	3	2	3	3	3	3	3	3	2	4	2	3	64	
38	2	3	2	2	2	3	2	3	2	2	2	3	2	3	3	3	2	3	2	3	2	3	3	60	
39	2	3	4	3	3	3	4	3	3	3	3	3	3	3	3	3	3	3	3	2	3	3	3	72	
40	3	3	3	3	3	3	3	3	2	3	2	3	2	3	3	3	3	3	2	3	2	3	3	67	
41	3	3	2	3	3	3	2	3	2	3	3	3	2	3	3	3	2	3	2	3	2	2	2	3	63
42	3	3	3	3	2	2	2	3	2	3	2	3	2	3	3	3	3	3	2	3	3	3	2	3	64
43	2	3	2	3	2	3	3	3	3	3	2	3	2	3	3	3	3	3	3	3	3	3	3	3	67
44	3	3	2	3	2	3	3	3	3	3	3	3	3	3	3	3	3	3	3	3	3	3	3	3	70

45	3	3	3	3	3	3	3	3	2	3	3	3	2	3	3	3	3	2	3	2	2	2	3	3	66
46	2	3	2	2	3	4	3	3	3	3	2	3	3	3	3	3	3	3	3	3	3	3	3	2	68
47	2	3	4	3	2	3	2	3	3	3	3	3	3	3	3	3	3	3	3	3	2	3	3	3	69
48	2	3	2	4	2	3	2	3	2	3	2	3	2	3	3	3	2	3	2	2	2	3	2	3	61
49	2	3	3	3	2	3	3	3	3	3	2	3	2	3	3	3	3	3	3	3	2	3	3	3	67
50	2	3	2	3	2	4	2	3	3	3	2	3	2	3	3	3	3	3	2	3	3	3	2	3	65
51	3	2	3	3	3	3	3	3	2	3	3	3	3	2	3	3	2	2	3	3	2	3	3	2	65
52	3	3	3	2	2	2	2	2	4	2	2	2	2	3	3	3	3	3	3	2	2	2	3	3	61
53	2	3	2	3	2	4	2	4	2	3	2	4	3	3	2	3	2	3	3	3	2	3	3	3	66
54	3	3	3	3	3	3	3	3	2	3	2	3	3	3	3	3	3	3	3	3	3	3	3	3	70
55	3	3	3	2	3	2	3	2	2	2	2	2	2	3	3	2	3	4	3	2	3	2	3	2	61
56	3	3	3	2	3	3	3	3	2	2	2	3	2	3	3	3	3	3	3	2	3	2	2	3	64
57	3	3	3	3	3	3	3	2	3	3	2	3	2	3	3	3	3	3	3	3	3	3	3	2	68
58	3	3	2	3	2	3	3	3	2	3	2	3	3	3	3	3	3	3	2	3	2	3	3	3	66
59	3	3	3	3	3	3	3	3	3	2	3	2	3	2	3	3	3	3	3	2	3	3	3	3	68
60	3	2	3	3	3	2	3	3	2	3	3	3	3	3	3	3	3	2	2	3	2	3	3	3	66
61	3	3	3	3	3	3	3	3	3	3	3	3	2	3	3	3	3	3	3	3	2	3	3	3	70
62	4	3	3	3	3	3	3	3	2	3	3	3	3	3	3	3	4	4	3	3	2	2	3	3	72
63	3	3	3	3	2	2	3	3	3	4	3	3	3	2	2	3	3	4	3	3	2	2	3	3	68
64	3	3	3	3	3	3	3	3	2	3	3	3	3	3	3	3	3	3	3	3	3	3	3	2	70
65	3	3	4	3	3	2	3	3	3	2	3	3	3	3	3	3	3	3	3	3	3	3	3	2	70
66	3	3	3	3	3	3	3	3	3	3	2	3	3	3	3	3	3	3	3	3	3	3	3	3	71

67	3	3	3	3	3	3	3	3	3	3	3	3	3	3	3	3	3	3	3	3	3	3	3	72	
68	3	2	3	3	3	2	3	3	3	3	3	3	3	3	3	2	3	2	3	2	3	3	3	2	66
69	2	2	3	2	3	3	2	3	2	2	3	3	3	3	3	3	3	3	3	2	3	3	3	65	
70	2	3	3	3	3	3	3	3	3	2	2	3	2	3	3	3	3	3	2	3	2	2	3	2	64
71	3	3	3	3	3	3	3	3	2	3	4	3	3	3	3	3	3	2	3	2	2	2	3	3	68
72	3	3	3	2	3	3	3	3	2	3	2	3	2	3	3	2	2	2	3	3	3	3	3	3	65
73	3	3	3	2	3	3	3	2	3	3	3	3	3	3	3	2	3	3	3	3	3	2	3	3	68
74	3	3	3	2	3	3	3	3	2	3	2	3	2	3	2	3	3	3	3	3	3	3	3	3	67
75	3	3	3	3	3	2	2	3	3	2	2	3	3	3	3	2	2	3	3	3	2	3	3	3	65
76	2	3	3	3	3	3	3	3	2	3	2	3	2	3	3	3	2	3	3	3	3	2	3	3	66
77	3	3	3	3	3	3	3	3	3	3	2	2	3	3	3	3	3	3	3	3	2	3	3	3	69
78	3	3	3	3	2	3	3	3	3	3	2	3	3	3	3	3	3	3	3	3	2	3	3	3	69
79	3	2	3	3	3	3	3	3	3	3	3	3	3	3	3	3	3	3	2	2	3	3	3	3	69



C-3 Data Valid Skala Perilaku Menyontek dan Kecemasan Akademik

	Kecemasan_Akademis	Perilaku_Menyontek
1	20	25
2	22	26
3	21	24
4	19	24
5	22	28
6	19	29
7	20	26
8	20	29
9	19	31
10	19	24
11	19	28
12	15	20
13	19	27
14	15	25
15	17	19
16	20	28
17	20	31
18	14	24
19	20	32
20	22	33
21	21	26
22	21	27
23	20	26
24	14	23
25	19	27
26	16	26
27	20	33
28	19	32
29	20	22
30	16	14
31	15	23
32	20	26
33	18	28
34	17	26
35	19	25
36	19	28
37	16	18
38	15	25
39	22	24
40	18	26
41	16	24

	Kecemasan_Akademis	Perilaku_Menyontek
42	15	27
43	18	19
44	20	26
45	20	25
46	20	27
47	19	27
48	14	26
49	18	25
50	15	26
51	20	29
52	17	25
53	17	27
54	20	28
55	19	20
56	18	19
57	19	22
58	18	24
59	21	27
60	20	24
61	20	27
62	22	27
63	20	23
64	21	25
65	21	25
66	20	22
67	21	27
68	21	26
69	20	26
70	18	26
71	22	22
72	18	27
73	21	33
74	19	26
75	18	28
76	19	24
77	20	26
78	19	23
79	20	28



## D-1 Uji Validitas dan Uji Reliabilitas Perilaku Menyontek

## Putaran 1

**Scale: ALL VARIABLES****Case Processing Summary**

		N	%
Cases	Valid	79	100.0
	Excluded <sup>a</sup>	0	.0
	Total	79	100.0

a. Listwise deletion based on all variables in the procedure.

**Reliability Statistics**

Cronbach's Alpha	N of Items
.649	32

**Item-Total Statistics**

	Scale Mean if Item Deleted	Scale Variance if Item Deleted	Corrected Item-Total Correlation	Cronbach's Alpha if Item Deleted
y1	60.76	22.185	.070	.652
y2	60.49	22.279	.136	.645
y3	60.59	20.731	.298	.630
y4	60.48	21.663	.147	.646
y5	60.41	22.526	.103	.647
y6	60.37	22.569	.062	.649
y7	60.52	19.889	.507	.607
y8	60.32	22.783	-.026	.658
y9	60.57	20.684	.385	.623
y10	60.37	22.825	-.013	.654
y11	60.54	20.533	.433	.619
y12	60.32	21.886	.197	.641
y13	60.78	21.222	.223	.638
y14	60.48	22.253	.152	.644
y15	60.44	20.763	.440	.621
y16	60.35	22.437	.058	.651
y17	60.54	20.661	.345	.625
y18	60.38	21.392	.301	.632
y19	60.39	21.780	.171	.643
y20	60.20	22.138	.132	.645
y21	60.97	21.717	.118	.650
y22	60.43	22.377	.072	.650
y23	60.54	21.123	.350	.628
y24	60.16	21.524	.260	.636
y25	60.46	22.585	.033	.652
y26	59.97	21.615	.211	.639
y27	60.46	21.815	.172	.643
y28	59.86	21.480	.207	.639
y29	60.53	21.380	.227	.638
y30	60.18	22.378	.038	.655
y31	60.87	21.676	.169	.643
y32	60.41	23.090	-.090	.663



## Putaran 2

**Scale: ALL VARIABLES****Case Processing Summary**

		N	%
Cases	Valid	79	100.0
	Excluded <sup>a</sup>	0	.0
	Total	79	100.0

a. Listwise deletion based on all variables in the procedure.

**Reliability Statistics**

Cronbach's Alpha	N of Items
.704	23

**Item-Total Statistics**

	Scale Mean if Item Deleted	Scale Variance if Item Deleted	Corrected Item-Total Correlation	Cronbach's Alpha if Item Deleted
y2	42.59	19.116	.176	.700
y3	42.70	17.881	.281	.692
y4	42.58	18.887	.104	.710
y5	42.51	19.458	.112	.703
y7	42.62	16.726	.530	.666
y9	42.67	17.583	.425	.679
y11	42.65	17.206	.532	.670
y12	42.42	19.016	.161	.701
y13	42.89	18.256	.222	.698
y14	42.58	19.323	.121	.703
y15	42.54	17.764	.460	.678
y17	42.65	18.001	.290	.691
y18	42.48	18.407	.304	.691
y19	42.49	18.766	.173	.701
y20	42.30	19.317	.080	.707
y21	43.08	18.507	.153	.706
y23	42.65	17.975	.399	.683
y24	42.27	18.710	.218	.697
y26	42.08	18.456	.249	.695
y27	42.56	18.865	.159	.702
y28	41.96	18.293	.249	.695
y29	42.63	18.261	.257	.694
y31	42.97	18.410	.224	.697

## Putaran 3

**Scale: ALL VARIABLES****Case Processing Summary**

		N	%
Cases	Valid	79	100.0
	Excluded <sup>a</sup>	0	.0
	Total	79	100.0

a. Listwise deletion based on all variables in the procedure.

**Reliability Statistics**

Cronbach's Alpha	N of Items
.707	22

**Item-Total Statistics**

	Scale Mean if Item Deleted	Scale Variance if Item Deleted	Corrected Item-Total Correlation	Cronbach's Alpha if Item Deleted
y2	40.41	18.629	.167	.704
y3	40.51	17.228	.310	.693
y4	40.39	18.344	.109	.713
y5	40.32	18.937	.111	.707
y7	40.43	16.223	.534	.669
y9	40.48	17.048	.434	.682
y11	40.46	16.713	.532	.674
y12	40.23	18.409	.185	.703
y13	40.70	17.727	.226	.702
y14	40.39	18.806	.120	.707
y15	40.35	17.257	.461	.682
y17	40.46	17.636	.261	.698
y18	40.29	17.901	.303	.695
y19	40.30	18.291	.164	.706
y21	40.89	17.923	.166	.709
y23	40.46	17.559	.377	.689
y24	40.08	18.225	.211	.702
y26	39.89	18.051	.224	.701
y27	40.37	18.184	.198	.703
y28	39.77	17.922	.219	.702
y29	40.44	17.660	.277	.696
y31	40.78	17.940	.215	.702

## D-2 Uji Validitas dan Uji Reliabilitas Kecemasan Akademik

Putaran 1

**Scale: ALL VARIABLES****Case Processing Summary**

		N	%
Cases	Valid	79	100.0
	Excluded <sup>a</sup>	0	.0
	Total	79	100.0

**Reliability Statistics**

Cronbach's Alpha	N of Items
.436	24

**Item-Total Statistics**

	Scale Mean if Item Deleted	Scale Variance if Item Deleted	Corrected Item-Total Correlation	Cronbach's Alpha if Item Deleted
x1	63.70	8.419	.115	.426
x2	63.61	8.934	-.017	.446
x3	63.66	8.228	.176	.412
x4	63.67	8.301	.163	.415
x5	63.75	8.320	.187	.411
x6	63.61	8.985	-.069	.465
x7	63.72	7.460	.475	.344
x8	63.49	8.766	.084	.431
x9	63.90	8.631	.043	.441
x10	63.62	8.495	.098	.429
x11	63.95	8.100	.221	.402
x12	63.49	8.612	.095	.429
x13	63.85	7.823	.325	.378
x14	63.51	9.176	-.122	.456
x15	63.57	9.094	-.082	.454
x16	63.54	8.713	.076	.432
x17	63.59	7.859	.371	.374
x18	63.51	9.099	-.105	.472
x19	63.71	7.978	.284	.389
x20	63.62	8.623	.095	.429
x21	64.05	8.715	.004	.452
x22	63.59	8.680	.054	.437
x23	63.57	8.043	.351	.383
x24	63.62	9.162	-.115	.462

Putaran 2

**Scale: ALL VARIABLES****Case Processing Summary**

		N	%
Cases	Valid	79	100.0
	Excluded <sup>a</sup>	0	.0
	Total	79	100.0

a. Listwise deletion based on all variables in the procedure.

**Reliability Statistics**

Cronbach's Alpha	N of Items
.729	10

**Item-Total Statistics**

	Scale Mean if Item Deleted	Scale Variance if Item Deleted	Corrected Item-Total Correlation	Cronbach's Alpha if Item Deleted
x1	24.41	5.911	.418	.703
x3	24.37	5.928	.404	.706
x4	24.38	6.905	.031	.762
x5	24.46	6.149	.380	.709
x7	24.43	5.607	.572	.678
x11	24.66	5.843	.442	.699
x13	24.58	5.763	.485	.692
x17	24.30	6.009	.449	.699
x19	24.42	6.221	.307	.721
x23	24.28	6.152	.449	.701

Putaran 3

**Scale: ALL VARIABLES****Case Processing Summary**

		N	%
Cases	Valid	79	100.0
	Excluded <sup>a</sup>	0	.0
	Total	79	100.0

**Reliability Statistics**

Cronbach's Alpha	N of Items
.762	9

**Item-Total Statistics**

	Scale Mean if Item Deleted	Scale Variance if Item Deleted	Corrected Item-Total Correlation	Cronbach's Alpha if Item Deleted
x1	21.65	5.514	.454	.738
x3	21.61	5.626	.397	.747
x5	21.70	5.753	.416	.744
x7	21.67	5.301	.572	.718
x11	21.90	5.502	.454	.738
x13	21.80	5.471	.476	.734
x17	21.54	5.687	.452	.738
x19	21.66	5.843	.331	.757
x23	21.52	5.868	.429	.742



**LAMPIRAN E**

Uji Asumsi

E-1 Uji Normalitas

E-2 Uji Linearitas

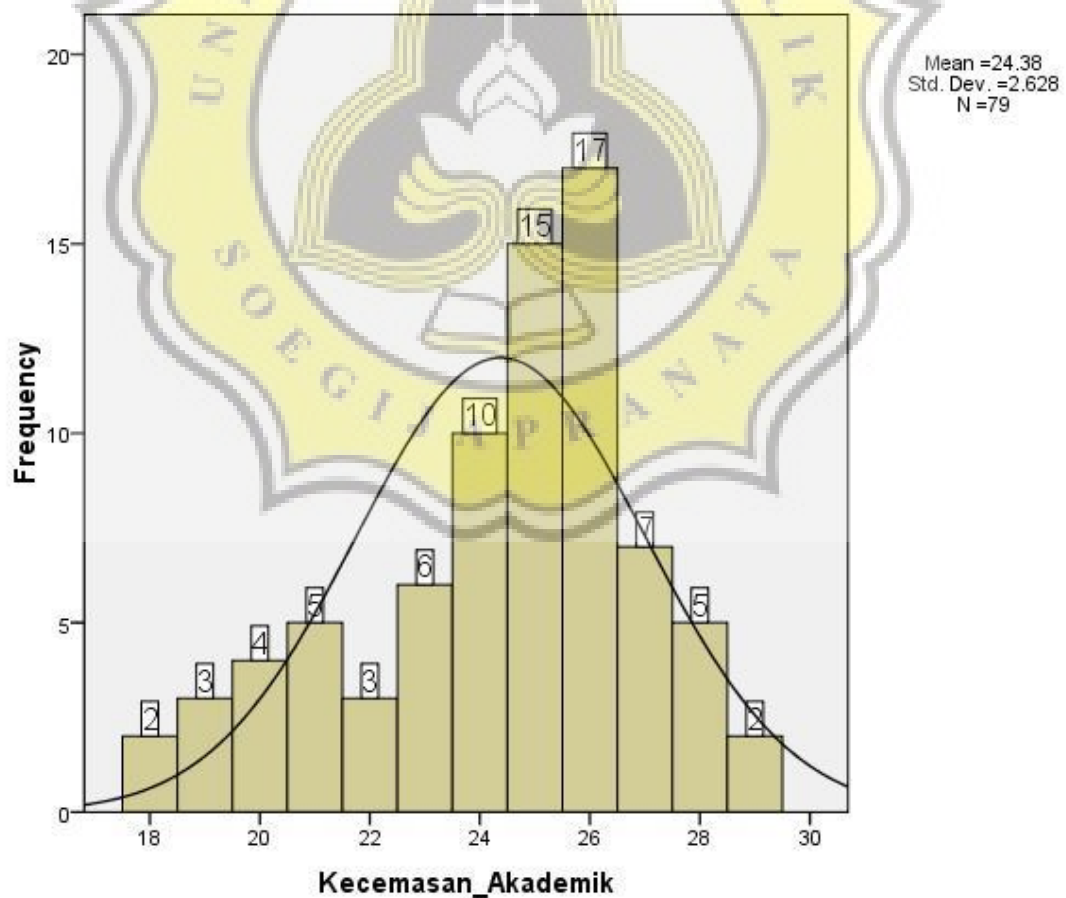
## E-1 Uji Normalitas

## One-Sample Kolmogorov-Smirnov Test

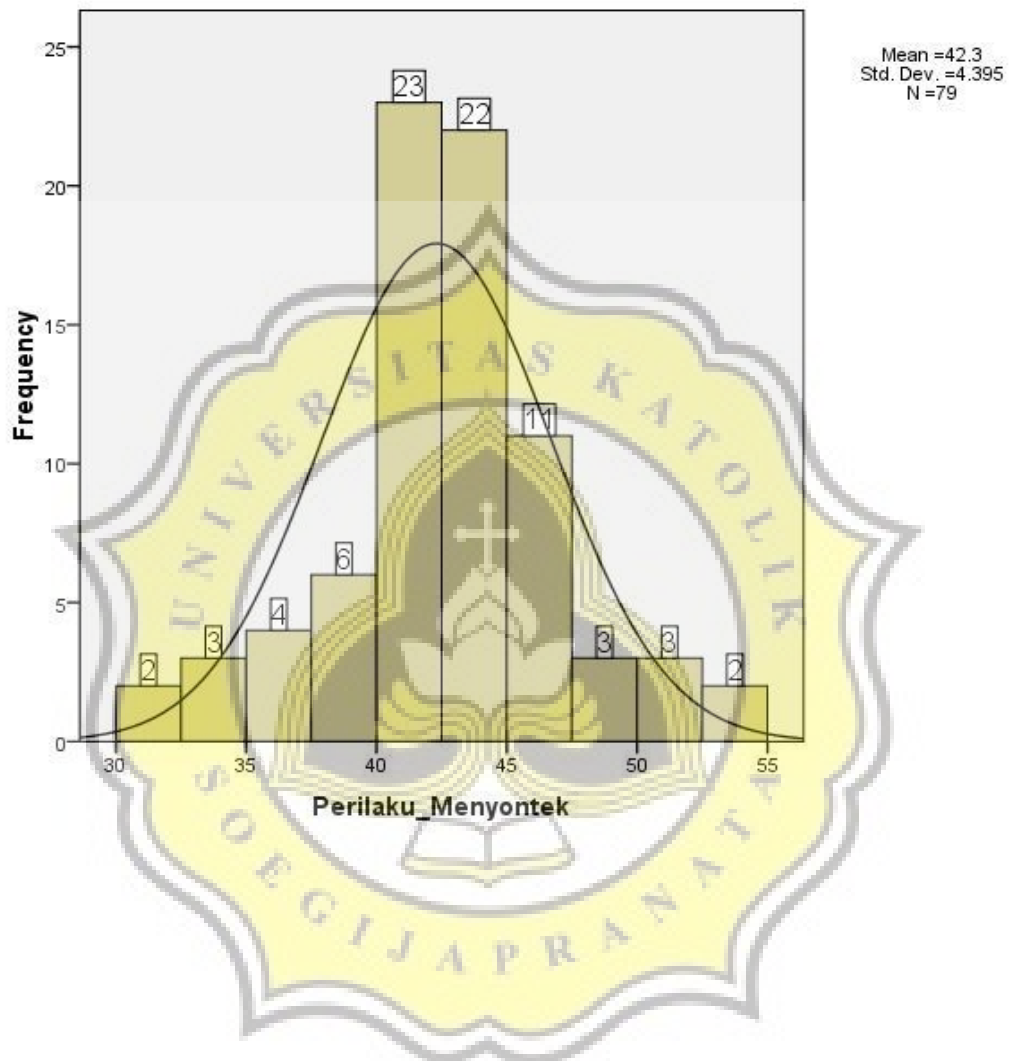
		Kecemasan_Akademik	Perilaku_Menyontek
N		79	79
Normal Parameters <sup>a</sup>	Mean	24.38	42.30
	Std. Deviation	2.628	4.395
Most Extreme Differences	Absolute	.176	.118
	Positive	.092	.118
	Negative	-.176	-.118
Kolmogorov-Smirnov Z		1.561	1.048
Asymp. Sig. (2-tailed)		.015	.222

a. Test distribution is Normal.

## Graph



## Graph





## E-2 Uji Linearitas

**Curve Fit****Model Description**

Model Name	MOD_2
Dependent Variable	1 Perilaku_Menyontek
Equation	1 Linear
Independent Variable	Kecemasan_Akademik
Constant	Included
Variable Whose Values Label Observations in Plots	Unspecified

**Case Processing Summary**

	N
Total Cases	79
Excluded Cases <sup>a</sup>	0
Forecasted Cases	0
Newly Created Cases	0

a. Cases with a missing value in any variable are excluded from the analysis.

**Variable Processing Summary**

	Variables	
	Dependent	Independent
	Perilaku_Menyontek	Kecemasan_Akademik
Number of Positive Values	79	79
Number of Zeros	0	0
Number of Negative Values	0	0
Number of Missing Values	User-Missing	0
	System-Missing	0

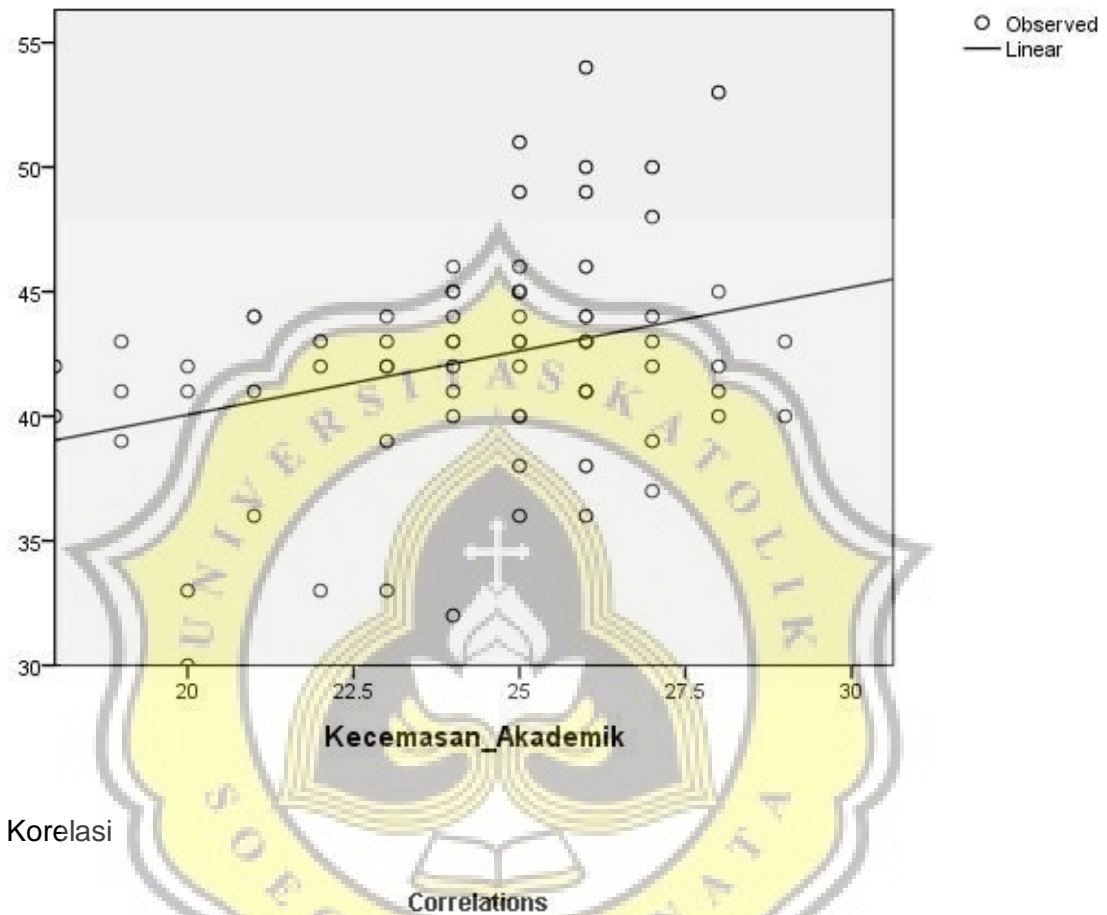
**Model Summary and Parameter Estimates**

Dependent Variable: Perilaku\_Menyontek

Equation	Model Summary					Parameter Estimates	
	R Square	F	df1	df2	Sig.	Constant	b1
Linear	.094	7.969	1	77	.006	29.816	.512

The independent variable is Kecemasan\_Akademik.

Perilaku\_Menyontek



		Kecemasan_Akademik	Perilaku_Menyontek
Kecemasan_Akademik	Pearson Correlation	1	.306**
	Sig. (1-tailed)		.003
	N	79	79
Perilaku_Menyontek	Pearson Correlation	.306**	1
	Sig. (1-tailed)	.003	
	N	79	79

\*\* . Correlation is significant at the 0.01 level (1-tailed).



**LAMPIRAN F**

Surat Bukti Penelitian

F-1 Surat Izin Penelitian

F-2 Surat Pernyataan Melakukan Penelitian

F-3 Bukti Plagiasi Scan

## F-1 Surat Izin Penelitian

020/Unika/FP/R-QSR/I/07

**FAKULTAS PSIKOLOGI**  
 Jl. Pawiyatan Luhur IV/1 Bendan Dawur Semarang 50234  
 Telp. (024) 8441555, 8505003 (hunting) Fax. (024) 8415429 - 8443265  
 e-mail: unika@unika.ac.id http://www.unika.ac.id

**Unika**  
SOEGIJAPRANATA

Nomor : 1352/B.7.3/FP/III/2019 Semarang, 18 Maret 2019  
 Lamp. : -  
 Hal : Ijin Penelitian


**Kepada Yth.**  
 Dekan Fakultas Ekonomi dan Bisnis Unika Soegijapranata  
 Jl. Pawiyatan Luhur IV/1  
 Semarang

Dengan hormat,  
 Kami mohon bantuan Bapak/Ibu/Saudara/i, untuk berkenan memberikan ijin kepada mahasiswa/i Fakultas Psikologi Unika Soegijapranata Semarang tersebut dibawah ini :

Nama : **Kezia Audrey Purwanto**  
 NIM / NIRM : **14.E1.0109**  
 Tempat / Tgl / Lahir : **Ungaran, 26 Juli 1996**  
 Alamat : **Jl. Kolonel Sugiono No. 44, Susukan, Ungaran**

untuk mengadakan penelitian di Fakultas Ekonomi dan Bisnis Unika Soegijapranata Semarang dalam rangka penyusunan tugas Skripsi dengan judul "**Hubungan Antara Kecemasan Akademik Dengan Perilaku Menyontek Pada Mahasiswa**", dibawah bimbingan Dosen Pembimbing **Dr. Augustina Sulastri, Psi**

Demikian atas bantuan serta kerja sama Bapak/Ibu, kami ucapkan terima kasih.

**Ka. Penguji, Sarjana Psikologi,**  
  
**Dr. Sunarmi, M.Si**  
 NPP: 068.1.1992.105  
 PAK. PSIKOL.

Tembusan :  
 - Yang bersangkutan

Doc. by Deonesta

## F-2 Surat Pernyataan Melakukan Penelitian

<b>FAKULTAS EKONOMI DAN BISNIS</b> Jl. Pawiyatan Luhur IV/1 Bendan Duwur Semarang 50234 Telp. (024) 8441555, 8505003 (hunting) Fax. (024) 8415429 - 8445265 e-mail:unika@unika.ac.id http://www.unika.ac.id		 <b>Unika</b> <b>SOEGIJAPRANATA</b>
Nomor	: 00724/B.3.3/FEB/IV/2019	10 April 2019
Lampiran	: -	
Perihal	: <i>Persetujuan Ijin Penelitian / Riset</i>	
Yth.	: Ka. Prodi S1 Psikologi Unika Soegijapranata Semarang	
Dengan hormat,		
Memperhatikan surat permohonan Saudara nomor: 1287/B.7.3/FP/III/2019 tanggal 05 Maret 2019 sebagaimana pada pokok surat, bersama ini kami beritahukan bahwa pada prinsipnya kami tidak keberatan dengan pengumpulan data yang akan dilakukan oleh :		
Nama	: KEZIA ANDREY PURWANTO	
NIM	: 14.E1.0109	
Program Studi	: S1- Psikologi	
Alamat	: Jl. Kotonel Sugiono No.44, Susukan Ungaran	
Penelitian tentang	: <b>HUBUNGAN ANTARA KECEMASAN AKADEMIK DENGAN PERILAKU MENYONTEK PADA MAHASISWA.</b>	
Selanjutnya yang bersangkutan harus memberikan hasil penelitian 1 (satu) eksemplar kepada Dekan.		
Demikian untuk menjadikan periksa dan terima kasih.		
	Dekan  <b>Dr. OGAVIANUS D. HARTOMO, M.Si,Akt.</b> NPP: 058.1.1995.170 	
Tembusan :	<b>Sdr. Kezia Andrey Purwanto</b>	
001-00/UNIKA/FE/R-QSR/X/07		<i>setia pada tradisi unggul</i>

## F-3 Bukti Plagiasi Scan



Submission author:  
14e10109 Kezia

Check ID:  
13226818

Check date:  
15.10.2019 13:55:07 GMT+0

Check type:  
Doc vs Internet + Library

Report date:  
16.10.2019 03:27:43 GMT+0

User ID:  
32560



File name: 14.E1.0109\_KEZIA AUDRY PARWANTO.docx

File ID: 17455727 Page count: 10 Word count: 7034 Character count: 54945 File size: 75.61 KB

## 5.96% Matches

Highest match: 1.19% with library source. File ID: 3927031

1.25% Internet Matches 34

Page 12

5.26% Library matches 237

Page 12

## 19.6% Quotes

Quotes 52

Page 13

No references found

## 40.3% Exclusions

Sources less than 8 words were automatically excluded.

No internet exclusions found

40.3% Library exclusions 3

Page 13

## Replacement

No replaced characters found