





LAMPIRAN A

ALAT UKUR PENELITIAN

A-1 Skala Sikap Terhadap Berpacaran

A-2 Skala Pola Asuh Otoriter



LAMPIRAN A-1
ALAT UKUR PENELITIAN
Skala Sikap Terhadap Berpacaran

Nama (Inisial) :
Kelas :
Usia :
Jenis Kelamin : Laki-laki Perempuan

PETUNJUK PENGISIAN SKALA 1 DAN 2

1. Terdapat beberapa pernyataan dalam lembar ini. Bacalah pernyataan-pernyataan tersebut dengan teliti dan jawablah sesuai dengan keadaan yang sebenarnya
2. Tidak terdapat jawaban salah, semua jawaban adalah benar jika dijawab dengan jujur sesuai dengan keadaan saat ini
3. Usahakan agar semua nomor terisi dan tidak ada yang terlewat
4. Dalam skala ini terdapat empat pilihan jawaban, terdiri dari:
 STS : Sangat Tidak Sesuai
 TS : Tidak Sesuai
 S : Sesuai
 SS : Sangat sesuai
5. Berilah tanda silang (X) pada jawaban yang paling sesuai pada kolom yang sudah disediakan. Contoh:

NO	PERNYATAAN	STS	TS	S	SS
1.	Perilaku menolong adalah perilaku yang terpuji			X	

6. Apabila terdapat kesalahan dalam memberikan jawaban, maka berilah tanda sama dengan (=) pada jawaban yang salah. Kemudian, berilah tanda silang (X) pada jawaban lain yang sesuai. Contoh:

NO	PERNYATAAN	STS	TS	S	SS
1.	Perilaku menolong adalah perilaku yang terpuji		X	X	

SELAMAT MENGERJAKAN

SKALA 1

NO	PERNYATAAN	STS	TS	S	SS
1	Saya percaya bahwa berpacaran merupakan perbuatan dosa				
2	Menurut saya, berpacaran dapat meningkatkan relasi dengan lawan jenis				
3	Saya menganggap berpacaran dapat mengganggu konsentrasi belajar				
4	Saya percaya bahwa berpacaran dapat meningkatkan semangat belajar				
5	Menurut saya, berpacaran akan menambah beban pikiran saya				
6	Saya menganggap berpacaran adalah sumber dari kebahagiaan saya				
7	Saya percaya jika saya berpacaran, orang tua saya akan menanggung dosa saya				
8	Bagi saya, berpacaran dapat mengurangi stres				
9	Menurut saya berpacaran merupakan hal yang kurang bermanfaat				
10	Saya percaya bahwa banyak hal positif yang saya dapatkan dengan berpacaran				
11	Saya merasa takut berpacaran karena akan dimarahi orang tua jika ketahuan berpacaran				
12	Saya merasa senang ketika akan bertemu dengan orang yang saya sukai				
13	Saya merasa tenang karena dengan tidak berpacaran saya tidak mendapat dosa				
14	Saya merasa kesal ketika orang tua saya tidak setuju saya berpacaran				
15	Saat ada seorang lawan jenis mengajak saya bertemu, saya merasa biasa saja				
16	Saya merasa bersemangat jika orang yang saya sukai mengajak saya bertemu				
17	Saat melihat orang yang berpacaran, saya merasa risih				

18	Ada perasaan bangga pada diri saya ketika mempunyai seorang pacar				
19	Jika ada seorang teman lawan jenis yang menyatakan perasaan suka pada saya, saya merasa tidak senang				
20	Saya merasa bahagia jika dapat mengisi waktu luang dengan orang yang saya sukai				
21	Jika saya melihat teman sekolah saya berpacaran, saya akan menegurnya karena mengganggu				
22	Saya ingin menjalani hubungan berpacaran karena remaja seusia saya sudah seharusnya berpacaran				
23	Saya tidak akan menjalani hubungan berpacaran karena berpacaran akan merugikan diri saya sendiri				
24	Jika seseorang yang saya sukai mengajak saya berpacaran, saya akan bersedia menjadi pacarnya				
25	Saya akan secara tegas menolak ketika ada yang mengajak saya berpacaran				
26	Saya ingin dapat berdiskusi dengan teman lawan jenis yang saya sukai				
27	Saat teman saya membahas tentang hubungan berpacaran, saya akan mengalihkan pembicaraan				
28	Saya akan mendukung teman sekolah saya yang berpacaran				
29	Saya tidak ingin berpacaran karena usia saya masih terlalu dini untuk berpacaran				
30	Walaupun orang tua saya melarang saya berpacaran, saya akan tetap berpacaran meskipun secara diam-diam				



LAMPIRAN A-2
ALAT UKUR PENELITIAN
Skala Pola Asuh Otoriter

SKALA 2

NO	PERNYATAAN	STS	TS	S	SS
1	Orang tua saya tidak mengizinkan untuk pergi bermain bersama teman saya				
2	Orang tua memperbolehkan saya mengikuti kegiatan apapun yang saya inginkan				
3	Orang tua menerapkan jam malam pada saya				
4	Saya dibebaskan untuk berteman dengan siapapun				
5	Orang tua membuat aturan tanpa berdiskusi dengan saya				
6	Saat orang tua memarahi saya, pasti selalu menjelaskan alasannya				
7	Orang tua tidak pernah memberikan alasan mengapa saya dilarang melakukan sesuatu				
8	Orang tua memberikan aturan sesuai kesepakatan bersama				
9	Jika saya berbuat suatu kesalahan, orang tua akan menghukum saya				
10	Orang tua saya tidak pernah berkata kasar pada saya				
11	Saat saya melakukan kesalahan, orang tua akan membentak saya				
12	Orang tua akan menasehati dengan baik jika saya berbuat salah				
13	Saya jarang bergurau dengan orang tua saya				
14	Saat saya curhat dengan orang tua, orang tua selalu mendengarkan saya dengan baik				
15	Saya tidak pernah menceritakan masalah saya pada orang tua saya				
16	Saat saya sedih, orang tua menghibur dan menenangkan saya				
17	Orang tua saya tidak setuju jika saya mengikuti kegiatan ekstra kurikuler yang saya sukai				

18	Orang tua saya selalu berbicara lembut pada saya				
19	Orang tua selalu antusias dengan hobi yang saya geluti				
20	Orang tua langsung marah jika saya berbuat kesalahan				



The logo of Universitas Kertajati is a yellow shield-shaped emblem with a scalloped border. Inside the shield, there is a stylized figure of a person with arms raised, set against a background of a book and a sun. The text "UNIVERSITAS KERTAJATI" is written in a semi-circle at the top, and "FACULTAS TEKNIK" is written at the bottom.

LAMPIRAN B
DATA KASAR PENELITIAN
B-1 Data Variabel Sikap
Terhadap Berpacaran
B-2 Data Variabel Pola Asuh Otoriter



LAMPIRAN B-1

DATA KASAR PENELITIAN

Data Variabel Sikap Terhadap Berpacaran

N O	S 1	S 2	S 3	S 4	S 5	S 6	S 7	S 8	S 9	S1 0	S1 1	S1 2	S1 3	S1 4	S1 5	S1 6	S1 7	S1 8	S1 9	S2 0	S2 1	S2 2	S2 3	S2 4	S2 5	S2 6	S2 7	S2 8	S2 9	S3 0	
1	2	3	2	2	2	2	1	3	2	2	1	2	1	4	4	1	1	1	3	2	1	4	1	1	1	2	2	1	2	2	
2	2	3	1	1	1	1	1	1	1	1	4	3	1	1	2	2	1	1	2	1	1	2	2	2	2	2	2	2	1	1	
3	1	2	1	1	1	2	1	2	1	2	2	4	1	1	2	3	1	1	2	2	3	2	3	3	3	3	3	2	1	1	
4	2	2	2	2	2	3	1	2	2	3	2	4	3	3	2	4	2	2	3	4	3	2	3	4	3	4	3	2	3	2	
5	1	3	1	1	1	1	1	1	1	1	4	3	1	1	1	2	1	1	3	2	1	1	1	1	1	1	2	2	1	1	1
6	2	2	3	2	3	3	3	1	3	4	3	4	1	1	3	3	4	3	4	3	3	2	2	2	2	4	3	3	1	2	1
7	1	1	1	1	2	1	2	2	2	2	2	3	2	2	2	2	2	1	3	2	2	2	2	2	1	2	2	2	2	1	
8	1	3	1	1	2	1	1	1	1	1	1	3	1	1	2	3	3	3	2	3	2	2	3	1	2	3	2	1	1	1	
9	1	1	1	1	1	1	1	1	1	1	1	2	1	4	4	1	1	1	1	2	1	1	1	1	1	1	1	1	1	1	
10	1	2	2	2	1	2	4	1	1	1	3	4	1	1	1	4	3	4	4	2	4	1	3	4	4	4	1	4	2	1	
11	2	3	2	3	2	2	2	2	2	2	2	3	1	2	2	2	1	2	2	3	3	2	2	3	3	3	2	2	1	2	
12	1	3	1	2	1	2	3	2	3	2	2	3	2	2	3	3	3	2	3	1	2	1	2	2	2	2	2	1	2	1	
13	1	1	3	4	4	4	3	3	2	4	3	4	3	2	3	2	2	2	3	2	3	1	3	3	3	2	3	3	3	1	
14	2	2	2	3	2	3	1	3	3	3	3	4	1	2	2	4	2	2	3	4	3	2	3	4	3	4	3	2	3	2	
15	2	2	2	3	2	3	4	3	2	2	1	4	1	1	2	2	1	2	2	4	4	2	2	3	3	3	3	1	2	2	
16	1	2	2	2	2	2	2	2	2	2	2	3	1	1	2	3	1	1	3	3	3	1	1	2	1	3	3	2	1	1	
17	1	1	1	1	1	2	2	2	1	1	2	4	1	1	1	4	1	1	2	4	1	1	1	3	1	4	3	3	1	1	
18	1	4	3	4	4	2	1	3	3	2	3	4	2	2	2	3	2	2	3	3	3	2	2	2	3	3	3	2	2	2	
19	1	2	1	1	1	1	2	1	1	1	1	3	1	1	1	3	1	1	3	1	3	1	1	1	1	3	3	2	1	1	
20	1	1	1	1	1	1	1	1	1	1	1	1	1	1	1	1	1	1	1	1	1	1	1	1	1	1	1	1	1	1	
21	2	3	2	2	2	3	1	3	3	2	1	4	2	2	2	4	2	3	3	3	2	3	2	3	2	4	2	2	2	2	
22	1	3	1	1	1	1	1	1	1	1	2	4	1	1	2	3	1	2	3	3	1	1	2	3	2	4	2	1	1	3	
23	1	2	1	4	1	1	1	1	3	1	1	4	1	1	3	2	1	1	3	1	1	1	1	1	1	3	2	1	1	1	
24	1	2	2	1	1	2	2	1	1	2	2	4	1	2	2	4	3	1	2	3	2	1	1	1	1	3	3	2	1	1	
25	1	2	1	1	2	1	3	2	2	2	2	3	2	1	2	3	3	1	1	2	2	1	1	1	1	3	3	1	2	1	

26	1	2	1	1	1	1	2	1	1	1	1	3	2	1	1	3	2	1	3	1	3	1	1	1	2	1	2	2	1	1	
27	2	2	2	3	2	3	2	3	2	3	2	3	2	3	2	3	3	2	2	3	2	3	2	3	3	3	2	3	2	3	
28	2	4	3	2	3	4	3	4	4	3	3	4	3	4	2	4	3	4	3	4	4	4	4	4	4	4	4	3	4	4	
29	1	3	1	1	1	1	4	1	2	1	3	2	1	2	1	3	2	1	3	3	3	2	3	3	3	2	3	2	2	2	
30	2	2	2	2	2	3	2	3	2	2	2	3	2	2	2	3	3	3	3	3	3	2	2	2	2	2	2	3	3	2	2
31	2	3	2	3	1	2	4	3	3	2	3	4	2	3	2	4	4	1	3	3	3	2	3	4	4	3	4	2	4	3	
32	3	3	2	2	2	2	3	2	2	3	3	3	3	3	3	2	3	2	2	3	3	2	2	3	3	2	4	3	2	2	
33	2	2	3	2	2	3	2	3	2	2	2	3	2	2	2	3	3	3	3	3	3	3	2	2	3	3	3	2	3	3	
34	3	2	1	2	1	2	1	2	1	2	2	4	1	2	3	4	3	4	3	4	3	2	1	4	2	2	3	3	1	3	
35	1	3	1	1	2	2	4	2	4	1	3	3	1	4	2	3	2	1	2	2	2	1	1	2	2	3	2	1	1	1	
36	3	1	3	1	3	2	4	1	3	2	2	3	1	3	2	4	4	2	4	2	3	1	2	2	1	2	4	2	1	1	
37	2	2	1	2	1	2	1	1	1	1	2	3	1	2	3	2	3	2	3	3	4	1	1	2	2	3	3	1	1	1	
38	1	2	1	2	1	2	2	2	2	2	1	3	1	3	1	3	3	2	3	2	1	1	1	2	1	2	1	1	1	1	
39	2	3	1	2	2	2	3	2	2	2	3	3	2	2	3	3	2	2	3	2	3	2	3	3	3	3	3	3	3	2	
40	1	1	1	1	1	1	2	1	1	2	2	3	1	1	1	1	3	2	2	2	1	2	1	1	2	2	2	2	1	1	
41	2	4	3	4	2	4	4	4	2	4	1	4	2	4	2	4	1	1	1	4	3	4	2	4	2	4	3	4	1	2	
42	1	2	1	2	2	2	2	2	2	2	2	3	2	1	2	3	1	1	3	2	3	1	2	2	2	3	3	2	1	1	
43	2	4	3	4	4	3	2	4	2	2	3	3	2	2	2	4	3	3	3	4	3	2	3	2	3	4	2	3	3	1	
44	2	3	1	2	4	2	3	2	2	1	2	4	2	1	2	3	2	2	2	2	4	3	1	2	2	2	2	2	1	2	1
45	2	3	1	2	1	2	2	2	1	1	3	4	1	2	3	4	4	2	2	3	1	1	2	2	2	4	3	2	1	1	
46	1	2	2	1	2	2	2	2	2	2	1	4	1	2	2	4	2	3	3	4	2	2	3	2	3	4	3	2	4	1	
47	2	3	2	2	2	3	2	2	3	2	2	4	1	3	4	4	4	3	3	4	3	4	3	4	3	4	3	3	2	3	
48	2	3	2	3	1	2	2	2	2	2	1	4	1	1	2	3	3	2	3	3	3	2	2	2	3	2	2	2	1	1	
49	2	4	3	3	3	4	2	4	3	3	1	4	1	3	2	4	2	3	3	4	1	3	3	4	3	4	2	1	3	3	
50	2	3	3	3	2	2	2	2	2	2	2	4	2	2	3	3	2	2	2	3	1	1	2	1	4	4	2	1	1	1	
51	2	2	2	1	2	2	2	2	2	2	2	2	1	2	2	2	4	2	3	2	3	1	1	2	2	2	3	2	2	1	
52	3	3	4	3	3	2	3	3	3	3	1	2	2	2	1	3	1	3	2	3	4	3	3	3	3	3	3	4	2	1	

53	3	1	1	1	2	2	3	2	4	2	1	4	1	1	2	4	4	1	1	4	4	1	4	3	3	4	3	3	4	1	
54	1	3	1	4	1	3	3	2	2	2	4	4	4	2	3	4	1	3	4	4	2	3	3	4	2	4	4	3	2	3	
55	3	1	2	2	2	2	2	1	4	2	1	4	1	1	3	2	3	1	3	2	2	1	1	1	1	3	3	2	1	1	
56	3	2	2	2	2	2	2	2	1	2	1	3	1	2	2	2	1	2	3	3	3	2	2	2	2	3	3	2	1	1	
57	2	2	1	2	2	2	2	2	1	2	2	2	2	2	1	2	2	2	2	2	2	2	2	2	2	2	2	2	2	2	
58	1	4	2	2	1	3	1	3	3	1	2	4	1	1	1	4	4	4	4	4	4	4	4	4	3	4	4	2	1	1	1
59	2	2	2	2	1	2	4	1	2	1	3	3	1	1	2	2	1	1	2	3	3	1	2	1	2	2	3	2	2	1	
60	1	2	1	2	1	2	4	2	1	1	1	2	1	3	2	2	1	1	2	1	3	1	1	1	1	2	2	2	1	1	
61	2	4	2	4	2	2	2	3	2	3	2	3	2	2	2	3	2	2	2	3	1	2	2	2	3	3	3	3	2	3	
62	2	3	3	3	2	3	3	4	3	3	3	4	2	2	2	3	3	2	2	3	3	3	3	3	3	3	3	3	3	2	
63	3	4	3	2	3	3	3	3	3	3	2	3	3	3	2	3	3	3	3	3	3	3	3	3	3	3	3	3	2	3	2
64	2	4	2	2	3	4	2	3	2	3	2	4	2	2	3	4	3	2	3	4	3	2	2	4	3	3	3	3	3	2	
65	1	2	1	2	2	2	2	3	2	2	1	4	1	1	2	3	2	2	2	2	3	3	2	1	2	4	4	4	2	1	1



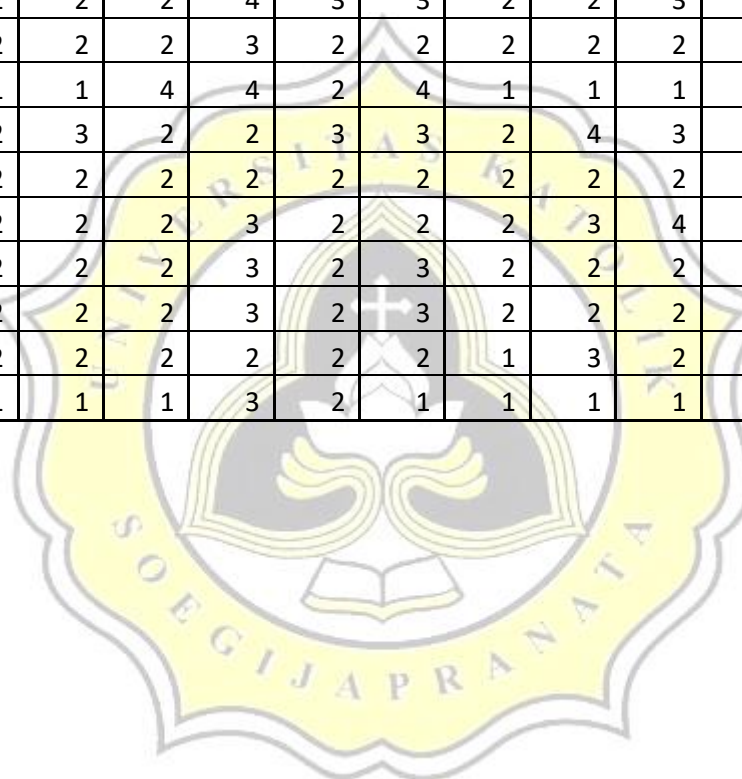


LAMPIRAN B-2
DATA KASAR PENELITIAN
Data Variabel Pola Asuh Otoriter

NO	P1	P2	P3	P4	P5	P6	P7	P8	P9	P10	P11	P12	P13	P14	P15	P16	P17	P18	P19	P20
1	2	1	3	3	1	1	1	1	2	1	3	1	1	1	1	1	1	3	1	3
2	2	2	3	3	2	1	2	2	3	1	2	1	2	1	1	2	1	2	1	3
3	1	1	3	1	1	1	1	1	3	1	1	1	1	1	1	1	1	1	1	1
4	1	3	2	4	4	3	2	3	4	3	4	3	4	4	4	4	3	3	4	2
5	2	1	3	3	1	1	1	1	2	1	3	1	1	1	1	1	1	3	1	3
6	1	2	2	3	4	1	3	4	2	3	4	1	1	1	1	2	1	1	1	3
7	2	2	3	1	2	2	2	2	3	1	2	1	2	2	2	1	1	2	2	3
8	2	2	1	3	1	1	1	3	2	1	3	1	1	1	1	1	1	1	1	1
9	2	1	3	3	3	2	2	2	1	1	2	1	2	1	2	3	1	2	1	2
10	1	2	3	1	4	1	3	4	2	4	3	1	4	4	4	2	1	1	1	4
11	2	2	3	2	3	3	2	3	3	2	4	3	2	2	2	2	1	3	4	3
12	3	2	1	3	2	1	2	1	4	3	4	2	1	3	1	3	4	2	2	3
13	2	3	2	3	1	1	1	1	2	1	2	1	1	1	1	1	1	1	1	1
14	1	3	2	2	2	2	2	3	2	3	2	1	1	1	1	2	1	2	3	2
15	4	2	3	2	2	1	3	2	4	1	4	1	1	2	3	1	1	2	4	3
16	2	3	3	3	2	2	1	1	2	3	3	2	1	1	2	2	2	2	2	2
17	1	2	1	2	4	1	1	1	4	1	4	1	4	3	4	3	1	1	2	3
18	1	1	2	1	1	1	2	1	2	1	3	2	2	2	2	1	1	2	2	3
19	1	3	1	3	1	1	1	2	3	3	3	1	1	1	1	1	1	3	1	4
20	1	1	1	1	1	2	4	4	1	4	3	3	4	4	2	4	1	2	3	4
21	4	2	2	2	2	2	2	2	4	2	3	2	2	1	2	2	2	2	1	2
22	1	1	4	1	1	1	1	1	1	1	1	1	1	1	1	1	1	1	1	3
23	1	4	1	3	2	1	1	1	4	1	1	2	2	1	2	1	1	2	1	1
24	1	2	3	2	4	4	2	4	4	1	3	2	2	4	2	3	1	2	1	4
25	3	2	3	2	2	1	1	2	4	3	4	1	2	1	2	1	2	2	1	4

26	1	3	4	3	1	1	2	2	3	1	2	1	2	1	1	1	1	2	2	2
27	3	2	3	3	3	3	3	2	3	2	2	2	3	3	3	3	2	2	3	3
28	2	1	1	1	1	3	4	1	2	1	4	4	1	3	1	3	2	2	2	3
29	2	3	3	1	2	3	3	2	3	4	2	3	3	4	4	3	4	3	4	2
30	3	2	1	2	2	1	2	2	4	2	4	1	2	1	2	1	1	2	1	4
31	2	2	2	2	3	2	2	3	3	2	3	2	2	2	3	2	2	2	2	3
32	2	3	2	3	3	2	2	3	3	3	3	2	3	3	3	2	2	2	2	3
33	3	2	1	2	2	1	2	2	4	2	4	1	2	1	2	1	1	3	2	2
34	3	2	3	3	3	2	3	3	3	4	4	4	4	4	4	4	1	2	2	4
35	1	1	3	3	1	2	1	2	2	1	1	1	3	2	2	1	1	1	2	2
36	3	1	2	3	3	1	3	1	4	2	4	1	3	1	3	1	2	1	2	4
37	4	1	4	1	3	1	1	2	2	2	3	1	4	3	2	3	2	1	1	4
38	2	1	1	2	1	1	1	1	3	2	4	1	1	1	1	1	4	1	1	4
39	2	3	2	2	3	2	2	2	3	2	2	2	3	3	3	2	2	2	2	2
40	2	2	3	1	2	1	2	1	4	1	4	1	2	2	2	2	2	1	1	4
41	2	2	3	2	2	3	2	2	4	3	3	3	4	2	4	1	4	1	1	4
42	1	1	2	2	2	1	1	1	3	1	1	1	1	1	1	1	1	1	2	2
43	2	1	4	2	2	1	2	1	1	1	1	1	2	1	3	3	1	1	2	1
44	2	3	3	3	1	1	2	2	3	2	2	1	1	2	3	2	2	2	2	4
45	1	3	2	1	2	1	2	1	3	1	2	1	1	1	1	1	1	2	1	1
46	2	2	3	2	1	1	1	1	3	1	2	1	1	1	1	1	1	1	1	2
47	1	1	2	1	1	1	2	2	1	1	4	1	4	1	2	1	2	1	1	3
48	2	2	4	3	1	1	1	2	2	2	2	2	1	2	2	2	1	2	2	2
49	1	2	1	1	1	2	2	4	3	3	4	4	2	4	1	4	1	3	3	4
50	1	2	1	1	1	2	2	1	2	3	3	3	2	2	2	1	1	2	2	3
51	1	1	3	1	2	2	2	2	2	2	3	2	2	2	2	2	1	3	2	2

52	1	2	4	1	4	1	1	3	2	1	3	1	3	2	4	1	1	1	1	4
53	4	2	4	1	1	1	2	4	2	4	2	1	4	1	3	1	1	1	1	1
54	3	3	3	2	3	1	2	3	4	4	4	2	1	3	2	3	2	3	1	4
55	2	2	1	1	1	1	1	2	2	1	3	1	2	2	3	2	1	2	2	3
56	1	2	2	1	2	2	2	2	4	3	3	2	2	3	2	1	2	2	2	2
57	2	2	2	1	2	2	2	2	3	2	2	2	2	2	3	2	1	2	2	3
58	1	3	1	4	2	1	1	4	4	2	4	1	1	1	1	1	1	1	1	3
59	2	2	2	3	2	2	3	2	2	3	3	2	4	3	3	3	2	2	2	3
60	2	2	3	2	2	2	2	2	2	2	2	2	2	2	3	3	2	2	2	2
61	1	2	2	2	1	2	2	2	3	2	2	2	3	4	3	4	1	2	2	2
62	2	3	3	3	2	2	2	2	3	2	3	2	2	2	2	2	2	2	2	2
63	2	2	3	3	2	2	2	2	3	2	3	2	2	2	2	3	2	2	3	3
64	1	1	3	1	2	2	2	2	2	2	2	1	3	2	3	2	1	2	2	2
65	2	2	4	3	2	1	1	1	3	2	1	1	1	1	3	1	1	2	1	2





LAMPIRAN C

**HASIL UJI VALIDITAS DAN
RELIABILITAS ALAT UKUR**

**C-1 Uji Validitas dan Reliabilitas Skala
Sikap Terhadap Berpacaran**

**C-2 Uji Validitas dan Reliabilitas Skala
Pola Asuh Otoriter**



LAMPIRAN C-1

HASIL UJI VALIDITAS DAN RELIABILITAS ALAT UKUR

**Uji Validitas dan Reliabilitas Skala Sikap
Terhadap Berpacaran**

Validitas dan Reliabilitas Skala Sikap Terhadap Berpacaran

Putaran 1

Reliability

Scale: ALL VARIABLES

Case Processing Summary

		N	%
Cases	Valid	65	100.0
	Excluded ^a	0	.0
	Total	65	100.0

a. Listwise deletion based on all variables in the procedure.

Reliability Statistics

Cronbach's Alpha Based on Standardized		
Cronbach's Alpha	Items	N of Items
.923	.923	30

Summary Item Statistics

	Mean	Minimum	Maximum	Range	Maximum / Minimum	Variance	N of Items
Item Means	2.196	1.523	3.338	1.815	2.192	.180	30

Item-Total Statistics

	Scale Mean if Item Deleted	Scale Variance if Item Deleted	Corrected Item-Total Correlation	Squared Multiple Correlation	Cronbach's Alpha if Item Deleted
s1	64.18	201.903	.429	.	.922
s2	63.42	197.528	.487	.	.921
s3	64.11	195.504	.646	.	.919
s4	63.82	196.340	.506	.	.921
s5	64.03	197.687	.513	.	.921
s6	63.71	191.241	.808	.	.917
s7	63.65	202.576	.257	.	.925
s8	63.75	192.251	.698	.	.918
s9	63.83	196.799	.536	.	.920
s10	63.91	195.491	.643	.	.919
s11	63.86	204.340	.230	.	.924
s12	62.54	200.690	.455	.	.921
s13	64.35	200.263	.495	.	.921
s14	63.94	201.090	.338	.	.923
s15	63.77	206.680	.160	.	.925
s16	62.92	195.447	.580	.	.920
s17	63.63	199.862	.335	.	.924
s18	63.92	195.728	.568	.	.920
s19	63.28	204.453	.267	.	.924
s20	63.11	192.629	.653	.	.919
s21	63.38	197.709	.450	.	.922
s22	64.02	194.547	.599	.	.919
s23	63.83	193.299	.685	.	.918
s24	63.54	188.784	.733	.	.917
s25	63.51	192.723	.664	.	.918
s26	62.98	197.265	.520	.	.921
s27	63.25	200.126	.478	.	.921
s28	63.83	198.643	.481	.	.921
s29	64.06	193.340	.648	.	.919
s30	64.31	197.435	.570	.	.920

Putaran 2

Reliability

Scale: ALL VARIABLES

Case Processing Summary

		N	%
Cases	Valid	65	100.0
	Excluded ^a	0	.0
	Total	65	100.0

a. Listwise deletion based on all variables in the procedure.

Reliability Statistics

Cronbach's Alpha Based on Standardized		
Cronbach's Alpha	Items	N of Items
.926	.927	28

Summary Item Statistics

	Mean	Minimum	Maximum	Range	Maximum / Minimum	Variance	N of Items
Item Means	2.205	1.523	3.338	1.815	2.192	.192	28

Item-Total Statistics

	Scale Mean if Item Deleted	Scale Variance if Item Deleted	Corrected Item- Total Correlation	Squared Multiple Correlation	Cronbach's Alpha if Item Deleted
s1	60.06	191.777	.430	.	.925
s2	59.29	187.679	.480	.	.925
s3	59.98	185.328	.656	.	.922
s4	59.69	186.529	.499	.	.924
s5	59.91	187.648	.514	.	.924
s6	59.58	181.340	.810	.	.920

s7	59.52	192.410	.257	.	.928
s8	59.63	181.987	.715	.	.921
s9	59.71	186.773	.538	.	.924
s10	59.78	185.484	.646	.	.922
s12	58.42	190.747	.448	.	.925
s13	60.23	190.462	.481	.	.925
s14	59.82	191.247	.327	.	.927
s16	58.80	185.225	.592	.	.923
s17	59.51	189.973	.329	.	.927
s18	59.80	185.600	.576	.	.923
s19	59.15	194.507	.255	.	.927
s20	58.98	182.578	.660	.	.922
s21	59.26	187.321	.465	.	.925
s22	59.89	184.379	.609	.	.923
s23	59.71	183.335	.688	.	.922
s24	59.42	178.997	.733	.	.921
s25	59.38	182.803	.666	.	.922
s26	58.86	187.090	.528	.	.924
s27	59.12	190.328	.465	.	.925
s28	59.71	188.523	.485	.	.925
s29	59.94	183.496	.646	.	.922
s30	60.18	187.590	.562	.	.924





LAMPIRAN C-2
HASIL UJI VALIDITAS DAN
RELIABILITAS ALAT UKUR
Uji Validitas dan Reliabilitas Skala Pola
Asuh Otoriter

Validitas dan Reliabilitas Skala Pola Asuh Otoriter

Putaran 1

Reliability

Scale: ALL VARIABLES

Case Processing Summary

		N	%
Cases	Valid	65	100.0
	Excluded ^a	0	.0
	Total	65	100.0

a. Listwise deletion based on all variables in the procedure.

Reliability Statistics

Cronbach's Alpha Based on Standardized		
Cronbach's Alpha	Items	N of Items
.816	.816	20

Summary Item Statistics

	Mean	Minimum	Maximum	Range	Maximum / Minimum	Variance	N of Items
Item Means	2.052	1.508	2.785	1.277	1.847	.137	20

Item-Total Statistics

	Scale Mean if Item Deleted	Scale Variance if Item Deleted	Corrected Item-Total Correlation	Squared Multiple Correlation	Cronbach's Alpha if Item Deleted
p1	39.17	68.955	.171	.412	.819
p2	39.05	69.232	.193	.518	.817
p3	38.60	73.056	-.111	.440	.835
p4	38.94	71.152	.013	.316	.827
p5	39.03	64.062	.482	.585	.803
p6	39.46	65.315	.536	.706	.802
p7	39.17	65.330	.519	.474	.803
p8	38.98	64.797	.426	.621	.806
p9	38.26	67.540	.251	.543	.816
p10	39.03	62.093	.586	.624	.797
p11	38.25	65.282	.375	.681	.809
p12	39.40	63.806	.570	.734	.799
p13	38.92	63.353	.462	.646	.804
p14	39.06	59.684	.704	.795	.788
p15	38.86	62.902	.535	.683	.800
p16	39.12	61.922	.601	.705	.796
p17	39.52	66.628	.367	.535	.809
p18	39.18	68.434	.297	.468	.813
p19	39.26	65.352	.447	.495	.805
p20	38.31	66.091	.329	.508	.812

Putaran 2

Reliability

Scale: ALL VARIABLES

Case Processing Summary

		N	%
Cases	Valid	65	100.0
	Excluded ^a	0	.0
	Total	65	100.0

a. Listwise deletion based on all variables in the procedure.

Reliability Statistics

Cronbach's Alpha	Cronbach's Alpha Based on Standardized Items	N of Items
.856	.856	16

Summary Item Statistics

	Mean	Minimum	Maximum	Range	Maximum / Minimum	Variance	N of Items
Item Means	2.041	1.508	2.785	1.277	1.847	.161	16

Item-Total Statistics

	Scale Mean if Item Deleted	Scale Variance if Item Deleted	Corrected Item- Total Correlation	Squared Multiple Correlation	Cronbach's Alpha if Item Deleted
p5	30.66	59.259	.447	.542	.849
p6	31.09	59.648	.568	.697	.845
p7	30.80	59.475	.567	.431	.844
p8	30.62	59.397	.433	.585	.850
p9	29.89	62.879	.197	.365	.861
p10	30.66	57.040	.576	.613	.842
p11	29.88	59.391	.414	.589	.851
p12	31.03	57.874	.625	.729	.841
p13	30.55	57.532	.500	.631	.847
p14	30.69	53.591	.777	.752	.830
p15	30.49	58.004	.511	.651	.846
p16	30.75	56.438	.623	.651	.840
p17	31.15	61.538	.343	.515	.854
p18	30.82	63.122	.284	.444	.856
p19	30.89	59.816	.463	.488	.848
p20	29.94	60.152	.369	.455	.853

Putaran 3

Reliability

Scale: ALL VARIABLES

Case Processing Summary

		N	%
Cases	Valid	65	100.0
	Excluded ^a	0	.0
	Total	65	100.0

a. Listwise deletion based on all variables in the procedure.

Reliability Statistics

Cronbach's Alpha Based on Standardized		
Cronbach's Alpha	Items	N of Items
.861	.861	15

Summary Item Statistics

	Mean	Minimum	Maximum	Range	Maximum / Minimum	Variance	N of Items
Item Means	1.993	1.508	2.785	1.277	1.847	.132	15

Item-Total Statistics

	Scale Mean if Item Deleted	Scale Variance if Item Deleted	Corrected Item-Total Correlation	Squared Multiple Correlation	Cronbach's Alpha if Item Deleted
p5	27.89	56.066	.424	.501	.857
p6	28.32	56.066	.576	.696	.850
p7	28.03	55.749	.589	.424	.850
p8	27.85	55.695	.447	.584	.856
p10	27.89	53.535	.581	.612	.849
p11	27.11	56.316	.383	.571	.859
p12	28.26	54.321	.634	.729	.847
p13	27.78	53.734	.524	.620	.852
p14	27.92	50.135	.787	.741	.836
p15	27.72	54.516	.513	.650	.852
p16	27.98	52.640	.653	.616	.844
p17	28.38	58.303	.316	.490	.861
p18	28.05	59.638	.271	.432	.862
p19	28.12	56.235	.469	.488	.855
p20	27.17	56.799	.356	.454	.861







LAMPIRAN D-1
UJI ASUMSI
Uji Normalitas

Uji Normalitas

NPar Tests

Descriptive Statistics

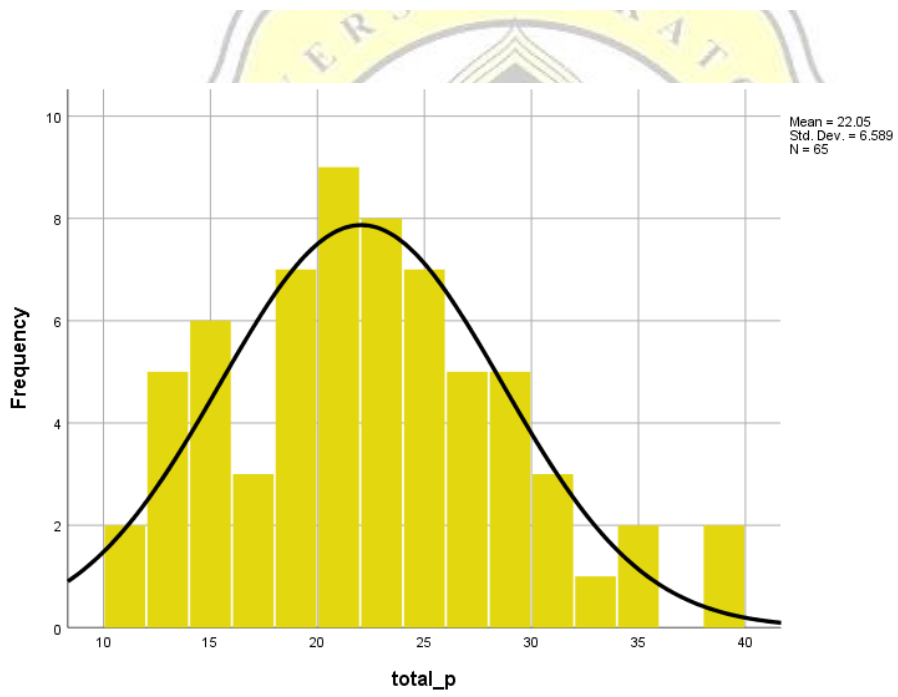
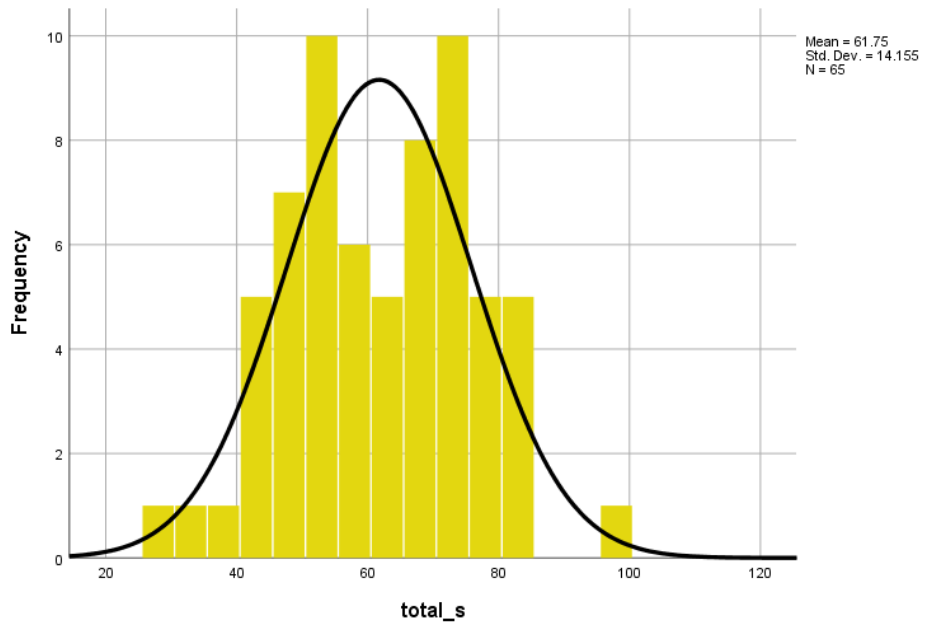
	N	Mean	Std. Deviation	Minimum	Maximum
sikap berpacaran	65	61.75	14.155	28	100
pola asuh otoriter	65	22.05	6.589	11	39



One-Sample Kolmogorov-Smirnov Test

		sikap berpacaran	pola asuh otoriter
N		65	65
Normal Parameters ^{a,b}	Mean	61.75	22.05
	Std. Deviation	14.155	6.589
Most Extreme Differences	Absolute	.077	.083
	Positive	.077	.083
	Negative	-.075	-.047
Test Statistic		.077	.083
Asymp. Sig. (2-tailed)		.200 ^{c,d}	.200 ^{c,d}

- a. Test distribution is Normal.
- b. Calculated from data.
- c. Lilliefors Significance Correction.
- d. This is a lower bound of the true significance.





Uji Linieritas

Curve Fit

Model Description		
Model Name		MOD_1
Dependent Variable	1	sikap berpacaran
Equation	1	Linear
Independent Variable		pola asuh otoriter
Constant		Included
Variable Whose Values Label Observations in Plots		Unspecified

Case Processing Summary

	N
Total Cases	65
Excluded Cases ^a	0
Forecasted Cases	0
Newly Created Cases	0

a. Cases with a missing value in any variable are excluded from the analysis.

Variable Processing Summary

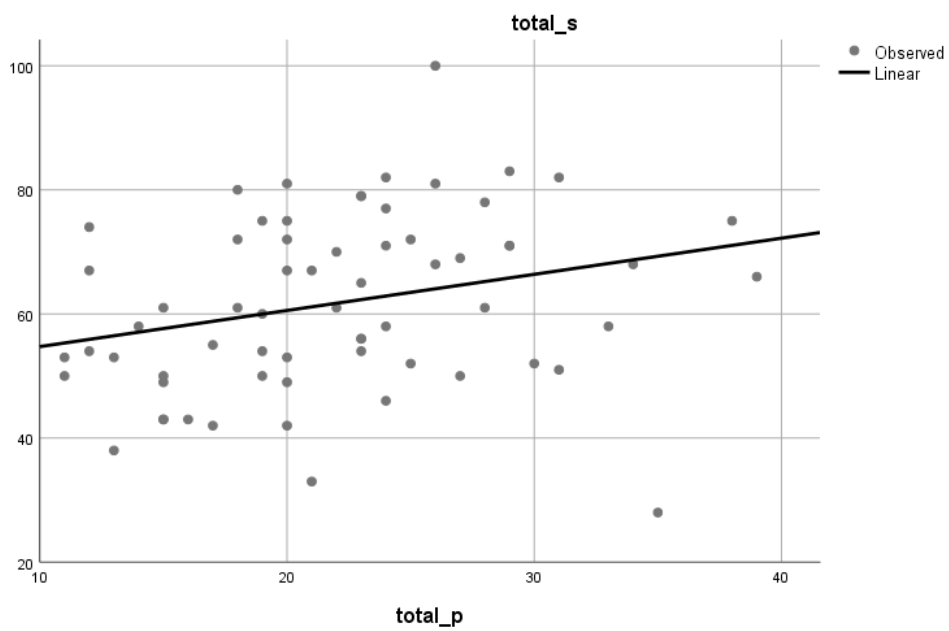
	Variables	
	Dependent	Independent
	sikap berpacaran	pola asuh otoriter
Number of Positive Values	65	65
Number of Zeros	0	0
Number of Negative Values	0	0
Number of Missing Values	User-Missing	0
	System-Missing	0

Model Summary and Parameter Estimates

Dependent Variable: total_s

Equation	R Square	Model Summary				Parameter Estimates	
		F	df1	df2	Sig.	Constant	b1
Linear	.074	5.000	1	63	.029	48.912	.583

The independent variable is pola asuh otoriter.



LAMPIRAN E
HASIL ANALISIS DATA



Uji Hipotesis

Correlations

		sikap berpacaran	pola asuh otoriter
sikap berpacaran	Pearson Correlation	1	.271*
	Sig. (1-tailed)		.014
	N	65	65
pola asuh otoriter	Pearson Correlation	.271*	1
	Sig. (1-tailed)	.014	
	N	65	65

*. Correlation is significant at the 0.05 level (1-tailed).



Submission author:
15e10145 CINDY PERMATA PUTRI

Check ID:
12176915

Check date:
17.09.2019 03:31:14 GMT+0

Check type:
Doc vs Internet + Library

Report date:
18.09.2019 02:09:18 GMT+0

User ID:
28027



File name: 15e10145_cindy permata putri.docx

File ID: 14419317 Page count: 18 Word count: 7553 Character count: 54688 File size: 73.56 KB

5.38% Matches

Highest match: 1.05% with library source. File ID: 10223853

2.49% Internet Matches 62 Page 20

4.54% Library matches 215 Page 21

20.4% Quotes

Quotes 57 Page 22

No references found

45.5% Exclusions

Sources less than 8 words were automatically excluded

0.93% Internet exclusions 219 Page 23

45.5% Library exclusions 220 Page 24

Replacement

No replaced characters found