



LAMPIRAN A

SKALA PENELITIAN

A1- SKALA KEBERFUNGSIAN KELUARGA

A2- SKALA KESEJAHTERAAN PSIKOLOGIS



A1- Skala Keberfungsian Keluarga



A. IDENTITAS RESPONDEN

Inisial :

Umur :

Jenis Kelamin :

Kelas :

B. PETUNJUK PENGISIAN

1. Berikut ini terdapat beberapa pernyataan dan Anda diminta untuk memberikan tanggapan atas pernyataan tersebut.
2. Dalam skala ini tidak ada jawaban yang salah atau benar, maka Anda diminta untuk menjawab secara jujur sesuai keadaan diri Anda dan bukan berdasarkan atas apa yang Anda anggap baik.
3. Masing-masing pernyataan terdiri atas empat pilihan jawaban yaitu :
 - **SS** : apabila pernyataan tersebut **Sangat Sesuai** pada diri Anda
 - **S** : apabila pernyataan tersebut **Sesuai** pada diri Anda
 - **TS** : apabila pernyataan tersebut **Tidak Sesuai** pada diri Anda
 - **STS** : apabila pernyataan tersebut **Sangat Tidak Sesuai** pada diri Anda
4. Pilihlah salah satu jawaban dari empat pilihan jawaban dengan cara memberikan tanda silang (X) pada kolom yang telah disediakan

SELAMAT MENGERJAKAN

No	Pernyataan	SS	S	TS	STS
1.	Kami dapat menyelesaikan masalah-masalah yang terjadi dalam keluarga				
2.	Dalam keluarga, ketika kami tidak menyukai apa yang dilakukan salah seorang anggota keluarga, kami akan mengatakannya				
3.	Saat ada anggota keluarga yang kesulitan melakukan pekerjaan rumah, anggota keluarga yang lainnya ikut membantu				
4.	Kami tidak bisa menyelesaikan masalah keluarga				
5.	Antar anggota keluarga saling tertutup				
6.	Pembagian tugas rumah tangga tidak terbagi secara merata ke setiap anggota keluarga				
7.	Walaupun masalah kecil yang saya alami, saya tetap menceritakan pada anggota keluarga lainnya				
8.	Kami saling mengungkapkan apa yang sedang kami rasakan kepada anggota keluarga				
9.	Keluarga kami saling menyayangi satu sama lain				
10.	Pertengkaran adalah hal yang biasa bagi keluarga kami				
11.	Keluarga kami tidak saling tolong-menolong saat mengalami kesulitan				
12.	Saya merasa, keluarga saya sulit menunjukkan kasih sayang satu sama lain				
13.	Dalam keluarga, sangat mudah mendapatkan dukungan yang positif dalam berbagai hal				
14.	Ketika ada anggota keluarga yang mengalami masalah, anggota keluarga lainnya berusaha untuk ikut membantu				

No	Pernyataan	SS	S	TS	STS
15.	Dalam keluarga tidak ada kelembutan dalam bersikap				
16.	Saya kurang mendapat perhatian dari anggota keluarga lain				
17.	Tiap anggota keluarga, saling memberikan perhatian kepada anggota lainnya				
18.	Keluarga saya memiliki aturan dan prinsip				
19.	Kami sekeluarga tidak mengerti apa yang harus dilakukan ketika dalam keadaan darurat				
20.	Dalam keluarga, tidak bisa menceritakan kesedihan yang dialami dengan anggota lainnya				
21.	Kami sekeluarga mengetahui apa yang harus dilakukan ketika dalam keadaan darurat				
22.	Ketika anggota keluarga lain mengalami masalah, kami berusaha memberikan dukungan				
23.	Keluarga kami tidak hidup rukun bersama				

A2- Skala Kesejahteraan Psikologis



C. IDENTITAS RESPONDEN

Inisial :
Umur :
Kelas :
Jenis Kelamin :


D. PETUNJUK PENGISIAN

5. Berikut ini terdapat beberapa pernyataan dan Anda diminta untuk memberikan tanggapan atas pernyataan tersebut.
6. Dalam skala ini tidak ada jawaban yang salah atau benar, maka Anda diminta untuk menjawab secara jujur sesuai keadaan diri Anda dan bukan berdasarkan atas apa yang Anda anggap baik.
7. Masing-masing pernyataan terdiri atas empat pilihan jawaban yaitu:
 - SS : apabila pernyataan tersebut **Sangat Sesuai** pada diri Anda
 - S : apabila pernyataan tersebut **Sesuai** pada diri Anda
 - TS : apabila pernyataan tersebut **Tidak Sesuai** pada diri Anda
 - STS : apabila pernyataan tersebut **Sangat Tidak Sesuai** pada diri Anda
8. Pilihlah salah satu jawaban dari empat pilihan jawaban dengan cara memberikan tanda silang (X) pada kolom yang telah disediakan

SELAMAT MENGERJAKAN

No	Pernyataan	SS	S	TS	STS
1.	Pengalaman masa lalu membuat saya belajar untuk menjadi lebih baik ke depannya				
2.	Saya dapat menaruh kepercayaan kepada orang lain				
3.	Saya merasa kecewa dengan dengan diri saya sendiri				
4.	Saya tidak banyak menjalin hubungan saling percaya dengan orang lain				
5.	Bagi saya, menjaga relasi dengan orang lain merupakan hal yang penting dilakukan				
6.	Saya tidak takut untuk menyuarakan pendapat-pendapat saya meskipun bertentangan dengan pendapat orang lain				
7.	Saya cenderung terpengaruh dengan pendapat orang lain				
8.	Tuntutan hidup sehari-hari sering membuat saya patah semangat				
9.	Saya mampu menyelesaikan tanggung jawab sehari-hari				
10.	Saya berusaha untuk mewujudkan rencana masa depan				
11.	Saya sulit merencanakan kegiatan sehari-hari, karena saya tidak pernah menyelesaikan hal yang sudah saya tentukan				
12.	Kegiatan saya sehari-hari nampak tidak penting				

No	Pernyataan	SS	S	TS	STS
13.	Bagi saya, hidup merupakan proses belajar, berubah dan berkembang yang terus berlangsung				
14.	Saya menyadari potensi yang saya miliki dan ingin mengembangkannya				
15.	Saya menjalani hidup dari hari ke hari dan tidak terlalu memikirkan masa depan				
16.	Saya merasa tidaklah penting mencoba hal-hal baru, karena hanya membuang waktu saja				
17.	Saya tidak tahu potensi apa yang saya miliki selama ini				





B1- DATA SKORING KEBERFUNGSIAN KELUARGA

NO	ASPEK KK																							Xtotal
	1	2	3	4	5	6	7	8	9	10	11	12	13	14	15	16	17	18	19	20	21	22	23	
1	3	3	4	4	4	4	3	4	4	4	4	4	4	4	4	4	4	4	4	4	4	4	4	89
2	3	3	4	4	4	4	4	4	4	4	4	4	4	3	4	4	3	4	4	4	3	3	4	86
3	2	2	3	2	3	3	4	3	3	3	4	4	3	4	3	3	3	3	4	4	3	3	4	73
4	3	4	4	4	4	4	3	3	3	2	4	2	3	4	4	4	3	4	4	4	2	3	4	79
5	3	3	3	3	3	2	2	2	4	3	3	1	4	3	3	3	3	3	3	3	3	3	4	67
6	2	3	3	3	3	2	2	2	4	3	3	3	3	3	3	2	2	2	3	2	3	3	4	63
7	3	2	4	4	3	3	3	3	3	3	3	3	3	4	4	4	3	3	3	2	3	3	4	73
8	3	3	3	4	4	3	4	3	4	2	3	3	3	3	4	4	3	3	3	3	3	4	4	76
9	3	3	3	4	4	4	1	1	4	4	4	1	4	3	4	3	4	4	4	3	3	3	4	75
10	3	4	4	4	1	2	2	3	4	3	4	3	4	3	4	4	4	3	4	3	4	4	4	78
11	3	3	4	3	4	3	4	3	4	3	4	4	3	4	3	4	4	4	4	4	4	3	3	82
12	3	3	3	3	3	1	3	3	4	1	3	3	3	3	3	2	3	3	3	2	3	3	4	65
13	3	4	3	4	4	3	4	4	4	2	4	4	4	3	4	3	4	3	3	4	3	3	4	81
14	3	4	3	4	4	3	4	4	4	2	3	3	3	3	3	3	3	4	3	3	3	3	4	76
15	3	3	3	3	3	3	4	4	4	4	4	4	4	4	3	4	4	4	3	3	3	3	3	80
16	4	3	4	3	4	3	4	4	4	2	4	4	4	4	4	4	4	4	4	4	4	4	4	87
17	4	3	4	3	4	2	3	3	4	4	4	4	3	3	4	4	4	3	3	3	3	3	4	79
18	3	3	3	3	3	3	3	3	3	2	3	3	3	3	3	3	3	3	2	3	2	3	3	66
19	3	4	3	3	3	3	2	3	4	3	4	4	3	4	4	4	3	3	4	3	3	4	4	78
20	3	3	3	4	4	3	2	3	4	2	4	4	3	3	3	3	3	4	4	3	3	3	4	75
21	3	3	3	4	3	4	2	2	4	4	4	4	3	3	4	4	3	3	4	3	3	3	4	77
22	3	2	3	2	3	2	1	2	3	1	3	3	3	3	3	3	3	4	3	2	4	3	3	62
23	2	3	4	3	4	4	3	3	4	3	4	4	4	4	4	3	4	3	4	3	3	3	4	80

24	4	4	4	4	4	3	4	4	4	2	4	4	3	4	4	4	4	3	4	3	3	4	4	85
25	3	3	4	2	4	3	3	3	3	3	4	3	4	4	4	4	3	3	4	4	4	3	4	79
26	3	4	3	3	3	3	3	2	4	4	3	3	4	3	3	4	3	4	4	3	3	3	4	76
27	3	4	4	4	4	3	2	3	4	1	4	2	3	4	3	4	4	4	4	3	3	3	4	77
28	3	4	3	4	2	3	2	3	4	3	3	3	2	3	3	2	3	4	2	2	3	4	4	69
29	3	4	3	3	3	2	4	3	4	1	3	3	3	4	2	3	3	4	3	3	3	3	4	71
30	3	4	3	4	4	4	4	4	4	4	3	4	4	4	4	4	4	4	4	4	3	4	4	88
31	3	4	3	3	4	3	4	4	4	2	4	3	4	4	4	4	4	3	4	4	4	4	4	84
32	4	2	3	4	3	1	3	1	3	4	4	2	4	2	4	3	4	3	3	1	1	2	2	63
33	3	3	4	4	3	3	2	3	4	4	4	2	3	2	3	3	3	2	2	3	2	3	4	69
34	3	2	4	3	3	1	4	4	4	2	3	3	4	4	4	4	4	3	3	3	4	4	4	77
35	3	4	4	3	4	3	2	3	4	3	2	4	3	3	4	4	4	3	3	3	3	3	4	76
36	3	3	3	2	3	2	3	3	4	1	4	4	1	4	4	4	4	4	4	4	4	4	4	76
37	3	4	3	3	3	3	3	3	4	2	3	3	3	4	4	4	4	4	4	4	3	4	3	78
38	4	4	4		4	4	3	3	4	3	4	4	4	4	4	4	4	4	4	4	4	3	4	84
39	3	3	3	3	3	3	2	3	4	2	4	2	4	4	4	3	3	3	3	2	3	4	4	72
40	3	3	3	3	3	3	2	2	4	3	4	4	4	4	4	4	4	4	4	3	4	4	1	77
41	3	4	3	3	4	2	2	3	4	2	4	3	3	4	4	2	3	4	3	4	3	3	4	74
42	3	3	3	3	4	3	3	3	3	3	3	3	3	3	3	3	3	3	3	3	3	3	3	70
43	4	4	3	4	4	2	3	3	4	3	4	3	3	3	3	4	4	4	4	4	3	3	4	80
44	3	3	3	4	3	2	2	3	4	3	4	4	3	3	4	4	3	2	3	3	3	3	4	73
45	4	3	4	3	3	4	1	4	4	4	4	4	3	4	3	3	4	4	3	3	4	4	4	81
46	3	4	3	4	4	4	1	3	4	2	4	1	2	4	4	2	3	4	4	1	4	2	2	69
47	4	4	4	2	3	2	3	4	3	3	2	3	3	4	2	3	3	3	2	1	2	3	3	66
48	4	3	4	3	4	3	3	3	4	4	4	4	4	3	4	2	4	4	3	3	4	4	4	82
49	4	3	4	3	3	3	2	3	4	3	3	3	4	4	3	3	4	3	3	3	3	3	3	74
50	3	3	4	3	4	4	4	4	4	2	4	4	4	4	4	4	4	4	4	4	3	4	4	86
51	3	4	3	3	4	2	4	4	4	2	4	3	4	4	2	4	4	3	3	3	4	4	3	78

B2- DATA SKORING KESEJAHTERAAN PSIKOLOGI

NO	ASPEK KESEJAHTERAAN PSIKOLOGIS																	Xtotal
	1	2	3	4	5	6	7	8	9	10	11	12	13	14	15	16	17	
1	4	4	4	4	4	3	2	4	3	4	4	4	4	4	4	4	3	63
2	3	3	4	3	4	3	3	3	3	4	4	3	3	3	4	4	4	58
3	3	2	3	3	4	4	2	4	3	3	3	4	3	3	3	3	4	54
4	4	4	3	4	4	4	3	3	4	4	3	4	4	4	4	4	4	64
5	3	2	2	2	3	1	4	2	3	4	3	3	3	3	4	2	3	47
6	3	3	2	3	4	3	2	3	2	3	2	2	3	3	2	2	2	44
7	4	3	3	3	4	3	2	3	3	3	3	3	4	3	3	3	3	53
8	3	3	3	4	3	3	3	3	3	4	3	3	4	4	4	4	3	57
9	3	2	2	2	2	4	3	3	4	4	3	2	4	2	3	3	1	47
10	4	3	3	1	4	4	3	3	3	4	4	4	4	4	3	4	3	58
11	4	2	3	3	4	3	3	3	3	4	3	4	4	3	4	4	3	57
12	3	3	2	3	4	3	3	2	2	3	3	3	4	3	3	3	2	49
13	4	4	3	3	4	4	4	2	3	3	2	4	4	4	3	4	4	59
14	3	2	3	3	3	3	2	3	4	4	4	4	1	2	3	4	2	50
15	4	3	4	4	4	3	3	4	4	4	3	3	4	4	3	4	4	62
16	3	3	3	3	4	3	3	3	3	3	3	4	4	3	3	4	3	55
17	4	3	3	4	4	4	3	3	3	3	4	3	4	4	3	3	3	58
18	3	3	3	3	3	2	3	3	3	3	3	3	3	3	3	3	3	50
19	4	3	3	4	4	4	3	4	3	4	3	4	4	4	4	4	4	63
20	4	3	3	2	4	4	4	4	3	3	4	4	4	3	4	3	4	60
21	4	2	2	2	3	3	4	2	3	4	3	1	3	3	4	4	4	51
22	3	1	1	1	3	2	1	3	4	3	1	3	3	1	1	3	1	35
23	4	4	1	3	3	2	2	4	3	3	4	4	4	2	1	2	3	49
24	4	4	3	3	4	3	3	2	4	4	2	3	4	4	3	4	4	58

25	4	3	3	3	4	3	3	4	3	4	3	1	3	2	3	3	3	52
26	4	3	3	2	3	3	3	3	3	3	3	4	4	4	3	2	4	54
27	4	3	3	4	4	3	3	3	3	3	3	3	4	3	4	4	3	57
28	4	2	2	1	4	3	3	2	3	4	4	3	3	3	3	4	3	51
29	3	3	2	2	4	2	2	2	2	3	2	2	4	3	3	3	2	44
30	4	3	3	2	4	3	3	3	3	3	3	3	4	4	4	4	4	57
31	4	3	3	3	4	3	3	4	3	4	3	4	4	4	2	3	3	55
32	3	3	4	1	2	4	3	2	1	4	2	3	2	3	1	3	3	44
33	3	2	1	1	3	1	3	1	2	2	2	3	3	3	2	3	2	37
34	4	4	2	3	4	1	3	4	4	4	3	4	4	4	3	3	3	57
35	3	3	1	3	4	3	1	1	1	3	1	3	3	1	2	3	1	37
36	4	3	4	3	4	3	2	2	3	3	3	2	3	3	3	3	3	51
37	4	3	4	4	3	1	3	4	2	4	3	4	4	4	4	4	4	59
38	4	3	3	4	4	4	4	4	4	3	4	4	4	4	4	4	4	65
39	4	2	3	3	3	2	2	2	3	3	4	4	4	3	3	3	3	51
40	4	1	1	1	4	2	4	4	4	4	3	4	4	4	3	4	1	52
41	4	3	3	4	4	3	3	4	3	4	3	3	4	3	3	4	4	59
42	3	3	3	3	3	3	3	2	3	3	3	3	3	3	3	3	3	50
43	4	3	3	3	4	3	2	4	3	3	3	4	4	4	4	4	3	58
44	3	3	2	3	3	2	2	2	3	3	1	1	3	3	2	3	3	42
45	4	4	3	3	4	4	2	4	4	4	4	4	4	4	1	4	3	60
46	4	4	1	2	4	4	2	3	2	4	2	2	4	4	4	4	4	54
47	3	2	2	1	3	2	3	3	3	3	3	3	3	3	3	3	3	46
48	4	4	3	3	4	3	3	4	3	4	3	3	4	4	4	4	4	61
49	3	3	3	3	3	3	3	3	3	4	3	3	3	3	3	3	3	52
50	4	2	2	2	4	3	2	4	3	4	3	4	4	4	4	4	3	56
51	3	2	3	3	3	3	2	2	3	3	3	3	3	2	3	3	2	46

LAMPIRAN C

UJI VALIDITAS DAN RELIABILITAS

- C1 – Uji Validitas dan Reliabilitas Keberfungsian Keluarga**
- C2 – Uji Validitas dan Reliabilitas Kesejahteraan Psikologis**



C1 – Uji Validitas dan Reliabilitas Keberfungsian Keluarga

PUTARAN I

Case Processing Summary

		N	%
Cases	Valid	64	98.5
	Excluded ^a	1	1.5
	Total	65	100.0

Reliability Statistics

Cronbach's Alpha	N of Items
.736	29

a. Listwise deletion based on all variables in the procedure.

Item-Total Statistics

	Scale Mean if Item Deleted	Scale Variance if Item Deleted	Corrected Item-Total Correlation	Cronbach's Alpha if Item Deleted
x1	172.08	413.533	.423	.729
x2	171.98	413.158	.355	.730
x3	172.23	417.039	.207	.733
x4	171.89	412.385	.408	.729
x5	172.19	414.631	.297	.731
x6	172.23	405.166	.526	.724
x7	172.30	409.164	.383	.727
x8	171.92	406.740	.467	.725
x9	172.00	409.238	.517	.726
x10	171.64	412.107	.379	.729
x11	172.08	400.073	.677	.720
x12	171.58	409.137	.493	.727
x13	171.58	405.073	.664	.723
x14	171.66	415.277	.391	.731
x15	171.56	409.679	.636	.726
x16	172.03	414.666	.304	.731
x17	171.64	410.329	.525	.727
x18	171.75	408.952	.584	.726
x19	171.64	410.170	.601	.727
x20	171.73	408.420	.525	.726
x21	171.83	411.827	.421	.728
x22	171.97	406.824	.536	.725
x23	171.75	410.889	.580	.727
x24	172.36	410.647	.340	.729
x25	171.75	412.127	.432	.729
x26	171.69	416.028	.287	.732
x27	172.02	414.206	.270	.731
x28	171.42	408.184	.595	.725
xtotal	87.50	106.286	1.000	.873

PUTARAN II

Case Processing Summary

		N	%
Cases	Valid	64	98.5
	Excluded ^a	1	1.5
	Total	65	100.0

a. Listwise deletion based on all variables in the procedure.

Reliability Statistics

Cronbach's Alpha	N of Items
.712	24

Item-Total Statistics

	Scale Mean if Item Deleted	Scale Variance if Item Deleted	Corrected Item-Total Correlation	Cronbach's Alpha if Item Deleted
x1	157.23	365.960	.423	.705
x2	157.14	365.234	.367	.705
x4	157.05	364.617	.417	.704
x6	157.39	358.305	.519	.699
x7	157.45	361.966	.379	.703
x8	157.08	359.787	.460	.700
x9	157.16	361.912	.517	.701
x10	156.80	364.069	.397	.704
x11	157.23	353.135	.682	.694
x12	156.73	361.246	.513	.701
x13	156.73	357.468	.684	.697
x14	156.81	367.456	.397	.706
x15	156.72	362.237	.640	.701
x17	156.80	362.609	.538	.702
x18	156.91	361.674	.583	.701
x19	156.80	362.545	.612	.701
x20	156.89	361.020	.529	.701
x21	156.98	364.651	.410	.704
x22	157.13	359.222	.550	.699
x23	156.91	363.483	.580	.702
x24	157.52	363.619	.329	.704
x25	156.91	364.150	.450	.703
x28	156.58	360.692	.604	.700
xtotal	72.66	84.324	.984	.879

C2 – Uji Validitas dan Reliabilitas Kesejahteraan Psikologis



PUTARAN I

Case Processing Summary

		N	%
Cases	Valid	64	98.5
	Excluded ^a	1	1.5
	Total	65	100.0

Reliability Statistics

Cronbach's Alpha	N of Items
.717	25

a. Listwise deletion based on all variables in the procedure.

Item-Total Statistics

	Scale Mean if Item Deleted	Scale Variance if Item Deleted	Corrected Item-Total Correlation	Cronbach's Alpha if Item Deleted
X1	137.25	211.683	.466	.706
X2	137.81	215.361	.379	.711
X3	138.16	206.229	.583	.698
X4	137.98	212.682	.351	.708
X5	137.59	219.483	.042	.719
X6	137.28	212.586	.457	.707
X7	138.61	211.924	.266	.709
X8	137.52	215.809	.234	.712
X9	138.00	217.238	.157	.715
X10	137.83	208.684	.558	.701
X11	138.47	217.523	.136	.715
X12	138.17	209.732	.533	.703
X13	137.80	214.291	.338	.710
X14	137.73	216.770	.198	.714
X15	138.48	209.682	.371	.705
X16	138.06	211.488	.392	.706
X17	137.39	216.496	.222	.713
X18	137.36	212.869	.380	.708
X19	138.08	208.518	.441	.703
X20	137.50	212.508	.460	.707
X21	137.22	214.332	.420	.709
X22	137.63	209.571	.547	.703
X23	137.86	210.694	.450	.705
X24	137.81	204.218	.555	.696
XTOTAL	70.41	55.610	.997	.784

PUTARAN II

Case Processing Summary

		N	%
Cases	Valid	65	100.0
	Excluded ^a	0	.0
	Total	65	100.0

Reliability Statistics

Cronbach's Alpha	N of Items
.695	18

a. Listwise deletion based on all variables in the procedure.

Item-Total Statistics


	Scale Mean if Item Deleted	Scale Variance if Item Deleted	Corrected Item-Total Correlation	Cronbach's Alpha if Item Deleted
X1	117.43	177.280	.455	.682
X2	117.98	180.297	.378	.688
X3	118.37	172.705	.542	.674
X4	118.15	177.757	.356	.684
X6	117.46	178.065	.447	.684
X10	118.00	174.125	.562	.676
X12	118.35	175.107	.545	.678
X13	117.98	179.484	.338	.687
X15	118.66	174.602	.396	.680
X16	118.23	176.462	.405	.682
X18	117.54	177.815	.399	.684
X19	118.26	173.915	.454	.677
X20	117.68	177.691	.466	.683
X21	117.42	179.590	.413	.686
X22	117.82	175.122	.552	.678
X23	118.05	175.795	.472	.680
X24	118.00	169.656	.582	.669
XTOTAL	50.57	40.843	.962	.813


LAMPIRAN D

UJI ASUMSI

D1 – Uji Normalitas

D2 – Uji Linear





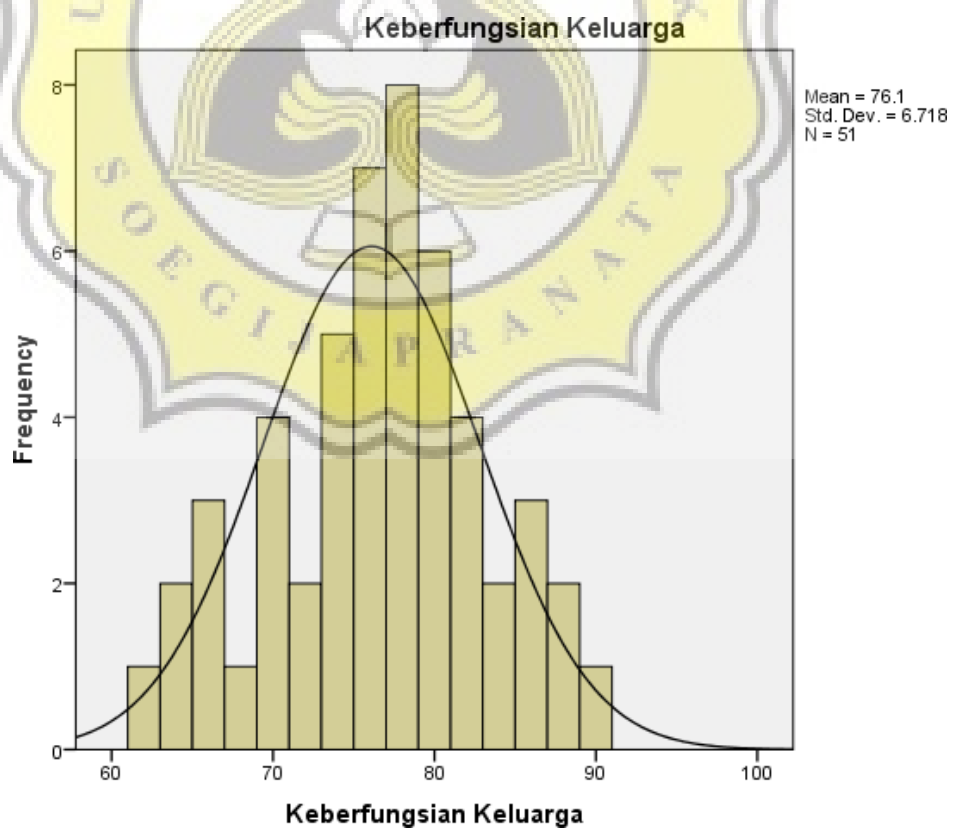
D1 – Uji Normalitas

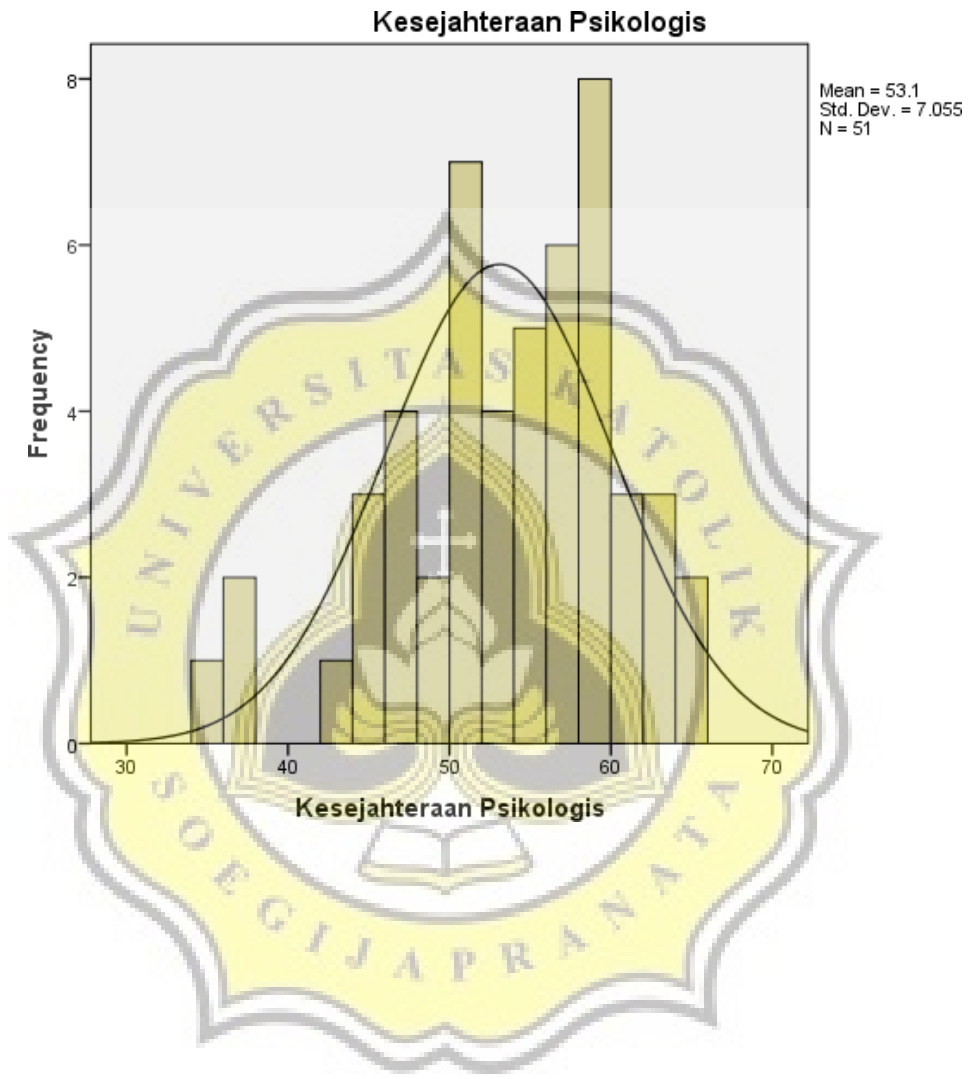
NPar Tests

One-Sample Kolmogorov-Smirnov Test


		Keberfungsian Keluarga	Kesejahteraan Psikologis
N		51	51
Normal Parameters ^{a,b}	Mean	76.10	53.10
	Std. Deviation	6.718	7.055
Most Extreme Differences	Absolute	.102	.122
	Positive	.051	.048
	Negative	-.102	-.122
Test Statistic		.102	.122
Asymp. Sig. (1-tailed)		.200	.057

- Test distribution is Normal.
- Calculated from data.
- Lilliefors Significance Correction.
- This is a lower bound of the true significance.





D2 – Uji Linear



Curve Fit

Model Description

Model Name		MOD_2
Dependent Variable	1	Keberfungsian Keluarga
Equation	1	Linear
Independent Variable		Kesejahteraan Psikologis
Constant		Included
Variable Whose Values Label Observations in Plots		Unspecified

Case Processing Summary

	N
Total Cases	51
Excluded Cases ^a	0
Forecasted Cases	0
Newly Created Cases	0

a. Cases with a missing value in any variable are excluded from the analysis.

Variable Processing Summary

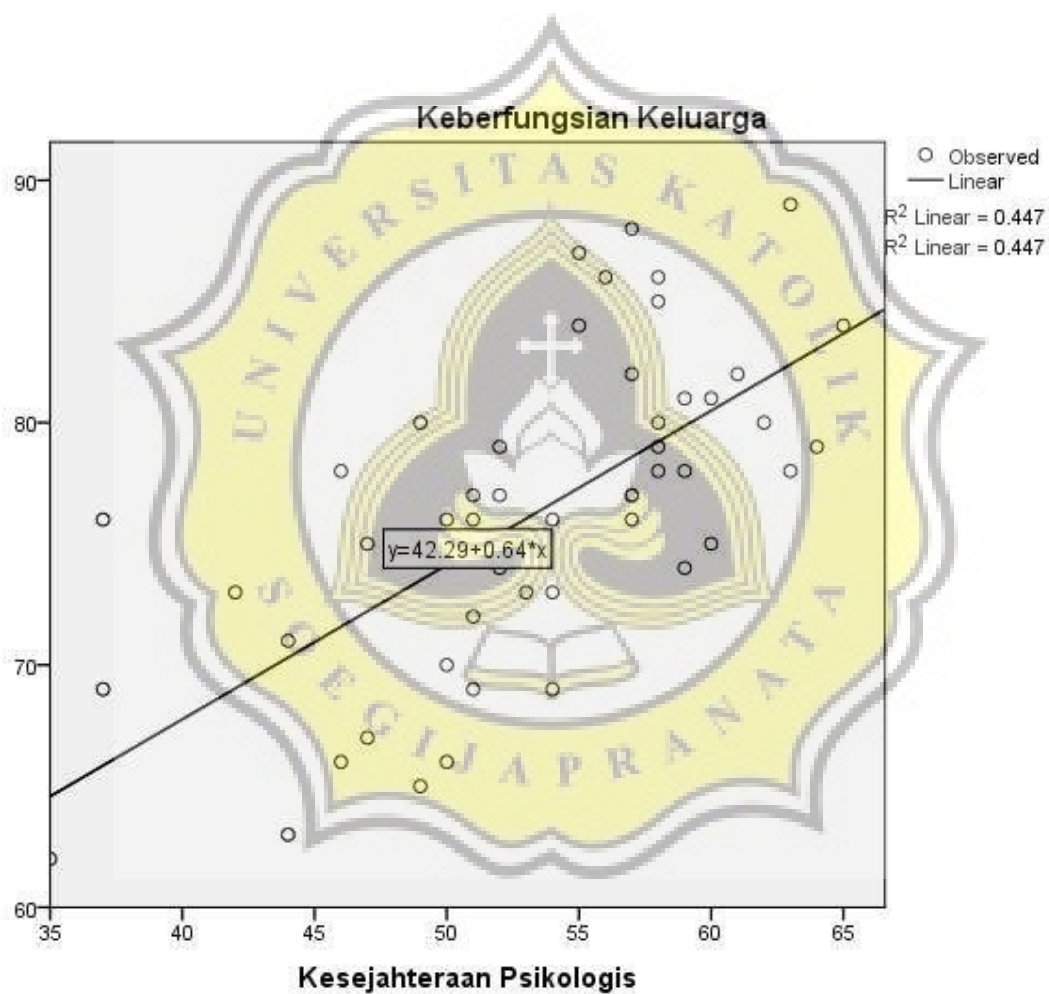
	Variables	
	Dependent Keberfungsian Keluarga	Independent Kesejahteraan Psikologis
Number of Positive Values	51	51
Number of Zeros	0	0
Number of Negative Values	0	0
Number of Missing Values	User-Missing	0
	System-Missing	0

Model Summary and Parameter Estimates

Dependent Variable: Keberfungsian Keluarga

Equation	Model Summary					Parameter Estimates	
	R Square	F	df1	df2	Sig.	Constant	b1
Linear	.447	39.625	1	49	.000	42.289	.637

The independent variable is Kesejahteraan Psikologis.





LAMPIRAN E
UJI HIPOTESIS

Correlation Product Moment


Correlations

		Keberfungsian Keluarga	Kesejahteraan Psikologis
Keberfungsian Keluarga	Pearson Correlation	1	.669**
	Sig. (1-tailed)		.000
	N	51	51
Kesejahteraan Psikologis	Pearson Correlation	.669**	1
	Sig. (1-tailed)	.000	
	N	51	51

** . Correlation is significant at the 0.01 level (1-tailed).

Diketahui nilai Sign nya adalah 0,000

Berarti ada hubungan antara keberfungsian keluarga dengan kesejahteraan psikologis pada siswa SMA Masehi Kudus, karena nilai sig nya $0,000 < 0,05$



LAMPIRAN F
SURAT IZIN PENELITIAN



020/Unika/FP/R-QSR/I/07

FAKULTAS PSIKOLOGI
 Jl. Pawiyatan Luhur IV/1 Bendan Duwur Semarang 50234
 Telp. (024) 8441555, 8505003 (hunting) Fax. (024) 8415429 - 8445265
 e-mail: unika@unika.ac.id http://www.unika.ac.id



'Nomor : 1474/B.7.3/FP/IV/2019
 Lamp. : -
 Hal : **Ijin Penelitian**

Semarang, 11 April 2019

Kepada Yth.
Drs. Prawito
Kepala SMA Masehi Kudus
Jl. Kyai Wahid Hasyim No. 51
Kudus

Dengan hormat,
 Kami mohon bantuan Bapak/Ibu/Saudara/i, untuk berkenan memberikan ijin kepada mahasiswa/i Fakultas Psikologi Unika Soegijapranata Semarang tersebut dibawah ini

Nama : **Fidea Nugrahani Wiyana**
NIM / NIRM : **15.E1.0011**
Tempat /Tgl/Lahir : **Pati, 17 Mei 1997**
Alamat : **Jl. Ekapraya 4A, Gang Tower No. 11, Rendeng, Kudus**

untuk mengadakan penelitian di SMA Masehi Kudus dalam rangka penyusunan tugas Skripsi dengan judul "**Hubungan Antara Keberfungsian Keluarga Dengan Kesejahteraan Psikologis Pada Siswa SMA Masehi**", dibawah bimbingan Dosen Pembimbing **Dr. Y. Bagus Wismanto, MS**

Demikian atas bantuan serta kerja sama Bapak/Ibu, kami ucapkan terima kasih.

Ka. Progd. Sarjana Psikologi,



Dr. Suparmi, M.Si
NPP-05861.1992.105
 FAK. PSIKOLOGI

Tembusan :
 - Yang bersangkutan

Doc. by Deonesia





**YAYASAN BINA PELAYANAN MASEHI KUDUS
SEKOLAH MENENGAH ATAS
(SMA) MASEHI KUDUS**

STATUS AKREDITASI : A (SK No. 147/BAP-SM/X/2015)

Jl. KH. Wakhid Hasyim No. 51 Telp/Fax. (0291) 437938, 088806510164 Kudus 59317

Website : www.smamasehikudus.sch.id email : masehisma@yahoo.com

NDS : C. 10014002

NSS : 302031902003

SURAT KETERANGAN

No. 384/103.39/SMA-Msh/VI/TU.19

Yang bertanda tangan di bawah ini Kepala SMA Masehi Kudus, menerangkan dengan sesungguhnya bahwa :

Nama : Fidea Nugrahani Wiyana
 NIM : 15.E1.00011
 Fakultas : Psikologi
 Universitas : Universitas Katolik Soegijapranata Semarang
 Judul Penelitian : Hubungan Antara Keberfungsian Keluarga Dengan Kesejahteraan Psikologis Siswa SMA Masehi Kudus

Telah mengadakan penelitian di SMA Masehi Kudus pada tanggal 16-18 Mei 2019.

Demikian surat keterangan ini dibuat untuk dipergunakan sebagaimana mestinya.

Kudus, 17 Juni 2019
 Kepala Sekolah,

 Drs. Prawito



LAMPIRAN F
BUKTI BEBAS PLAGIASI



Doc vs Internet + Library

93.6% Originality	6.4% Similarity	190 Sources
-------------------	-----------------	-------------


Web sources: 28 sources found


1. http://ejournal.umm.ac.id/index.php/jipt/article/download/1580/1680	1.21%
2. http://eprints.mercubuana-yogya.ac.id/3724/3/BAB%20II.pdf	0.55%
3. http://repository.unair.ac.id/57669/1/RINGKASAN%20SKRIPSI%20PDF.pdf	0.49%
4. http://eprints.ums.ac.id/60549/11/NASKAH%20PUBLIKASI-198.pdf	0.47%
5. http://lib.ui.ac.id/file?file=digital/20319668-S-Mega%20Yolanda.pdf	0.41%
6. http://ejournal.uin-suka.ac.id/isoshum/PI/article/download/1499/pdf	0.38%
7. https://jurnal.ugm.ac.id/jpsi/article/view/7026/5478	0.37%
8. https://skripsipsikologie.wordpress.com/2010/02/07/kecerdasan-emosi-ibu-berhubungan-dengan-ke...	0.36%
9. http://repository.uksw.edu/bitstream/123456789/6955/2/T1_%20802009085_Full%20text.pdf	0.27%
10. http://jps.ui.ac.id/index.php/jps/article/view/jps.2019.7/34	0.25%
11. https://id.123dok.com/document/7q0dp9z6-cognitive-behaviour-therapy-untuk-meningkatkan-kese...	0.23%
12. https://jpu.k-pin.org/index.php/jpu/article/download/127/pdf	0.22%
13. https://dspace.uin.ac.id/bitstream/handle/123456789/13973/05.%202%20bab%202.pdf.pdf?seque...	0.22%
14. https://id.123dok.com/document/8yd765jy-hubungan-antara-persepsi-siswa-terhadap-karakteristik...	0.22%
15. http://repository.uksw.edu/bitstream/123456789/8819/2/T1_802009079_Full%20text.pdf	0.19%
16. https://mafiadoc.com/hubungan-antara-kecerdasan-emosi-dan-kecerdasan-_59da0e8b1723dda53...	0.19%
17. https://psikoche2009.files.wordpress.com/2014/06/habibah-109070000121.pdf	0.19%
18. http://eprints.umm.ac.id/40546/1/Skripsi.pdf	0.19%
19. http://repository.uksw.edu/bitstream/123456789/9247/2/T1_802011801_Full%20text.pdf	0.18%
20. https://docplayer.info/290980-Hubungan-antara-fasa-syukur-dengan-kesejahteraan-psikologis-pad..	0.16%
21. https://www.slideshare.net/guestf6b63af/hubungan-konsep-diri-terhadap-alienasi-mahasiswa	0.16%
22. http://lib.unnes.ac.id/1017/1/1955.pdf	0.14%
23. https://core.ac.uk/download/pdf/160258204.pdf	0.12%
24. https://cumacopasbahanajar.blogspot.com/2010/05/hubungan-interaksi-sosial-dalam.html	0.11%
25. https://skripsipsikologilengkap.blogspot.com/2013/09	0.11%
26. http://eprints.ums.ac.id/26718/9/02_NASKAH_PUBLIKASI.pdf	0.11%
27. http://lib.ui.ac.id/naskahringkas/2015-11/S52460-Debia	0.11%
28. https://id.123dok.com/document/eqood0q1-hubungan-persepsi-dukungan-organisasi-dengan-kese...	0.11%

Excluded as citation or reference Web sources: 8 sources found

1. http://eprints.ums.ac.id/37483/1/02.%20Naskah%20publikasi.pdf	0.12%
2. http://eprints.ums.ac.id/38143/1/02.%20Naskah%20Publikasi.pdf	0.12%
3. http://eprints.ums.ac.id/59656/16/NASKAH%20PUBLIKASI.pdf	0.12%

 Similarity

 Similarity from a chosen source

 Possible character replacement

 Citation

 References