



Hal : Permohonan Pengisian Kuesioner

Kepada:

Yth. Bapak / Ibu Responden

Di Tempat

Dengan hormat,

Sehubungan dengan penyelesaian tugas akhir sebagai mahasiswa Program Strata Satu (S1) Universitas Katolik Soegijapranata Semarang, saya:

Nama : Tan, Maria Roma Irawan Santosa

NIM : 18.G1.0177

Fakultas/Jurusan : Ekonomi dan Bisnis/Akuntansi


Bermaksud melakukan penelitian ilmiah untuk penyusunan skripsi dengan judul **“Pengaruh Sistem *Reward* dan Komitmen Organisasi Terhadap Kinerja Manajerial (Studi Empiris Pada Perusahaan Manufaktur Di Semarang)”**.

Sehubungan dengan hal tersebut, maka saya mohon kesediaan Bapak/Ibu/Sdr/i untuk meluangkan waktu menjadi responden dan mengisi lembar kuesioner ini secara lengkap. Data yang diperoleh hanya akan digunakan untuk kepentingan penelitian, sehingga kerahasiaannya akan saya jaga sesuai dengan etika penelitian. Demikian permohonan ini saya sampaikan, atas bantuan Bapak/Ibu/Sdr/i saya ucapkan terima kasih.

Hormat Saya,

Tan Maria Roma I. S

NIM: 18.G1.0177



IDENTITAS RESPONDEN:

Mohon dengan hormat kesediaan Bapak/Ibu/Sdr/i untuk menjawab pertanyaan dibawah ini:

Nama : (boleh tidak diisi)

Jabatan :

- Manajer Keuangan Manajer Operasional Lainnya
 Manajer Pemasaran Manajer Produksi

Jenis kelamin :

- Laki-laki Perempuan

Usia :

- ≤ 25 tahun 26-35 tahun
 36-45 tahun ≥46 tahun

Pendidikan Terakhir :

- SMA Diploma
 S1 Lainnya (S2)

Lama Bekerja di Perusahaan :

- ≤ 1 tahun 2-5 tahun
 6-10 tahun ≥ 10 tahun

PETUNJUK PENGISIAN KUESIONER:

1. Pilihlah salah satu dari 5 (lima) pilihan jawaban yang tersedia dan jawablah yang paling sesuai dengan diri Bapak/Ibu/Sdr/i dengan memberi tanda silang (√) pada pilihan yang ada.
2. Kerahasiaan jawaban dijamin sepenuhnya oleh peneliti.
3. Apabila telah selesai menjawab pertanyaan, diharapkan memeriksa kembali jawaban sehingga tidak ada pertanyaan yang terlewatkan.

Sistem Reward

(Instrumen Miranta, 2012 dalam Setyani, 2015)

Sistem Reward dengan kriteria:

a) Sangat Tidak Setuju (STS) : Skor 1

b) Tidak Setuju (TS) : Skor 2


c) Netral (N) : Skor 3

d) Setuju (S) : Skor 4

e) Sangat Setuju (SS) : Skor 5

No.	Pernyataan	STS	TS	N	S	SS
1.	Menurut Bapak/Ibu, gaji atau upah yang diberikan perusahaan kepada karyawan telah sesuai dengan harapan saya.					
2.	Menurut Bapak/Ibu, bonus/insentif yang diberikan perusahaan kepada karyawan telah sesuai dengan harapan saya.					
3.	Menurut Bapak/Ibu, jenjang karir kenaikan jabatan yang berlaku di perusahaan sudah sesuai dengan prestasi kerja yang telah dicapai.					
4.	Menurut Bapak/Ibu, penghargaan yang diberikan pimpinan atas prestasi					

	kerja karyawan telah sesuai dengan prestasi kerja yang telah dicapai.					
5.	Menurut Bapak/Ibu, sistem penghargaan atau pemberian kompensasi yang berlaku sudah sesuai.					



Komitmen Organisasi

(Instrumen Mowday, 1979 dalam Kartika, 2010)

Komitmen Organisasi dengan kriteria:

a) Sangat Tidak Setuju (STS) : Skor 1

b) Tidak Setuju (TS) : Skor 2

c) Netral (N) : Skor 3

d) Setuju (S) : Skor 4

e) Sangat Setuju (SS) : Skor 5

No.	Pernyataan	STS	TS	N	S	SS
1.	Saya bersedia bekerja lebih keras seperti yang diharapkan agar organisasi ini sukses.					
2.	Saya membanggakan organisasi ini kepada orang lain sebagai tempat kerja yang menyenangkan.					
3.	Saya akan menerima tugas apapun agar dapat tetap bekerja di organisasi ini					
4.	Saya menemukan kesamaan nilai-nilai saya dengan nilai-nilai organisasi.					
5.	Saya bangga mengatakan kepada orang lain bahwa saya menjadi bagian dari organisasi.					

6.	Organisasi ini memberikan inspirasi bagaimana cara mencapai kinerja yang terbaik.					
7.	Saya sangat senang memilih organisasi ini sebagai tempat kerja dibandingkan organisasi lain.					
8.	Bagi saya organisasi ini merupakan tempat kerja.					
9.	Saya sungguh peduli terhadap nasib organisasi ini.					



Kinerja Manajerial

(Instrumen Mahoney, 1963 dalam Setyani, 2015)


Kinerja Manajerial dengan kriteria:

- a) Sangat dibawah rata-rata : Poin 1
- b) Dibawah rata-rata : Poin 2
- c) Rata-rata : Poin 3
- d) Diatas rata-rata : Poin 4
- e) Sangat diatas rata-rata : Poin 5

No.	Pernyataan	1	2	3	4	5
1.	Perencanaan Menentukan tujuan, kebijakan, dan tindakan/pelaksanaan, penjadwalan kerja, penganggaran, merancang prosedur, pemrograman.					
2.	Investigasi Mengumpulkan dan menyampaikan informasi untuk catatan, laporan, dan rekening, mengukur hasil, menentukan persediaan, analisis pekerjaan.					
3.	Pengkoordinasian Tukar-menukar informasi dengan orang lain dibagian organisasi yang lain untuk meningkatkan dan					

	menyesuaikan program, memberi tahu bagian yang lain, hubungan dengan manajer lain.					
	Evaluasi Menilai dan mengukur proposal, 4. kinerja yang diamati atau dilaporkan, penilaian pegawai, penilaian catatan hasil, pemeriksaan produk.					
	Pengawasan (Supervisi) Mengarahkan, memimpin, dan mengembangkan bawahan anda 5. membimbing, melatih dan menjelaskan peraturan kerja pada bawahan, memberikan tugas pekerjaan dan menangani bawahan.					
	Pemilihan Staff Mempertahankan angkatan kerja dibagian anda, merekrut 6. mewawancarai, dan memilih pegawai baru, menempatkan, mempromosikan dan memutasi pegawai.					
	Negosiasi 7. Pembelian, penjualan, atau melakukan					

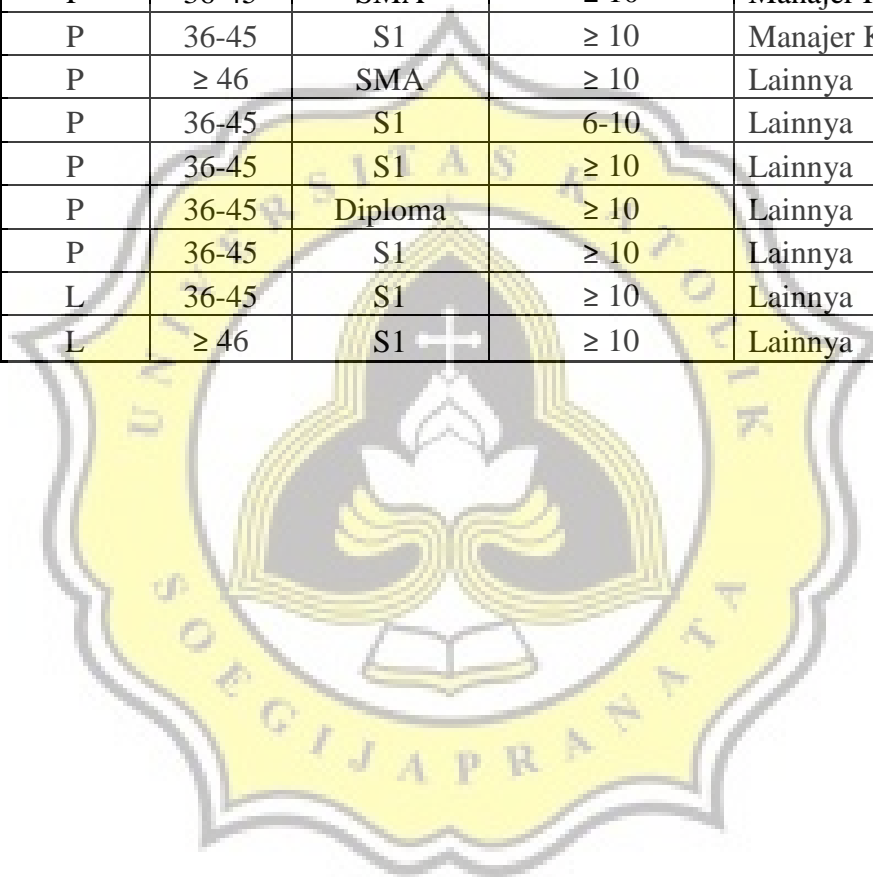
	<p>kontrak untuk barang dan jasa, menghubungi pemasok, tawar-menawar dengan wakil penjual, tawar-menawar secara kelompok.</p>					
8.	<p>Perwakilan (Representatif)</p> <p>Menghadiri pertemuan dengan perusahaan lain, pertemuan perkumpulan bisnis, pidato secara kemasyarakatan, mempromosikan tujuan umum perusahaan anda.</p>					



LAMPIRAN 1
IDENTITAS RESPONDEN

No.	Nama Perusahaan	Jenis	Usia	Tingkat	Lama Bekerja	Jabatan
		Kelamin	(Tahun)	Pendidikan	(Tahun)	
1	PT Industri Jamu Cap Jago	L	26-35	S1	≤ 1	Manajer Pemasaran
2	PT Industri Jamu Cap Jago	P	36-45	S1	≥ 10	Manajer Produksi
3	PT Industri Jamu Cap Jago	L	26-35	S1	≥ 10	Manajer Operasional
4	PT Industri Jamu Cap Jago	P	26-35	S1	6-10	Manajer Keuangan
5	PT Industri Jamu Cap Jago	L	36-45	S2	2-5	Lainnya
6	PT Industri Jamu Cap Jago	L	≥ 46	S1	≥ 10	Lainnya
7	PT Industri Jamu Cap Jago	L	26-35	S1	6-10	Lainnya
8	PT Industri Jamu Cap Jago	L	26-35	S1	≤ 1	Lainnya
9	Virgin Cake & Bakery	P	36-45	S1	6-10	Lainnya
10	Virgin Cake & Bakery	L	36-45	SMA	6-10	Lainnya
11	Virgin Cake & Bakery	L	36-45	S1	2-5	Lainnya
12	Virgin Cake & Bakery	L	36-45	S2	≤ 1	Manajer Operasional
13	Virgin Cake & Bakery	L	≥ 46	S1	2-5	Manajer Pemasaran
14	Virgin Cake & Bakery	L	36-45	S1	6-10	Manajer Produksi
15	Virgin Cake & Bakery	P	≥ 46	S1	6-10	Manajer Keuangan
16	PT Bhumi Pandanaran Sejahtera	P	26-35	S1	2-5	Lainnya
17	PT Bhumi Pandanaran Sejahtera	P	≥ 46	SMA	≥ 10	Lainnya
18	PT Bhumi Pandanaran Sejahtera	L	36-45	SMA	≥ 10	Lainnya
19	PT Bhumi Pandanaran Sejahtera	L	26-35	S1	2-5	Lainnya
20	PT Bhumi Pandanaran Sejahtera	P	36-45	SMA	≥ 10	Lainnya
21	PT Bhumi Pandanaran Sejahtera	P	≥ 46	SMA	≥ 10	Lainnya
22	PT Bhumi Pandanaran Sejahtera	L	36-45	SMA	≥ 10	Lainnya
23	PT Bhumi Pandanaran Sejahtera	P	26-35	SMA	≥ 10	Lainnya


24	PT Bandeng Juwana	P	36-45	S1	≥ 10	Lainnya
25	PT Bandeng Juwana	P	36-45	S1	6-10	Lainnya
26	PT Bandeng Juwana	P	36-45	S1	≥ 10	Lainnya
27	PT Bandeng Juwana	P	36-45	SMA	≥ 10	Manajer Produksi & Operasional
28	PT Bandeng Juwana	P	36-45	S1	≥ 10	Manajer Keuangan
29	PT Marimas Putera Kencana	P	≥ 46	SMA	≥ 10	Lainnya
30	PT Marimas Putera Kencana	P	36-45	S1	6-10	Lainnya
31	PT Marimas Putera Kencana	P	36-45	S1	≥ 10	Lainnya
32	PT Marimas Putera Kencana	P	36-45	Diploma	≥ 10	Lainnya
33	PT Marimas Putera Kencana	P	36-45	S1	≥ 10	Lainnya
34	PT Marimas Putera Kencana	L	36-45	S1	≥ 10	Lainnya
35	PT Marimas Putera Kencana	L	≥ 46	S1	≥ 10	Lainnya



LAMPIRAN 2
JAWABAN KUESIONER

No	Nama Responden	Sistem Reward (X1)						Komitmen Organisasi (X2)										Kinerja Manajerial (Y)									
		SR 1	SR 2	SR 3	SR 4	SR 5	S R	KO 1	KO 2	KO 3	KO 4	KO 5	KO 6	KO 7	KO 8	KO 9	K O	KM 1	KM 2	KM 3	KM 4	KM 5	KM 6	KM 7	KM 8	K M	
1	PT Industri Jamu Cap Jago	4	4	5	5	4	22	4	5	4	3	4	4	4	5	4	37	3	4	4	4	3	3	3	3	3	27
2	PT Industri Jamu Cap Jago	5	4	4	3	5	21	4	5	4	4	4	4	5	4	4	38	4	4	5	3	5	5	4	5	5	35
3	PT Industri Jamu Cap Jago	4	4	5	4	5	22	5	5	4	4	4	5	4	3	4	38	3	4	4	4	3	4	4	4	4	30
4	PT Industri Jamu Cap Jago	4	5	4	4	5	22	4	4	4	3	4	4	5	3	4	35	4	4	4	3	5	4	4	5	33	
5	PT Industri Jamu Cap Jago	4	4	4	5	5	22	4	4	5	4	3	4	4	3	4	35	5	4	4	3	4	4	3	4	31	
6	PT Industri Jamu Cap Jago	5	5	5	5	4	24	5	5	4	3	4	5	4	4	4	38	3	4	4	4	5	4	4	4	32	
7	PT Industri Jamu Cap Jago	5	4	5	5	3	22	5	4	4	5	3	4	3	4	4	36	4	4	4	4	4	5	4	4	33	
8	PT Industri Jamu Cap Jago	5	4	4	4	5	22	4	4	5	3	4	4	5	3	4	36	4	4	5	4	4	3	4	4	32	
9	Virgin Cake & Bakery	4	4	4	4	4	20	4	3	4	4	3	4	3	4	4	33	4	4	4	4	4	4	4	4	32	
10	Virgin Cake &	4	5	4	3	4	20	4	4	3	3	3	3	3	2	3	28	3	3	2	3	3	3	4	3	24	

	Marimas Putera Kencana																									
33	PT Marimas Putera Kencana	4	4	4	4	3	19	4	4	4	3	4	4	3	4	4	34	4	4	4	4	4	4	4	4	32
34	PT Marimas Putera Kencana	4	4	3	3	3	17	4	3	3	4	4	3	3	4	4	32	3	3	3	3	3	3	3	3	24
35	PT Marimas Putera Kencana	4	4	4	4	4	20	4	4	2	4	4	4	4	4	4	34	4	3	3	3	4	4	3	3	27
	Total	148	144	143	140	140		146	146	135	134	140	136	135	133	138		129	132	131	128	137	130	131	128	



LAMPIRAN 3

UJI COMPARE MEANS

Means

Case Processing Summary

	Cases					
	Included		Excluded		Total	
	N	Percent	N	Percent	N	Percent
SR * Jenis_Kelamin	35	100.0%	0	0.0%	35	100.0%
KO * Jenis_Kelamin	35	100.0%	0	0.0%	35	100.0%
KM * Jenis_Kelamin	35	100.0%	0	0.0%	35	100.0%
SR * Usia	35	100.0%	0	0.0%	35	100.0%
KO * Usia	35	100.0%	0	0.0%	35	100.0%
KM * Usia	35	100.0%	0	0.0%	35	100.0%
SR * Pendidikan	35	100.0%	0	0.0%	35	100.0%
KO * Pendidikan	35	100.0%	0	0.0%	35	100.0%
KM * Pendidikan	35	100.0%	0	0.0%	35	100.0%
SR * Lama_Bekerja	35	100.0%	0	0.0%	35	100.0%
KO * Lama_Bekerja	35	100.0%	0	0.0%	35	100.0%
KM * Lama_Bekerja	35	100.0%	0	0.0%	35	100.0%

SR KO KM * Jenis_Kelamin

Jenis.Kelamin		SR	KO	KM
L	Mean	21.0000	35.7500	29.6875
	N	16	16	16
	Std. Deviation	1.93218	2.72029	3.11381
P	Mean	19.9474	36.2105	30.0526
	N	19	19	19
	Std. Deviation	2.34458	2.41704	3.55080
Total	Mean	20.4286	36.0000	29.8857
	N	35	35	35
	Std. Deviation	2.20008	2.53215	3.31460

SR KO KM * Usia

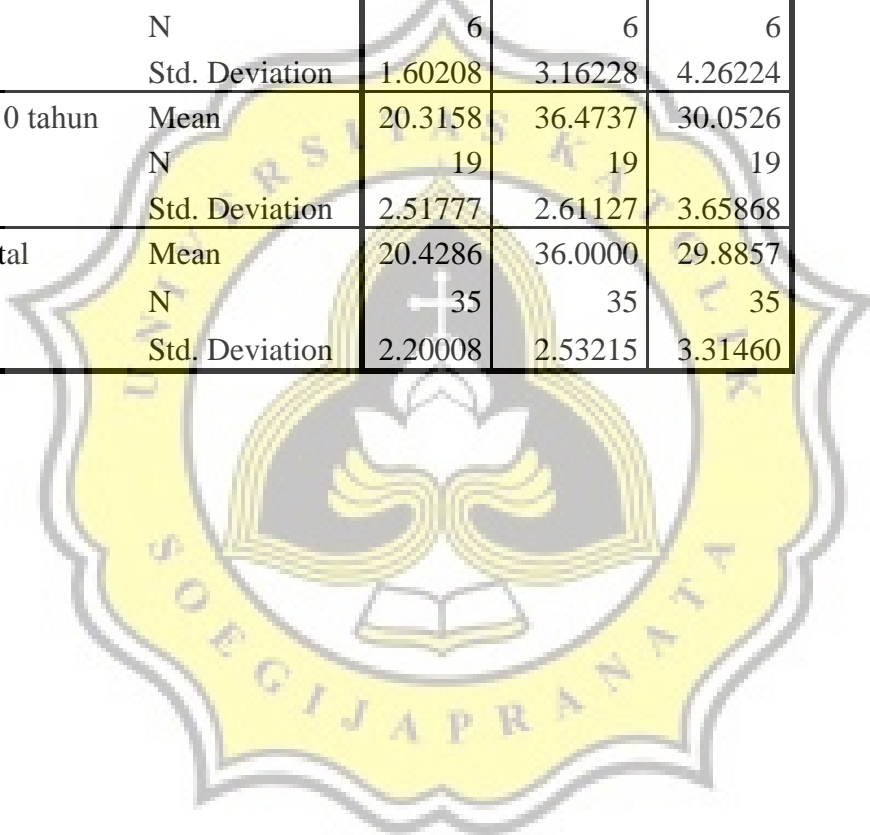
Usia		SR	KO	KM
26-35 tahun	Mean	21.0000	36.1250	31.3750
	N	8	8	8
	Std. Deviation	1.51186	.99103	1.99553
36-45 tahun	Mean	19.7000	35.2500	29.3500
	N	20	20	20
	Std. Deviation	2.02874	2.26820	3.71731
≥ 46 tahun	Mean	21.8571	38.0000	29.7143
	N	7	7	7
	Std. Deviation	2.67261	3.51188	3.14718
Total	Mean	20.4286	36.0000	29.8857
	N	35	35	35
	Std. Deviation	2.20008	2.53215	3.31460

SR KO KM * Pendidikan

Pendidikan		SR	KO	KM
SMA	Mean	20.5556	36.1111	29.8889
	N	9	9	9
	Std. Deviation	1.66667	4.25572	3.21887
Diploma	Mean	15.0000	35.0000	24.0000
	N	1	1	1
	Std. Deviation	.	.	.
S1	Mean	20.3478	35.9565	30.1304
	N	23	23	23
	Std. Deviation	2.01379	1.74456	3.38854
S2	Mean	23.5000	36.5000	30.0000
	N	2	2	2
	Std. Deviation	2.12132	2.12132	1.41421
Total	Mean	20.4286	36.0000	29.8857
	N	35	35	35
	Std. Deviation	2.20008	2.53215	3.31460

SR KO KM * Lama_Bekerja

Lama.Bekerja		SR	KO	KM
≤ 1 tahun	Mean	22.2500	36.7500	29.2500
	N	4	4	4
	Std. Deviation	2.06155	.95743	2.06155
2-5 tahun	Mean	19.8333	36.0000	30.5000
	N	6	6	6
	Std. Deviation	1.32916	1.54919	2.07364
6-10 tahun	Mean	20.1667	34.0000	29.1667
	N	6	6	6
	Std. Deviation	1.60208	3.16228	4.26224
≥ 10 tahun	Mean	20.3158	36.4737	30.0526
	N	19	19	19
	Std. Deviation	2.51777	2.61127	3.65868
Total	Mean	20.4286	36.0000	29.8857
	N	35	35	35
	Std. Deviation	2.20008	2.53215	3.31460



LAMPIRAN 4
UJI VALIDITAS

a) Sistem Reward

Correlations

		SR1	SR2	SR3	SR4	SR5	SR
SR1	Pearson Correlation	1	.463**	.325	.374*	.330	.643**
	Sig. (2-tailed)		.005	.057	.027	.053	.000
	N	35	35	35	35	35	35
SR2	Pearson Correlation	.463**	1	.513**	.346*	.229	.663**
	Sig. (2-tailed)	.005		.002	.042	.186	.000
	N	35	35	35	35	35	35
SR3	Pearson Correlation	.325	.513**	1	.749**	.396*	.824**
	Sig. (2-tailed)	.057	.002		.000	.018	.000
	N	35	35	35	35	35	35
SR4	Pearson Correlation	.374*	.346*	.749**	1	.441**	.813**
	Sig. (2-tailed)	.027	.042	.000		.008	.000
	N	35	35	35	35	35	35
SR5	Pearson Correlation	.330	.229	.396*	.441**	1	.698**
	Sig. (2-tailed)	.053	.186	.018	.008		.000
	N	35	35	35	35	35	35
SR	Pearson Correlation	.643**	.663**	.824**	.813**	.698**	1
	Sig. (2-tailed)	.000	.000	.000	.000	.000	
	N	35	35	35	35	35	35

** . Correlation is significant at the 0.01 level (2-tailed).

* . Correlation is significant at the 0.05 level (2-tailed).

KO7	Pearson										
	Correlation	-.095	.471**	.139	-	.534**	.534**	1	-	.505**	.613*
	Sig. (2-tailed)	.588	.004	.426	.542	.001	.001		.977	.002	.000
	N	35	35	35	35	35	35	35	35	35	35
KO8	Pearson										
	Correlation	.148	.118	.051	.233	.513**	.103	-	1	.372*	.530*
	Sig. (2-tailed)	.398	.501	.770	.179	.002	.558	.977		.028	.001
	N	35	35	35	35	35	35	35	35	35	35
KO9	Pearson										
	Correlation	-.054	.331	-	.043	.583**	.583**	.505**	.372*	1	.586*
	Sig. (2-tailed)	.760	.052	.107	.808	.000	.000	.002	.028		.000
	N	35	35	35	35	35	35	35	35	35	35
KO	Pearson										
	Correlation	.462*	.634**	.369*	.327	.599**	.670**	.613**	.530**	.586**	1
	Sig. (2-tailed)	.005	.000	.029	.055	.000	.000	.000	.001	.000	
	N	35	35	35	35	35	35	35	35	35	35

*. Correlation is significant at the 0.05 level (2-tailed).

** . Correlation is significant at the 0.01 level (2-tailed).

KM	Pearson	.666*	.689**	.838**	.435**	.734**	.540**	.712**	.748**	1
	Correlation									
	Sig. (2-tailed)	.000	.000	.000	.009	.000	.001	.000	.000	
	N	35	35	35	35	35	35	35	35	35

** . Correlation is significant at the 0.01 level (2-tailed).

* . Correlation is significant at the 0.05 level (2-tailed).



LAMPIRAN 5
UJI RELIABILITAS

a) Reliability: Sistem Reward

Case Processing Summary

		N	%
Cases	Valid	35	100.0
	Excluded ^a	0	.0
	Total	35	100.0

a. Listwise deletion based on all variables in the procedure.

Reliability Statistics

Cronbach's Alpha	N of Items
.776	5

Item Statistics

	Mean	Std. Deviation	N
SR1	4.2286	.49024	35
SR2	4.1143	.52979	35
SR3	4.0857	.61220	35
SR4	4.0000	.64169	35
SR5	4.0000	.72761	35

Item-Total Statistics

	Scale Mean if Item Deleted	Scale Variance if Item Deleted	Corrected Item-Total Correlation	Cronbach's Alpha if Item Deleted
SR1	16.2000	3.694	.481	.757
SR2	16.3143	3.575	.492	.753
SR3	16.3429	2.997	.693	.683
SR4	16.4286	2.958	.666	.691
SR5	16.4286	3.134	.457	.777

Scale Statistics

Mean	Variance	Std. Deviation	N of Items
20.4286	4.840	2.20008	5

b) Reliability: Komitmen Organisasi

Case Processing Summary

		N	%
Cases	Valid	35	100.0
	Excluded ^a	0	.0
	Total	35	100.0

a. Listwise deletion based on all variables in the procedure.

Reliability Statistics

Cronbach's Alpha	N of Items
.661	9

Item Statistics

	Mean	Std. Deviation	N
KO1	4.1714	.45282	35
KO2	4.1714	.56806	35
KO3	3.8571	.69209	35
KO4	3.8286	.56806	35
KO5	4.0000	.48507	35
KO6	4.0000	.48507	35
KO7	3.9714	.56806	35
KO8	3.9429	.59125	35
KO9	4.0571	.41606	35

Item-Total Statistics

	Scale Mean if Item Deleted	Scale Variance if Item Deleted	Corrected Item-Total Correlation	Cronbach's Alpha if Item Deleted
KO1	31.8286	5.558	.304	.641
KO2	31.8286	4.911	.468	.602
KO3	32.1429	5.597	.103	.700
KO4	32.1714	5.793	.108	.685
KO5	32.0000	5.176	.453	.611
KO6	32.0000	5.000	.542	.592
KO7	32.0286	4.970	.442	.609
KO8	32.0571	5.173	.331	.636
KO9	31.9429	5.350	.462	.615

Scale Statistics

Mean	Variance	Std. Deviation	N of Items
36.0000	6.412	2.53215	9

c) Reliability: Kinerja Manajerial

Case Processing Summary

		N	%
Cases	Valid	35	100.0
	Excluded ^a	0	.0
	Total	35	100.0

a. Listwise deletion based on all variables in the procedure.

Reliability Statistics

Cronbach's Alpha	N of Items
.829	8

Item Statistics

	Mean	Std. Deviation	N
KM1	3.6857	.58266	35
KM2	3.7714	.49024	35
KM3	3.7429	.74134	35
KM4	3.6571	.48159	35
KM5	3.9143	.61220	35
KM6	3.7143	.57248	35
KM7	3.7429	.56061	35
KM8	3.6571	.80231	35

Item-Total Statistics

	Scale Mean if Item Deleted	Scale Variance if Item Deleted	Corrected Item-Total Correlation	Cronbach's Alpha if Item Deleted
KM1	26.2000	8.753	.549	.809
KM2	26.1143	8.987	.599	.806
KM3	26.1429	7.420	.747	.778
KM4	26.2286	9.829	.307	.835
KM5	25.9714	8.382	.629	.798
KM6	26.1714	9.264	.400	.827
KM7	26.1429	8.655	.611	.802
KM8	26.2286	7.652	.606	.804

Scale Statistics

Mean	Variance	Std. Deviation	N of Items
29.8857	10.987	3.31460	8

LAMPIRAN 6

UJI STATISTIK DESKRIRTIF

Descriptives

Descriptive Statistics

	N	Minimum	Maximum	Mean	Std. Deviation
SR	35	15.00	25.00	20.4286	2.20008
KO	35	28.00	45.00	36.0000	2.53215
KM	35	24.00	35.00	29.8857	3.31460
Valid N (listwise)	35				



LAMPIRAN 7

UJI NORMALITAS

NPar Tests


One-Sample Kolmogorov-Smirnov Test

		Unstandardized Residual
N		35
Normal Parameters ^{a,b}	Mean	.0000000
	Std. Deviation	3.08999539
Most Extreme Differences	Absolute	.195
	Positive	.119
	Negative	-.195
Kolmogorov-Smirnov Z		.195
Asymp. Sig. (2-tailed)		.065 ^c

a. Test distribution is Normal.

b. Calculated from data.

c. Lilliefors Significance Correction.



LAMPIRAN 8
UJI MULTIKOLINIERITAS

Regression

Variables Entered/Removed^a

Model	Variables Entered	Variables Removed	Method
1	KO, SR ^b	.	Enter

a. Dependent Variable: KM

b. All requested variables entered.

Model Summary

Model	R	R Square	Adjusted R Square	Std. Error of the Estimate
1	.362 ^a	.131	.077	3.18509

a. Predictors: (Constant), KO, SR

ANOVA^a

Model		Sum of Squares	df	Mean Square	F	Sig.
1	Regression	48.908	2	24.454	2.411	.106 ^b
	Residual	324.634	32	10.145		
	Total	373.543	34			

a. Dependent Variable: KM

b. Predictors: (Constant), KO, SR

Coefficients^a

Model		Unstandardized Coefficients		Standardized Coefficients	t	Sig.	Collinearity Statistics	
		B	Std. Error	Beta			Tolerance	VIF
1	(Constant)	18.826	7.868		2.393	.023		
	SR	.547	.292	.363	1.871	.027	.721	1.386
	KO	.389	.254	.220	1.356	.019	.721	1.386

a. Dependent Variable: KM

Collinearity Diagnostics^a

Model	Dimension	Eigenvalue	Condition Index	Variance Proportions		
				(Constant)	SR	KO
1	1	2.992	1.000	.00	.00	.00
	2	.006	22.565	.25	.86	.03
	3	.002	36.992	.75	.14	.97

a. Dependent Variable: KM

Residuals Statistics^a

	Minimum	Maximum	Mean	Std. Deviation	N
Predicted Value	-26.9189	32.3803	29.8857	1.19937	35
Residual	-7.35744	4.80818	.00000	3.09000	35
Std. Predicted Value	-2.474	2.080	.000	1.000	35
Std. Residual	-2.310	1.510	.000	.970	35

a. Dependent Variable: KM



LAMPIRAN 9

UJI HETEROSKEDASTISITAS

Regression

Variables Entered/Removed^a

Model	Variables Entered	Variables Removed	Method
1	KO, SR ^b		Enter

a. Dependent Variable: ABS_RES

b. All requested variables entered.

Model Summary^b

Model	R	R Square	Adjusted R Square	Std. Error of the Estimate
1	.046 ^a	.002	-.060	1.64067

a. Predictors: (Constant), KO, SR

b. Dependent Variable: ABS_RES

ANOVA^a

Model		Sum of Squares	df	Mean Square	F	Sig.
1	Regression	.184	2	.092	.034	.966 ^b
	Residual	86.138	32	2.692		
	Total	86.322	34			

a. Dependent Variable: ABS_RES

b. Predictors: (Constant), KO, SR

Coefficients^a

Model		Unstandardized Coefficients		Standardized Coefficients	t	Sig.
		B	Std. Error	Beta		
1	(Constant)	2.043	4.053		.504	.618
	SR	-.030	.151	-.041	-.198	.844
	KO	.033	.131	.052	.249	.805

a. Dependent Variable: ABS_RES

LAMPIRAN 10
UJI REGRESI BERGANDA
SISTEM REWARD DAN KOMITMEN ORGANISASI TERHADAR
KINERJA MANAJERIAL

Regression

Variables Entered/Removed^a

Model	Variables Entered	Variables Removed	Method
1	KO, SR ^b		Enter

a. Dependent Variable: KM

b. All requested variables entered.

Model Summary^b

Model	R	R Square	Adjusted R Square	Std. Error of the Estimate
1	.362 ^a	.131	.077	3.18509

a. Predictors: (Constant), KO, SR

b. Dependent Variable: KM

ANOVA^a

Model		Sum of Squares	df	Mean Square	F	Sig.
1	Regression	48.908	2	24.454	2.411	.106 ^b
	Residual	324.634	32	10.145		
	Total	373.543	34			

a. Dependent Variable: KM

b. Predictors: (Constant), KO, SR

Coefficients^a

Model		Unstandardized Coefficients		Standardized Coefficients	t	Sig.
		B	Std. Error	Beta		
1	(Constant)	18.826	7.868		2.393	.023
	SR	.547	.292	.363	1.871	.027
	KO	.389	.254	.220	1.356	.019

a. Dependent Variable: KM

LAMPIRAN 11

Responden Sampel Penelitian

No.	Nama Perusahaan	Keterangan	Target Disebar	Jumlah Disebar	Jumlah Kembali
1	PT Industri Jamu Cap Jago	Berpartisipasi	8	8	8
2	Virgin Cake & Bakery	Berpartisipasi	7	7	7
3	PT Bhumi Pandanaran Sejahtera	Berpartisipasi	8	8	8
4	PT Bandeng Juwana	Berpartisipasi	5	5	5
5	PT Marimas Putera Kencana	Berpartisipasi	7	7	7
6	CV Anita Album	Tidak berpartisipasi	5	5	0
7	PT Jamu Indonesia Simona	Tidak berpartisipasi	5	5	0
8	Jessy Cakes	Tidak berpartisipasi	5	5	0
9	CV Sendang Agung	Tidak berpartisipasi	5	5	0
10	CV Eterna	Tidak berpartisipasi	5	5	0
11	PT Susan Photo Album	Tidak berpartisipasi	5	5	0
12	Plastik Rejo Mulyo	Tidak berpartisipasi	5	5	0
13	PT Danwood Nusantara	Tidak berpartisipasi	5	5	0
14	Percetakan Sasa	Tidak berpartisipasi	5	5	0
15	PT Holi Karya Sakti	Kantor pindah Purwodadi	5	0	0
16	Monic Bakery	Telp tidak direspon	5	0	0
17	PT Dunkindo Lestari	Telp tidak direspon	5	0	0
18	PT Indotirta Jaya Abadi	Telp tidak direspon	5	0	0
19	PT Indo Multi Plastindo	Telp tidak direspon	5	0	0
20	CV Roda Jati	Telp tidak direspon	5	0	0
21	CV Adi Grafika	Telp tidak direspon	5	0	0
22	PT Dua Mitra Sentosa	Telp tidak direspon	5	0	0
23	CV Anugerah Jaya	Menolak berpartisipasi	5	0	0
24	PT Kongo Indonesia	Menolak berpartisipasi	5	0	0
	Jumlah		120	80	35

Submission author:
18g10177 Tan Maria Roma

Check ID:
13018304

Check date:
09.10.2019 16:40:36 GMT+0

Check type:
Doc vs Internet + Library

Report date:
11.10.2019 03:22:56 GMT+0

User ID:
32525



File name: 18.G1.0177_TAN, MARIA ROMA IRAWAN SANTOSA.docx

File ID: 17243499 Page count: 19 Word count: 7674 Character count: 58898 File size: 58.39 KB

9.75% Matches

Highest match: 0.59% with source <http://lib.unnes.ac.id/21905/1/7311411028-s.pdf>

4.51% Internet Matches Page 21

6.74% Library matches 274 Page 22

20.5% Quotes

Quotes 58 Page 23

No references found

65.4% Exclusions

Sources less than 8 words were automatically excluded

10.7% Internet exclusions 189 Page 24

65.4% Library exclusions Page 25

Replacement

No replaced characters found