


SKRIPSI
PENGARUH AUDIT *TENURE* TERHADAP KUALITAS AUDIT PADA
PERUSAHAAN MANUFAKTUR DI BURSA EFEK INDONESIA PERIODE
2015-2017

Diajukan untuk memenuhi syarat guna mencapai gelar

Sarjana Akuntansi di Fakultas Ekonomi dan Bisnis

Universitas Katolik Soegijapranata

Semarang



Oleh:

Elita Qoriani Putri

15.G1.0242

FAKULTAS EKONOMI DAN BISNIS
UNIVERSITAS KATOLIK SOEGIJAPRANATA
SEMARANG

2019

Skripsi dengan judul:

**PENGARUH AUDIT *TENURE* TERHADAP KUALITAS AUDIT PADA
PERUSAHAAN MANUFAKTUR DI BURSA EFEK INDONESIA
PERIODE 2015-2017**

Oleh:

Elita Qoriani Putri

15.G1.0242


Disetujui dan diterima baik oleh pembimbing:

Semarang, 30 April 2019

Pembimbing,



Ranto P Sihombing, MSi., CSRS.



Telah diterima dan disahkan panitia penguji pada:

Senin, 19 Agustus 2019 skripsi dengan judul:




**Pengaruh Audit *Tenure* Terhadap Kualitas Audit Pada Perusahaan
Manufaktur Di Bursa Efek Indonesia Periode 2015-2017**

Oleh:

Elita Qoriani Putri

15.G1.0242

Tim Penguji

  
Dr. Monika Palupi M. MM. Stephana Dyah Ayu R., SE., M.Si. Ranto P. Sihombing, M.Si. CSRS.

Mengetahui,
Dekan Fakultas Ekonomi dan Bisnis


Dr. Octavianus Dido Hartono, SE., M.Si., Akt.

PERNYATAAN KEASLIAN SKRIPSI


Saya yang bertanda tangan di bawah ini dengan sesungguhnya menyatakan bahwa skripsi dengan judul :

Pengaruh Audit *Tenure* Terhadap Kualitas Audit Pada Perusahaan Manufaktur Di Bursa Efek Indonesia Periode 2015-2017

Benar-benar merupakan karya saya. Saya tidak mengambil sebagian atau seluruh karya orang lain yang seolah-olah saya akui sebagai karya saya. Apabila saya melakukan hal tersebut, maka gelar dan ijazah yang saya peroleh dinyatakan batal dan akan saya kembalikan kepada Universitas Katolik Soegijapranata.

Semarang, 21 Mei 2019

Yang menyatakan


Elita Qonani Putri

Surat Pernyataan Keaslian Data Skripsi

Saya yang bertandatangan dibawah ini:

Nama : Elita Qoriani Putri

NIM : 15.G1.0242

Alamat lengkap di Semarang : JL. Cemara Timur 125 Padangsari-Banyumanik

Nama orang tua : Widodo

Nomor telepon orangtua : 081327042221


Nomor Handphone : 081329522703

Nomor Handphone anggota keluarga terdekat: 082223134288

Dengan ini menyatakan bahwa seluruh data penelitian yang tertulis dalam skripsi saya yang berjudul **Pengaruh Audit Tenure Terhadap Kualitas Audit Pada Perusahaan Manufaktur Di Bursa Efek Indonesia Periode 2015-2017**. Merupakan data yang sebenarnya. Bila suatu saat terbukti bahwa data yang saya cantumkan dalam skripsi adalah data fiktif maka saya bersedia menerima sanksi apapun dari Universitas Katolik Soegijapranata.

Hormat saya,

Semarang, 19 Agustus 2019.


(Elita Qoriani Putri)



MOTTO DAN PERSEMBAHAN

Maka sesungguhnya bersama kesulitan itu ada kemudahan

- QS. Al Insyirah : 5

Berusaha, Berdo'a, dan Bersyukur

- Elita Qoriani P

Skripsi ini saya persembahkan untuk:

- Keluarga tercinta
- Sahabat terkasih
- Teman-teman Akuntansi 15
- Setiap orang yang menemani masa perkuliahan saya



KATA PENGANTAR

Puji syukur Penulis haturkan kehadirat Tuhan Yang Maha Esa karena berkat rahmat dan anugerah-Nya, Penulis akhirnya berhasil menyelesaikan skripsi dengan judul: “Pengaruh Audit *Tenure* Terhadap Kualitas Audit Pada Perusahaan Manufaktur Di Bursa Ekek Indonesia Periode 2015-2017”. Skripsi ini diajukan untuk memenuhi sebagian persyaratan dalam mencapai gelar Sarjana S-1 di Program Studi Akuntansi, Fakultas Ekonomi dan Bisnis, Universitas Katolik Soegijapranata Semarang.

Keberhasilan dalam penyusunan skripsi ini tidak terlepas dari bantuan dan bimbingan yang diberikan oleh berbagai pihak. Oleh karena itu, pada kesempatan ini Penulis ingin menyampaikan ucapan terima kasih kepada:

1. Tuhan Yang Maha Esa atas segala rahmat dan berkah yang telah diberikan kepada Penulis sehingga dapat menempuh pendidikan S1, setelah melewati banyak hal namun pada akhirnya dapat menyelesaikan masa perkuliahan dan skripsi untuk mendapatkan gelar sarjana dengan baik.
2. Orang tua dan adik-adik yang selalu mendoakan, mendampingi, memberikan semangat, dan memberikan kepercayaan kepada Penulis sehingga hal-hal tersebut menjadi motivasi tersendiri bagi Penulis dalam menjalani kehidupan.
3. Bapak Ranto P. Sihombing selaku dosen pembimbing yang telah membimbing dengan pengertian dan kesabaran, yang telah memberikan waktu, pikiran, dan saran dalam membantu penyusunan skripsi Penulis.

4. Teman-teman Akuntansi 15, yang selalu menemani, memberikan dukungan dan *sharing* ilmu di masa perkuliahan Penulis Naufal, Dienty, Dea, Rahayu, Rani, Dennis, Sanny, Erina, Bobby dan lain-lain yang tidak sempat disebutkan.
5. Teman-teman setia Penulis Agung, Dewi, Dea, Dienty, dan Rahayu yang senantiasa meberikan semangat, mendengarkan keluh kesah tanpa mengeluh dan bosan.
6. M. Alief Priyahardian yang selalu mendampingi kapanpun dan dimanapun dengan sabar.
7. Keluarga Radio Soepra FM periode 2016/2017 dan 2017/2018 yang memberikan kesempatan kepada Penulis untuk berorganisasi dan berdinamika dengan baik.
8. Staf pengajaran yang memudahkan proses perkuliahan Penulis.
9. Semua pihak yang belum sempat Penulis sebutkan yang telah membantu masa perkuliahan Penulis hingga menyelesaikan skripsi ini.

Akhir kata Penulis menyampaikan permohonan maaf jika terdapat kesalahan baik yang disengaja maupun tidak disengaja, serta mohon kritik dan saran yang membangun. Semoga skripsi ini dapat berguna bagi para pembaca.

Semarang, 19 Agustus 2019

Penulis,

Elita Qoriani Putri

DAFTAR ISI

HALAMAN JUDUL	i
HALAMAN PERSETUJUAN.....	ii
HALAMAN PENGESAHAN	iii
PERNYATAAN KEASLIAN SKRIPSI.....	iv
PERNYATAAN KEASLIAN DATA SKRIPSI	v
MOTTO DAN PERSEMBAHAN.....	vi
KATA PENGANTAR.....	vii
DAFTAR ISI.....	ix
DAFTAR GRAFIK.....	xi
DAFTAR GAMBAR.....	xii
DAFTAR TABEL.....	xiii
DAFTAR LAMPIRAN	xiv
ABSTRAK	xv
BAB 1 PENDAHULUAN	1
1.1 Latar Belakang	1
1.2 Perumusan Masalah	8
1.3 Tujuan Penelitian	8
1.4 Manfaat Penelitian	8
1.5 Kerangka Pikir	9
1.6 Sistematika Penulisan.....	11
BAB 2 TINJAUAN PUSTAKA DAN PENGEMBANGAN HIPOTESIS	13
2.1 Tinjauan Pustaka	13
2.1.1 Teori Agensi	13
2.1.2 Kualitas Audit	14
2.1.3 Audit <i>Tenure</i>	16
2.2 Perumusan dan Pengembangan Hipotesis	17
2.2.1 Pengaruh <i>Tenure</i> Kantor Akuntan Publik terhadap Kualitas Audit	17
BAB 3 METODOLOGI PENELITIAN.....	19
3.1 Populasi dan Sampel	19
3.2 Metode Pengumpulan Data	21
3.2.1 Jenis dan Sumber Data.....	21
3.2.2 Teknik Pengumpulan Data.....	21
3.3 Definisi Operasional Dan Pengukuran Variabel.....	21

3.3.1 Variabel Dependen	21
3.3.2 Variabel Independen	22
3.4 Metode Analisis Data	23
3.4.1 Statistik Deskriptif	23
3.4.2 Uji Asumsi Klasik	23
3.4.2.1 Uji Normalitas	23
3.4.2.2 Uji Heterokedastisitas	23
3.4.2.3 Uji Autokorelasi	24
3.4.3 Analisis Regresi Linear	24
3.4.4 Uji Koefisien Determinasi	25
3.4.5 Uji Hipotesis	25
BAB 4 ANALISIS DATA	27
4.1 Statistik Deskriptif	27
4.2 Uji Asumsi Klasik	33
4.2.1 Uji Normalitas	33
4.2.2 Uji Heterokedastisitas	34
4.2.3 Uji Autokorelasi	35
4.3 Uji Koefisien Determinasi	36
4.4 Uji Hipotesis	37
4.5 Pembahasan	38
4.6.1 Analisis Pengaruh <i>Tenure</i> Kantor Akuntan Publik terhadap Kualitas Audit	38
BAB 5 PENUTUP	41
5.1 Kesimpulan	41
5.2 Saran	41
5.3 Keterbatasan Penelitian	42
DAFTAR PUSTAKA	43
LAMPIRAN	48

DAFTAR GRAFIK

Grafik 1.1 Ekspor Indonesia Berdasarkan Sektor Pada Tahun 2012-2016 (Dalam %)	6
Grafik 1.2 Ekspor Indonesia Berdasarkan Sektor Non Migas Peranan 2016 (Dalam %)	7




DAFTAR GAMBAR

Gambar 1.1 Kerangka Pikir..... 10



DAFTAR TABEL

Tabel 3.1 Proses Pemilihan Sampel Penelitian	20
Tabel 4.1 Gambaran Umum Responden	27
Tabel 4.2 Statistik Deskriptif Audit <i>Tenure</i>	31
Tabel 4.3 Statistik Deskriptif Kualitas Audit	32
Tabel 4.4 Hasil Uji Normalitas	34
Tabel 4.5 Hasil Heterokedastisitas	35
Tabel 4.6 Uji Autokorelasi	36
Tabel 4.7 Uji Koefisien Determinasi	37
Tabel 4.8 Uji Hipotesis	38



DAFTAR LAMPIRAN

Lampiran 1. Daftar Perusahaan Industri Pengolahan (Manufaktur) Tahun 2015-2017	48
Lampiran 2. Ekspor Indonesia Berdasarkan Sektor Pada Tahun 2012-2016 (Dalam Ribuan US\$)	56
Lampiran 3. Data Input Pada Perusahaan Industri Pengolahan (Manufaktur) Data Sampel 269 (Sebelum Lolos Uji Normalitas).....	57
Lampiran 4. Data Input Industri Pengolahan (Manufaktur) Data Sampel 121 (Setelah Lolos Uji Normalitas).....	76
Lampiran 5. Gambaran Umum Responden.....	82
Lampiran 6. Hasil Pengujian SPSS Statistik Deskriptif Lolos Uji Normalitas Variabel Audit <i>Tenure</i>	85
Lampiran 7. Hasil Pengujian SPSS Statistik Deskriptif Lolos Uji Normalitas Variabel Kualitas Audit.....	85
Lampiran 8. Hasil Pengujian SPSS Uji Normalitas.....	86
Lampiran 9. Hasil pengujian SPSS Uji Heterokedastisitas.....	86
Lampiran 10. Hasil Pengujian SPSS Uji Autokorelasi	87
Lampiran 11. Hasil Pengujian SPSS Uji Koefisien Determinasi.....	87
Lampiran 12. Hasil Pengujian SPSS Uji Hipotesis.....	87

ABSTRAK

Perkembangan industri yang ada di Indonesia seiring berjalannya waktu semakin berkembang pesat dari berbagai bidang industri. Terlebih saat ini yang sedang berjalan pesat yaitu di sektor industri pembangunan, seperti pembangunan pelabuhan, pembangunan jalan tol, serta pembangunan infrastruktur lainnya yang akan meningkatkan perekonomian masyarakat. Perkembangan yang pesat ini akan menghasilkan laba atau rugi bagi perusahaan. Laba atau rugi yang terjadi dapat dilihat dari laporan keuangan perusahaan. Dari laporan keuangan yang baik atau buruk dapat memicu pihak lain untuk berinvestasi di perusahaan. Dalam laporan keuangan akan terlihat bagaimana laba atau rugi yang diperoleh tiap tahunnya. Tiap tahun laporan keuangan akan diaudit oleh auditor. Lamanya jangka waktu perikatan auditor diatur dalam Peraturan Pemerintah Republik Indonesia No 20 tahun 2015. Laporan keuangan yang baik sesuai standar akuntansi akan menghasilkan kualitas audit yang baik pula. Tingkat kualitas audit yang baik dapat dilihat dari seberapa kecil tingkat *akruaI diskresioner* yang terjadi pada perusahaan. Selain itu jangka waktu perikatan audit dapat dilihat dari tahun pertama perikatan auditor. Penelitian ini menguji pengaruh audit *tenure* terhadap kualitas audit dengan menggunakan sampel seluruh perusahaan manufaktur yang terdaftar di BEI (Bursa Efek Indonesia) tahun 2015-2017. Penelitian ini menggunakan analisis regresi *linear* sederhana. Hasil penelitian ini mengungkapkan bahwa audit *tenure* tidak memiliki pengaruh terhadap kualitas audit.

Kata Kunci : audit *tenure*, kualitas audit, akruaI *diskresioner*

