

LAMPIRAN

Lampiran 1. Tabel *Data Tabulasi Variabel*

NO	KODE	perusahaan	Underpricing	Underwriter	auditor	Umur perusahaan	CR	ROE
1	HOTL	PT Saraswati Griya Lestari Tbk	0,08	1	0	7	0,35	0,12
2	TPMA	PT. Trans Power Marine Tbk	0,50	0	0	8	0,71	0,23
3	DYAN	PT Dyandra Media International Tbk	0,10	1	0	19	0,68	0,12
4	NOBU	PT. Bank Nationalnobu Tbk	0,15	0	0	23	0,83	0,01
5	SRIL	PT Ascet Indonusa Tbk	0,22	1	1	18	1,15	0,24
6	ACST	PT Nusa Raya Cipta Tbk	0,49	0	0	45	1,38	0,34
7	MLPT	PT. Multipolar Technology Tbk	0,50	0	0	38	1,05	0,15
8	VICO	PT Victoria Investama Tbk	0,69	0	0	28	0,45	0,03
9	SILO	PT. Siloam International Hositals Tbk	0,06	0	0	17	1,71	0,21
10	APII	PT. Arita Prima Indonesia Tbk	0,50	0	0	13	2,13	0,29
11	KRAH	PT. Grand Kartech Tbk	0,49	0	0	26	1,11	0,41
12	WTON	PT Wijaya Karya Beton Tbk	0,29	1	0	17	1,06	0,33
13	DAJK	PT Dwi Aneka Jaya Kamasindo Tbk	0,11	1	0	18	2,79	0,15
14	LINK	PT Link Net Tbk	0,50	0	0	18	1,22	0,14
15	CINT	PT Chitos Internasional Tbk	0,10	1	0	36	1,98	0,67
16	BPII	PT Batavia Prosperindo Internasional Tbk	0,10	0	0	16	1,33	0,14
17	TARA	PT Sitara Propertindo Tbk	0,70	1	0	8	0,28	0,01
18	DNAR	PT Bank Dinar Indonesia Tbk	0,70	0	0	24	2,07	0,03
19	BIRD	PT Blue Bird Tbk	0,15	1	0	49	0,34	0,63
20	SOCI	PT Soechi Lines Tbk	0,13	1	0	44	0,40	0,61
21	AGRS	PT Bank Agris Tbk	0,70	1	0	41	0,33	0,48
22	BBYB	PT Bank Yudha Bhakti Tbk	0,70	0	0	26	0,25	0,04
23	MMLP	PT Mega Manunggal Property Tbk	0,50	0	0	5	0,60	0,20
24	MDKA	PT Merdeka Copper Gold Tbk	0,14	0	0	3	0,06	0,25
25	BOLT	PT Garuda Metalindo Tbk	0,50	0	0	33	1,39	0,56
26	ARTO	PT Bank Artos Indonesia Tbk	0,31	0	0	24	1,31	-0,003
27	MTRA	PT Mitra Pemuda Tbk	0,16	1	0	48	1,44	0,18
28	POWR	Pt Cikarang Litrindo Tbk	0,03	0	1	25	1,95	0,23
29	SHIP	PT Silo Maritime Perdana Tbk	0,70	0	0	27	0,61	0,14
30	JGLE	PT Graha Andrasentra Propertindo Tbk	0,24	0	0	28	1,05	-0,13
31	CASA	PT Capital Financial Indonesia Tbk	0,69	1	0	7	2,11	0,005
32	WSBP	PT Waskita Beton Precast Tbk	0,10	1	0	2	0,41	0,25
33	PBSA	PT Pramita Bangun Sarana Tbk	0,05	1	0	14	1,84	0,46
34	BOGA	PT Bintang Oto Global Tbk	0,70	0	0	5	0,76	0,03
35	PORT	PT Nusantara Pelabuhan Handal Tbk	0,07	1	0	14	3,16	0,15
36	CLEO	PT. Sariguna Primatirta Tbk	0,70	0	0	29	0,59	0,19
37	CSIS	PT. Cahaysakti Investindo Sukses Tbk	0,50	1	0	22	1,50	0,05
38	TAMU	PT. Pelayaran Tamarin Samudra Tbk	0,70	1	0	19	1,38	-0,13
39	TGRA	Pt Terregra Asia Energy Tbk	0,96	0	0	22	0,59	0,001
40	FINN	PT. First Indo American Leasing Tbk	0,70	0	0	36	1,28	0,05
41	FIRE	PT. Alfa Energi Investama Tbk	0,50	1	0	2	1,05	0,06
42	TOPS	PT. Totalindo Eka Persada Tbk	0,50	1	0	21	1,20	0,31
43	MAPB	PT. MAP Boga Adiperkasa Tbk	0,13	1	1	4	1,69	0,78
44	ARMY	PT Armidian Karyatama Tbk	0,50	0	1	23	1,58	-0,02
45	HOKI	PT Buyung Poetra Sembada Tbk	0,11	1	0	14	1,33	0,19
46	MARK	PT. Mark Dynamics Indonesia Tbk	0,50	0	0	14	3,13	0,24
47	BELL	PT. Trisula Textile Industries Tbk	0,19	1	0	49	1,63	0,04
48	ZINC	PT. Kapuas Prima Coal Tbk	0,70	0	0	12	0,59	-0,23
49	MCAS	PT. M Cash Integrasi Tbk	0,49	1	0	7	1,59	0,49
50	WEGE	PT Wijaya Karya Bangunan Gedung Tbk	0,02	1	0	9	1,22	0,22
51	PBID	PT. Panca Budi Idaman Tbk	0,03	1	0	38	1,43	0,17
52	JMAS	PT. Asuransi Jiwa Syariah Jasa Mitra Abadi Tbk	0,70	0	0	3	1,10	0,002
53	CAMP	PT. Campina Ice Cream Industry	0,50	0	0	45	2,17	0,10
54	IPCM	PT. Jasa Armada Indonesia Tbk	0,06	1	1	57	2,02	0,34
55	PCAR	PT. Prima Cakrawala Abadi Tbk	0,69	1	0	3	0,38	0,40

Lampiran 2 : Daftar Perusahaan Go Publik Tahun 2013-2017:

Daftar Perusahaan Go Publik Tahun 2013:

NO	IPO	KODE	Nama Perusahaan	PENAWARAN (Rp)
1	09-Jan-13	BBRM	Pt Pelayaran Nasional Bina Buana Raya Tbk	230
2	10-Jan-13	HOTL	Pt Saraswati Griya Lestari Tbk	185
3	11-Jan-13	SAME bel	Pt Sarana Meditama Metropolitan Tbk	400
4	16-Jan-13	MAGP	Pt Multi Agro Gemilang Planation Tbk	110
5	20-Feb-13	TPMA	Pt Trans Power Marine Tbk	230
6	22-Feb-13	ISSP	Pt Steel Pipe Industry Of Indonesia Tbk	295
7	25-Mar-13	DYAN	Pt Dyandra Media International Tbk	350
8	08-May-13	ANJT	Pt Austindo Nusantara Jaya Tbk	1200
	20-May-13	NOBU	Pt Bank Nationalnobu Tbk	375
10	29-May-13	MPMX	Pt Mitra Pinasthika Mustika Tbk	1500
11	04-Jun-13	DSNG	Pt Dharma Satya Nusantara Tbk	1850
12	17-Jun-13	SRIL	Pt Sri Rejeki Isman Tbk	240
13	24-Jul-13	ACST	Pt Ascet Indonusa Tbk	2500
14	26-Jul-13	SRTG	Pt Saratoga Investema Sedaya Tbk	5500
15	27-Jul-13	NRCA	Pt Nusa Raya Cipta Tbk	850
16	28-Jul-13	SMBR	Pt Semen Baturaja Tbk	560
17	03-Jul-13	ECIL	Pt Electronic City Indonesia Tbk	4050
18	08-Jul-13	BBMD	Pt Bank Mestika Dharma Tbk	1380
19	08-Jul-13	MLPT	Pt Multipolar Technology Tbk	480
20	08-Jul-13	VICO	Pt Victoria Investama Tbk	125
21	09-Jul-13	CPGT	Pt Cipaganti Citra Graha Tbk	190
22	09-Jul-13	NAGA	Pt Bank Mitraniaga Tbk	180
23	11-Jul-13	BMAS	Pt Bank Maspion Tbk	320
24	12-Sep-13	SILO	Pt Siloam International Hositals Tbk	9000
25	30-Oct-13	APII	Pt Arita Prima Indonesia Tbk	220
26	08-Nov-13	KRAH	Pt Grand Kartech Tbk	275
27	10-Dec-13	IMJS	Pt Indomobil Multi Jasa Tbk	500
28	11-Dec-13	LEAD	Pt Logindo Samudramakmur Tbk	2800
29	12-Dec-13	SSMS	Pt Sawit Sumbermas Sarana Tbk	670
30	18-Dec-13	SIDO	Pt Industri Jamu dan Farmasi Sido Muncul Tbk	580

Daftar Perusahaan Go Publik Tahun 2014:

NO	IPO	KODE	Nama Perusahaan	PENAWARAN (Rp)
1	15-Jan-14	PNBS	Bank Panin Syariah Tbk	100
2	16-Jan-14	ASMI	Asuransi Mitra Maparya Tbk	270
3	16-Jan-14	BINA	Bank Ina Perdana Tbk	240
4	16-Jan-14	CANI	Capitol Nusantara Indonesua Tbk	200
5	13-Mar-14	BALI	Bali Towerindo Sentra Tbk	400
6	08-Apr-14	WTON	Wijaya Karya Beton Tbk	590
7	10-Apr-14	BLTZ	Graha Layar Prima Tbk	3000
8	11-Apr-14	MDIA	Intermedia Capital Indonesia Tbk	1380
9	15-Apr-14	LRNA	Eka Sari Lorena Transport Tbk	900
10	14-May-14	DAJK	Dwi Aneka Jaya Kamasindo Tbk	470
11	02-Jun-14	LINK	Link Net Tbk	1600
12	27-Jun-14	CINT	Chitos Internasional Tbk	330
13	07-Jul-14	MGNA	Magna Finance Tbk	105
14	08-Jul-14	BPII	Batavia Prosperindo Internasional Tbk	500
15	10-Jul-14	MBAP	Mitrabara Adiperdana Tbk	1300
16	11-Jul-14	TARA	Sitara Propertindo Tbk	106
17	11-Jul-14	DNAR	Bank Dinar Indonesia Tbk	110
18	05-Nov-14	BIRD	Blue Bird Tbk	6500
19	03-Dec-14	SOCI	Soechi Lines Tbk	550
20	17-Dec-17	IMPC	Impack Pratama Industri Tbk	3800
21	22-Dec-14	AGRS	Bank Agris Tbk	110
22	22-Dec-14	IBFN	Intan Baruprana Finanace Tbk	288
23	23-Dec-14	GOLL	Golden Plantation Tbk	288

Daftar Perusahaan Go Publik Tahun 2015:

NO	IPO	KODE	Nama Perusahaan	PENAWARAN (Rp)
1	13-Jan-15	BBYB	Bank Yudha Bhakti Tbk	115
2	24-Mar-15	MIKA	Mitra Keluarga Karyasehat Tbk	17000
3	19-May-15	PPRO	PP Properti Tbk	185
4	29-May-15	DMAS	Puradelta Lestari Tbk	210
5	12-Jun-15	MMLP	Mega Manunggal Property Tbk	585
6	19-Jun-15	MDKA	Merdeka Copper Gold Tbk	2000
7	07-Jul-15	BOLT	Garuda Metalindo Tbk	550
8	08-Jul-15	ATIC	Anabatic Technologies Tbk	700
9	14-Jul-15	BIKA	Binakarya Jaya Abadi Tbk	1000
10	12-Aug-15	BBHI	Bank Harda Internasional Tbk	125
11	28-Sep-15	VINS	Victoria Insurance Tbk	105
12	26-Oct-15	MKNT	Mitra Komunikasi Nusantara Tbk	200
13	08-Dec-15	DPUM	Dua Putra Utama Makmur Tbk	550
14	10-Dec-15	IDPR	Indonesia Pondasi Raya Tbk	1280
15	10-Dec-15	AMIN	Ateliers Mecaniques D'Indonesia Tbk	128
16	11-Dec-15	KINO	Kino Indonesia Tbk	3800

Daftar Perusahaan Go Publik Tahun 2016:

NO	IPO	KODE	Nama Perusahaan	PENAWARAN (Rp)
1	12-Jan-16	ARTO	Bank Artos Indonesia Tbk	132
2	10-Feb-16	MTRA	Mitra Pemuda Tbk	185
3	11-Feb-16	MARI	Mahaka Radio Integra Tbk	750
4	12-May-16	BGTG	Bank Ganesha Tbk	103
5	14-Jun-16	POWR	Cikarang Listrindo Tbk	1500
6	16-Jun-16	SHIP	Sifo Maritime Perdana Tbk	140
7	28-Jun-16	DAYA	Duta Intidaya Tbk	180
8	29-Jun-16	JGLE	Graha Andrasentra Propertindo Tbk	140
9	18-Jul-16	OASA	Protech Mitra Perkasa Tbk	190
10	19-Jul-16	CASA	Capital Financial Indonesia Tbk	130
11	20-Sep-16	WSBP	Waskita Beton Precast Tbk	490
12	28-Sep-16	AGII	Aneka Gas Industri Tbk	1100
13	28-Sep-16	PBSA	Pramita Bangun Sarana Tbk	1200
14	07-Dec-16	PRDA	Prodia Widyahusada Tbk	6500
15	19-Dec-16	BOGA	Bintang Oto Global Tbk	103

Daftar Perusahaan Go Publik Tahun 2017:

NO	IPO	KODE	Nama Perusahaan	PENAWARAN (Rp)
1	16-Mar-17	PORT	Pt Nusantara Pelabuhan Handal Tbk	535
2	10-Apr-17	CARS	Pt Industri dan Perdagangan Bintraco Dharma Tbk	1750
3	28-Apr-17	FORZ	Pt Forza Land Indonesia Tbk	220
4	28-Apr-17	MINA	Pt Sanurhasta Mitra Tbk	105
5	05-May-17	CLEO	Pt Sariguna Primatirta Tbk	115
6	10-May-17	CSIS	Pt Cahaysakti Investindo Sukses Tbk	300
7	10-May-17	TAMU	Pt Pelayaran Tamarin Samudra Tbk	110
8	16-May-17	TGRA	Pt Terregra Asia Energy Tbk	200
9	08-Jun-17	FINN	Pt First Indo American Leasing Tbk	105
10	09-Jun-17	FIRE	Pt Alfa Energi Investama Tbk	500
11	16-Jun-17	TOPS	Pt Totalindo Eka Persada Tbk	310
12	19-Jun-17	KMTR	Pt Kirana Megatara Tbk	458
13	21-Jun-17	HRTA	Pt Hartadinata Abadi Tbk	300
14	21-Jun-17	WOOD	Pt Integra Indocabinet Tbk	260
15	21-Jun-17	MAPB	Pt MAP Boga Adiperkasa Tbk	1680
16	21-Jun-17	ARMY	Pt Armidian Karyatama Tbk	300
17	22-Jun-17	HOKI	Pt Buyung Poetra Sembada Tbk	310
18	22-Jun-17	MABA	Pt Marga Abhinaya Abadi Tbk	112
19	05-Jul-17	MPOW	Pt Megapower Makmur Tbk	200
20	12-Jul-17	MARK	Pt Mark Dynamics Indonesia Tbk	250
21	07-Aug-17	NASA	Pt Ayana Land International Tbk	103
22	25-Sep-17	MDKI	Emdeki Utama Industries Tbk	600
23	03-Oct-17	BELL	Trisula Textile Industries Tbk	150
24	05-Oct-17	KIOS	Kioson Komersial Indonesia Tbk	300
25	10-Oct-17	GMFI	Garuda Maintenance Facility Aero Asia Tbk	400
26	11-Oct-17	MTWI	Malaca Trust Wuwungan Insurance Tbk	100
27	16-Oct-17	ZINC	Kapuas Prima Coal Tbk	140
28	01-Nov-17	MCAS	M Cash Integrasi Tbk	1385
29	24-Nov-17	PPRE	PP Presisi Tbk	450
30	30-Nov-17	WEGE	Wijaya Karya Bangunan Gedung Tbk	290
31	05-Dec-17	PSSI	Pelita Samudera Shipping Tbk	135
32	13-Dec-17	PBID	Panca Budi Idaman Tbk	850
33	13-Dec-17	DWGL	Dwi Guna Laksana Tbk	150
34	18-Dec-17	JMAS	Asuransi Jiwa Syariah Jasa Mitra Abadi Tbk	140
35	19-Dec-17	CAMP	Campina Ice Cream Industry	330
36	22-Dec-17	IPCM	Jasa Armada Indonesia Tbk	380
37	29-Dec-17	PCAR	Prima Cakrawala Abadi Tbk	150

Lampiran 3 : Daftar Perusahaan yang mengalami *underpricing* Tahun 2013-2017 di Bursa Efek Indonesia

2013							
NO	Kode Emiten	Nama Perusahaan	Tanggal IPO	Harga IPO	Harga Closing Pasar Perdana	Selisih Harga	Initial Return
1	BBRM	Pt Pelayaran Nasional Bina Buana Raya Tbk	09-Jan-13	230	230	0	0,00
2	HOTL	Pt Saraswati Griya Lestari Tbk	10-Jan-13	185	200	15	0,08
3	SAME	Pt Sarana Meditama Metropolitan Tbk	11-Jan-13	400	91	-309	-0,77
4	MAGP	Pt Multi Agro Gemilang Planation Tbk	16-Jan-13	110	96	-14	-0,13
5	TPMA	Pt Trans Power Marine Tbk	20-Feb-13	230	345	115	0,50
6	ISSP	Pt Steel Pipe Industry Of Indonesia Tbk	22-Feb-13	295	290	-5	-0,02
7	DYAN	Pt Dyandra Media International Tbk	25-Mar-13	350	385	35	0,10
8	ANJT	Pt Austindo Nusantara Jaya Tbk	08-May-13	1200	1190	-10	-0,01
9	NOBU	Pt Bank Nationalnobu Tbk	20-May-13	375	430	55	0,15
10	MPMX	Pt Mitra Pinasthika Mustika Tbk	29-May-13	1500	1460	-40	-0,03
11	DSNG	Pt Dharma Satya Nusantara Tbk	14-Jun-13	1850	374	-1476	-0,80
12	SRIL	Pt Sri Rejeki Isman Tbk	17-Jun-13	240	250	10	0,04
13	SRTG	Pt Saratoga Investema Sedaya Tbk	26-Jun-13	5500	4550	-950	-0,17
14	ACST	Pt Ascet Indonusa Tbk	24-Jul-13	2500	3050	550	0,22
15	NRCA	Pt Nusa Raya Cipta Tbk	27-Jul-13	850	1270	420	0,49
16	SMBR	Pt Semen Baturaja Tbk	28-Jul-13	560	570	10	0,02
17	ECII	Pt Electronic City Indonesia Tbk	03-Jul-13	4050	3800	-250	-0,06
18	BBMD	Pt Bank Mestika Dharma Tbk	08-Jul-13	1380	1570	190	0,14
19	MLPT	Pt Multipolar Technology Tbk	08-Jul-13	480	720	240	0,50
20	VICO	Pt Victoria Investama Tbk	08-Jul-13	125	210	85	0,68
21	CPGT	Pt Cipaganti Citra Graha Tbk	09-Jul-13	190	285	95	0,50
22	NAGA	Pt Bank Mitraniaga Tbk	09-Jul-13	180	305	125	0,69
23	BMAS	Pt Bank Maspion Tbk	11-Jul-13	320	325	5	0,02
24	SILO	Pt Siloam International Hositals Tbk	12-Sep-13	9000	9500	500	0,06
25	APII	Pt Arita Prima Indonesia Tbk	30-Oct-13	220	330	110	0,50
26	KRAH	Pt Grand Kartech Tbk	08-Nov-13	275	410	135	0,49
27	IMJS	Pt Indomobil Multi Jasa Tbk	10-Dec-13	500	540	40	0,08
28	LEAD	Pt Logindo Samudramakmur Tbk	11-Dec-13	2800	2900	100	0,04
29	SSMS	Pt Sawit Sumbermas Sarana Tbk	12-Dec-13	670	720	50	0,07
30	SIDO	Pt Industri Jamu dan Farmasi Sido Muncul Tbk	18-Dec-13	580	700	120	0,21

2014

No	Kode Emiten	Nama Perusahaan	Tanggal IPO	Harga IPO	Harga Closing Pasar Perdana	Selisih Harga	Initial Return
1	PNBS	Bank Panin Syariah Tbk	15-Jan-14	100	97	-3	-0,03
2	ASMI	Asuransi Mitra Maparya Tbk	16-Jan-14	270	81	-189	-0,70
3	BINA	Bank Ina Perdana Tbk	16-Jan-14	240	201	-39	-0,16
4	CANI	Capitol Nusantara Indonesia Tbk	16-Jan-14	200	239	39	0,20
5	BALI	Bali Towerindo Sentra Tbk	13-Mar-14	400	120	-280	-0,70
6	WTON	Wijaya Karya Beton Tbk	08-Apr-14	590	760	170	0,29
7	BLTZ	Graha Layar Prima Tbk	10-Apr-14	3000	3400	400	0,13
8	MDIA	Intermedia Capital Indonesia Tbk	11-Apr-14	1380	151	-1229	-0,89
9	LRNA	Eka Sari Lorena Transport Tbk	15-Apr-14	900	780	-120	-0,13
10	DAJK	Dwi Aneka Jaya Kamasindo Tbk	14-May-14	470	520	50	0,11
11	LINK	Link Net Tbk	02-Jun-14	1600	2400	800	0,50
12	CINT	Chitos Internasional Tbk	27-Jun-14	330	363	33	0,10
13	MGNA	Magna Finance Tbk	07-Jul-14	105	155	50	0,48
14	BPII	Batavia Prosperindo Internasional Tbk	08-Jul-14	500	550	50	0,10
15	MBAP	Mitrabara Adiperdana Tbk	10-Jul-14	1300	1300	0	0,00
16	TARA	Sitara Propertindo Tbk	11-Jul-14	106	180	74	0,70
17	DNAR	Bank Dinar Indonesia Tbk	11-Jul-14	110	187	77	0,70
18	BIRD	Blue Bird Tbk	05-Nov-14	6500	7450	950	0,15
19	SOCI	Soechi Lines Tbk	03-Dec-14	550	620	70	0,13
20	IMPC	Impack Pratama Industri Tbk	17-Dec-17	3800	570	-3230	-0,85
21	AGRS	Bank Agris Tbk	22-Dec-14	110	187	77	0,70
22	IBFN	Intan Baruprana Finance Tbk	22-Dec-14	288	290	2	0,01
23	GOLL	Golden Plantation Tbk	23-Dec-14	288	290	2	0,01

2015

No	KODE EMITEN	Nama Perusahaan	Tanggal IPO	Harga IPO	Harga Closing Pasar Perdana	Selisih Harga	Initial Return
1	BBYB	Bank Yudha Bhakti Tbk	13-Jan-15	115	195	80	0,70
2	MIKA	Mitra Keluarga Karyasehat Tbk	24-Mar-15	17000	2120	-14880	-0,88
3	PPRO	PP Properti Tbk	19-May-15	185	52	-133	-0,72
4	DMAS	Puradelta Lestari Tbk	29-May-15	210	219	9	0,04
5	MMLP	Mega Manunggal Property Tbk	12-Jun-15	585	875	290	0,50
6	MDKA	Merdeka Copper Gold Tbk	19-Jun-15	2000	2270	270	0,14
7	BOLT	Garuda Metalindo Tbk	07-Jul-15	550	825	275	0,50
8	ATIC	Anabatic Technologies Tbk	08-Jul-15	700	725	25	0,04
9	BIKA	Binakarya Jaya Abadi Tbk	14-Jul-15	1000	1500	500	0,50
10	BBHI	Bank Harda Internasional Tbk	12-Aug-15	125	129	4	0,03
11	VINS	Victoria Insurance Tbk	28-Sep-15	105	105	0	0,00
12	MKNT	Mitra Komunikasi Nusantara Tbk	26-Oct-15	200	340	140	0,70
13	DPUM	Dua Putra Utama Makmur Tbk	08-Dec-15	550	825	275	0,50
14	IDPR	Indonesia Pondasi Raya Tbk	10-Dec-15	1280	1475	195	0,15
15	AMIN	Ateliers Mecaniques D'Indonesia Tbk	10-Dec-15	128	124	-4	-0,03
16	KINO	Kino Indonesia Tbk	11-Dec-15	3800	3850	50	0,01

2016

No	KODE EMITEN	Nama Perusahaan	Tanggal IPO	Harga IPO	Harga Closing Pasar Perdana	Selisih Harga	Initial Return
1	ARTO	Bank Artos Indonesia Tbk	12-Jan-16	132	173	41	0,31
2	MTRA	Mitra Pemuda Tbk	10-Feb-16	185	214	29	0,16
3	MARI	Mahaka Radio Integra Tbk	11-Feb-16	750	770	20	0,03
4	BGTG	Bank Ganesha Tbk	12-May-16	103	94	-9	-0,09
5	POWR	Cikarang Listrindo Tbk	14-Jun-16	1500	1540	40	0,03
6	SHIP	Silo Maritime Perdana Tbk	16-Jun-16	140	238	98	0,70
7	DAYA	Duta Intidaya Tbk	28-Jun-16	180	189	9	0,05
8	JGLE	Graha Andrasentra Propertindo Tbk	29-Jun-16	140	173	33	0,24
9	OASA	Protech Mitra Perkasa Tbk	18-Jul-16	190	322	132	0,69
10	CASA	Capital Financial Indonesia Tbk	19-Jul-16	130	220	90	0,69
11	WSBP	Waskita Beton Precast Tbk	20-Sep-16	490	540	50	0,10
12	AGII	Aneka Gas Industri Tbk	28-Sep-16	1100	1160	60	0,05
13	PBSA	Pramita Bangun Sarana Tbk	28-Sep-16	1200	1260	60	0,05
14	PRDA	Prodia Widyahusada Tbk	07-Dec-16	6500	6600	100	0,02
15	BOGA	Bintang Oto Global Tbk	19-Dec-16	103	175	72	0,70

2017

NO	KODE EMITEN	EMITEN	IPO	Harga Ipo	Harga Closing Pasar Perdana	Selisih Harga	Initial Return
1	PORT	Pt Nusantara Pelabuhan Handal Tbk	16-Mar-17	535	575	40	0,07
2	CARS	Pt Industri dan Perdagangan Bintraco Dharma Tbk	10-Apr-17	1750	1740	-10	-0,01
3	FORZ	Pt Forza Land Indonesia Tbk	28-Apr-17	220	330	110	0,50
4	MINA	Pt Sanurhasta Mitra Tbk	28-Apr-17	105	178	73	0,70
5	CLEO	Pt Sariguna Primatirta Tbk	05-May-17	115	195	80	0,70
6	CSIS	Pt Cahaysakti Investindo Sukses Tbk	10-May-17	300	450	150	0,50
7	TAMU	Pt Pelayaran Tamarin Samudra Tbk	10-May-17	110	187	77	0,70
8	TGRA	Pt Terregra Asia Energy Tbk	16-May-17	200	392	192	0,96
9	FINN	Pt First Indo American Leasing Tbk	08-Jun-17	105	178	73	0,70
10	FIRE	Pt Alfa Energi Investama Tbk	09-Jun-17	500	750	250	0,50
11	TOPS	Pt Totalindo Eka Persada Tbk	16-Jun-17	310	464	154	0,50
12	KMTR	Pt Kirana Megatara Tbk	19-Jun-17	458	685	227	0,50
13	HRTA	Pt Hartadinata Abadi Tbk	21-Jun-17	300	332	32	0,11
14	WOOD	Pt Integra Indocabinet Tbk	21-Jun-17	260	280	20	0,08
15	MAPB	Pt MAP Boga Adiperkasa Tbk	21-Jun-17	1680	1905	225	0,13
16	ARMY	Pt Armidjan Karyatama Tbk	21-Jun-17	300	450	150	0,50
17	HOKI	Pt Buyung Poetra Sembada Tbk	22-Jun-17	310	344	34	0,11
18	MABA	Pt Marga Abhinaya Abadi Tbk	22-Jun-17	112	84	-28	-0,25
19	MPOW	Pt Megapower Makmur Tbk	05-Jul-17	200	340	140	0,70
20	MARK	Pt Mark Dynamics Indonesia Tbk	12-Jul-17	250	374	124	0,50
21	NASA	Pt Ayana Land International Tbk	07-Aug-17	103	175	72	0,70
22	MDKI	Pt Emdeki Utama Industries Tbk	25-Sep-17	600	278	-322	-0,54
23	BELL	Pt Trisula Textile Industries Tbk	03-Oct-17	150	179	29	0,19
24	KIOS	Pt Kioson Komersial Indonesia Tbk	05-Oct-17	300	450	150	0,50
25	GMFI	Pt Garuda Maintenance Facility Aero Asia Tbk	10-Oct-17	400	364	-36	-0,09
26	MTWI	Pt Malaca Trust Wuwungan Insurance Tbk	11-Oct-17	100	173	73	0,73
27	ZINC	Pt Kapuas Prima Coal Tbk	16-Oct-17	140	238	98	0,70
28	MCAS	Pt M Cash Integrasi Tbk	01-Nov-17	1385	2070	685	0,49
29	PPRE	Pt PP Presisi Tbk	24-Nov-17	450	410	-40	-0,09
30	WEGE	Pt Wijaya Karya Bangunan Gedung Tbk	30-Nov-17	290	296	6	0,02
31	PSSI	Pt Pelita Samudera Shipping Tbk	05-Dec-17	135	150	15	0,11
32	PBID	Pt Panca Budi Idaman Tbk	13-Dec-17	850	875	25	0,03
33	DWGL	Pt Dwi Guna Laksana Tbk	13-Dec-17	150	330	180	1,20
34	JMAS	Pt Asuransi Jiwa Syariah Jasa Mitra Abadi Tbk	18-Dec-17	140	238	98	0,70
35	CAMP	Pt Campina Ice Cream Industry	19-Dec-17	330	494	164	0,50
36	IPCM	Pt Jasa Armada Indonesia Tbk	22-Dec-17	380	402	22	0,06
37	PCAR	Pt Prima Cakrawala Abadi Tbk	29-Dec-17	150	254	104	0,69

Lampiran 4 : Perusahaan yang termasuk big ten *Underwriter* yang melakukan *go publik* Tahun 2013-2017 di Bursa Efek Indonesia

Perusahaan Big Ten <i>Underwriter</i> 2013		
No	Kode Sekuritas	Nama Perusahaan
1	YP	ETrading Securitie
2	YU	CIMB Securities Indonesia
3	DH	Sinarmas Sekuritas
4	AK	UBS Securities Indonesia
5	CC	Mandiri Sekuritas
6	EP	MNC Securities
7	PD	Indo Premier Securities
8	CP	Valbury Asia Securities
9	DR	RHB OSK Securities Indonesia
10	ZP	Kim Eng Securities

2013				
no	Kode Emiten	Nama Perusahaan	Underwriter yang di pilih saat IPO	Big Ten Underwriter
1	HOTL	Pt.Saraswati Griya Lestari Tbk	PT. Valbury Asia Securities	ya
2	TPMA	Pt. Traris Power Marine Tbk	PT. BCA Sekuritas	tidak
3	DYAN	Pt. Dyandra Media International Tbk	PT. Mandiri Sekuritas, PT. OSK Nusadana Securities Indonesia	ya
4	NOBU	PT. Bank Nationalnobu Tbk	PT. Ciptadana Securities	tidak
5	SRIIL	PT. Sri Rejeki Isman Tbk	PT. Bahana Securities	tidak
6	ACST	Pt.Ascet Indonesia Tbk	PT. Kim Eng Securities, PT. Indo Premier Securities	ya
7	NRCA	Pt Nusa Raya Cipta Tbk	PT. Ciptadana Securities	tidak
8	SMBR	Pt Semen Baturaja Tbk	PT. Bahana Securities, PT. Danareksa Sekuritas, PT. Mandiri Sekuritas	ya
9	BBMD	PT. Bank Mestika Dharma Tbk	PT. Ciptadana Securities	tidak
10	MLPT	PT. Multipolar Technology Tbk	PT. Ciptadana Securities	tidak
11	VICO	Pt Victoria Investama Tbk	PT. Andalan Artha Advisindo Sekuritas	tidak
12	CPGT	PT. Cigaganti Citra Graha Tbk	PT. Mandiri Sekuritas	ya
13	NAGA	Pt Bank Mitrajiaga Tbk	PT. Andalan Artha Advisindo Sekuritas	tidak
14	BMAS	Pt Bank Maspion Tbk	PT. Makinta Securities	tidak
15	SILO	PT. Siloam International Hospitals Tbk	PT. Ciptadana Securities, PT. Credit Suisse Securities Indonesia	tidak
16	APII	PT. Arita Prima Indonesia Tbk	PT. Lautandhana Securindo	tidak
17	KRAH	PT. Grand Kartech Tbk	PT. Inti Kapital Sekuritas, PT. Investindo Nusantara Sekuritas	tidak
18	IMIS	PT. Indomobil Multi Jasa Tbk	PT. Buana Capital, PT. CIMB Securities Indonesia, PT. DBS Vickers Securities Indonesia, PT. Deutsche Securities Indonesia, PT. Kresna Securities	ya
19	LEAD	PT. Logindo Samudramakmur Tbk	PT. RHB OSK Securities Indonesia, PT. UOB Hian Securities	ya
20	SSMS	PT. Sawit Sumbermas Sarana Tbk	PT. BNP Paribas Securities Indonesia, PT. Mandiri Sekuritas, PT. RHB OSK Securities Indonesia	ya
21	SIDO	PT. Industri Jamu dan Farmasi Sido Muncul Tbk	PT. Kresna Graha Sekurindo Tbk, PT. Mandiri Sekuritas	ya

Perusahaan Big Ten Underwriter 2014		
No	Kode Sekuritas	Nama Perusahaan
1	OD	Danareksa Sekuritas
2	YU	CIMB <i>Securities</i> Indonesia
3	CC	Mandiri Sekuritas
4	YP	Daewoo <i>Securities</i> Indonesia
5	EP	MNC <i>Securities</i>
6	DH	Sinarmas Sekuritas
7	CP	Valbury Asia <i>Securities</i>
8	DR	RHB OSK <i>Securities</i> Indonesia
9	SM	Millenium Danatama Sekuritas
10	CS	Credit Suisse <i>Securities</i> Indonesia

		2014		
No	Kode Emiten	Nama Perusahaan	Underwriter yang di pilih saat IPO	Big Ten Underwriter
1	CANI	PT. Capitol Nusantara Indonesia Tbk	PT. Trimegah Securities Tbk dan PT OCBC Sekuritas Indonesia	Tidak
2	WTON	PT. Wijaya Karya Beton Tbk	PT. Bahana Securities, PT Danareksa Sekuritas, PT Mandiri Sekuritas dan PT Sucoinvest Central Gani	Ya
3	BLTZ	PT. Graha Layar Prima Tbk	PT. Indo Premier Securities	Tidak
4	DAJK	PT. Dwi Aneka Jaya Kamasindo Tbk	PT. Valbury Asia Securities dan PT Sucoinvest Central Gani	Ya
5	LINK	PT. Link Net Tbk	PT. Ciptadana Securities	Tidak
6	CINT	PT. Chitos Internasional Tbk	PT. Danareksa Sekuritas dan PT Sinarmas Sekuritas	Ya
7	MGNA	PT. Magna Finance Tbk	PT. Jasa Utama Capital	Tidak
8	BPII	PT. Batavia Prosperindo Internasional Tbk	PT. Panin Sekuritas	Tidak
9	TARA	PT. Sitara Propertindo Tbk	PT. Sinarmas Sekuritas	Ya
10	DINAR	PT. Bank Dinar Indonesia Tbk	PT. Andalan Artha Advisindo Sekuritas	Tidak
11	BIRD	PT. Blue Bird Tbk	PT. Credit Suisse Securities Indonesia, PT Danareksa Sekuritas dan PT UBS Securities Indonesia	Ya
12	SOCI	PT. Soechi Lines Tbk	PT. RHB OSK Securities Indonesia dan PT Mandiri Sekuritas	Ya
13	AGRS	PT. Bank Agris Tbk	PT. Indo Premier Securities	Ya
14	IBFN	PT. Intan Baruprana Finance Tbk	PT. BNI Sekuritas	Tidak
15	GOLL	PT. Golden Plantation Tbk	PT. CIMB Securities Indonesia	Ya

Perusahaan Big Ten Underwriter 2015		
No	Kode Sekuritas	Nama Perusahaan
1	YP	Daewoo Securities Indonesia
2	OD	Danareksa Sekuritas
3	YU	CIMB Securities Indonesia
4	CC	Mandiri Sekuritas
5	CP	Valbury Asia Securities
6	DH	Sinarmas Sekuritas
7	SM	Millenium Danatama Sekuritas
8	LS	Reliance Securities Tbk.
9	LG	Trimegah Securities Tbk.
10	XA	NH Korindo Securities Indonesia

2015				
No	KODE EMITEN	Nama Perusahaan	Underwriter yang di pilih saat IPO	Big Ten Underwriter
1	BBYB	PT. Bank Yudha Bhakti Tbk	PT. Semesta Idovest	Tidak
2	DMAS	PT. Puradelta Lestari Tbk	PT. Macquarie Capital Securities Indonesia, PT Sinarmas Sekuritas dan PT CLSA Indonesia	Tidak
3	MMLP	PT. Mega Manunggal Property Tbk	PT. Indo Premier Securities	Tidak
4	MDKA	PT. Merdeka Copper Gold Tbk	PT. Indo Premier Securities dan PT Bahana Securities	Tidak
5	BOLT	PT. Garuda Metalindo Tbk	PT. RHB OSK Securities Indonesia	Tidak
6	ATIC	PT. Anabatic Technologies Tbk	PT. BNI Sekuritas	Tidak
7	BIKA	PT. Binekarya Jaya Abadi Tbk	PT. RHB OSK Securities Indonesia	Tidak
8	BBHI	PT. Bank Harda Internasional Tbk	PT. Lautandhana Securindo	Tidak
9	MKNT	PT. Mitra Komunikasi Nusantara Tbk	PT. Minna Padi Investama Tbk	Tidak
10	DPUM	PT. Dua Putra Utama Makmur Tbk	PT. DBS Vickers Securities Indonesia, PT. Sucoinvest Central Gani dan PT BNI Securities	Tidak
11	IDPR	PT. Indonesia Pondasi Raya Tbk	PT. Yuenta Securities Indonesia dan PT Minna Padi Investama Tbk	Tidak
12	KINO	PT. Kino Indonesia Tbk	PT. Deutsche Securities Indonesia, PT Credit Suisse Securities Indonesia dan PT Indo Premier Securities	Tidak

Perusahaan Big Ten Underwriter 2016		
No	Kode Sekuritas	Nama Perusahaan
1	YP	Daewoo Securities Indonesia
2	OD	Danareksa Sekuritas
3	YU	CIMB Securities Indonesia
4	CC	Mandiri Sekuritas
5	CP	Valbury Asia Securities
6	DH	Sinarmas Sekuritas
7	SM	Millenium Danatama Sekuritas
8	LS	Reliance Securities Tbk.
9	LG	Trimegah Securities Tbk.
10	XA	NH Korindo Securities Indonesia

2016				
No	KODE EMITEN	Nama Perusahaan	Underwriter yang di pilih saat IPO	Big Ten Underwriter
1	ARTO	PT. Bank Artos Indonesia Tbk	PT. Binartha Parama, PT. Erdikha Elit Sekuritas	tidak
2	MTRA	PT. Mitra Pemuda Tbk	PT. Lautandhana Securindo	Tidak
3	MARI	PT. Mahaka Radio Integra Tbk	PT. Trimegah Securities Tbk	Ya
4	POWR	PT. Cikarang Litrindo Tbk	PT. Indo Premier Securities	Tidak
5	SHIP	PT. Silo Maritime Perdana Tbk	PT. Lautandhana Securindo dan PT UOB Kay Hian Securities	Tidak
6	DAYA	PT. Duta Intidaya Tbk	PT. Trimegah Securities Tbk	Ya
7	JGLE	PT. Graha Andrasentra Propertindo Tbk	PT. Danatama Makmur	Tidak
8	OASA	PT. Protech Mitra Perkasa Tbk	PT. Erdikha Elit Sekuritas	Tidak
9	CASA	PT. Capital Financial Indonesia Tbk	PT. Sinarmas Sekuritas	Ya
10	WSBP	PT. Waskita Beton Precast Tbk	PT. Bahana Securities, PT BNI Securities, PT Danareksa Sekuritas dan PT Mandiri Sekuritas	Ya
11	AGIL	PT. Aneka Gas Industri Tbk	PT. DBS Vickers Securities Indonesia, PT Mandiri Sekuritas dan PT RHB Securities Indonesia	Ya
12	PBSA	PT. Pramita Bangun Sarana Tbk	PT. Sinarmas Sekuritas	Ya
13	PRDA	PT. Prodia Widyahusada Tbk	PT. Citigroup Securities Indonesia, PT Credit Suisse Securities Indonesia dan PT Indo Premier Securities	Tidak
14	BOGA	PT. Bintang Oto Global Tbk	PT. Jasa Utama Capital	Tidak

Perusahaan Big Ten Underwriter 2017		
No	Kode Sekuritas	Nama Perusahaan
1	YP	Mirae Asset Sekuritas Indonesia
2	EP	Danareksa Sekuritas
3	LG	Trimegah Sekuritas Indonesia Tbk
4	CC	Mandiri Sekuritas
5	PD	Indo Premier Sekuritas
6	CP	Valbury Sekuritas Indonesia
7	YU	CIMB Sekuritas Indonesia
8	DH	Sinarmas Sekuritas
9	KI	Ciptadana Sekuritas Asia
10	YJ	Lotus Andalan Sekuritas

2017				
No	KODE EMITEN	Nama Perusahaan	Underwriter yang di pilih saat IPO	Big Ten Underwriter
1	PORT	Pt.Nusantara Pelabuhan Handal Tbk	PT. Trimegah Sekuritas Indonesia Tbk	ya
2	FORZ	PT. Forza Land Indonesia Tbk	PT. Sinarmas Sekuritas	ya
3	MINA	PT. Sanurhasta Mitra Tbk	PT. Jasa Utama Capital Sekuritas	tidak
4	CLEO	PT. Sariguna Primatirta Tbk	PT. Lautandhana Securingindo	tidak
5	CSIS	PT. Cahaysakti Investindo Sukses Tbk	PT. Ciptadana Sekuritas Asia	ya
6	TAMU	PT. Pelayaran Taman Samudra Tbk	PT. Investindo Nusantara Sekuritas, PT. Sinarmas Sekuritas	ya
7	TGRA	PT. Terregra Asia Energy Tbk	PT. Lautandhana Securingindo, PT. Mega Capital Sekuritas	tidak
8	FINN	PT. First Indo American Leasing Tbk	PT. UOB Kay Hian Sekuritas	tidak
9	FIRE	PT. Alfa Energi Investama Tbk	PT. Ciptadana Sekuritas Asia, PT. Lautandhana Securingindo	ya
10	TOPS	PT. Totalindo Eka Persada Tbk	PT. Bahana Sekuritas, PT. OLSA Sekuritas Indonesia, PT. Indo Premier Sekuritas	ya
11	KMITR	PT. Kirana Megatara Tbk	PT. Trimegah Sekuritas Indonesia Tbk	ya
12	HRTA	PT. Hartadinata Abadi Tbk	PT. Sinartama Gunita	tidak
13	WOOD	PT. Integra Indocabinet Tbk	PT. Bahana Sekuritas, PT. BCA Sekuritas, PT. DBS Vickers Sekuritas Indonesia	tidak
14	MAPB	PT. MAP Boga Adiperkasa Tbk	PT. Indo Premier Sekuritas	ya
15	ARMY	PT. Armidian Karyatama Tbk	PT. Yuantia Sekuritas Indonesia	tidak
16	HOKI	PT. Buyung Poetra Sembada Tbk	PT. Bahana Sekuritas, PT. RHB Sekuritas Indonesia, PT. Trimegah Sekuritas Indonesia Tbk	ya
17	MPOW	PT. Megapower Makmur Tbk	PT. Jasa Utama Capital	tidak
18	MARK	PT. Mark Dynamics Indonesia Tbk	PT. Panin Sekuritas Tbk	tidak
19	NASA	PT. Ayana Land International Tbk	PT. Jasa Utama Capital Sekuritas	tidak
20	BELL	PT. Trisula Textile Industries Tbk	PT. Lotus Andalan Sekuritas	ya
21	KIOS	PT. Kioson Komersial Indonesia Tbk	PT. Sinarmas Sekuritas	ya
22	MTWI	PT. Malaca Trust Wuwungan Insurance Tbk	PT. Panin Sekuritas Tbk	tidak
23	ZINC	PT. Kapuas Prima Coal Tbk	PT. Erolkha Elit Sekuritas	tidak
24	MCAS	PT. M Cash Integrasi Tbk	PT. Kresna Sekuritas, PT. Trimegah Sekuritas Indonesia Tbk	ya
25	WEGE	PT. Wijaya Karya Bangunan Gedung Tbk	PT. Bahana Sekuritas, PT. Buana Capital Sekuritas, PT. CIMB Sekuritas Indonesia, PT. Mandiri Sekuritas	ya
26	PSSI	PT. Pelita Samudera Shipping Tbk	PT. BCA Sekuritas	tidak
27	PBID	PT. Panca Budi Idaman Tbk	PT. Bahana Sekuritas, PT. BCA Sekuritas, PT. CIMB Sekuritas Indonesia	ya
28	DWGL	PT. Dwi Guna Laksana Tbk	PT. Sinarmas Sekuritas	ya
29	JMAS	PT. Asuransi Jiwa Syariah Jasa Mitra Abadi Tbk	PT. Jasa Utama Capital Sekuritas	tidak
30	GAMP	PT. Campina Ice Cream Industry	PT. Shinhan Sekuritas Indonesia	tidak
31	IPCM	PT. Jasa Armada Indonesia Tbk	PT. Danareksa Sekuritas, PT. Mandiri Sekuritas	ya
32	PCAR	PT. Prima Cakrawala Abadi Tbk	PT. Artha Sekuritas Indonesia, PT. Lotus Andalan Sekuritas	ya

Lampiran 5 : Perusahaan yang termasuk big four reputasi auditor yang melakukan go publik Tahun 2013-2017 di Bursa Efek Indonesia

Perusahaan Big four Auditor	
No	Nama Perusahaan
1	PricewaterhouseCoopers (PwC)
2	Deloitte Tohce Tomatsu Limited (Deloitte)
3	Ernst & Young (EY)
4	KPMG

no	Kode Emiten	Nama Perusahaan	2013	Auditor Big Four
			KAP Yang Dipilih Emiten Saat IPO	
1	HOTL	Pt Saraswati Griya Lestari Tbk	Kantor Akuntan Publik Tjahjadi & Tamara	Tidak
2	TPMA	PT. Trans Power Marine Tbk	Kantor Akuntan Publik Teramihardja, Pradhono & Chandra	Tidak
3	DYAN	Pt Dyandra Media International Tbk	Kantor Akuntan Publik Kosasih, Nurdiaman, Tjahjo & Rekan	Tidak
4	NOBU	PT. Bank Nationalnobu Tbk	Kantor Akuntan Publik Aryanto, Amir Jusuf, Mawar & Saptoto	Tidak
5	SRIL	PT. Sri Rejeki Isman Tbk	Kantor Akuntan Publik Aryanto, Amir Jusuf, Mawar & Saptoto	Tidak
6	ACST	Pt Ascet Indonusa Tbk	Kantor Akuntan Publik Purwanton, Suherman & Surja	ya
7	NRCA	Pt Nusa Raya Cipta Tbk	Kantor Akuntan Publik Aryanto, Amir Jusuf, mawar & saptoto	Tidak
8	SMBR	Pt Semen Baturaja Tbk	Kantor Akuntan Publik Doli, Bambang, Sulistiyanto, Dadang & Ali	Tidak
9	BBMD	PT. Bank Mestika Dharma Tbk	Kantor Akuntan Publik Katio & Rekan	Tidak
10	MLPT	PT. Multipolar Technology Tbk	Kantor Akuntan Publik Aryanto Amir Jusuf Mawar & Saptoto	Tidak
11	VICO	Pt Victoria Investama Tbk	Kantor Akuntan Publik Tjahjadi & Tamara	Tidak
12	CPGT	PT. Cipaganti Citra Graha Tbk	Kantor Akuntan Publik Rama Wendra & rekan	Tidak
13	NAGA	Pt Bank Mitraniaga Tbk	Kantor Akuntan Publik Kanaka Puradireja Suhartono	Tidak
14	BMAS	Pt Bank Maspion Tbk	Kantor Akuntan Publik Purwanto, Suherman & Surja	ya
15	SILO	PT. Siloam International Hositals Tbk	Kantor Akuntan Publik Aryanto, Amir Jusuf, mawar & saptoto	Tidak
16	APII	PT. Arita Prima Indonesia Tbk	Kantor Akuntan Publik Doli, Bambang, Sulistiyanto, Dadang & Ali	Tidak
17	KRAH	PT. Grand Kartech Tbk	Kantor Akuntan Publik Hendrawinata, Eddy Sidharta & Tanzil	Tidak
18	IMUS	PT. Indomobil Multi Jasa Tbk	Kantor Akuntan Publik Purantono, Suherman & Surja	Tidak
19	LEAD	PT. Logindo Samuderamakmur Tbk	Kantor Akuntan Publik Purwanton, Suherman & Surja	ya
20	SSMS	PT. Sawit Sumbermas Sarana Tbk	Kantor Akuntan Publik Purwanton, Suherman & Surja	ya
21	SIDO	PT. Industri Jamu dan Farmasi Sido Muncul Tbk	Kantor Akuntan Publik Tanubrata, Sutanto, Fahmi & rekan	Tidak

No	Kode Emiten	Nama Perusahaan	2014	Auditor Big Four
			KAP Yang Dipilih Emiten Saat IPO	
1	CANI	Capitol Nusantara Indonesia Tbk	Kantor Akuntan Publik Purwanton, Sungkoro & Surja	ya
2	WTON	Wijaya Karya Beton Tbk	Kantor Akuntan Publik HLB Hadori Sugiarto Adi & Rekan	Tidak
3	BLTZ	Graha Layar Prima Tbk	Kantor Akuntan Publik Kosasih, Nurdiaman, Tjahjo & Rekan	Tidak
4	DAJK	Dwi Aneka Jaya Kamasindo Tbk	Kantor Akuntan Publik Hadori Sugiarto Adi & rekan	Tidak
5	LINK	Link Net Tbk	Kantor Akuntan Publik Aryanto, Amir Jusuf, Mawar & Saptoto	Tidak
6	CINT	Chitos Internasional Tbk	Kantor Akuntan Publik Koesbandijah, Beddy Samsi & Setiasih	Tidak
7	MGNA	Magna Finance Tbk	Kantor Akuntan Publik Hertanto, Sidik & Rekan	Tidak
8	BPII	Batavia Prosperindo Internasional Tbk	Kantor Akuntan Publik Kosasih, Nurdiaman, Tjahjo & Rekan	Tidak
9	TARA	Sitara Propertindo Tbk	Kantor Akuntan Publik Doli, Bambang, Sulistiyanto, Dadang & Ali	Tidak
10	DNAR	Bank Dinar Indonesia Tbk	Kantor Akuntan Publik Hendrawinata Eddy & Siddharta	Tidak
11	BIRD	Blue Bird Tbk	Kantor Akuntan Publik Kosasih, Nurdiaman, Tjahjo & Rekan	Tidak
12	SOCI	Soechi Lines Tbk	Akuntan Publik Kosasih, Nurdiaman, Tjahjo & Rekan	Tidak
13	AGRS	Bank Agris Tbk	Kantor Akuntan Publik Gani, Sigiro & Handayani	Tidak
14	IBFN	Intan Baruprana Finance Tbk	Kantor Akuntan Publik Osman Bing Satrio & Eny	Tidak
15	GOLL	Golden Plantation Tbk	Kantor Akuntan Publik Budiman, Wawan, Pamudji & Rekan	Tidak

		2015		
No	KODE EMITEN	Nama Perusahaan	KAP Yang Dipilih Emiten Saat IPO	Auditor Big Four
1	BBYB	Bank Yudha Bhakti Tbk	Kantor Akuntan Publik Hendrawinata Eddy Siddharta & Tanzil	Tidak
2	DMAS	Puradelta Lestari Tbk	Kantor Akuntan Publik Mulyamin Sensi Suryanto & Lianny	Tidak
3	MMLP	Mega Manunggal Property Tbk	Kantor Akuntan Publik Hendrawinata Eddy Siddharta & Tanzil	Tidak
4	MDKA	Merdeka Copper Gold Tbk	Kantor Akuntan Publik Tanubrata Sutanto Fahmi & Rekan	Tidak
5	BOLT	Garuda Metalindo Tbk	Kantor Akuntan Publik Kosasih, Nurdjaman, Tjahjo & Rekan	Tidak
6	ATIC	Anabatic Technologies Tbk	Kantor Akuntan Publik Kosasih, Nurdjaman, Tjahjo & Rekan	Tidak
7	BIKA	Binakarya Jaya Abadi Tbk	Kantor Akuntan Publik Tjahjadi & Tamara	Tidak
8	BBHI	Bank Harda Internasional Tbk	Kantor Akuntan Publik Gani Sigiuro dan Handayani	Tidak
9	MKNT	Mitra Komunikasi Nusantara Tbk	Kantor Akuntan Publik Herman Dody Tanumihardja dan Rekan	Tidak
10	DPUM	Dua Putra Utama Makmur Tbk	Kantor Akuntan Publik Hadori Sugiarto Adi & Rekan	Tidak
11	IDPR	Indonesia Pondasi Raya Tbk	Kantor Akuntan Publik Tanubrata Sutanto Fahmi & Rekan	Tidak
12	KINO	Kino Indonesia Tbk	Kantor Akuntan Publik Kosasih, Nurdjaman, Tjahjo & Rekan	Tidak

		2016		
No	KODE EMITEN	Nama Perusahaan	KAP Yang Dipilih Emiten Saat IPO	Auditor Big Four
1	ARTO	Bank Artos Indonesia Tbk	Kantor Akuntan Publik Teramihardja, Pradhono & Chandra	Tidak
2	MTRA	Mitra Pemuda Tbk	Kantor Akuntan Publik Teramihardja, Pradhono & Chandra	Tidak
3	MARI	Mahaka Radio Integra Tbk	Kantor Akuntan Publik Aria Kanaka & Rekan	Tidak
4	POWR	Cikarang Litrindo Tbk	Kantor Akuntan Publik Purwantono, Sungkoro & Surja	ya
5	SHIP	Silo Maritime Perdana Tbk	Kantor Akuntan Publik Kosasih, Nurdjaman, Mulyadi, Tjahjo dan Rekan	Tidak
6	DAYA	Duta Intidaya Tbk	Kantor Akuntan Publik Tanudiredja, Wibisana, Rintis & Rekan	ya
7	JGLE	Graha Andrasentra Propertindo Tbk	Kantor Akuntan Publik Kosasih, Nurdjaman, Mulyadi, Tjahjo & Rekan	Tidak
8	OASA	Protech Mitra Perkasa Tbk	Kantor Akuntan Publik Johannes Juara & Rekan	Tidak
9	CASA	Capital Financial Indonesia Tbk	Kantor Akuntan Publik Kosasih, Nurdjaman, Mulyadi, Tjahjo & Rekan	Tidak
10	WSBP	Waskita Beton Precast Tbk	Kantor Akuntan Publik Amir Abadi Jusuf, Aryanto, Mawar & Rekan	Tidak
11	AGII	Aneka Gas Industri Tbk	Kantor Akuntan Publik Hadori Sugiarto Adi & Rekan	Tidak
12	PBSA	Pramita Bangun Sarana Tbk	Kantor Akuntan Publik Teramihardja, Pradhono & Chandra	Tidak
13	PRDA	Prodia Widyahusada Tbk	Kantor Akuntan Publik Amir Abadi, Jusuf, Aryanto, Mawar & Rekan	Tidak
14	BOGA	Bintang Oto Global Tbk	Kantor Akuntan Publik Paul Hadiwinata, Arsono, Suharli & Rekan Afiliasi PKF Intenational	Tidak

		2017		
No	KODE EMITEN	Nama Perusahaan	KAP Yang Dipilih Emiten Saat IPO	Auditor Big Four
1	PORT	PT Nusantara Pelabuhan Handal Tbk	Kantor Akuntan Publik Amir Abadi Jusuf, Aryanto, Mawar & Rekan	Tidak
2	FORZ	PT. Forza Land Indonesia Tbk	Kantor Akuntan Publik Jamaludin, Ardi, Sukimto & Rekan	Tidak
3	MINA	PT. Sanurhastha Mitra Tbk	Kantor Akuntan Publik Anwar & Rekan	Tidak
4	CLEO	PT. Sariguna Primatirta Tbk	Kantor Akuntan Publik Teramihardja, Pradhono & Chandra	Tidak
5	CSIS	PT. Cahaysakti Investindo Sukses Tbk	Kantor Akuntan Publik Amir Abadi, Jusuf, Aryanto, Mawar & rekan	Tidak
6	TAMU	PT. Pelayaran Tamarin Samudra Tbk	Kantor Akuntan Publik Hendrawinata, Eddy Siddharta dan Tanzil	Tidak
7	TGRA	PT. Terrega Asia Energy Tbk	Kantor Akuntan Publik Mirawati Sensi Idris	Tidak
8	FINN	PT. First Indo American Leasing Tbk	Kantor Akuntan Publik Hendrawinata, Eddy Siddharta dan Tanzil	Tidak
9	FIRE	PT. Alfa Energi Investama Tbk	Kantor Akuntan Publik Paul Hadiwinata, Hidayat Arsono, Ade Fatma & Rekan	Tidak
10	TOPS	PT. Totalindo Eka Persada Tbk	Kantor Akuntan Publik Amir Abadi Jusuf, Aryanto, Mawar & Rekan	Tidak
11	KMTR	PT. Kirana Megatara Tbk	Kantor Akuntan Publik Tanubrata Sutanto Fahmi Bambang & Rekan	Tidak
12	HRTA	PT Hartadinata Abadi Tbk	Kantor Akuntan Publik Tanubrata Sutanto Fahmi Bambang dan Rekan	Tidak
13	WOOD	PT Integra Indocabinet Tbk	Kantor Akuntan Publik Tjiendradjaja & Handoko Tomo	Tidak
14	MAPB	PT. MAP Boga Adiperkasa Tbk	Kantor Akuntan Publik Satrio Bing Eny dan Rekan	ya
15	ARMY	PT Armidian Karyatama Tbk	Kantor Akuntan Publik Purwantono, Sungkoro & Surja	ya
16	HOKI	PT Buyung Poetra Sembada Tbk	Kantor Akuntan Publik Kosasih, Nurdjaman, Tjahjo & Rekan	Tidak
17	MPOW	PT Megapower Makmur Tbk	Kantor Akuntan Publik Tjiendradjaja & Handoko Tomo	Tidak
18	MARK	PT. Mark Dynamics Indonesia Tbk	Kantor Akuntan Publik Rama Wendra & rekan	Tidak
19	NASA	PT. Ayana Land International Tbk	Kantor Akuntan Publik Paul Hadiwinata, Hidayat, Arsono, Retno, Palilingan & Rekan	Tidak
20	BELL	PT. Trisula Textile Industries Tbk	Kantor Akuntan Gideo Adi & Rekan	Tidak
21	KIOS	PT. Kioson Komersial Indonesia Tbk	Kantor Akuntan Publik Teramihardja, Pradhono & Chandra	Tidak
22	MTWI	PT. Malaca Trust Wuwungan Insurance Tbk	Kantor Akuntan Publik Kosasih, Nurdjaman, Tjahjo & Rekan	Tidak
23	ZINC	PT. Kapuas Prima Coal Tbk	Kantor Akuntan Publik Kosasih, Nurdjaman, Tjahjo & Rekan	Tidak
24	MCAS	PT. M Cash Integrasi Tbk	Kantor Akuntan Publik Kosasih, Nurdjaman, Tjahjo & Rekan	Tidak
25	WEGE	Pt Wijaya Karya Bangunan Gedung Tbk	Kantor Akuntan Publik Hadori Sugiarto Adi & Rekan	Tidak
26	PSSI	Pt Pelita Samudera Shipping Tbk	Kantor Akuntan Publik Hadori Sugiarto Adi & Rekan	Tidak
27	PBID	PT. Panca Budi Idaman Tbk	Kantor Akuntan Publik Rama Wendra & rekan	Tidak
28	DWGL	PT. Dwi Guna Laksana Tbk	Kantor Akuntan Publik Kanaka Puradiredja, Suhartono	Tidak
29	JMAS	PT. Asuransi Jiwa Syariah Jasa Mitra Abadi Tbk	Kantor Akuntan Publik Husni, Mucharam & Rasidi	Tidak
30	CAMP	PT. Campina Ice Cream Industry	Kantor Akuntan Publik Supoyo Sutjihajo Subyantra & Rekan	Tidak
31	IPCM	PT. Jasa Armada Indonesia Tbk	Kantor Akuntan Publik Purwantono, Sungkoro & Surja	ya
32	PCAR	PT. Prima Cakrawala Abadi Tbk	Kantor Akuntan Publik Budiman Soedarno, wawan, pamudji & rekan	Tidak

Lampiran 6 : Umur perusahaan yang melakukan *go publik* Tahun 2013-2017 di Bursa Efek Indonesia

2013					
no	Kode Emiten	Nama Perusahaan	Umur Perusahaan Sejak Beroperasi	Lamanya Perusahaan Di Bursa	Umur Perusahaan Sebelum IPO
1	HOTL	Pt Saraswati Griya Lestari Tbk	2006	2013	7
2	TPMA	PT. Trans Power Marine Tbk	2005	2013	8
3	DYAN	Pt Dyandra Media International Tbk	1994	2013	19
4	NOBU	PT. Bank Nationalnobu Tbk	1990	2013	23
5	SRIL	PT. Sri Rejeki Isman Tbk	1966	2013	47
6	ACST	Pt Ascet Indonusa Tbk	1995	2013	18
7	NRCA	Pt Nusa Raya Cipta Tbk	1968	2013	45
8	SMBR	Pt Semen Baturaja Tbk	1974	2013	39
9	BBMD	PT. Bank Mestika Dharma Tbk	1955	2013	58
10	MLPT	PT. Multipolar Technology Tbk	1975	2013	38
11	VICO	Pt Victoria Investama Tbk	1989	2013	24
12	CPGT	PT. Cipaganti Citra Graha Tbk	1985	2013	28
13	NAGA	Pt Bank Mitraniaga Tbk	1989	2013	24
14	BMAS	Pt Bank Maspion Tbk	1990	2013	23
15	SILO	PT. Siloam International Hositals Tbk	1996	2013	17
16	APII	PT. Arita Prima Indonesia Tbk	2000	2013	13
17	KRAH	PT. Grand Kartech Tbk	1990	2013	23
18	IMUS	PT. Indomobil Multi Jasa Tbk	2004	2013	9
19	LEAD	PT. Logindo Samudramakmur Tbk	1995	2013	18
20	SSMS	PT. Sawit Sumbermas Sarana Tbk	1995	2013	18
21	SIDO	PT. Industri Jamu dan Farmasi Sido Muncul Tbk	1940	2013	73

2014					
No	Kode Emiten	Nama Perusahaan	Umur Perusahaan Sejak Beroperasi	Lamanya Perusahaan Di Bursa	Umur Perusahaan Sebelum IPO
1	CANI	Capitol Nusantara Indonesua Tbk	2004	2014	10
2	WTON	Wijaya Karya Beton Tbk	1997	2014	17
3	BLTZ	Graha Layar Prima Tbk	2004	2014	10
4	DAJK	Dwi Aneka Jaya Kamasindo Tbk	1996	2014	18
5	LINK	Link Net Tbk	1996	2014	18
6	CINT	Chitos Internasional Tbk	1978	2014	36
7	MGNA	Magna Finance Tbk	1984	2014	30
8	BPII	Batavia Prosperindo Internasional Tbk	1998	2014	16
9	TARA	Sitara Propertindo Tbk	2006	2014	8
10	DNAR	Bank Dinar Indonesia Tbk	1990	2014	24
11	BIRD	Blue Bird Tbk	1965	2014	49
12	SOCI	Soechi Lines Tbk	1970	2014	44
13	AGRS	Bank Agris Tbk	1973	2014	41
14	IBFN	Intan Baruprana Finanace Tbk	1991	2014	23
15	GOLL	Golden Plantation Tbk	2007	2014	7

2015					
No	KODE EMITEN	Nama Perusahaan	Umur Perusahaan Sejak Beroperasi	Lamanya Perusahaan Di Bursa	Umur Perusahaan Sebelum IPO
1	BBYB	Bank Yudha Bhakti Tbk	1989	2015	26
2	DMAS	Puradelta Lestari Tbk	1993	2015	22
3	MMLP	Mega Manunggal Property Tbk	2010	2015	5
4	MDKA	Merdeka Copper Gold Tbk	2012	2015	3
5	BOLT	Garuda Metalindo Tbk	1982	2015	33
6	ATIC	Anabatic Technologies Tbk	2001	2015	14
7	BIKA	Binakarya Jaya Abadi Tbk	2007	2015	8
8	BBHI	Bank Harda Internasional Tbk	1992	2015	23
9	MKNT	Mitra Komunikasi Nusantara Tbk	2008	2015	7
10	DPUM	Dua Putra Utama Makmur Tbk	2012	2015	3
11	IDPR	Indonesia Pondasi Raya Tbk	1977	2015	38
12	KINO	Kino Indonesia Tbk	1999	2015	16

2016					
No	KODE EMITEN	Nama Perusahaan	Umur Perusahaan Sejak Beroperasi	Lamanya Perusahaan Di Bursa	Umur Perusahaan Sebelum IPO
1	ARTO	Bank Artos Indonesia Tbk	1992	2016	24
2	MTRA	Mitra Pemuda Tbk	1968	2016	48
3	MARI	Mahaka Radio Integra Tbk	2006	2016	10
4	POWR	Cikarang Listrindo Tbk	1991	2016	25
5	SHIP	Silo Maritime Perdana Tbk	1989	2016	27
6	DAYA	Duta Intidaya Tbk	2005	2016	11
7	JGLE	Graha Andrasentra Propertindo Tbk	1988	2016	28
8	OASA	Protech Mitra Perkasa Tbk	2006	2016	10
9	CASA	Capital Finansial Indonesia Tbk	2009	2016	7
10	WSBP	Waskita Beton Precast Tbk	2014	2016	2
11	AGII	Aneka Gas Industri Tbk	1916	2016	100
12	PBSA	Pramita Bangun Sarana Tbk	2002	2016	14
13	PRDA	Prodia Widyahusada Tbk	1973	2016	43
14	BOGA	Bintang Oto Global Tbk	2011	2016	5

2017					
No	KODE EMITEN	Nama Perusahaan	Umur Perusahaan Sejak Beroperasi	Lamanya Perusahaan Di Bursa	Umur Perusahaan Sebelum IPO
1	PORT	Pt Nusantara Pelabuhan Handal Tbk	2003	2017	14
2	FORZ	PT. Forza Land Indonesia Tbk	2012	2017	5
3	MINA	PT. Sanurhastha Mitra Tbk	1993	2017	24
4	CLEO	PT. Sariguna Primatirta Tbk	1988	2017	29
5	CSIS	PT. Cahaysakti Investindo Sukses Tbk	1995	2017	22
6	TAMU	PT. Pelayaran Tamarin Samudra Tbk	1998	2017	19
7	TGRA	PT. Terregra Asia Energy Tbk	1995	2017	22
8	FINN	PT. First Indo American Leasing Tbk	1981	2017	36
9	FIRE	PT. Alfa Energi Investama Tbk	2015	2017	2
10	TOPS	PT. Totalindo Eka Persada Tbk	1996	2017	21
11	KMTR	PT. Kirana Megatara Tbk	1964	2017	53
12	HRTA	PT Hartadinata Abadi Tbk	2003	2017	14
13	WOOD	PT Integra Indocabinet Tbk	1989	2017	28
14	MAPB	PT. MAP Boga Adiperkasa Tbk	2013	2017	4
15	ARMY	PT Armidian Karyatama Tbk	1994	2017	23
16	HOKI	PT Buyung Poetra Sembada Tbk	2003	2017	14
17	MPOW	Pt Megapower Makmur Tbk	2011	2017	6
18	MARK	PT. Mark Dynamics Indonesia Tbk	2003	2017	14
19	NASA	PT. Ayana Land International Tbk	2014	2017	3
20	BELL	PT. Trisula Textile Industries Tbk	1968	2017	49
21	KIOS	PT. Kioson Komersial Indonesia Tbk	2015	2017	2
22	MTWI	PT. Malaca Trust Wuwungan Insurance Tbk	1972	2017	45
23	ZINC	PT. Kapuas Prima Coal Tbk	2005	2017	12
24	MCAS	PT. M Cash Integrasi Tbk	2010	2017	7
25	WEGE	Pt Wijaya Karya Bangunan Gedung Tbk	2008	2017	9
26	PSSI	Pt Pelita Samudera Shipping Tbk	2007	2017	10
27	PBID	PT. Panca Budi Idaman Tbk	1979	2017	38
28	DWGL	PT. Dwi Guna Laksana Tbk	1986	2017	31
29	JMAS	PT. Asuransi Jiwa Syariah Jasa Mitra Abadi Tbk	2014	2017	3
30	CAMP	PT. Campina Ice Cream Industry	1972	2017	45
31	IPCM	PT. Jasa Armada Indonesia Tbk	1960	2017	57
32	PCAR	PT. Prima Cakrawala Abadi Tbk	2014	2017	3

Lampiran 7 : *Current ratio* perusahaan yang melakukan *go publik* Tahun 2013-2017 di Bursa Efek Indonesia

2012					
no	Kode Emiten	Nama Perusahaan	Current asset	Curent liabilities	Current Rasio
1	HOTL	Pt Saraswati Griya Lestari Tbk	51.056.230.374	146.665.705.246	0,35
2	TPMA	PT. Trans Power Marine Tbk	14.593.005	20.678.125	0,71
3	DYAN	PT Dyandra Media International Tbk	367.233.263.120	540.895.816.579	0,68
4	NOBU	PT. Bank Nationalnubu Tbk	789.232	955.657	0,83
5	SRIL	PT. Sri Rejeki Isman Tbk	1.623.224.519.739	1.808.248.602.748	0,90
6	ACST	Pt Ascet Indonusa Tbk	607.779.928.117	527.977.576.009	1,15
7	NRCA	Pt Nusa Raya Cipta Tbk	736.691	533.681	1,38
8	SMBR	Pt Semen Baturaja Tbk	660.706.768	171.390.771	3,85
9	BBMD	PT. Bank Mestika Dharma Tbk	7.191.632.753.437	5.492.523.416.185	1,31
10	MLPT	PT. Multipolar Technology Tbk	611.348.300	583.363.244	1,05
11	VICO	Pt Victoria Investama Tbk	225.150.104.748	81.743.908.338	2,75
12	CPGT	PT. Cipaganti Citra Graha Tbk	175.640.366.536	303.735.735.841	0,58
13	NAGA	Pt Bank Mitraniaga Tbk	418.163.972.692	924.887.485.363	0,45
14	BMAS	Pt Bank Maspion Tbk	2.719.399.295	3.017.620.838	0,90
15	SILO	PT. Siloam International Hositals Tbk	456.736.777.760	267.632.850.077	1,71
16	APII	PT. Arita Prima Indonesia Tbk	141.188.453.038	66.208.567.406	2,13
17	KRAH	PT. Grand Kartech Tbk	187.987.534.593	170.008.869.668	1,11
18	IMJS	PT. Indomobil Multi Jasa Tbk	2.561.343.602.777	1.446.721.437.959	1,77
19	LEAD	PT. Logindo Samuderamakmur Tbk	11.996.001	37.331.524	0,32
20	SSMS	PT. Sawit Sumbermas Sarana Tbk	545.163.218	557.641.529	0,98
21	SIDO	PT. Industri Jamu dan Farmasi Sido Mun	1.584.850	837.684	1,89

2013					
No	Kode Emiten	Nama Perusahaan	Current asset	Curent liabilities	Current Rasio
1	CANI	PT Capitol Nusantara Indonesua Tbk	11.894.059	61.033.104	0,19
2	WTON	PT Wijaya Karya Beton Tbk	1.896.018	1.794.348	1,06
3	BLTZ	PTGraha Layar Prima Tbk	73.518.653.709	62.376.343.636	1,18
4	DAJK	PT Dwi Aneka Jaya Kamasindo Tbk	799.141.488	286.881.357	2,79
5	LINK	PT Link Net Tbk	562.379	460.438	1,22
6	CINT	PT Chitos Internasional Tbk	140.143.855.044	70.807.288.786	1,98
7	MGNA	PT Magna Finance Tbk	323.172.599.490	27.934.217.497	11,57
8	BPII	PT Batavia Prosperindo Internasional Tb	150.943	113.298	1,33
9	TARA	PT Sitara Propertindo Tbk	92.561.062.650	331.662.317.071	0,28
10	DNAR	PT Bank Dinar Indonesia Tbk	8.006.947	3.872.822	2,07
11	BIRD	PT Blue Bird Tbk	557.023.799.257	1.655.175.218.726	0,34
12	SOCI	PT Soechi Lines Tbk	39.589.791	98.673.146	0,40
13	AGRS	PT Bank Agris Tbk	692.580	2.113.844	0,33
14	IBFN	PT Intan Baruprana Finanace Tbk	1.049.037	419.024	2,50
15	GOLL	PT Golden Plantation Tbk	81.111.137.150	301.491.071.575	0,27

2014					
No	KODE EMITEN	Nama Perusahaan	Current asset	Curent liabilities	Current Rasio
1	BBYB	Bank Yudha Bhakti Tbk	595.634.813.207	2.410.571.470.121	0,25
2	DMAS	Puradelta Lestari Tbk	3.666.775.152.025	909.292.546.429	4,03
3	MMLP	Mega Manunggal Property Tbk	82.406	136.597	0,60
4	MDKA	Merdeka Copper Gold Tbk	6.068.754	102.165.437	0,06
5	BOLT	Garuda Metalindo Tbk	473.234	341.139	1,39
6	ATIC	Anabatic Tchnologies Tbk	1.542.765.564.637	726.745.259.723	2,12
7	BIKA	Binakarya Jaya Abadi Tbk	1.266.484	935.382	1,35
8	BBHI	Bank Harda Internasional Tbk	1.963.755	1.706.067	1,15
9	MKNT	Mitra Komunikasi Nusantara Tbk	122.621.272.650	48.619.874.899	2,52
10	DPUM	Dua Putra Utama Makmur Tbk	193.675	226.386	0,86
11	IDPR	Indonesia Pondasi Raya Tbk	551.885	361.722	1,53
12	KINO	Kino Indonesia Tbk	888.634	1.090.292	0,82

2015					
No	KODE EMITEN	Nama Perusahaan	Current asset	Curent liabilities	Current Rasio
1	ARTO	Bank Artos Indonesia Tbk	639.881.767.670	488.894.593.396	1,31
2	MTRA	Mitra Pemuda Tbk	132.295.703.406	92.062.808.389	1,44
3	MARI	Mahaka Radio Integra Tbk	129.486.285.885	63.107.717.278	2,05
4	POWR	Cikarang Listrindo Tbk	165.325.708	84.723.809	1,95
5	SHIP	Silo Maritime Perdana Tbk	3.121.402	5.091.617	0,61
6	DAYA	Duta Intidaya Tbk	79.472.896	79.254.239	1,00
7	JGLE	Graha Andrasentra Propertindo Tbk	1.493.593	1.427.150	1,05
8	OASA	Protech Mitra Perkasa Tbk	8.343.333.254	1.725.702.725	4,83
9	CASA	Capital Financial Indonesia Tbk	454.705.104.431	215.918.976.335	2,11
10	WSBP	Waskita Beton Precast Tbk	1.003.665.018.451	2.432.181.231.103	0,41
11	AGII	Aneka Gas Industri Tbk	1.023.524	954.637	1,07
12	PBSA	Pramita Bangun Sarana Tbk	684.144.645.100	372.110.915.925	1,84
13	PRDA	Prodia Widyahusada Tbk	196.036.331.101	145.095.917.230	1,35
14	BOGA	Bintang Oto Global Tbk	2.745.252	3.626.507	0,76

2016					
No	KODE EMITEN	Nama Perusahaan	Current asset	Curent liabilities	Current Rasio
1	PORT	Pt Nusantara Pelabuhan Handal Tbk	753.874.232	238.529.812	3,16
2	FORZ	PT. Forza Land Indonesia Tbk	324.718.185.738	175.559.975.125	1,85
3	MINA	PT. Sanurhasta Mitra Tbk	20.644.278.764	3.080.512.511	6,70
4	CLEO	PT. Sariguna Primatirta Tbk	86.446.731.033	147.482.570.717	0,59
5	CSIS	PT. Cahaysakti Investindo Sukses Tbk	194.260.077.342	129.274.386.507	1,50
6	TAMU	PT. Pelayaran Tamarin Samudra Tbk	6.052.839	4.401.690	1,38
7	TGRA	PT. Terregra Asia Energy Tbk	7.477.425.693	12.758.907.554	0,59
8	FINN	PT. First Indo American Leasing Tbk	1.116.838.324.750	870.880.650.140	1,28
9	FIRE	PT. Alfa Energi Investama Tbk	88.855.470.114	84.332.825.224	1,05
10	TOPS	PT. Totalindo Eka Persada Tbk	2.179.404.106.633	1.821.011.031.586	1,20
11	KMTR	PT. Kirana Megatara Tbk	2.362.922.950.302	163.955.917.975	14,41
12	HRTA	PT Hartadinata Abadi Tbk	976.034.162.149	489.557.090.996	1,99
13	WOOD	PT Integra Indocabinet Tbk	1.327.702.268.541	1.101.358.728.673	1,21
14	MAPB	PT. MAP Boga Adiperkasa Tbk	599.453	353.880	1,69
15	ARMY	PT Armidian Karyatama Tbk	484.944.468.365	306.740.240.597	1,58
16	HOKI	PT Buyung Poetra Sembada Tbk	188.294.784.719	141.500.588.823	1,33
17	MPOW	Pt Megapower Makmur Tbk	239.771.214.002	29.636.089.980	8,09
18	MARK	PT. Mark Dynamics Indonesia Tbk	92.669.565.678	29.636.089.980	3,13
19	NASA	PT. Ayana Land International Tbk	191.712.849.523	29.668.356.088	6,46
20	BELL	PT. Trisula Textile Industries Tbk	282.489.990.717	173.212.645.270	1,63
21	KIOS	PT. Kioson Komersial Indonesia Tbk	3.657.977.553	3.969.889.872	0,92
22	MTWI	PT. Malaca Trust Wuwungan Insurance T	187.640.338.105	161.233.490.434	1,16
23	ZINC	PT. Kapuas Prima Coal Tbk	109.192.279.325	184.348.944.913	0,59
24	MCAS	PT. M Cash Integrasi Tbk	15.403.599.876	9.685.936.675	1,59
25	WEGE	Pt Wijaya Karya Bangunan Gedung Tbk	1.682.857.794.237	1.383.690.425.803	1,22
26	PSSI	Pt Pelita Samudera Shipping Tbk	19.526.970	11.940.908	1,64
27	PBID	PT. Panca Budi Idaman Tbk	723.873.138	504.895.577	1,43
28	DWGL	PT. Dwi Guna Laksana Tbk	1.224.248.095	1.313.174.173	0,93
29	JMAS	PT. Asuransi Jiwa Syariah Jasa Mitra Aba	55.516.374.494	50.382.649.017	1,10
30	CAMP	PT. Campina Ice Cream Industry	670.273.649.026	309.440.168.000	2,17
31	IPCM	PT. Jasa Armada Indonesia Tbk	527.323.084	261.635.773	2,02
32	PCAR	PT. Prima Cakrawala Abadi Tbk	23.202.849.663	60.839.389.399	0,38

Lampiran 8: *Return on equity* perusahaan yang melakukan *go publik* Tahun 2013-2017 di Bursa Efek Indonesia

2012					
no	Kode Emiten	Nama Perusahaan	Laba Bersih Setelah Pajak	Total Modal	ROE
1	HOTL	Pt Saraswati Griya Lestari Tbk	31.564.252.527	274.039.856.444	0,12
2	TPMA	PT. Trans Power Marine Tbk	8.358.288	35.979.222	0,23
3	DYAN	PT Dyandra Media International Tbk	64.951.900.135	553.428.118.623	0,12
4	NOBU	PT. Bank Nationalnobu Tbk	2.796	256.086	0,01
5	SRIL	PT. Sri Rejeki Isman Tbk	229.309.011.988	1.425.509.900.029	0,16
6	ACST	Pt Ascet Indonusa Tbk	52.233.545.817	218.211.313.470	0,24
7	NRCA	Pt Nusa Raya Cipta Tbk	91.863	268.157	0,34
8	SMBR	Pt Semen Baturaja Tbk	298.512.523	954.138.409	0,31
9	BBMD	PT. Bank Mestika Dharma Tbk	270.865.973.558	1.859.127.440.681	0,15
10	MLPT	PT. Multipolar Technology Tbk	28.509.146	194.311.250	0,15
11	VICO	Pt Victoria Investama Tbk	96.700.078.676	689.372.528.453	0,14
12	CPGT	PT. Cipaganti Citra Graha Tbk	76.291.296.109	511.912.397.530	0,15
13	NAGA	Pt Bank Mitraniaga Tbk	3.789.813.634	119.035.662.129	0,03
14	BMAS	Pt Bank Maspion Tbk	23.654.038	369.897.628	0,06
15	SILO	PT. Siloam International Hositals Tbk	51.959.602.529	244.640.798.509	0,21
16	APII	PT. Arita Prima Indonesia Tbk	19.622.396.797	68.498.037.200	0,29
17	KRAH	PT. Grand Kartech Tbk	14.665.962.550	36.151.159.815	0,41
18	IMJS	PT. Indomobil Multi Jasa Tbk	116.710.249.037	1.212.536.686.798	0,10
19	LEAD	PT. Logindo Samudramakmur Tbk	8.858.714	50.702.487	0,17
20	SSMS	PT. Sawit Sumbermas Sarana Tbk	561.695.124	466.041.144	1,21
21	SIDO	PT. Industri Jamu dan Farmasi Sido Muncul Tbk	387.538	1.304.651	0,30

2013					
No	Kode Emiten	Nama Perusahaan	Laba Bersih Setelah Pajak	Total Modal	ROE
1	CANI	PT Capitol Nusantara Indonesua Tbk	544.222	12.070.158	0,05
2	WTON	PT Wijaya Karya Beton Tbk	241.206	730.018	0,33
3	BLTZ	PT Graha Layar Prima Tbk	115.380.873.686	360.216.932.280	0,32
4	DAJK	PT Dwi Aneka Jaya Kamasindo Tbk	68.043.305	463.086.760	0,15
5	LINK	PT Link Net Tbk	362.169	2.519.068	0,14
6	CINT	PT Chitos Internasional Tbk	35.944.492.405	185.116.798.787	0,19
7	MGNA	PT Magna Finance Tbk	3.813.534.071	63.973.645.717	0,06
8	BPII	PT Batavia Prosperindo Internasional Tbk	30.623	224.261	0,14
9	TARA	PT Sitara Propertindo Tbk	4.125.390.825	626.999.267.651	0,01
10	DNAR	PT Bank Dinar Indonesia Tbk	7.578.510.761	273.588.486.654	0,03
11	BIRD	PT Blue Bird Tbk	713.202.116.011	1.137.848.915.051	0,63
12	SOCI	PT Soechi Lines Tbk	106.404.574	174.364.216	0,61
13	AGRS	PT Bank Agris Tbk	62.968	371.988	0,24
14	IBFN	PT Intan Baruprana Finanace Tbk	31.253	393.748	0,08
15	GOLL	PT Golden Plantation Tbk	3.233.695.808	694.308.844.929	0,005

2014					
No	KODE EMITEN	Nama Perusahaan	Laba Bersih Setelah Pajak	Total Modal	ROE
1	BBYB	Bank Yudha Bhakti Tbk	12.022.275.140	272.395.846.237	0,04
2	DMAS	Puradelta Lestari Tbk	964.567.413.049	6.395.376.275.107	0,15
3	MMLP	Mega Manunggal Property Tbk	286.722	1.447.536	0,20
4	MDKA	Merdeka Copper Gold Tbk	5.082.674	20.156.134	0,25
5	BOLT	Garuda Metalindo Tbk	306.657	544.338	0,56
6	ATIC	Anabatic Technologies Tbk	81.004.736.542	406.132.122.296	0,20
7	BIKA	Binakarya Jaya Abadi Tbk	170.315.403.689	36.959.397.706	4,61
8	BBHI	Bank Harda Internasional Tbk	11.727	208.209	0,06
9	MKNT	Mitra Komunikasi Nusantara Tbk	3.940	133.241	0,03
10	DPUM	Dua Putra Utama Makmur Tbk	36.043	56.915	0,63
11	IDPR	Indonesia Pondasi Raya Tbk	188.186	469.140	0,40
12	KINO	Kino Indonesia Tbk	50.351	859.644	0,06

2015					
No	KODE EMITEN	Nama Perusahaan	Laba Bersih Setelah Pajak	Total Modal	ROE
1	ARTO	Bank Artos Indonesia Tbk	-309.696.935	107.213.682.198	-0,003
2	MTRA	Mitra Pemuda Tbk	15.400	82.493	0,187
3	MARI	Mahaka Radio Integra Tbk	20.177	88.265	0,229
4	POWR	Cikarang Listrindo Tbk	80.010.624	337.131.337	0,237
5	SHIP	Silo Maritime Perdana Tbk	4.448	30.670	0,145
6	DAYA	Duta Intidaya Tbk	-35.254.228	45.148.033	-0,781
7	JGLE	Graha Andrasentra Propertindo Tbk	-254.725.294.020	1.932.132.246.027	-0,132
8	OASA	Protech Mitra Perkasa Tbk	3.038.809.041	13.287.290.286	0,229
9	CASA	Capital Financial Indonesia Tbk	3.023.086.897	618.044.339.417	0,005
10	WSBP	Waskita Beton Precast Tbk	334.369.585.006	1.330.826.173.352	0,251
11	AGII	Aneka Gas Industri Tbk	19.017	1.714.770	0,011
12	PBSA	Pramita Bangun Sarana Tbk	176.885.095.751	377.863.257.159	0,468
13	PRDA	Prodia Widyahusada Tbk	59.024.994.422	126.327.355.286	0,467
14	BOGA	Bintang Oto Global Tbk	4.961	132.478	0,037

2016					
No	KODE EMITEN	Nama Perusahaan	Labas Bersih Setelah Pajak	Total Modal	ROE
1	PORT	Pt Nusantara Pelabuhan Handal Tbk	93.998.328	620.661.957	0,151
2	FORZ	PT. Forza Land Indonesia Tbk	-2.645.866.189	104.860.654.853	-0,025
3	MINA	PT. Sanurhasta Mitra Tbk	-3.280.141.827	113.626.068.097	-0,029
4	CLEO	PT. Sariguna Primatirta Tbk	39.262.802.985	198.161.486.379	0,198
5	CSIS	PT. Cahaysakti Investindo Sukses Tbk	6.485.106.729	121.097.921.772	0,054
6	TAMU	PT. Pelayaran Tamarin Samudra Tbk	-6.806.377	52.373.702	-0,130
7	TGRA	PT. Terregra Asia Energy Tbk	164.279.112	257.574.658.530	0,001
8	FINN	PT. First Indo American Leasing Tbk	7.637.266.260	137.118.800.032	0,056
9	FIRE	PT. Alfa Energi Investama Tbk	5.510.871.649	79.406.423.854	0,069
10	TOPS	PT. Totalindo Eka Persada Tbk	201.341.139.490	634.911.481.085	0,317
11	KMTR	PT. Kirana Megatara Tbk	209.920.429.760	1.052.314.350.415	0,199
12	HRTA	PT Hartadinata Abadi Tbk	171.577.952.719	569.301.722.481	0,301
13	WOOD	PT Integra Indocabinet Tbk	141.081.224.018	1.430.032.981.826	0,099
14	MAPB	PT. MAP Boga Adiperkasa Tbk	115.951	147.652	0,785
15	ARMY	PT Armidian Karyatama Tbk	-14.059.142.063	624.194.722.581	-0,023
16	HOKI	Pt Megapower Makmur Tbk	43.822.031.348	220.074.121.683	0,199
17	MPOW	PT. Bintang Oto Global Tbk	9.819.166.270	397.275.660.073	0,025
18	MARK	PT. Mark Dynamics Indonesia Tbk	19.588.140.922	80.619.536.441	0,243
19	NASA	PT. Ayana Land International Tbk	166.250.000	798.908.578.190	0,000
20	BELL	PT. Trisula Textile Industries Tbk	7.682.789.498	191.653.147.639	0,040
21	KIOS	PT. Kioson Komersial Indonesia Tbk	-3.880.518.805	1.203.913.535	-3,223
22	MTWI	PT. Malaca Trust Wuwungan Insurance Tbk	-5.008.304.992	102.807.128.069	-0,049
23	ZINC	PT. Kapuas Prima Coal Tbk	-34.936.525.224	146.965.632.207	-0,238
24	MCAS	PT. M Cash Integrasi Tbk	2.759.150.774	5.608.976.951	0,492
25	WEGE	Pt Wijaya Karya Bangunan Gedung Tbk	143.226.486.832	645.247.574.705	0,222
26	PSSI	Pt Pelita Samudera Shipping Tbk	-12.405.335	39.989.375	-0,310
27	PBID	PT. Panca Budi Idaman Tbk	138.425.598	791.441.732	0,175
28	DWGL	PT. Dwi Guna Laksana Tbk	-173.030.588	393.054.744	-0,440
29	JMAS	PT. Asuransi Jiwa Syariah Jasa Mitra Abadi Tbk	148.096.759	61.951.539.697	0,002
30	CAMP	PT. Campina Ice Cream Industry	52.726.852.009	552.836.480.764	0,095
31	IPCM	PT. Jasa Armada Indonesia Tbk	117.064.105	336.734.422	0,348
32	PCAR	PT. Prima Cakrawala Abadi Tbk	-10.382.434.526	-25.769.487.066	0,403

OUTPUT SPSS

Statistik Deskriptif

Descriptive Statistics

	N	Minimum	Maximum	Mean	Std. Deviation
underpricing	55	.02	.96	.3878	.26253
underwriter	55	.00	1.00	.4909	.50452
Reputasi_auditor	55	.00	1.00	.0909	.29013
umur_perusahaan	55	2.00	57.00	21.7636	14.29188
CR	55	.06	3.16	1.2540	.73644
ROE	55	-.23	.78	.1996	.20953
Valid N (listwise)	55				

Uji Asumsi Klasik

1. Uji Normalitas (belum normal)

Case Processing Summary

	Valid		Cases Missing		Total	
	N	Percent	N	Percent	N	Percent
Unstandardized Residual	94	100.0%	0	0.0%	94	100.0%

Descriptives

		Statistic	Std. Error	
Unstandardized Residual	Mean	.0000000	.02724011	
	95% Confidence Interval for Mean	Lower Bound	-.0540935	
		Upper Bound	.0540935	
	5% Trimmed Mean	-.0079200		
	Median	.0068355		
	Variance	.070		
	Std. Deviation	.26410269		
	Minimum	-.41333		
	Maximum	.91037		
	Range	1.32370		

Interquartile Range	.44229	
Skewness	.398	.249
Kurtosis	.025	.493

Extreme Values

		Case Number	Value
Unstandardized Residual	Highest	1	90
		2	69
		3	34
		4	68
		5	84
	Lowest	1	35
		2	48
		3	38
		4	42
		5	44

Tests of Normality

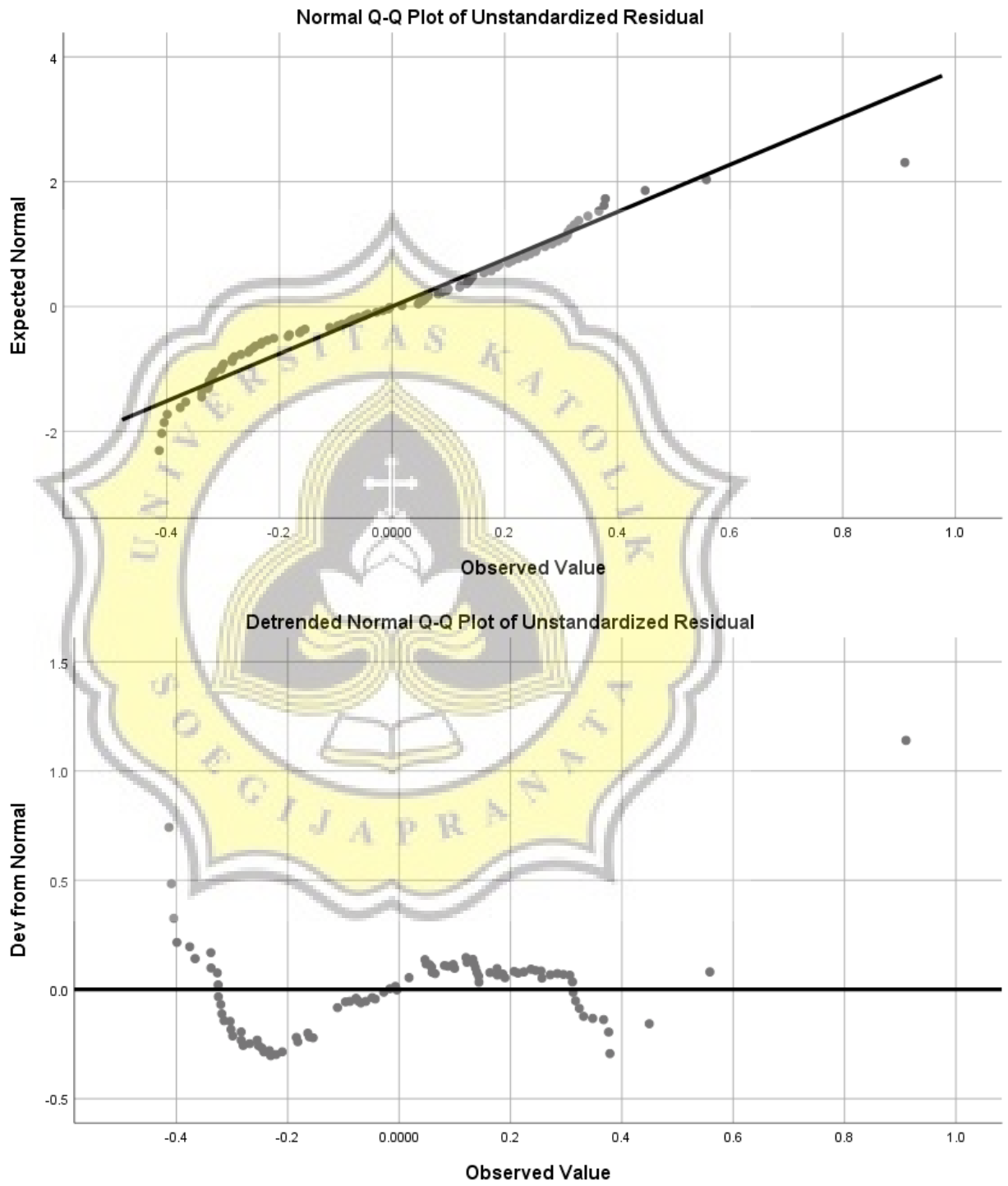
	Kolmogorov-Smirnov ^a			Shapiro-Wilk		
	Statistic	df	Sig.	Statistic	df	Sig.
Unstandardized Residual	.097	94	.030	.954	94	.002

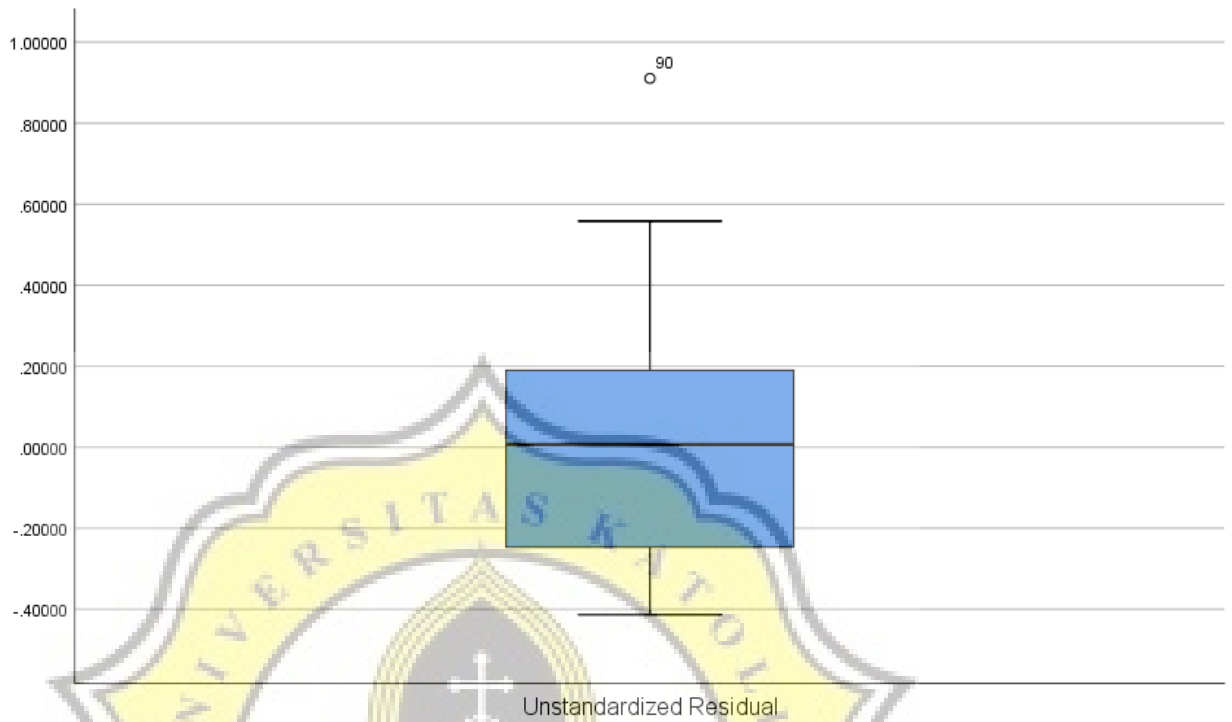
a. Lilliefors Significance Correction

Unstandardized Residual Stem-and-Leaf Plot

Frequency	Stem & Leaf
3,00	-4 . 001
13,00	-3 . 0011222233679
13,00	-2 . 0233445568889
6,00	-1 . 156688
12,00	-0 . 001244567789
11,00	0 . 14455568899
13,00	1 . 2233334467789
10,00	2 . 0123455789
10,00	3 . 0111234677
1,00	4 . 4
1,00	5 . 5
1,00	Extremes (>=, 91)

Stem width: ,10000
Each leaf: 1 case(s)





2. Uji Normalitas (sudah normal)

Case Processing Summary

	Cases					
	Valid		Missing		Total	
	N	Percent	N	Percent	N	Percent
Unstandardized Residual	55	100.0%	0	0.0%	55	100.0%

Descriptives

		Statistic	Std. Error
Unstandardized Residual	Mean	.0000000	.02974524
	95% Confidence Interval for Mean	Lower Bound	-.0596356
		Upper Bound	.0596356
	5% Trimmed Mean	.0013351	
	Median	.0303891	

Variance	.049	
Std. Deviation	.22059663	
Minimum	-.42909	
Maximum	.40510	
Range	.83419	
Interquartile Range	.29157	
Skewness	-.252	.322
Kurtosis	-.756	.634

Extreme Values

		Case Number	Value	
Unstandardized Residual	Highest	1	21	.40510
		2	39	.38327
		3	31	.36655
		4	55	.34072
		5	38	.30172
	Lowest	1	24	-.42909
		2	4	-.40576
		3	16	-.39270
		4	9	-.38604
		5	1	-.34003

Tests of Normality

	Kolmogorov-Smirnov ^a			Shapiro-Wilk		
	Statistic	df	Sig.	Statistic	df	Sig.
Unstandardized Residual	.098	55	.200*	.967	55	.132

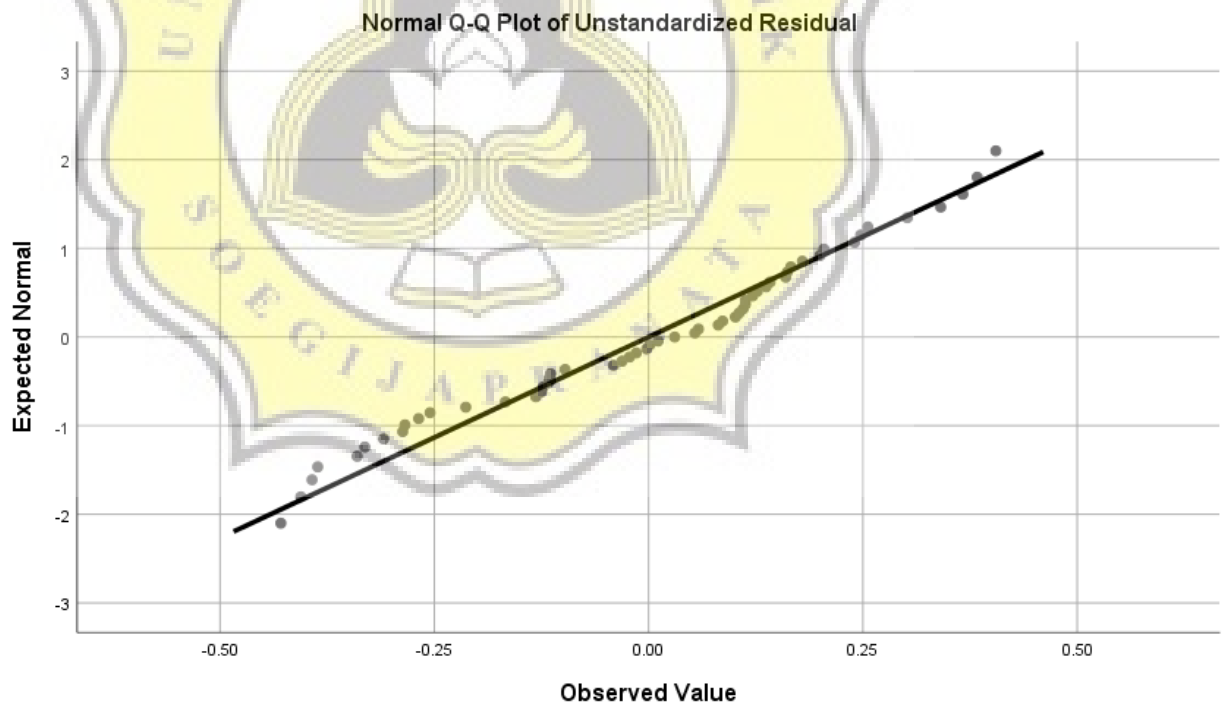
*. This is a lower bound of the true significance.

a. Lilliefors Significance Correction

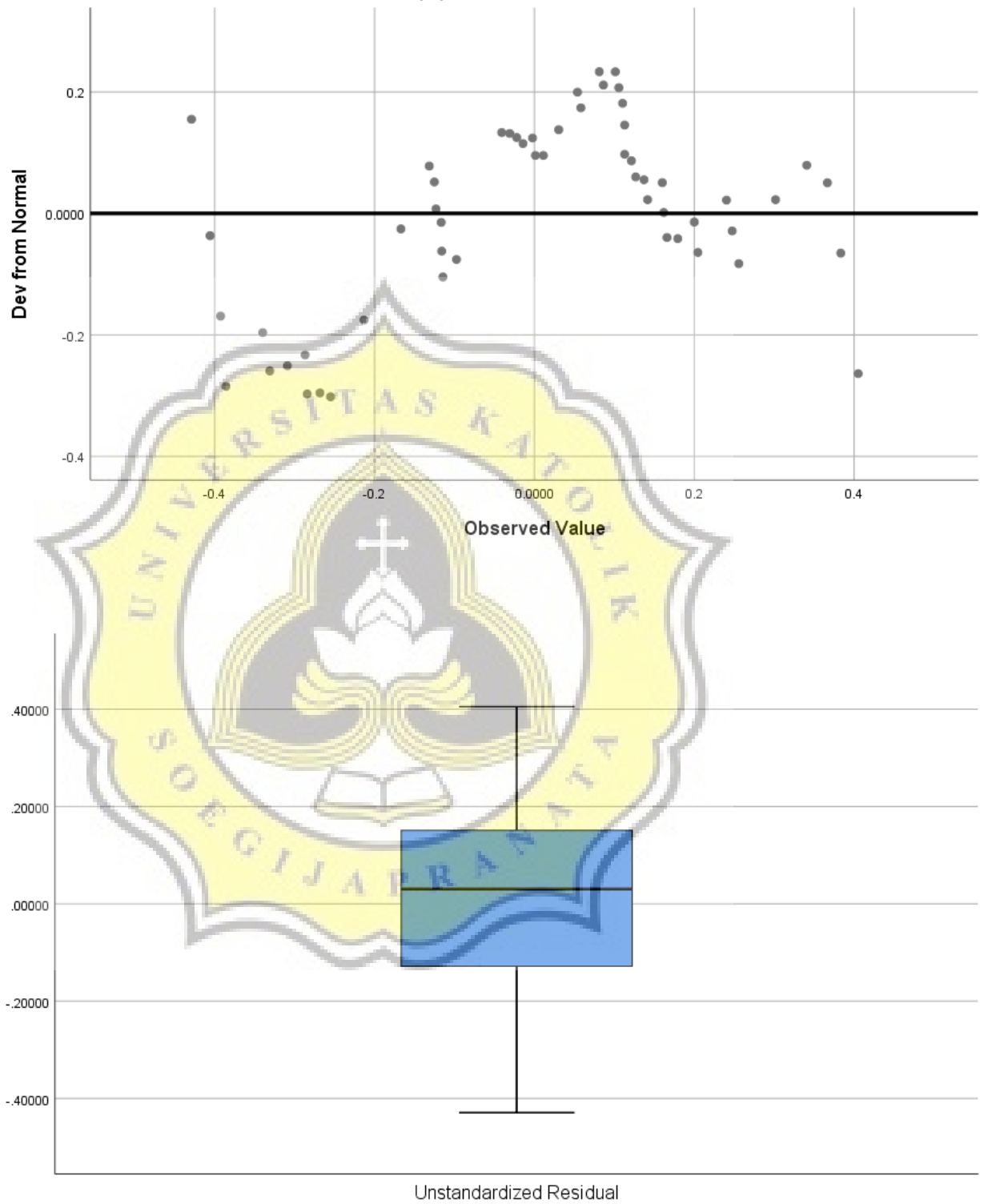
Unstandardized Residual Stem-and-Leaf Plot

Frequency	Stem & Leaf
2,00	-4 . 02
5,00	-3 . 03489
5,00	-2 . 15688
7,00	-1 . 1112236
6,00	-0 . 012349
7,00	0 . 0135588
14,00	1 . 00111223456679
4,00	2 . 0445
4,00	3 . 0468
1,00	4 . 0

Stem width: ,10000
 Each leaf: 1 case(s)



Detrended Normal Q-Q Plot of Unstandardized Residual



3. Uji Multikolinearitas

Coefficients^a

Model		Unstandardized Coefficients		Standardized Coefficients	t	Sig.	Collinearity Statistics	
		B	Std. Error	Beta			Tolerance	VIF
1	(Constant)	.641	.081		7.885	.000		
	underwriter	-.158	.067	-.303	-2.356	.023	.870	1.14
	Reputasi_auditor	-.131	.112	-.144	-1.163	.250	.937	1.06
	umur_perusahaan	-.001	.002	-.053	-.436	.665	.960	1.04
	CR	-.073	.044	-.203	-1.654	.105	.952	1.05
	ROE	-.259	.165	-.207	-1.572	.122	.834	1.19

a. Dependent Variable: underpricing

4. Uji Autokorelasi

Model Summary^b

Model	R	R Square	Adjusted R Square	Std. Error of the Estimate	Durbin-Watson
1	.542 ^a	.294	.222	.23158	1.964

a. Predictors: (Constant), ROE, CR, umur_perusahaan, Reputasi_auditor, underwriter

b. Dependent Variable: underpricing

5. Uji Heteroskedastisitas

Coefficients^a

Model		Unstandardized Coefficients		Standardized Coefficients	t	Sig.
		B	Std. Error	Beta		
1	(Constant)	.263	.042		6.329	.000
	underwriter	.031	.034	.130	.920	.362
	Reputasi_auditor	-.058	.057	-.138	-1.017	.314
	umur_perusahaan	-.002	.001	-.191	-1.420	.162
	CR	-.028	.022	-.170	-1.261	.213
	ROE	-.101	.084	-.173	-1.197	.237

a. Dependent Variable: res_abs

6. Uji Model Fit

ANOVA^a

Model		Sum of Squares	df	Mean Square	F	Sig.
1	Regression	1.094	5	.219	4.080	.004 ^b
	Residual	2.628	49	.054		
	Total	3.722	54			

a. Dependent Variable: underpricing

b. Predictors: (Constant), ROE, CR, umur_perusahaan, Reputasi_auditor, underwriter

7. Uji Koefisien Determinasi

Model Summary

Model	R	R Square	Adjusted R Square	Std. Error of the Estimate
1	.542 ^a	.294	.222	.23158

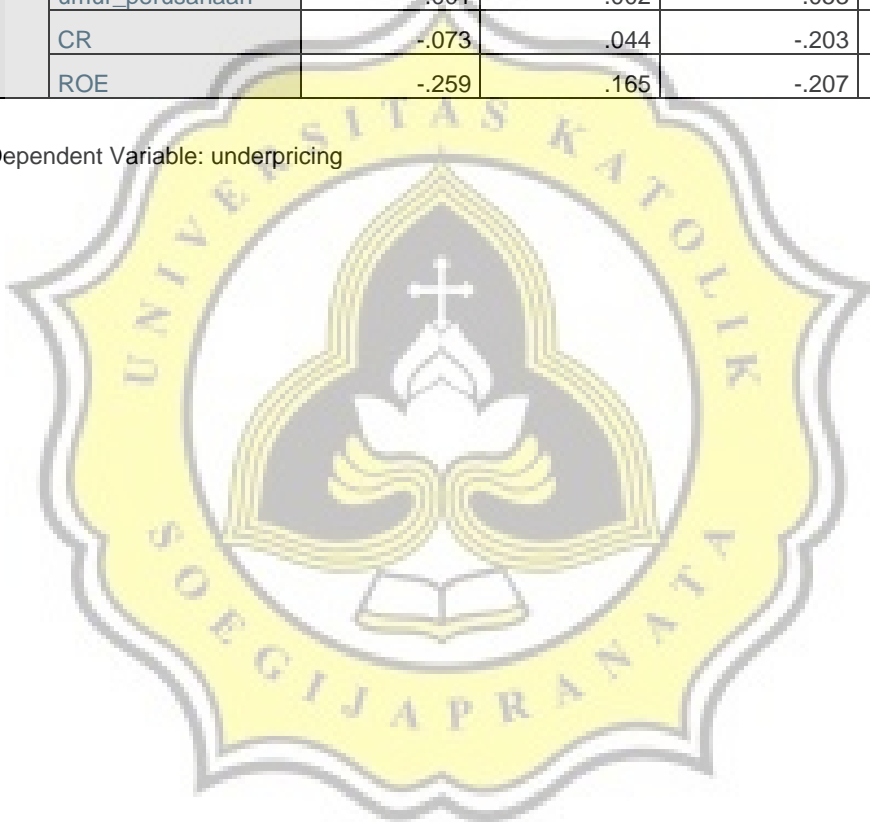
a. Predictors: (Constant), ROE, CR, umur_perusahaan, Reputasi_auditor, underwriter

8. Uji Hipotesi

Coefficients^a

Model		Unstandardized Coefficients		Standardized Coefficients	t	Sig.
		B	Std. Error	Beta		
1	(Constant)	.641	.081		7.885	.000
	underwriter	-.158	.067	-.303	-2.356	.023
	Reputasi_auditor	-.131	.112	-.144	-1.163	.250
	umur_perusahaan	-.001	.002	-.053	-.436	.665
	CR	-.073	.044	-.203	-1.654	.105
	ROE	-.259	.165	-.207	-1.572	.122

a. Dependent Variable: underpricing



Submission author:
14g10219 ARGHA CAHYA WIDIA NOVA

Check date:
24.10.2019 08:53:11 GMT+0

Report date:
28.10.2019 02:06:16 GMT+0

Check ID:
13552598

Check type:
Doc vs Internet + Library

User ID:
24234



File name: 14.G1.0219_argha cahya.docx

File ID: 17790133 Page count: 15 Word count: 7044 Character count: 54447 File size: 235.98 KB

8.86% Matches

Highest match: 1.99% with library source: File ID: 12209135

4.42% Internet Matches 66 Page 17

5.64% Library matches 124 Page 18

32.5% Quotes

Quotes 71 Page 19

No references found

58.6% Exclusions

Sources less than 8 words were automatically excluded

0.16% Internet exclusions 6 Page 20

58.6% Library exclusions 10 Page 20

Replacement

No replaced characters found