

Lampiran 1

DAFTAR PERUSAHAAN SAMPEL TAHUN 2011

No	Kode	Nama Perusahaan	FD	Lab a Operasi 2010	Lab a Operasi 2011
1	ALMI	Alumindo Light Metal Industry	0	100.028.961.275	99.750.508.181
2	ASII	Astra International	0	14.725.000.000.000	17.832.000.000.000
3	AUTO	Astra Otoparts	0	573.115.000.000	519.548.000.000
4	BRAM	Indo Kordsa	0	214.430.002.000	148.110.172.727
5	BRNA	Berlina	0	61.086.212.034	82.691.351.000
6	BRPT	Barito Pacific	0	575.815.000.000	234.862.385.321
7	CTBN	Citra Tubindo	0	266.666.594.595	554.454.672.727
8	ETWA	Eterindo Wahanatama	0	35.930.873.408	69.135.575.854
9	GGRM	Gudang Garam	0	5.857.861.000.000	6.867.973.000.000
10	GJTL	Gajah Tunggal	0	1.287.427.000.000	1.009.571.000.000
11	HDTX	Panasia Indosyntec	0	21.030.231.892	39.708.865.206
12	INAI	Indal Aluminium Industry	0	40.208.939.692	58.875.403.462
13	INDF	Indofood Sukses Makmur	0	6.729.311.000.000	6.852.481.000.000
14	JPRS	Jaya Pari Steel	0	38.419.485.450	40.058.753.358
15	KAEF	Kimia Farma (Persero)	0	146.198.442.005	244.066.238.091
16	KBLM	Kabelindo Murni	0	12.075.637.337	44.702.089.498
17	KLBF	Kalbe Farma	0	1.790.903.721.378	2.059.182.819.787
18	KRAS	Krakatau Steel (Persero)	0	358.571.000.000	1.026.685.000.000
19	LMPI	Langgeng Makmur Industri	0	15.578.059.578	23.407.442.052
20	LMSH	Lionmesh Prima	0	11.450.237.748	16.186.556.784
21	MAIN	Malindo Feedmill	0	259.350.646.000	320.841.860.000
22	MASA	Multistrada Arah Sarana	0	256.960.000.000	156.948.645.455
23	MBTO	Martina Berto	0	51.750.410.630	46.918.548.527
24	MLIA	Mulia Industrindo	0	164.311.004	258.665.609
25	NIKL	Pelat Timah Nusantara	0	77.001.479.000	(14.674.000.000)
26	NIPS	Nipress	0	23.722.178.068	42.081.876.627
27	PBRX	Pan Brothers	0	59.672.007.225	98.372.913.933
28	PICO	Pelangi Indah Canindo	0	53.084.480.850	52.102.277.651
29	PRAS	Prima Alloy Steel Universal	0	23.527.641.700	23.611.912.178
30	PSDN	Prasidha Aneka Niaga	0	46.246.665.053	48.316.423.498
31	PYFA	Pyridam Farma	0	5.657.996.969	7.004.602.953
32	SKLT	Sekar Laut.	0	5.725.012.203	9.063.607.140
33	SMSM	Selamat Sempurna	0	227.845.339.000	328.492.766.298
34	SRSN	Indo Acidatama	0	23.378.409.000	38.028.253.000
35	STTP	Siantar Top	0	51.225.183.146	70.446.847.766
36	TPIA	Chandra Asri Petrochemical	0	464.824.000.000	424.467.889.908
37	TRST	Trias Sentosa	0	177.615.287.400	192.531.812.734

No	Kode	Nama Perusahaan	FD	Laba Operasi 2010	Laba Operasi 2011
38	TSPC	Tempo Scan Pacific	0	590.995.440.723	662.818.840.982
39	ULTJ	Ultrajaya Milk Industry & Trading Co.	0	185.417.086.859	136.644.453.342
40	UNIC	Unggul Indah Cahaya	0	59.333.649.957	112.411.344.116
41	VOKS	Voksel Electric	0	47.286.645.607	175.309.307.210
42	YPAS	Yanaprima Hastapersada	0	34.252.493.694	27.733.011.256
43	ARGO	Argo Pantas	1	(23.909.100.000)	(144.767.460.000)
44	IKAI	Intikeramik Alamasri Industri	1	(13.503.833.771)	(26.968.546.367)
45	MYTX	Apac Citra Centertex	1	(76.836.378.628)	(82.869.985.932)
46	PAFI	Panasia Filament Inti	1	(76.116.308.419)	(5.528.512.726)
47	SSTM	Sunson Textile Manufacturer	1	(7.064.219.367)	(29.396.936.903)
48	SULI	Sumalindo Lestari Jaya	1	(123.320.367.553)	(198.212.147.480)
49	UNTX	Unitex	1	(24.176.242.109)	(1.513.393.477)

Keterangan :

Kode 0 : Perusahaan yang sehat

Kode 1 : Perusahaan yang mengalami *financial distress*

Lampiran 2

DAFTAR PERUSAHAAN SAMPEL TAHUN 2012

No	Kode	Nama Perusahaan	FD	Laba Operasi 2011	Laba Operasi 2012
1	ALMI	Alumindo Light Metal Industry	0	99.750.508.181	32.121.950.218
2	ASII	Astra International	0	17.832.000.000.000	19.870.000.000.000
3	AUTO	Astra Otoparts	0	519.548.000.000	475.534.000.000
4	BATA	Sepatu Bata	0	82.058.166.000	100.163.879.000
5	BRAM	Indo Kordsa	0	148.110.172.727	36.566.020.000
6	BRNA	Berlina	0	82.691.351.000	107.400.963.000
7	BRPT	Barito Pacific	0	234.862.385.321	(643.970.873.786)
8	BTON	Betonjaya Manunggal	0	22.293.447.990	31.365.789.766
9	CTBN	Citra Tubindo	0	554.454.672.727	421.746.621.359
10	ETWA	Eterindo Wahanatama	0	69.135.575.854	79.494.310.800
11	FASW	Fajar Surya Wisesa	0	431.599.094.583	310.979.406.460
12	GGRM	Gudang Garam	0	6.867.973.000.000	6.025.681.000.000
13	GJTL	Gajah Tunggal	0	1.009.571.000.000	1.677.187.000.000
14	HDTX	Panasia Indosyntec	0	39.708.865.206	14.279.007.735
15	INDF	Indofood Sukses Makmur	0	6.852.481.000.000	6.870.594.000.000
16	INDS	Indospring	0	190.721.964.022	212.871.755.875
17	KAEF	Kimia Farma (Persero)	0	244.066.238.091	285.156.855.442
18	KBLM	Kabelindo Murni	0	44.702.089.498	66.807.317.291
19	KDSI	Kedawang Setia Industrial	0	47.427.346.229	57.641.165.097
20	KICI	Kedaung Indah Can	0	38.493.251	3.120.310.947
21	KLBF	Kalbe Farma	0	2.059.182.819.787	2.308.514.867.528
22	KRAS	Krakatau Steel (Persero)	0	1.038.472.727.273	154.660.194.175
23	LMPI	Langgeng Makmur Industri	0	23.407.442.052	34.492.249.300
24	MAIN	Malindo Feedmill	0	320.841.860.000	447.740.977.000
25	MASA	Multistrada Arah Sarana	0	156.948.645.455	43.769.740.000
26	MBTO	Martina Berto	0	47.092.238.121	54.075.229.664
27	MERK	Merck	0	278.628.385.000	141.247.744.000
28	MLIA	Mulia Industrindo	0	258.665.609.000	324.974.521.000
29	NIPS	Nipress	0	42.081.876.627	54.966.517.026
30	PBRX	Pan Brothers	0	98.372.913.933	141.119.880.274
31	PICO	Pelangi Indah Canindo	0	52.102.277.651	49.860.782.436
32	PRAS	Prima Alloy Steel Universal	0	23.611.912.178	26.242.780.851
33	PSDN	Prasidha Aneka Niaga	0	48.316.423.498	66.857.820.719
34	PTSN	Sat Nusapersada	0	(14.217.479.601)	7.194.177.950
35	PYFA	Pyridam Farma	0	7.004.602.953	8.898.069.036
36	SKLT	Sekar Laut	0	9.063.607.140	12.951.397.729
37	SMSM	Selamat Sempurna	0	328.492.766.298	362.981.455.167

No	Kode	Nama Perusahaan	FD	Laba Operasi 2011	Laba Operasi 2012
38	SRSN	Indo Acidatama	0	38.028.253.000	31.253.297.000
39	STTP	Siantar Top	0	70.446.847.766	125.441.358.484
40	TBMS	Tembaga Mulia Semanan	0	41.739.450.852	31.723.527.710
41	TPIA	Chandra Asri Petrochemical	0	424.467.889.908	(387.165.048.544)
42	TRST	Trias Sentosa	0	192.531.812.734	97.665.290.799
43	TSPC	Tempo Scan Pacific	0	662.818.840.982	742.206.885.101
44	ULTJ	Ultrajaya Milk Industry & Trading Co.	0	136.644.453.342	429.400.760.324
45	UNIC	Unggul Indah Cahaya	0	112.411.344.116	84.807.553.570
46	UNVR	Unilever Indonesia	0	5.568.110.000.000	6.498.107.000.000
47	VOKS	Voksel Electric	0	175.309.307.210	217.238.855.051
48	YPAS	Yanaprima Hastapersada	0	27.733.011.256	29.318.761.130
49	ARGO	Argo Pantas	1	(144.767.460.000)	(81.541.624.000)
50	ERTX	Eratex Djaja	1	(1.984.931.000)	(7.394.025.000)
51	IKAI	Intikeramik Alamasri Industri	1	(26.968.546.367)	(32.965.746.661)
52	MYTX	Apac Citra Centertex	1	(82.869.985.932)	(99.290.882.108)
53	NIKL	Pelat Timah Nusantara	1	(14.674.000.000)	(655.825.242.718)
54	POLY	Asia Pacific Fibers	1	(180.117.557.048)	(227.385.273.020)
55	SSTM	Sunson Textile Manufacturer	1	(29.396.936.903)	(25.828.314.802)
56	SULI	Sumalindo Lestari Jaya	1	(198.212.147.480)	(222.447.783.425)
57	UNTX	Unitex	1	(1.513.393.477)	(21.421.022.680)

Keterangan :

Kode 0 : Perusahaan yang sehat

Kode 1 : Perusahaan yang mengalami *financial distress*

Lampiran 3

DAFTAR PERUSAHAAN SAMPEL TAHUN 2013

No	Kode	Nama Perusahaan	FD	Laba Operasi 2012	Laba Operasi 2013
1	ALDO	Alkindo Naratama	0	20.030.035.520	37.855.123.171
2	ASII	Astra International	0	19.870.000.000.000	18.603.000.000.000
3	AUTO	Astra Otoparts	0	475.534.000.000	671.799.000.000
4	BRAM	Indo Kordsa	0	36.566.020.000	118.844.787.500
5	BRNA	Berlina	0	107.400.963.000	31.187.445.000
6	BRPT	Barito Pacific	0	(643.970.873.786)	100.585.365.854
7	BTON	Betonjaya Manunggal	0	31.365.789.766	29.168.304.849
8	CTBN	Citra Tubindo	0	421.746.621.359	630.018.560.976
9	ERTX	Eratex Djaja	0	(7.394.025.000)	19.291.682.927
10	FASW	Fajar Surya Wisesa	0	310.979.676.460	489.703.792.667
11	GDST	Gunawan Dianjaya Steel	0	60.451.254.500	152.129.099.124
12	GGRM	Gudang Garam	0	6.025.681.000.000	6.691.722.000.000
13	GJTL	Gajah Tunggal	0	1.677.187.000.000	1.365.332.000.000
14	INAI	Indal Aluminium Industry	0	47.446.207.221	34.559.748.890
15	INDF	Indofood Sukses Makmur	0	6.870.594.000.000	6.717.981.000.000
16	INDS	Indospring	0	212.871.755.875	204.426.295.797
17	KAEF	Kimia Farma (Persero)	0	285.156.855.442	293.765.073.883
18	KDSI	Kedawung Setia Industrial	0	57.641.165.097	51.802.484.599
19	KLBF	Kalbe Farma	0	2.308.514.867.528	2.684.307.287.484
20	KRAS	Krakatau Steel (Persero)	0	154.660.194.175	(13.012.195.122)
21	LMPI	Langgeng Makmur Industri	0	34.492.249.300	34.967.860.918
22	LMSH	Lionmesh Prima	0	45.212.510.135	18.045.128.623
23	MAIN	Malindo Feedmill	0	447.740.977.000	376.485.140.000
24	MASA	Multistrada Arah Sarana	0	43.769.740.000	8.569.387.500
25	MBTO	Martina Berto	0	54.075.229.664	21.535.002.432
26	MERK	Merck.	0	141.247.744.000	230.025.511.000
27	MLIA	Mulia Industrindo	0	324.974.521.000	481.911.022.000
28	NIKL	Pelat Timah Nusantara	0	(655.825.242.718)	16.967.032.967
29	NIPS	Nipress	0	54.966.517.026	76.509.302.000
30	PBRX	Pan Brothers	0	141.119.880.274	234.709.912.500
31	PICO	Pelangi Indah Canindo	0	49.860.782.436	58.754.480.328
32	PRAS	Prima Alloy Steel Universal	0	26.242.780.851	32.996.415.539
33	PSDN	Prasidha Aneka Niaga	0	66.857.820.719	56.941.910.967
34	PTSN	Sat Nusapersada	0	9.071.682.927	5.534.768.293
35	PYFA	Pyridam Farma	0	8.898.069.036	9.726.822.033
36	SKLT	Sekar Laut	0	12.951.397.729	19.691.180.004
37	SMSM	Selamat Sempurna	0	362.981.455.167	489.778.713.532

No	Kode	Nama Perusahaan	FD	Laba Operasi 2012	Laba Operasi 2013
38	SRSN	Indo Acidatama	0	31.253.297.000	39.938.947.000
39	STTP	Siantar Top	0	125.441.358.484	183.555.225.909
40	TBMS	Tembaga Mulia Semanan	0	31.723.527.710	(54.586.157.157)
41	TCID	Mandom Indonesia	0	210.086.171.912	225.888.984.284
42	TFCO	Tifico Fiber Indonesia	0	79.674.030.000	(112.788.862.500)
43	TPIA	Chandra Asri Petrochemical	0	(387.165.048.544)	381.914.634.146
44	TRST	Trias Sentosa	0	97.665.290.799	97.052.146.319
45	TSPC	Tempo Scan Pacific	0	742.206.885.101	757.545.657.830
46	ULTJ	Ultrajaya Milk Industry & Trading Co.	0	429.400.760.324	423.195.023.125
47	UNIC	Unggul Indah Cahaya	0	84.807.553.570	275.290.698.075
48	UNTX	Unitex	0	(21.421.022.680)	5.205.422.151
49	UNVR	Unilever Indonesia	0	6.498.107.000.000	7.164.445.000.000
50	VOKS	Voksel Electric	0	217.238.855.051	122.749.324.386
51	WIIM	Wismilak Inti Makmur	0	115.347.131.520	180.201.164.378
52	YPAS	Yanaprima Hastapersada	0	29.318.761.130	28.201.349.692
53	IKAI	Intikeramik Alamasri Industri	1	(32.965.746.661)	(12.090.270.966)
54	POLY	Asia Pacific Fibers	1	(227.385.273.020)	(241.940.155.773)
55	SSTM	Sunson Textile Manufacturer	1	(25.828.314.802)	(3.484.385.880)
56	SULI	Sumalindo Lestari Jaya	1	(222.447.783.425)	(70.440.000.000)

Keterangan :

Kode 0 : Perusahaan yang sehat

Kode 1 : Perusahaan yang mengalami *financial distress*

Lampiran 4

DATA KINERJA KEUANGAN TAHUN 2011

No	Kode	FD	Aset Lancar	Total Aset	Hutang Lancar	Total Hutang	Penjualan	Laba Bersih	CR	PM	DAR	TATO
1	ALMI	0	1.214.524.952.907	1.862.965.962.554	1.010.834.784.483	1.274.907.058.776	3.605.496.083.362	54.783.500.573	1,20151	0,0152	0,6843	1,93535
2	ASII	0	66.065.000.000.000	154.319.000.000.000	49.169.000.000.000	78.481.000.000.000	162.564.000.000.000	21.077.000.000.000	1,34363	0,1297	0,5086	1,05343
3	AUTO	0	2.509.443.000.000	6.964.227.000.000	1.892.818.000.000	2.241.333.000.000	7.363.659.000.000	1.101.583.000.000	1,32577	0,1496	0,3218	1,05735
4	BRAM	0	848.306.272.727	1.901.786.127.273	303.856.681.818	499.891.736.364	1.972.698.754.545	24.996.972.727	2,79180	0,0127	0,2629	1,03729
5	BRNA	0	297.951.510.000	643.963.801.000	295.219.837.000	389.457.125.000	679.335.305.000	43.796.464.000	1,00925	0,0645	0,6048	1,05493
6	BRPT	0	7.039.844.036.697	19.254.504.587.156	3.537.192.660.550	10.558.577.981.651	20.249.137.614.679	(124.862.385.321)	1,99023	-0,0062	0,5484	1,05166
7	CTBN	0	1.599.296.000.000	2.227.489.818.182	730.819.363.636	917.670.109.091	1.854.991.163.636	455.761.390.909	2,18836	0,2457	0,4120	0,83277
8	ETWA	0	234.484.526.149	620.709.452.075	232.929.885.801	244.753.971.248	904.236.103.280	72.961.045.199	1,00667	0,0807	0,3943	1,45678
9	GGRM	0	30.381.754.000.000	39.088.705.000.000	13.534.319.000.000	14.537.777.000.000	41.884.352.000.000	4.958.102.000.000	2,24479	0,1184	0,3719	1,07152
10	GJTL	0	5.073.477.000.000	11.609.514.000.000	2.900.275.000.000	7.123.276.000.000	11.841.396.000.000	684.562.000.000	1,74931	0,0578	0,6136	1,01997
11	HDTX	0	306.048.826.106	1.013.575.088.112	310.535.735.486	448.340.225.267	1.016.881.448.518	17.285.049.940	0,98555	0,0170	0,4423	1,00326
12	INAI	0	383.676.950.423	544.282.443.363	322.571.004.720	438.219.669.509	555.886.728.181	26.356.889.656	1,18943	0,0474	0,8051	1,02132
13	INDF	0	24.501.734.000.000	53.585.933.000.000	12.831.304.000.000	21.975.708.000.000	45.332.256.000.000	4.891.673.000.000	1,90953	0,1079	0,4101	0,84597
14	JPRS	0	305.037.245.509	437.848.660.950	90.141.502.507	100.029.456.981	641.375.013.671	37.686.233.394	3,38398	0,0588	0,2285	1,46483
15	KAEF	0	1.263.029.723.926	1.794.399.675.018	459.694.310.936	541.736.739.278	3.481.166.441.259	171.763.175.754	2,74754	0,0493	0,3019	1,94002
16	KBLM	0	359.534.329.775	642.954.768.386	385.749.697.877	398.590.636.625	864.752.600.095	19.003.962.627	0,93204	0,0220	0,6199	1,34497
17	KLBF	0	5.993.876.659.325	8.274.554.112.840	1.630.588.528.518	1.758.619.054.414	10.911.860.141.523	1.522.956.820.292	3,67590	0,1396	0,2125	1,31872
18	KRAS	0	13.213.392.000.000	21.511.562.000.000	9.204.702.000.000	11.156.569.000.000	17.915.382.000.000	1.022.843.000.000	1,43550	0,0571	0,5186	0,83283
19	LMPI	0	323.063.388.963	685.895.619.326	218.702.472.895	278.775.688.530	502.186.982.451	5.424.322.790	1,47718	0,0108	0,4064	0,73216
20	LMSH	0	74.303.798.104	98.019.132.648	31.869.642.257	40.816.452.492	207.522.581.381	10.897.341.682	2,33149	0,0525	0,4164	2,11716
21	MAIN	0	720.453.998.000	1.327.801.184.000	515.044.183.000	905.976.670.000	2.634.460.563.000	204.966.319.000	1,39882	0,0778	0,6823	1,98408
22	MASA	0	1.255.604.100.000	4.891.740.227.273	2.626.665.454.545	2.977.757.454.545	2.963.426.854.545	63.119.272.727	0,47802	0,0213	0,6087	0,60580
23	MBTO	0	459.790.602.392	541.673.841.000	112.665.224.368	141.131.522.256	648.375.230.795	42.659.406.355	4,08103	0,0658	0,2605	1,19698
24	MLIA	0	1.342.733.528.000	6.119.185.665.000	869.330.538.000	5.246.609.771.000	3.883.572.416.000	(38.125.043.000)	1,54456	-0,0098	0,8574	0,63466
25	NIKL	0	653.979.000.000	921.277.000.000	431.883.000.000	477.181.000.000	1.264.410.000.000	(19.263.000.000)	1,51425	-0,0152	0,5180	1,37245
26	NIPS	0	266.367.154.401	446.688.457.381	246.525.383.638	280.690.734.654	579.224.436.320	17.831.046.421	1,08049	0,0308	0,6284	1,29671
27	PBRX	0	1.125.989.491.717	1.515.038.439.895	782.020.390.773	830.702.000.088	2.170.706.640.132	72.120.509.763	1,43985	0,0332	0,5483	1,43277
28	PICO	0	371.050.395.741	561.840.337.025	319.184.194.028	373.926.044.212	621.233.560.518	12.630.196.709	1,16250	0,0203	0,6655	1,10571
29	PRAS	0	246.602.093.292	580.959.607.200	216.727.918.770	342.114.676.806	330.446.667.706	1.946.486.915	1,13784	0,0059	0,5889	0,56879
30	PSDN	0	277.879.090.840	421.366.403.319	180.506.510.703	215.077.297.281	1.246.290.753.836	23.858.490.558	1,53944	0,0191	0,5104	2,95774
31	PYFA	0	61.889.104.989	118.033.602.852	24.366.695.170	35.636.351.337	151.094.461.045	5.172.045.680	2,53991	0,0342	0,3019	1,28010
32	SKLT	0	105.144.724.612	214.237.879.424	60.394.533.656	91.337.531.247	344.435.729.830	5.976.790.919	1,74096	0,0174	0,4263	1,60773
33	SMSM	0	816.080.633.630	1.327.799.716.171	339.633.977.787	544.907.492.355	2.072.441.125.522	241.576.270.793	2,40282	0,1166	0,4104	1,56081
34	SRSN	0	259.287.595.000	361.182.183.000	81.670.263.000	108.941.955.000	387.354.222.000	23.987.816.000	3,17481	0,0619	0,3016	1,07246

No	Kode	FD	Aset Lancar	Total Aset	Hutang Lancar	Total Hutang	Penjualan	Laba Bersih	CR	PM	DAR	TATO
35	STTP	0	314.228.981.919	934.765.927.864	329.934.183.764	444.700.771.028	1.027.683.999.319	42.675.154.847	0,95240	0,0415	0,4757	1,09940
36	TPIA	0	5.979.880.733.945	14.696.532.110.092	3.397.816.513.761	4.008.174.311.927	20.160.403.669.725	73.458.715.596	1,75992	0,0036	0,2727	1,37178
37	TRST	0	824.543.544.536	2.078.643.008.389	588.895.481.277	781.691.751.610	2.025.867.019.342	145.226.055.096	1,40015	0,0717	0,3761	0,97461
38	TSPC	0	3.121.979.870.487	4.250.374.395.321	1.046.406.386.745	1.204.438.648.313	5.780.664.117.037	586.362.346.430	2,98353	0,1014	0,2834	1,36004
39	ULTJ	0	903.366.925.701	2.180.516.519.057	611.785.143.151	828.545.205.120	2.102.383.741.532	128.449.344.052	1,47661	0,0611	0,3800	0,96417
40	UNIC	0	1.585.720.579.648	2.544.972.194.920	993.285.623.804	1.263.536.416.724	4.185.812.902.744	53.675.468.824	1,59644	0,0128	0,4965	1,64474
41	VOKS	0	1.357.376.655.273	1.573.039.162.237	1.054.553.072.579	1.076.393.659.746	2.014.608.187.195	110.621.028.048	1,28716	0,0549	0,6843	1,28071
42	YPAS	0	104.594.171.723	223.509.413.900	70.565.595.366	145.957.866.926	373.047.761.804	16.621.158.688	1,48223	0,0446	0,6530	1,66905
43	ARGO	1	301.305.362.000	1.709.908.215.000	290.767.674.000	1.349.618.405.000	848.287.113.000	(140.397.775.000)	1,03624	-0,1655	0,7893	0,49610
44	IKAI	1	138.818.710.021	548.789.990.320	245.736.035.404	259.914.352.655	210.970.407.747	(50.623.037.636)	0,56491	-0,2400	0,4736	0,38443
45	MYTX	1	454.582.683.067	1.848.394.822.216	978.511.549.980	1.784.606.616.024	1.957.035.256.801	(120.520.153.274)	0,46457	-0,0616	0,9655	1,05878
46	PAFI	1	49.133.737.456	296.050.521.164	90.632.521.860	482.032.006.466	88.083.084.892	(57.361.609.827)	0,54212	-0,6512	1,6282	0,29753
47	SSTM	1	469.277.014.808	843.450.156.961	256.793.923.076	544.374.697.261	403.181.559.300	(24.097.995.553)	1,82745	-0,0598	0,6454	0,47801
48	SULI	1	312.597.973.884	1.695.019.360.412	1.467.638.162.946	1.654.048.778.442	408.172.154.092	(314.850.544.330)	0,21299	-0,7714	0,9758	0,24081
49	UNTX	1	86.292.974.144	166.345.314.416	310.619.044.288	332.377.955.124	213.074.323.452	(7.149.691.804)	0,27781	-0,0336	1,9981	1,28092



Lampiran 5

DATA KINERJA KEUANGAN TAHUN 2012

No	Kode	FD	Aset Lancar	Total Aset	Hutang Lancar	Total Hutang	Penjualan	Laba Bersih	CR	PM	DAR	TATO
1	ALMI	0	1.196.172.098.410	1.881.568.513.922	925.798.581.702	1.293.685.492.896	3.221.635.031.146	13.949.141.063	1,29204	0,0043	0,6876	1,71221
2	ASII	0	75.799.000.000.000	182.274.000.000.000	54.178.000.000.000	92.460.000.000.000	188.053.000.000.000	22.742.000.000.000	1,39907	0,1209	0,5073	1,03171
3	AUTO	0	3.205.631.000.000	8.881.642.000.000	2.751.766.000.000	3.396.543.000.000	8.277.485.000.000	1.135.914.000.000	1,16494	0,1372	0,3824	0,93198
4	BATA	0	357.373.694.000	574.107.994.000	168.267.966.000	186.619.508.000	751.449.338.000	69.343.398.000	2,12384	0,0923	0,3251	1,30890
5	BRAM	0	863.564.150.000	2.299.332.380.000	405.891.710.000	603.100.510.000	1.741.361.780.000	225.463.160.000	2,12757	0,1295	0,2623	0,75733
6	BRNA	0	333.162.076.000	770.383.930.000	342.186.183.000	468.553.998.000	836.986.463.000	54.496.290.000	0,97363	0,0651	0,6082	1,08645
7	BRPT	0	7.338.504.854.369	20.587.000.000.000	4.800.174.757.282	11.173.640.776.699	22.281.776.699.029	(1.199.951.456.311)	1,52880	-0,0539	0,5428	1,08232
8	BTON	0	98.049.613.997	145.100.528.067	29.749.033.028	31.921.571.823	155.005.683.770	24.761.627.150	3,29589	0,1597	0,2200	1,06826
9	CTBN	0	1.913.545.941.748	2.606.198.747.573	1.069.487.834.951	1.221.651.106.796	1.950.075.640.777	333.157.310.680	1,78922	0,1708	0,4687	0,74825
10	ETWA	0	295.904.056.307	960.956.808.384	383.478.950.310	523.207.574.539	1.002.231.896.868	38.599.793.625	0,77163	0,0385	0,5445	1,04295
11	FASW	0	1.680.952.250.957	5.578.334.207.456	2.879.319.498.802	3.771.344.290.709	3.987.782.936.544	5.292.462.870	0,58380	0,0013	0,6761	0,71487
12	GGRM	0	29.954.021.000.000	41.509.325.000.000	13.802.317.000.000	14.903.612.000.000	49.028.696.000.000	4.068.711.000.000	2,17022	0,0830	0,3590	1,18115
13	GJTL	0	5.194.057.000.000	12.869.793.000.000	3.020.030.000.000	7.391.409.000.000	12.578.596.000.000	1.132.247.000.000	1,71987	0,0900	0,5743	0,97737
14	HDTX	0	298.992.440.111	1.362.546.557.862	431.235.462.678	726.954.645.506	861.164.216.195	3.102.049.511	0,69334	0,0036	0,5335	0,63203
15	INDF	0	26.202.972.000.000	59.324.207.000.000	13.080.544.000.000	25.181.533.000.000	50.059.427.000.000	4.779.446.000.000	2,00320	0,0955	0,4245	0,84383
16	INDS	0	867.620.153.034	1.664.779.358.215	371.743.866.089	528.206.496.386	1.476.987.701.603	134.068.283.255	2,33392	0,0908	0,3173	0,88720
17	KAEF	0	1.505.798.399.164	2.076.347.580.785	537.184.235.226	634.813.891.119	3.734.241.101.309	205.763.997.378	2,80313	0,0551	0,3057	1,79847
18	KBLM	0	430.524.213.124	722.941.339.245	441.527.159.100	458.195.274.791	1.020.197.078.016	23.833.078.478	0,97508	0,0234	0,6338	1,41118
19	KDSI	0	369.492.031.597	570.564.051.755	232.231.315.524	254.557.936.376	1.301.332.627.213	36.837.060.793	1,59105	0,0283	0,4462	2,28078
20	KICI	0	62.084.354.412	94.955.970.131	12.934.399.457	28.398.892.246	94.787.254.405	2.259.475.494	4,79994	0,0238	0,2991	0,99822
21	KLBF	0	6.441.710.544.081	9.417.957.180.958	1.891.617.853.724	2.046.313.566.061	13.636.405.178.957	1.775.098.847.932	3,40540	0,1302	0,2173	1,44792
22	KRAS	0	13.588.873.786.408	24.873.271.844.660	12.081.893.203.884	14.038.456.310.680	22.208.203.883.495	(189.902.912.621)	1,12473	-0,0086	0,5644	0,89285
23	LMPI	0	432.213.030.094	815.153.025.335	348.710.206.692	405.692.420.520	598.259.974.490	2.340.674.019	1,23946	0,0039	0,4977	0,73392
24	MAIN	0	894.203.546.000	1.799.881.575.000	852.741.232.000	1.118.011.031.000	3.349.566.738.000	302.421.030.000	1,04862	0,0903	0,6212	1,86099
25	MASA	0	1.709.288.210.000	6.244.858.950.000	1.226.785.380.000	2.525.029.130.000	3.208.814.490.000	3.197.470.000	1,39331	0,0010	0,4043	0,51383
26	MBTO	0	510.202.547.117	609.494.013.942	137.512.947.804	174.931.100.594	717.788.399.047	45.523.078.819	3,71021	0,0634	0,2870	1,17768
27	MERK	0	463.883.090.000	569.430.951.000	119.827.938.000	152.689.086.000	929.876.824.000	107.808.155.000	3,87124	0,1159	0,2681	1,63299
28	MLIA	0	1.418.657.427.000	6.558.955.234.000	967.054.285.000	5.321.387.013.000	4.580.710.119.000	(23.516.679.000)	1,46699	-0,0051	0,8113	0,69839
29	NIPS	0	308.238.585.743	525.628.737.289	279.356.258.575	310.716.227.614	702.719.255.456	21.553.186.948	1,10339	0,0307	0,5911	1,33691
30	PBRX	0	1.484.302.727.167	2.003.097.631.825	1.128.930.883.767	1.178.597.390.919	2.698.804.647.288	90.413.144.580	1,31479	0,0335	0,5884	1,34732
31	PICO	0	420.816.238.031	594.616.098.268	338.979.143.093	395.503.093.290	593.266.859.163	11.137.571.657	1,24142	0,0188	0,6651	0,99773
32	PRAS	0	197.198.600.380	577.349.886.068	177.151.899.038	297.056.156.250	310.224.018.731	15.565.386.865	1,11316	0,0502	0,5145	0,53732
33	PSDN	0	380.247.694.632	682.611.125.989	236.667.625.895	273.033.834.160	1.305.116.747.447	25.623.404.271	1,60667	0,0196	0,4000	1,91195
34	PTSN	0	478.273.752.418	892.027.224.371	348.951.914.894	372.909.845.261	2.290.874.439.072	(9.485.551.257)	1,37060	-0,0041	0,4180	2,56817


No	Kode	FD	Aset Lancar	Total Aset	Hutang Lancar	Total Hutang	Penjualan	Labar Bersih	CR	PM	DAR	TATO
35	PYFA	0	68.587.818.688	135.849.510.061	28.419.830.374	48.144.037.183	176.730.979.672	5.308.221.363	2,41338	0,0300	0,3544	1,30093
36	SKLT	0	125.666.621.792	249.746.467.756	88.824.705.832	120.263.906.808	401.724.215.506	7.962.693.771	1,41477	0,0198	0,4815	1,60853
37	SMSM	0	899.279.276.888	1.441.204.473.590	462.534.538.242	620.875.870.082	2.163.842.229.019	268.543.331.492	1,94424	0,1241	0,4308	1,50141
38	SRSN	0	306.887.345.000	402.108.960.000	111.511.056.000	132.904.817.000	384.145.388.000	16.956.040.000	2,75208	0,0441	0,3305	0,95533
39	STTP	0	569.839.536.195	1.249.840.835.890	571.296.021.580	670.149.495.580	1.283.736.251.902	74.626.183.474	0,99745	0,0581	0,5362	1,02712
40	TBMS	0	1.441.341.049.830	1.909.952.266.870	1.715.555.057.790	1.719.711.040.060	6.697.373.507.390	25.675.039.410	0,84016	0,0038	0,9004	3,50657
41	TPIA	0	6.746.106.796.117	16.379.757.281.553	4.701.990.291.262	4.679.417.475.728	22.186.000.000.000	(846.728.155.340)	1,43473	-0,0382	0,2857	1,35448
42	TRST	0	838.465.235.358	2.188.129.039.119	643.329.849.780	835.136.579.731	1.949.153.201.410	61.453.058.755	1,30332	0,0315	0,3817	0,89079
43	TSPC	0	3.393.778.315.450	4.632.984.970.719	1.097.134.545.306	1.279.828.890.909	6.630.809.553.343	635.176.093.653	3,09331	0,0958	0,2762	1,43122
44	ULTJ	0	1.196.426.603.843	2.420.793.382.029	592.822.529.143	744.274.268.607	2.809.851.307.439	353.431.619.485	2,01819	0,1258	0,3075	1,16072
45	UNIC	0	1.514.798.895.390	2.400.777.765.700	907.229.749.340	1.049.538.913.550	4.450.511.294.390	15.845.610.120	1,66970	0,0036	0,4372	1,85378
46	UNVR	0	5.035.962.000.000	11.984.979.000.000	7.535.896.000.000	8.016.614.000.000	27.303.248.000.000	4.839.145.000.000	0,66826	0,1772	0,6689	2,27812
47	VOKS	0	1.430.617.352.840	1.698.078.355.471	1.072.477.833.009	1.095.012.302.724	2.484.172.510.398	147.020.574.291	1,33394	0,0592	0,6449	1,46293
48	YPAS	0	169.843.136.732	349.438.243.276	126.421.816.118	311.270.382.802	413.821.872.609	16.472.534.252	1,34346	0,0398	0,8908	1,18425
49	ARGO	1	392.895.040.000	1.809.813.835.000	498.084.668.000	1.588.347.551.000	1.001.452.918.000	(118.969.636.000)	0,78881	-0,1188	0,8776	0,55335
50	ERTX	1	181.569.045.000	433.414.874.000	174.841.133.000	346.488.931.000	467.537.138.000	6.195.916.000	1,03848	0,0133	0,7994	1,07873
51	IKAI	1	140.146.896.757	507.425.275.145	243.975.503.389	258.539.671.311	201.204.079.453	(39.990.033.831)	0,57443	-0,1988	0,5095	0,39652
52	MYTX	1	424.242.857.298	1.803.323.308.102	842.155.819.968	1.864.250.275.649	1.519.059.182.281	(126.172.495.055)	0,50376	-0,0831	1,0338	0,84237
53	NIKL	1	738.718.446.602	1.073.941.747.573	611.475.728.155	659.786.407.767	1.374.271.844.660	(62.805.825.243)	1,20809	-0,0457	0,6144	1,27965
54	POLY	1	2.292.181.857.410	3.899.449.653.970	11.300.280.095.100	11.614.551.323.800	5.795.529.570.920	(310.588.902.370)	0,20284	-0,0536	2,9785	1,48624
55	SSTM	1	428.479.361.379	810.275.583.968	249.010.900.037	525.337.311.071	554.471.435.919	(14.137.186.803)	1,72073	-0,0255	0,6483	0,68430
56	SULI	1	494.039.087.216	1.428.778.840.556	1.324.672.722.609	1.475.195.895.066	303.056.401.434	(150.683.920.080)	0,37295	-0,4972	1,0325	0,21211
57	UNTX	1	74.047.357.770	161.630.288.370	328.684.634.460	350.574.216.990	147.566.946.280	(11.888.829.850)	0,22528	-0,0806	2,1690	0,91299

Lampiran 6

DATA KINERJA KEUANGAN TAHUN 2013

No	Kode	FD	Aset Lancar	Total Aset	Hutang Lancar	Total Hutang	Penjualan	Laba Bersih	CR	PM	DAR	TATO
1	ALDO	0	195.585.658.856	301.479.232.221	150.482.940.928	161.595.933.059	399.345.658.763	22.589.101.552	1,29972	0,0566	0,5360	1,32462
2	ASII	0	88.352.000.000.000	213.994.000.000.000	71.139.000.000.000	107.806.000.000.000	193.880.000.000.000	22.297.000.000.000	1,24196	0,1150	0,5038	0,90601
3	AUTO	0	5.029.517.000.000	12.617.678.000.000	2.661.312.000.000	3.058.924.000.000	10.701.988.000.000	1.058.015.000.000	1,88986	0,0989	0,2424	0,84817
4	BRAM	0	1.144.295.887.500	2.987.854.950.000	728.223.137.500	952.089.337.500	2.502.097.862.500	69.278.375.000	1,57135	0,0277	0,3187	0,83742
5	BRNA	0	456.451.073.000	1.125.132.715.000	562.368.619.000	819.251.536.000	960.999.965.000	(12.219.421.000)	0,81166	-0,0127	0,7281	0,85412
6	BRPT	0	10.413.292.682.927	28.305.731.707.317	7.718.024.390.244	15.389.146.341.463	30.719.463.414.634	(252.890.243.902)	1,34922	-0,0082	0,5437	1,08527
7	BTON	0	126.889.991.199	176.136.296.407	34.947.792.874	37.318.882.613	113.547.870.414	25.882.922.986	3,63084	0,2279	0,2119	0,64466
8	CTBN	0	2.416.209.597.561	3.343.308.378.049	1.352.123.048.780	1.503.027.158.537	2.977.681.231.707	466.628.975.610	1,78697	0,1567	0,4496	0,89064
9	ERTX	0	175.780.980.583	442.337.223.301	174.490.291.262	341.008.563.107	553.244.077.670	6.970.320.388	1,00740	0,0126	0,7709	1,25073
10	FASW	0	1.859.839.888.550	5.692.060.407.681	1.310.179.939.827	4.134.128.366.492	4.960.825.518.081	(249.057.875.558)	1,41953	-0,0502	0,7263	0,87153
11	GDST	0	865.831.610.675	1.191.496.619.152	289.689.021.437	307.084.100.134	1.410.117.393.010	91.885.687.801	2,98883	0,0652	0,2577	1,18348
12	GGRM	0	34.604.461.000.000	50.770.251.000.000	20.094.580.000.000	21.353.980.000.000	55.436.954.000.000	4.383.932.000.000	1,72208	0,0791	0,4206	1,09192
13	GJTL	0	6.843.853.000.000	15.350.754.000.000	2.964.235.000.000	9.626.411.000.000	12.352.917.000.000	120.330.000.000	2,30881	0,0097	0,6271	0,80471
14	INAI	0	543.234.334.813	765.881.409.376	439.441.122.554	639.563.606.250	640.702.671.875	5.019.540.731	1,23619	0,0078	0,8351	0,83656
15	INDF	0	32.464.497.000.000	78.092.789.000.000	19.471.309.000.000	39.719.660.000.000	57.731.998.000.000	3.416.635.000.000	1,66730	0,0592	0,5086	0,73927
16	INDS	0	1.086.590.779.051	2.196.518.364.473	281.799.219.289	443.652.749.965	1.702.447.098.851	147.608.449.013	3,85590	0,0867	0,2020	0,77507
17	KAEF	0	1.810.614.614.537	2.471.939.548.890	746.123.148.554	847.584.859.909	4.348.073.988.385	215.642.329.977	2,42670	0,0496	0,3429	1,75897
18	KDSI	0	490.442.425.485	850.233.842.186	339.511.722.996	498.224.954.613	1.386.314.584.485	36.002.772.194	1,44455	0,0260	0,5860	1,63051
19	KLBF	0	7.497.319.451.543	11.315.061.275.026	2.640.590.023.748	2.815.103.309.451	16.002.131.057.048	1.970.452.449.686	2,83926	0,1231	0,2488	1,41423
20	KRAS	0	13.356.329.268.293	29.018.341.463.415	13.879.841.463.415	16.188.426.829.268	25.420.097.560.976	(165.853.658.537)	0,96228	-0,0065	0,5579	0,87600
21	LMPI	0	449.510.407.546	822.189.506.877	376.618.147.965	424.769.313.259	676.111.070.762	(12.040.411.197)	1,19354	-0,0178	0,5166	0,82233
22	LMSH	0	115.485.009.525	141.697.598.705	27.518.969.110	31.229.504.329	256.210.760.822	14.382.899.194	4,19656	0,0561	0,2204	1,80815
23	MAIN	0	996.980.911.000	2.214.398.692.000	986.471.455.000	1.351.915.503.000	4.193.082.465.000	241.632.645.000	1,01065	0,0576	0,6105	1,89355
24	MASA	0	2.044.561.187.500	7.863.322.900.000	1.304.980.762.500	3.172.331.700.000	4.048.643.587.500	45.019.562.500	1,56674	0,0111	0,4034	0,51488
25	MBTO	0	453.760.675.834	611.769.745.328	113.684.498.431	160.451.280.610	641.284.586.295	16.162.858.075	3,99140	0,0252	0,2623	1,04825
26	MERK	0	588.237.590.000	696.946.318.000	147.818.253.000	184.727.696.000	1.193.952.302.000	175.444.757.000	3,97947	0,1469	0,2651	1,71312
27	MLIA	0	1.504.650.594.000	7.189.899.445.000	1.332.135.012.000	5.999.787.094.000	5.197.009.630.000	(474.045.653.000)	1,12950	-0,0912	0,8345	0,72282
28	NIKL	0	1.120.804.878.049	1.517.317.073.171	944.695.121.951	993.707.317.073	2.103.182.926.829	3.390.243.902	1,18642	0,0016	0,6549	1,38612
29	NIPS	0	534.840.333.000	798.407.625.000	508.836.644.000	562.461.853.000	911.064.069.000	33.872.112.000	1,05110	0,0372	0,7045	1,14110
30	PBRX	0	2.120.638.475.000	2.923.031.325.000	635.325.187.500	1.684.814.975.000	4.246.547.950.000	130.617.600.000	3,33788	0,0308	0,5764	1,45279
31	PICO	0	458.864.458.682	621.400.236.614	349.346.473.393	406.365.304.333	684.448.835.916	15.439.372.429	1,31349	0,0226	0,6540	1,10146
32	PRAS	0	331.855.600.867	795.630.254.208	321.945.837.163	389.182.140.905	316.174.631.298	13.196.739.424	1,03078	0,0417	0,4891	0,39739
33	PSDN	0	381.085.626.721	681.832.333.141	227.421.742.800	264.232.599.978	1.279.553.071.584	21.322.248.834	1,67568	0,0167	0,3875	1,87664
34	PTSN	0	502.135.780.488	958.914.743.902	296.467.365.854	331.008.768.293	2.565.209.085.366	17.392.585.366	1,69373	0,0068	0,3452	2,67512

No	Kode	FD	Aset Lancar	Total Aset	Hutang Lancar	Total Hutang	Penjualan	Laba Bersih	CR	PM	DAR	TATO
35	PYFA	0	74.973.759.491	175.118.921.406	48.785.877.103	81.217.648.190	192.555.731.180	6.195.800.338	1,53679	0,0322	0,4638	1,09957
36	SKLT	0	155.108.112.066	301.989.488.699	125.712.112.019	162.339.135.063	567.048.547.543	11.440.014.188	1,23384	0,0202	0,5376	1,87771
37	SMSM	0	1.097.152.037.422	1.701.103.245.176	523.047.319.216	694.304.234.869	2.372.982.726.295	338.222.792.309	2,09762	0,1425	0,4081	1,39497
38	SRSN	0	294.789.185.000	420.782.548.000	89.839.668.000	106.406.914.000	392.315.526.000	15.994.295.000	3,28128	0,0408	0,2529	0,93235
39	STTP	0	684.263.795.106	1.470.059.394.892	598.988.885.897	775.930.985.779	1.694.935.468.814	114.437.068.803	1,14236	0,0675	0,5278	1,15297
40	TBMS	0	1.543.200.399.921	2.063.138.357.535	1.877.529.994.365	1.877.529.994.365	7.728.561.325.803	(54.190.014.657)	0,82193	-0,0070	0,9100	3,74602
41	TCID	0	726.505.280.778	1.465.952.460.752	203.320.578.032	282.961.770.795	2.027.899.402.527	160.148.465.833	3,57320	0,0790	0,1930	1,38333
42	TFCO	0	1.301.656.050.000	4.521.218.012.500	807.161.275.000	866.780.962.500	380.996.533.750	(117.526.037.500)	1,61263	-0,3085	0,1917	0,08427
43	TPIA	0	9.898.573.170.732	23.261.439.024.390	7.532.914.634.146	12.830.670.731.707	30.566.024.390.244	134.512.195.122	1,31404	0,0044	0,5516	1,31402
44	TRST	0	1.194.457.109.014	3.260.919.505.192	1.045.073.685.266	1.551.242.364.818	2.033.149.367.039	32.965.552.359	1,14294	0,0162	0,4757	0,62349
45	TSPC	0	3.991.115.858.814	5.407.957.915.805	1.347.465.965.403	1.545.006.061.565	6.854.889.233.121	638.535.108.795	2,96194	0,0932	0,2857	1,26756
46	ULTJ	0	1.565.510.655.138	2.811.620.982.142	633.794.053.008	796.474.448.056	3.460.231.249.075	325.127.420.664	2,47006	0,0940	0,2833	1,23069
47	UNIC	0	2.315.106.184.206	3.282.130.591.698	1.320.339.112.965	1.509.474.180.450	5.350.938.833.229	125.644.382.646	1,75342	0,0235	0,4599	1,63032
48	UNTX	0	107.796.310.293	229.239.632.199	421.066.091.829	446.642.160.828	244.236.855.909	20.760.609.525	0,25601	0,0850	1,9484	1,06542
49	UNVR	0	5.862.939.000.000	13.348.188.000.000	8.419.442.000.000	9.093.518.000.000	30.757.435.000.000	5.352.625.000.000	0,69636	0,1740	0,6813	2,30424
50	VOKS	0	1.507.266.436.412	1.955.830.321.070	1.328.173.841.664	1.354.581.302.107	2.510.817.836.680	39.092.753.172	1,13484	0,0156	0,6926	1,28376
51	WIIM	0	993.885.657.065	1.229.011.260.881	409.006.110.315	447.651.956.356	1.588.022.200.150	132.322.207.861	2,43000	0,0833	0,3642	1,29211
52	YPAS	0	414.043.404.100	613.878.797.683	351.973.723.283	443.067.408.288	439.680.589.423	6.221.712.803	1,17635	0,0142	0,7218	0,71623
53	IKAI	1	134.782.826.229	482.057.048.870	129.243.362.968	276.648.973.235	211.523.292.543	(43.088.205.688)	1,04286	-0,2037	0,5739	0,43879
54	POLY	1	2.873.786.780.808	4.308.706.723.356	13.795.150.526.988	14.399.989.330.776	6.888.521.201.160	(366.424.876.959)	0,20832	-0,0532	3,3421	1,59874
55	SSTM	1	415.053.316.392	801.866.397.035	315.809.046.109	530.156.259.856	573.748.747.725	(13.228.135.718)	1,31425	-0,0231	0,6612	0,71552
56	SULI	1	244.245.000.000	941.141.000.000	845.368.000.000	1.313.137.000.000	177.698.000.000	(326.349.000.000)	0,28892	-1,8365	1,3953	0,18881



Lampiran 7

DATA PERHITUNGAN KUALITAS LABA TAHUN 2011

NO	KODE	FD	NI 2011	CFO 2011	SAL 2011	SAL 2010	PPE 2011	TA 2010	REC 2011	REC 2010
1	ALMI	0	54.783.500.573	211.886.388.964	3.605.496.083.362	3.019.070.482.536	630.003.800.704	1.559.149.832.849	256.917.202.157	159.215.319.076
2	ASII	0	21.077.000.000.000	10.011.000.000.000	162.564.000.000.000	129.991.000.000.000	28.983.000.000.000	113.362.000.000.000	14.526.000.000.000	9.391.000.000.000
3	AUTO	0	1.101.583.000.000	258.576.000.000	7.363.659.000.000	6.255.109.000.000	1.547.831.000.000	5.585.852.000.000	921.741.000.000	791.967.000.000
4	BRAM	0	24.996.972.727	145.217.200.000	1.972.698.754.545	1.805.359.612.000	954.119.072.727	1.778.225.828.166	183.211.545.455	264.316.051.368
5	BRNA	0	43.796.464.000	96.770.632.000	679.335.305.000	568.328.198.058	335.847.908.000	550.907.476.933	132.921.278.000	136.491.258.082
6	BRPT	0	(124.862.385.321)	(904.752.293.578)	20.249.137.614.679	16.965.228.000.000	11.269.963.302.752	16.813.896.226.415	1.215.532.110.092	1.070.716.981.132
7	CTBN	0	455.761.390.909	302.727.663.636	1.854.991.163.636	1.928.809.576.577	453.929.972.727	2.449.972.756.757	262.243.372.727	428.797.153.153
8	ETWA	0	72.961.045.199	(3.044.468.709)	904.236.103.280	810.859.291.874	64.534.772.161	533.380.349.067	119.496.947.891	102.451.672.393
9	GGRM	0	4.958.102.000.000	(90.307.000.000)	41.884.352.000.000	37.691.997.000.000	8.189.881.000.000	30.741.679.000.000	923.522.000.000	903.739.000.000
10	GJTL	0	684.562.000.000	303.823.000.000	11.841.396.000.000	9.853.904.000.000	4.588.352.000.000	10.466.743.000.000	1.598.803.000.000	1.297.944.000.000
11	HDTX	0	17.285.049.940	8.016.053.554	1.016.881.448.518	661.992.384.716	502.092.188.459	1.014.303.374.267	107.411.403.105	63.107.549.593
12	INAI	0	26.356.889.656	19.866.212.087	555.886.728.181	461.421.340.873	70.716.800.956	389.007.411.195	107.436.978.699	63.997.813.509
13	INDF	0	4.891.673.000.000	4.968.991.000.000	45.332.256.000.000	38.403.360.000.000	12.921.013.000.000	47.275.955.000.000	2.911.803.000.000	2.400.483.000.000
14	JPRS	0	37.686.233.394	(36.795.304.974)	641.375.013.671	427.792.535.324	14.977.068.211	411.281.598.196	191.576.166.603	93.613.470.295
15	KAEF	0	171.763.175.754	82.611.057.157	3.481.166.441.259	3.183.829.303.909	426.719.769.958	1.657.291.834.312	384.036.845.128	357.711.599.224
16	KBLM	0	19.003.962.627	47.220.266.787	864.752.600.095	542.618.175.974	282.192.612.400	403.194.715.268	183.026.892.062	105.787.446.987
17	KLBF	0	1.522.956.820.292	1.473.495.223.306	10.911.860.141.523	10.226.789.206.223	1.860.288.483.732	7.032.496.663.288	1.529.991.628.590	1.262.710.670.671
18	KRAS	0	1.022.843.000.000	245.651.000.000	17.915.382.000.000	14.940.265.000.000	5.644.107.000.000	17.584.059.000.000	1.639.770.593.965	1.184.338.000.000
19	LMPI	0	5.424.322.790	(3.527.598.887)	502.186.982.451	401.594.186.536	229.799.514.619	608.920.103.517	166.227.897.971	134.980.122.305
20	LMSH	0	10.897.341.682	5.100.086.069	207.522.581.381	161.011.674.412	20.218.277.600	78.200.046.845	27.648.764.831	17.520.758.610
21	MAIN	0	204.966.319.000	66.218.691.000	2.634.460.563.000	2.036.518.864.000	561.328.477.000	966.318.649.000	170.974.911.000	110.540.729.000
22	MASA	0	63.119.272.727	95.644.736.364	2.963.426.854.545	2.006.840.000.000	3.386.552.290.909	3.038.412.000.000	259.425.490.909	106.729.000.000
23	MBTO	0	42.659.406.355	20.619.824.390	648.375.230.795	566.186.416.236	67.398.292.985	333.129.929.836	201.404.166.004	175.479.679.525
24	MLIA	0	(38.125.043.000)	180.066.457.000	3.883.572.416.000	3.380.766.645.000	4.668.875.255.000	4.532.299.525.000	408.241.445.000	360.077.770.000
25	NIKL	0	(19.263.000.000)	(117.009.000.000)	1.264.410.000.000	1.361.898.489.000	201.947.000.000	917.662.004.000	220.613.000.000	207.295.128.000
26	NIPS	0	17.831.046.421	(44.903.715.248)	579.224.436.320	400.894.525.220	175.431.326.084	337.605.715.524	136.036.197.499	99.943.845.628
27	PBRX	0	72.120.509.763	41.390.410.288	2.170.706.640.132	1.428.090.019.385	348.591.354.198	887.284.106.449	318.307.308.067	152.218.128.323
28	PICO	0	12.630.196.709	(13.820.548.232)	621.233.560.518	586.317.697.184	185.384.487.191	570.360.266.065	71.848.816.835	66.703.938.145
29	PRAS	0	1.946.486.915	4.646.576.990	330.446.667.706	287.200.306.413	321.515.000.000	461.968.722.867	90.398.864.481	68.513.119.772
30	PSDN	0	23.858.490.558	20.800.798.709	1.246.290.753.836	928.526.978.567	119.914.346.805	414.611.350.180	62.904.190.946	71.081.262.673
31	PYFA	0	5.172.045.680	1.688.060.047	151.094.461.045	140.858.442.443	55.114.227.514	100.586.999.230	24.057.783.179	20.587.473.955
32	SKLT	0	5.976.790.919	10.232.581.561	344.435.729.830	314.145.710.944	100.331.701.554	199.375.442.469	45.517.517.541	36.667.692.192
33	SMSM	0	241.576.270.793	243.517.273.152	2.072.441.125.522	1.561.786.956.669	490.752.651.005	1.067.103.249.531	393.973.915.514	313.677.087.848
34	SRSN	0	23.987.816.000	29.713.806.000	387.354.222.000	342.870.221.000	85.639.848.000	364.004.769.000	104.617.355.000	73.168.159.000

NO	KODE	FD	NI 2011	CFO 2011	SAL 2011	SAL 2010	PPE 2011	TA 2010	REC 2011	REC 2010
35	STTP	0	42.675.154.847	89.728.684.467	1.027.683.999.319	762.612.830.093	579.812.502.191	649.273.975.548	113.929.853.227	112.411.508.138
36	TPIA	0	73.458.715.596	(39.073.394.495)	20.160.403.669.725	5.176.270.000.000	8.515.596.330.275	3.003.086.000.000	1.212.229.357.798	299.014.000.000
37	TRST	0	145.226.055.096	131.729.690.468	2.025.867.019.342	1.745.510.962.548	1.173.590.448.927	2.029.558.232.720	345.004.309.209	355.365.077.179
38	TSPC	0	586.362.346.430	587.799.605.916	5.780.664.117.037	5.134.242.102.154	886.134.968.731	3.589.595.911.220	599.337.463.351	536.150.472.461
39	ULTJ	0	128.449.344.052	322.963.103.223	2.102.383.741.532	1.880.411.473.916	1.069.735.963.102	2.006.595.762.260	255.494.585.569	190.914.744.160
40	UNIC	0	53.675.468.824	(49.916.438.240)	4.185.812.902.744	3.230.927.933.904	578.710.945.904	2.280.226.570.920	686.278.236.964	513.191.660.634
41	VOKS	0	110.621.028.048	138.014.318.424	2.014.608.187.195	1.309.570.310.227	193.288.855.939	1.126.480.755.029	586.024.279.396	501.847.779.710
42	YPAS	0	16.621.158.688	16.053.217.304	373.047.761.804	348.359.143.634	112.512.961.530	200.856.257.619	55.005.241.625	44.494.272.342
43	ARGO	1	(140.397.775.000)	(49.166.131.000)	848.287.113.000	664.257.009.000	1.393.434.243.000	1.817.678.126.000	55.721.690.000	47.311.697.000
44	IKAI	1	(50.623.037.636)	(978.188.939)	210.970.407.747	228.717.473.685	407.870.955.300	643.787.995.738	39.050.696.168	59.779.557.500
45	MYTX	1	(120.520.153.274)	(4.445.045.423)	1.957.035.256.801	1.723.962.951.296	1.329.031.428.401	1.882.934.081.017	120.333.088.484	150.815.724.864
46	PAFI	1	(57.361.609.827)	(53.663.437.269)	88.083.084.892	27.204.084.331	143.741.820.874	352.370.722.928	20.327.603.233	4.562.964.200
47	SSTM	1	(24.097.995.553)	42.939.506.442	403.181.559.300	446.624.926.710	373.271.702.153	872.458.721.356	76.131.609.438	218.372.673.849
48	SULI	1	(314.850.544.330)	24.329.806.895	408.172.154.092	592.237.585.904	863.580.371.124	1.955.535.689.750	18.336.504.095	18.063.979.938
49	UNTX	1	(7.149.691.804)	(10.395.328.500)	213.074.323.452	164.593.134.280	68.203.955.452	153.901.724.876	39.596.346.936	29.952.726.733



PERHITUNGAN KUALITAS LABA TAHUN 2011

NO	KODE	FD	TACt	ASAL	AREC	ASAL - AREC	TACt / TA(t-1)	1 / TA(t-1)	ASAL-AREC / TA(t-1)	PPEt / TA(t-1)	$\alpha 1 = 8E+9$	$\alpha 2 = 0,060$	$\alpha 3 = -0,084$	NDA _t	DA _t	ABS DA _t
											$\alpha 1 * 1 / TA(t-1)$	$\alpha 2 * (ASAL-AREC) / TA(t-1)$	$\alpha 3 * PPEt / TA(t-1)$			
1	ALMI	0	(157.102.888.391)	586.425.600.826	97.701.883.081	488.723.717.745	-0,101	0,0000000000064	0,313	0,404	0,005	0,019	-0,034	-0,010	-0,091	0,091
2	APLI	0	11.066.000.000.000	32.573.000.000.000	5.135.000.000.000	27.438.000.000.000	0,098	0,0000000000001	0,242	0,256	0,000	0,015	-0,021	-0,007	0,104	0,104
3	ASII	0	843.007.000.000	1.108.550.000.000	129.774.000.000	978.776.000.000	0,151	0,0000000000018	-0,175	0,277	0,001	0,011	-0,023	-0,011	0,162	0,162
4	AUTO	0	(120.220.227.273)	167.339.142.545	(81.104.505.913)	248.443.648.458	-0,068	0,0000000000056	0,140	0,537	0,004	0,008	-0,045	-0,032	-0,035	0,035
5	BRAM	0	(52.974.168.000)	111.007.106.942	(3.569.980.082)	114.577.087.024	-0,096	0,0000000000182	0,208	0,610	0,015	0,012	-0,051	-0,024	-0,072	0,072
6	BRNA	0	779.889.908.257	3.283.909.614.679	144.815.128.960	3.139.094.485.719	0,046	0,0000000000006	0,187	0,670	0,000	0,011	-0,056	-0,045	0,091	0,091
7	BRPT	0	153.033.727.273	(73.818.412.941)	(166.553.780.426)	92.735.367.485	0,062	0,0000000000041	0,038	0,185	0,003	0,002	-0,016	-0,010	0,072	0,072
8	BTON	0	76.005.513.908	93.376.811.406	17.045.275.498	76.331.535.908	0,142	0,0000000000187	0,143	0,121	0,015	0,009	-0,010	0,013	0,129	0,129
9	CTBN	0	5.048.409.000.000	4.192.355.000.000	19.783.000.000	4.172.572.000.000	0,164	0,0000000000003	0,136	0,266	0,000	0,008	-0,022	-0,014	0,178	0,178
10	DPNS	0	380.739.000.000	1.987.492.000.000	300.859.000.000	1.686.633.000.000	0,036	0,0000000000010	0,161	0,438	0,001	0,010	-0,037	-0,026	0,063	0,063
11	ETWA	0	9.268.996.386	354.889.063.802	44.303.853.512	310.585.210.290	0,009	0,0000000000099	0,306	0,495	0,008	0,018	-0,042	-0,015	0,024	0,024
12	GGRM	0	6.490.677.569	94.465.387.308	43.439.165.190	51.026.222.118	0,017	0,0000000000257	0,131	0,182	0,021	0,008	-0,015	0,013	0,004	0,004
13	GJTL	0	(77.318.000.000)	6.928.896.000.000	511.320.000.000	6.417.576.000.000	-0,002	0,0000000000002	0,136	0,273	0,000	0,008	-0,023	-0,015	0,013	0,013
14	HDTX	0	74.481.538.368	213.582.478.347	97.962.696.308	115.619.782.039	0,181	0,0000000000243	0,281	0,036	0,019	0,017	-0,003	0,033	0,148	0,148
15	IMAS	0	89.152.118.597	297.337.137.350	26.325.245.904	271.011.891.446	0,054	0,0000000000060	0,164	0,257	0,005	0,010	-0,022	-0,007	0,061	0,061
16	INAF	0	(28.216.304.160)	322.134.424.121	77.239.445.075	244.894.979.046	-0,070	0,0000000000248	0,607	0,700	0,020	0,036	-0,059	-0,003	-0,067	0,067
17	INAI	0	49.461.596.986	685.070.935.300	267.280.957.919	417.789.977.381	0,007	0,0000000000014	0,059	0,265	0,001	0,004	-0,022	-0,018	0,025	0,025
18	INDF	0	777.192.000.000	2.975.117.000.000	455.432.593.965	2.519.684.406.035	0,044	0,0000000000006	0,143	0,321	0,000	0,009	-0,027	-0,018	0,062	0,062
19	INDS	0	8.951.921.677	100.592.795.915	31.247.775.666	69.345.020.249	0,015	0,0000000000164	0,114	0,377	0,013	0,007	-0,032	-0,012	0,026	0,026
20	JPRS	0	5.797.255.613	46.510.906.969	10.128.006.221	36.382.900.748	0,074	0,0000000001279	0,465	0,259	0,102	0,028	-0,022	0,108	-0,034	0,034
21	KAEF	0	138.747.628.000	597.941.699.000	60.434.182.000	537.507.517.000	0,144	0,0000000000103	0,556	0,581	0,008	0,033	-0,049	-0,007	0,151	0,151
22	KBLM	0	(32.525.463.637)	956.586.854.545	152.696.490.909	803.890.363.636	-0,011	0,0000000000033	0,265	1,115	0,003	0,016	-0,094	-0,075	0,064	0,064
23	KICI	0	22.039.581.965	82.188.814.559	25.924.486.479	56.264.328.080	0,066	0,0000000000300	0,169	0,202	0,024	0,010	-0,017	0,017	0,049	0,049
24	KLBF	0	(218.191.500.000)	502.805.771.000	48.163.675.000	454.642.096.000	-0,048	0,0000000000022	0,100	1,030	0,002	0,006	-0,087	-0,079	0,031	0,031
25	LION	0	97.746.000.000	(97.488.489.000)	13.317.872.000	(110.806.361.000)	0,107	0,0000000000109	-0,121	0,220	0,009	-0,007	-0,018	-0,017	0,124	0,124
26	LMPI	0	62.734.761.669	178.329.911.100	36.092.351.871	142.237.559.229	0,186	0,0000000000296	0,421	0,520	0,024	0,025	-0,044	0,005	0,180	0,180
27	LMSH	0	30.730.099.475	742.616.620.747	166.089.179.744	576.527.441.003	0,035	0,0000000000113	0,650	0,393	0,009	0,039	-0,033	0,015	0,020	0,020
28	MAIN	0	26.450.744.941	34.915.863.334	5.144.878.690	29.770.984.644	0,046	0,0000000000175	0,052	0,325	0,014	0,003	-0,027	-0,010	0,057	0,057
29	MASA	0	(2.700.090.075)	43.246.361.293	21.885.744.709	21.360.616.584	-0,006	0,0000000000216	0,046	0,696	0,017	0,003	-0,058	-0,038	0,033	0,033
30	MRAT	0	3.057.691.849	317.763.775.269	(8.177.071.727)	325.940.846.996	0,007	0,00000000000241	0,786	0,289	0,019	0,047	-0,024	0,042	-0,035	0,035
31	NIKL	0	3.483.985.633	10.236.018.602	3.470.309.224	6.765.709.378	0,035	0,0000000000094	0,067	0,548	0,080	0,004	-0,046	0,038	-0,003	0,003
32	NIPS	0	(4.255.790.642)	30.290.018.886	8.849.825.349	21.440.193.537	-0,021	0,0000000000502	0,108	0,503	0,040	0,006	-0,042	0,004	-0,026	0,026
33	PBRX	0	(1.941.002.359)	510.654.168.853	80.296.827.666	430.357.341.187	-0,002	0,0000000000094	0,403	0,460	0,007	0,024	-0,039	-0,007	0,005	0,005
34	PICO	0	(5.725.990.000)	44.484.001.000	31.449.196.000	13.034.805.000	-0,016	0,0000000000275	0,036	0,235	0,022	0,002	-0,020	0,004	-0,020	0,020

NO	KODE	FD	TACt	ASAL	AREC	ASAL - AREC	TACt / TA(t-1)	1 / TA(t-1)	ΔASAL-AREC/ TA(t-1)	PPEt / TA(t-1)	α1 = 8E+9	α2 = 0,060	α3 = -0,084	NDA _t	DA _t	ABS DA _t
											α1 * 1 / TA(t-1)	α2 * (ASAL-AREC) / TA(t-1)	α3 * PPEt / TA(t-1)			
35	PRAS	0	(47.053.529.620)	265.071.169.226	1.518.345.089	263.552.824.137	-0,072	0,00000000000154	0,406	0,893	0,012	0,024	-0,075	-0,038	-0,034	0,034
36	PSDN	0	112.532.110.091	14.984.133.669.725	913.215.357.798	14.070.918.311.927	0,037	0,00000000000033	4,685	2,836	0,003	0,281	-0,238	0,046	-0,008	0,008
37	PYFA	0	13.496.364.628	280.356.056.794	(10.360.767.970)	290.716.824.764	0,007	0,00000000000049	0,143	0,578	0,004	0,009	-0,049	-0,036	0,043	0,043
38	SKLT	0	(1.437.259.486)	646.422.014.883	63.186.990.890	583.235.023.993	0,000	0,00000000000028	0,162	0,247	0,002	0,010	-0,021	-0,009	0,008	0,008
39	SMSM	0	(194.513.759.171)	221.972.267.616	64.579.841.409	157.392.426.207	-0,097	0,00000000000050	0,078	0,533	0,004	0,005	-0,045	-0,036	-0,061	0,061
40	SRSN	0	103.591.907.064	954.884.968.840	173.086.576.330	781.798.392.510	0,045	0,00000000000044	0,343	0,254	0,004	0,021	-0,021	0,003	0,043	0,043
41	STTP	0	(27.393.290.376)	705.037.876.968	84.176.499.686	620.861.377.282	-0,024	0,00000000000089	0,551	0,172	0,007	0,033	-0,014	0,026	-0,050	0,050
42	TBMS	0	567.941.384	24.688.618.170	10.510.969.283	14.177.648.887	0,003	0,00000000000498	0,071	0,560	0,040	0,004	-0,047	-0,003	0,006	0,006
43	TCID	0	(91.231.644.000)	184.030.104.000	8.409.993.000	175.620.111.000	-0,050	0,00000000000055	0,097	0,767	0,004	0,006	-0,064	-0,054	0,004	0,004
44	TPIA	0	(49.644.848.697)	(17.747.065.938)	(20.728.861.332)	2.981.795.394	-0,077	0,00000000000155	0,005	0,634	0,012	0,000	-0,053	-0,041	-0,037	0,037
45	TRST	0	(116.075.107.851)	233.072.305.505	(30.482.636.380)	263.554.941.885	-0,062	0,00000000000053	0,140	0,706	0,004	0,008	-0,059	-0,047	-0,015	0,015
46	TSPC	0	(3.698.172.558)	60.879.000.561	15.764.639.033	45.114.361.528	-0,010	0,00000000000284	0,128	0,408	0,023	0,008	-0,034	-0,004	-0,007	0,007
47	ULTJ	0	(67.037.501.995)	(43.443.367.410)	(142.241.064.411)	98.797.697.001	-0,077	0,00000000000115	0,113	0,428	0,009	0,007	-0,036	-0,020	-0,057	0,057
48	UNIC	0	(339.180.351.225)	(184.065.431.812)	272.524.157	(184.337.955.969)	-0,173	0,00000000000051	-0,094	0,442	0,004	-0,006	-0,037	-0,039	-0,135	0,135
49	UNVR	0	3.245.636.696	48.481.189.172	9.643.620.203	38.837.568.969	0,021	0,00000000000650	0,252	0,443	0,052	0,015	-0,037	0,030	-0,009	0,009




Lampiran 8

DATA PERHITUNGAN KUALITAS LABA TAHUN 2012

NO	KODE	FD	NI 2012	CFO 2012	SAL 2012	SAL 2011	PPE 2012	TA 20111	REC 2012	REC 2011
1	ALMI	0	13.949.141.063	(28.929.201.503)	3.221.635.031.146	3.605.496.083.362	684.845.820.627	1.862.965.962.554	258.305.961.887	256.917.202.157
2	ASII	0	22.742.000.000.000	8.932.000.000.000	188.053.000.000.000	162.564.000.000.000	34.326.000.000.000	154.319.000.000.000	16.443.000.000.000	14.526.000.000.000
3	AUTO	0	1.135.914.000.000	537.785.000.000	8.277.485.000.000	7.363.659.000.000	2.084.184.000.000	6.964.227.000.000	1.060.509.000.000	921.741.000.000
4	BATA	0	69.343.398.000	46.373.022.000	751.449.338.000	678.591.535.000	187.892.640.000	516.649.305.000	31.449.167.000	27.259.670.000
5	BRAM	0	225.463.160.000	389.250.230.000	1.741.361.780.000	1.972.698.754.545	1.305.567.220.000	1.901.786.127.273	250.389.650.000	183.211.545.455
6	BRNA	0	54.496.290.000	101.095.907.000	836.986.463.000	679.335.305.000	427.232.116.000	643.963.801.000	137.090.866.000	132.921.278.000
7	BRPT	0	(1.199.951.456.311)	853.631.067.961	22.281.776.699.029	20.249.137.614.679	12.331.582.524.272	19.254.504.587.156	1.505.271.844.660	1.215.532.110.092
8	BTON	0	24.761.627.150	26.137.526.275	155.005.683.770	153.646.138.180	14.720.052.295	118.715.558.433	14.361.470.534	18.850.237.220
9	CTBN	0	333.157.310.680	19.078.922.330	1.950.075.640.777	1.854.991.163.636	484.608.339.806	2.227.489.818.182	496.459.504.854	262.243.372.727
10	ETWA	0	38.599.793.625	53.434.113.078	1.002.231.896.868	904.236.103.280	240.977.632.596	620.709.452.075	188.463.549.922	119.496.947.891
11	FASW	0	5.292.462.870	422.204.679.850	3.987.782.936.544	4.123.728.086.965	3.860.973.069.153	5.578.334.207.456	878.622.048.703	336.604.363.783
12	GGRM	0	4.068.711.000.000	3.953.574.000.000	49.028.696.000.000	41.884.352.000.000	10.389.326.000.000	39.088.705.000.000	1.382.539.000.000	923.522.000.000
13	GJTL	0	1.132.247.000.000	1.707.135.000.000	12.578.596.000.000	11.841.396.000.000	6.121.783.000.000	11.609.514.000.000	1.960.521.000.000	1.598.803.000.000
14	HDTX	0	3.102.049.511	48.588.918.886	861.164.216.195	1.016.881.448.518	684.299.237.905	1.013.575.088.112	168.498.123.332	107.411.403.105
15	INDF	0	4.779.446.000.000	7.407.134.000.000	50.059.427.000.000	45.332.256.000.000	15.775.741.000.000	53.585.933.000.000	3.013.159.000.000	2.911.803.000.000
16	INDS	0	134.068.283.255	104.473.676.638	1.476.987.701.603	1.234.986.291.420	756.098.496.460	1.139.715.256.754	239.653.643.789	225.910.266.042
17	KAEF	0	205.763.997.378	230.612.654.491	3.734.241.101.309	3.481.166.441.259	449.140.317.883	1.794.399.675.018	458.728.515.249	384.036.845.128
18	KBLM	0	23.833.078.478	(79.515.260.569)	1.020.197.078.016	864.752.600.095	289.798.194.867	642.954.768.386	242.447.482.081	183.026.892.062
19	KDSI	0	36.837.060.793	50.465.006.251	1.301.332.627.213	1.180.506.128.191	171.839.026.968	587.566.985.478	209.573.827.233	187.050.703.701
20	KICI	0	2.259.475.494	248.174.673	94.787.254.405	87.517.382.578	9.439.337.673	87.419.114.499	13.127.488.385	10.677.868.381
21	KLBF	0	1.775.098.847.932	1.376.343.990.025	13.636.405.178.957	10.911.860.141.523	2.254.763.272.886	8.274.554.112.840	1.805.234.960.760	1.529.991.628.590
22	KRAS	0	(189.902.912.621)	198.524.271.845	22.208.203.883.495	18.480.472.727.273	7.271.223.300.971	21.800.718.181.818	3.801.854.368.932	2.239.381.818.182
23	LMPI	0	2.340.674.019	(14.434.800.236)	598.259.974.490	502.186.982.451	274.266.729.051	685.895.619.326	201.861.759.567	166.227.897.971
24	MAIN	0	302.421.030.000	293.046.848.000	3.349.566.738.000	2.634.460.563.000	854.677.871.000	1.327.801.184.000	221.785.140.000	170.974.911.000
25	MASA	0	3.197.470.000	51.555.758	3.208.814.490.000	2.963.426.854.545	4.267.913.280.000	4.891.740.227.273	227.518.550.000	259.425.490.909
26	MBTO	0	45.523.078.819	(13.923.794.274)	717.788.399.047	648.375.230.795	81.063.310.104	541.673.841.000	289.157.043.450	201.404.166.004
27	MERK	0	107.808.155.000	88.404.562.000	929.876.824.000	918.532.462.000	63.317.809.000	584.388.578.000	67.305.122.000	106.605.268.000
28	MLIA	0	(23.516.679.000)	518.836.783.000	4.580.710.119.000	3.883.572.416.000	5.070.281.470.000	6.119.185.665.000	427.045.411.000	408.241.445.000
29	NIPS	0	21.553.186.948	10.135.112.124	702.719.255.456	579.224.436.320	213.871.775.825	446.688.457.381	159.318.767.916	136.036.197.499
30	PBRX	0	90.413.144.580	34.993.077.504	2.698.804.647.288	2.170.706.640.132	474.636.442.299	1.515.038.439.895	508.867.887.652	318.307.308.067
31	PICO	0	11.137.571.657	(25.484.273.295)	593.266.859.163	621.233.560.518	170.465.983.273	561.840.337.025	104.351.069.845	71.848.816.835
32	PRAS	0	15.565.386.865	47.968.405.047	310.224.018.731	330.446.667.706	352.671.019.053	580.959.607.200	54.040.856.306	90.398.864.481
33	PSDN	0	25.623.404.271	10.746.296.476	1.305.116.747.447	1.246.290.753.836	283.052.836.745	421.366.403.319	65.212.886.316	62.904.190.946
34	PTSN	0	(9.485.551.257)	92.628.849.130	2.290.874.439.072	2.102.868.114.234	411.215.116.054	773.661.967.362	277.331.876.209	201.903.164.098

NO	KODE	FD	NI 2012	CFO 2012	SAL 2012	SAL 2011	PPE 2012	TA 2011	REC 2012	REC 2011
35	PYFA	0	5.308.221.363	(448.715.089)	176.730.979.672	151.094.461.045	66.153.646.271	118.033.602.852	30.568.281.713	24.057.783.179
36	SKLT	0	7.962.693.771	15.260.831.786	401.724.215.506	344.435.729.830	101.728.706.257	214.237.879.424	50.759.040.452	45.517.517.541
37	SMSM	0	268.543.331.492	353.110.841.978	2.163.842.229.019	2.072.441.125.522	488.863.243.722	1.327.799.716.171	429.229.274.900	393.973.915.514
38	SRSN	0	16.956.040.000	(7.454.188.000)	384.145.388.000	387.354.222.000	80.470.546.000	361.182.183.000	67.312.492.000	104.617.355.000
39	STTP	0	74.626.183.474	24.460.960.446	1.283.736.251.902	1.027.683.999.319	651.321.554.715	934.765.927.864	184.127.594.068	113.929.853.227
40	TBMS	0	25.675.039.410	72.052.910.600	6.697.373.507.390	6.276.504.676.476	177.270.053.200	1.484.149.884.444	913.429.157.330	1.006.087.799.000
41	TPIA	0	(846.728.155.340)	1.417.300.970.874	22.186.000.000.000	20.160.403.669.725	9.435.271.844.660	14.696.532.110.092	1.499.893.203.884	1.212.229.357.798
42	TRST	0	61.453.058.755	76.503.968.063	1.949.153.201.410	2.025.867.019.342	1.266.886.998.455	2.078.643.008.389	338.909.501.422	345.004.309.209
43	TSPC	0	635.176.093.653	635.028.604.390	6.630.809.553.343	5.780.664.117.037	1.000.822.028.797	4.250.374.395.321	745.771.375.982	599.337.463.351
44	ULTJ	0	353.431.619.485	491.603.153.597	2.809.851.307.439	2.102.383.741.532	979.511.601.619	2.180.516.519.057	297.400.522.080	255.494.585.569
45	UNIC	0	15.845.610.120	200.830.563.380	4.450.511.294.390	4.185.812.902.744	502.607.774.950	2.544.972.194.920	617.513.164.840	686.278.236.964
46	UNVR	0	4.839.145.000.000	5.191.646.000.000	27.303.248.000.000	23.469.218.000.000	6.283.479.000.000	10.482.312.000.000	2.426.242.000.000	2.076.083.000.000
47	VOKS	0	147.020.574.291	104.783.511.298	2.484.172.510.398	2.014.608.187.195	232.745.037.636	1.573.039.162.237	774.807.258.716	586.024.279.396
48	YPAS	0	16.472.534.252	(28.152.127.352)	413.821.872.609	373.047.761.804	171.945.801.051	223.509.413.900	72.588.967.253	55.005.241.625
49	ARGO	1	(118.969.636.000)	13.606.283.000	1.001.452.918.000	848.287.113.000	1.403.820.236.000	1.709.908.215.000	62.519.148.000	55.721.690.000
50	ERTX	1	6.195.916.000	(2.392.863)	467.537.138.000	257.516.503.000	246.808.572.000	345.272.938.000	64.957.923.000	42.784.880.000
51	IKAI	1	(39.990.033.831)	4.586.061.337	201.204.079.453	210.970.407.747	362.449.976.774	548.789.990.320	50.660.444.740	39.050.696.168
52	MYTX	1	(126.172.495.055)	(39.341.920.355)	1.519.059.182.281	1.957.035.256.801	1.280.337.068.018	1.848.394.822.216	99.057.911.971	120.333.088.484
53	NIKL	1	(62.805.825.243)	62.786.407.767	1.374.271.844.660	1.264.410.000.000	252.796.116.505	921.277.000.000	301.679.611.650	220.613.000.000
54	POLY	1	(310.588.902.370)	4.192.536.610.600	5.795.529.570.920	5.763.028.822.824	1.251.246.226.820	4.104.497.009.216	829.466.674.730	722.987.668.216
55	SSTM	1	(14.137.186.803)	63.993.542.148	554.471.435.919	403.181.559.300	380.894.782.589	843.450.156.961	37.269.957.428	76.131.609.438
56	SULI	1	(150.683.920.080)	(20.565.999.987)	303.056.401.434	408.172.154.092	724.785.575.872	1.695.019.360.412	17.966.051.247	18.336.504.095
57	UNTX	1	(11.888.829.850)	(5.479.109.030)	147.566.946.280	213.074.323.452	71.362.859.400	166.345.314.416	29.232.874.160	39.596.346.936



PERHITUNGAN KUALITAS LABA TAHUN 2012

NO	KODE	FD	TACt	ASAL	AREC	ASAL - AREC	TACT / TA(t-1)	1 / TA(t-1)	ASAL-AREC / TA(t-1)	PPEt / TA(t-1)	$\alpha 1 = 8E+9$	$\alpha 2 = 0,060$	$\alpha 3 = -0,084$	NDAt	DAt	ABS DAt
											$\alpha 1 * 1 / TA(t-1)$	$\alpha 2 * (ASAL-AREC) / TA(t-1)$	$\alpha 3 * PPEt / TA(t-1)$			
1	ALMI	0	42.878.342.566	(383.861.052.216)	1.388.759.730	(385.249.811.946)	0,023	0,00000000000054	-0,207	0,368	0,004	-0,012	-0,031	-0,039	0,062	0,062
2	ASII	0	13.810.000.000.000	25.489.000.000.000	1.917.000.000.000	23.572.000.000.000	0,089	0,00000000000001	0,153	0,222	0,000	0,009	-0,019	-0,009	0,099	0,099
3	AUTO	0	598.129.000.000	913.826.000.000	138.768.000.000	775.058.000.000	0,086	0,00000000000014	-0,111	0,299	0,001	0,007	-0,025	-0,017	0,103	0,103
4	BATA	0	22.970.376.000	72.857.803.000	4.189.497.000	68.668.306.000	0,044	0,00000000000194	0,133	0,364	0,015	0,008	-0,031	-0,007	0,052	0,052
5	BRAM	0	(163.787.070.000)	(231.336.974.545)	67.178.104.545	(298.515.079.090)	-0,086	0,00000000000053	-0,157	0,686	0,004	-0,009	-0,058	-0,063	-0,023	0,023
6	BRNA	0	(46.599.617.000)	157.651.158.000	4.169.588.000	153.481.570.000	-0,072	0,00000000000155	0,238	0,663	0,012	0,014	-0,056	-0,029	-0,043	0,043
7	BRPT	0	(2.053.582.524.272)	2.032.639.084.350	289.739.734.568	1.742.899.349.782	-0,107	0,00000000000005	0,091	0,640	0,000	0,005	-0,054	-0,048	-0,059	0,059
8	BTON	0	(1.375.899.125)	1.359.545.590	(4.488.766.686)	5.848.312.276	-0,012	0,00000000000842	0,049	0,124	0,067	0,003	-0,010	0,060	-0,072	0,072
9	CTBN	0	314.078.388.350	95.084.477.141	234.216.132.127	(139.131.654.986)	0,141	0,00000000000045	-0,062	0,218	0,004	-0,004	-0,018	-0,018	0,159	0,159
10	ETWA	0	(14.834.319.453)	97.995.793.588	68.966.602.031	29.029.191.557	-0,024	0,00000000000161	0,047	0,388	0,013	0,003	-0,033	-0,017	-0,007	0,007
11	FASW	0	(416.912.216.980)	(135.945.150.421)	542.017.684.920	(677.962.835.341)	-0,075	0,00000000000018	-0,122	0,692	0,001	-0,007	-0,058	-0,064	-0,011	0,011
12	GGRM	0	115.137.000.000	7.144.344.000.000	459.017.000.000	6.685.327.000.000	0,003	0,00000000000003	0,171	0,266	0,000	0,010	-0,022	-0,012	0,015	0,015
13	GJTL	0	(574.888.000.000)	737.200.000.000	361.718.000.000	375.482.000.000	-0,050	0,00000000000009	0,032	0,527	0,001	0,002	-0,044	-0,042	-0,008	0,008
14	HDTX	0	(45.486.869.375)	(155.717.232.323)	61.086.720.227	(216.803.952.550)	-0,045	0,00000000000099	-0,214	0,675	0,008	-0,013	-0,057	-0,062	0,017	0,017
15	INDF	0	(2.627.688.000.000)	4.727.171.000.000	101.356.000.000	4.625.815.000.000	-0,049	0,00000000000002	0,086	0,294	0,000	0,005	-0,025	-0,019	-0,030	0,030
16	INDS	0	29.594.606.617	242.001.410.183	13.743.377.747	228.258.032.436	0,026	0,00000000000088	0,200	0,663	0,007	0,012	-0,056	-0,037	0,063	0,063
17	KAEF	0	(24.848.657.113)	253.074.660.050	74.691.670.121	178.382.989.929	-0,014	0,00000000000056	0,099	0,250	0,004	0,006	-0,021	-0,011	-0,003	0,003
18	KBLM	0	103.348.339.047	155.444.477.921	59.420.590.019	96.023.887.902	0,161	0,00000000000156	0,149	0,451	0,012	0,009	-0,038	-0,016	0,177	0,177
19	KDSI	0	(13.627.945.458)	120.826.499.022	22.523.123.532	98.303.375.490	-0,023	0,00000000000170	0,167	0,292	0,014	0,010	-0,025	-0,001	-0,022	0,022
20	KICI	0	2.011.300.821	7.269.871.827	2.449.620.004	4.820.251.823	0,023	0,00000000001144	-0,055	0,108	0,092	0,003	-0,009	0,086	-0,063	0,063
21	KLBF	0	398.754.857.907	2.724.545.037.434	275.243.332.170	2.449.301.705.264	0,048	0,00000000000012	0,296	0,272	0,001	0,018	-0,023	-0,004	0,052	0,052
22	KRAS	0	(388.427.184.466)	3.727.731.156.222	1.562.472.550.750	2.165.258.605.472	-0,018	0,00000000000005	0,099	0,334	0,000	0,006	-0,028	-0,022	0,004	0,004
23	LMPI	0	16.775.474.255	96.072.992.039	35.633.861.596	60.439.130.443	0,024	0,00000000000146	0,088	0,400	0,012	0,005	-0,034	-0,017	0,041	0,041
24	MAIN	0	9.374.182.000	715.106.175.000	50.810.229.000	664.295.946.000	0,007	0,00000000000075	0,500	0,644	0,006	0,030	-0,054	-0,018	0,025	0,025
25	MASA	0	3.145.914.242	245.387.635.455	(31.906.940.909)	277.294.576.364	0,001	0,00000000000020	0,057	0,872	0,002	0,003	-0,073	-0,068	0,069	0,069
26	MBTO	0	59.446.873.093	69.413.168.252	87.752.877.446	(18.339.709.194)	0,110	0,00000000000185	-0,034	0,150	0,015	-0,002	-0,013	0,000	0,110	0,110
27	MERK	0	19.403.593.000	11.344.362.000	(39.300.146.000)	50.644.508.000	0,033	0,00000000000171	0,087	0,108	0,014	0,005	-0,009	0,010	0,023	0,023
28	MLIA	0	(542.353.462.000)	697.137.703.000	18.803.966.000	678.333.737.000	-0,089	0,00000000000016	0,111	0,829	0,001	0,007	-0,070	-0,062	-0,027	0,027
29	NIPS	0	11.418.074.824	123.494.819.136	23.282.570.417	100.212.248.719	0,026	0,000000000000224	0,224	0,479	0,018	0,013	-0,040	-0,009	0,034	0,034
30	PBRX	0	55.420.067.076	528.098.007.156	190.560.579.585	337.537.427.571	0,037	0,00000000000066	0,223	0,313	0,005	0,013	-0,026	-0,008	0,044	0,044
31	PICO	0	36.621.844.952	(27.966.701.355)	32.502.253.010	(60.468.954.365)	0,065	0,00000000000178	-0,108	0,303	0,014	-0,006	-0,025	-0,018	0,083	0,083
32	PRAS	0	(32.403.018.182)	(20.222.648.975)	(36.358.008.175)	16.135.359.200	-0,056	0,00000000000172	0,028	0,607	0,014	0,002	-0,051	-0,036	-0,020	0,020
33	PSDN	0	14.877.107.795	58.825.993.611	2.308.695.370	56.517.298.241	0,035	0,00000000000237	0,134	0,672	0,019	0,008	-0,056	-0,029	0,065	0,065
34	PTSN	0	(102.114.400.387)	188.006.324.838	75.428.712.111	112.577.612.727	-0,132	0,00000000000129	0,146	0,532	0,010	0,009	-0,045	-0,026	-0,106	0,106


NO	KODE	FD	TACt	ASAL	AREC	ASAL - AREC	TACt / TA(t-1)	1 / TA(t-1)	ASAL-AREC / TA(t-1)	PPEt / TA(t-1)	$\alpha 1 = 8E+9$	$\alpha 2 = 0,060$	$\alpha 3 = -0,084$	NDAt	DAt	ABS DAt
											$\alpha 1 * 1 / TA(t-1)$	$\alpha 2 * (ASAL-AREC) / TA(t-1)$	$\alpha 3 * PPEt / TA(t-1)$			
35	PYFA	0	5.756.936.452	25.636.518.627	6.510.498.534	19.126.020.093	0,049	0,00000000000847	0,162	0,560	0,068	0,010	-0,047	0,030	0,018	0,018
36	SKLT	0	(7.298.138.015)	57.288.485.676	5.241.522.911	52.046.962.765	-0,034	0,00000000000467	0,243	0,475	0,037	0,015	-0,040	0,012	-0,046	0,046
37	SMSM	0	(84.567.510.486)	91.401.103.497	35.255.359.386	56.145.744.111	-0,064	0,00000000000075	0,042	0,368	0,006	0,003	-0,031	-0,022	-0,041	0,041
38	SRSN	0	24.410.228.000	(3.208.834.000)	(37.304.863.000)	34.096.029.000	0,068	0,00000000000277	0,094	0,223	0,022	0,006	-0,019	0,009	0,058	0,058
39	STTP	0	50.165.223.028	256.052.252.583	70.197.740.841	185.854.511.742	0,054	0,00000000000107	0,199	0,697	0,009	0,012	-0,059	-0,038	0,092	0,092
40	TBMS	0	(46.377.871.190)	420.868.830.914	(92.658.641.670)	513.527.472.584	-0,031	0,00000000000067	0,346	0,119	0,005	0,021	-0,010	0,016	-0,047	0,047
41	TPIA	0	(2.264.029.126.214)	2.025.596.330.275	287.663.846.086	1.737.932.484.189	-0,154	0,00000000000007	0,118	0,642	0,001	0,007	-0,054	-0,046	-0,108	0,108
42	TRST	0	(15.050.909.308)	(76.713.817.932)	(6.094.807.787)	(70.619.010.145)	-0,007	0,00000000000048	-0,034	0,609	0,004	-0,002	-0,051	-0,049	0,042	0,042
43	TSPC	0	147.489.263	850.145.436.306	146.433.912.631	703.711.523.675	0,000	0,00000000000024	0,166	0,235	0,002	0,010	-0,020	-0,008	0,008	0,008
44	ULTJ	0	(138.171.534.112)	707.467.565.907	41.905.936.511	665.561.629.396	-0,063	0,00000000000046	0,305	0,449	0,004	0,018	-0,038	-0,016	-0,048	0,048
45	UNIC	0	(184.984.953.260)	264.698.391.646	(68.765.072.124)	333.463.463.770	-0,073	0,00000000000039	0,131	0,197	0,003	0,008	-0,017	-0,006	-0,067	0,067
46	UNVR	0	(352.501.000.000)	3.834.030.000.000	350.159.000.000	3.483.871.000.000	-0,034	0,00000000000010	0,332	0,599	0,001	0,020	-0,050	-0,030	-0,004	0,004
47	VOKS	0	42.237.062.993	469.564.323.203	188.782.979.320	280.781.343.883	0,027	0,00000000000064	0,178	0,148	0,005	0,011	-0,012	0,003	0,023	0,023
48	YPAS	0	44.624.661.604	40.774.110.805	17.583.725.628	23.190.385.177	0,200	0,000000000000447	0,104	0,769	0,036	0,006	-0,065	-0,023	0,222	0,222
49	ARGO	1	(132.575.919.000)	153.165.805.000	6.797.458.000	146.368.347.000	-0,078	0,00000000000058	0,086	0,821	0,005	0,005	-0,069	-0,059	-0,018	0,018
50	ERTX	1	6.198.308.863	210.020.635.000	22.173.043.000	187.847.592.000	0,018	0,000000000000290	0,544	0,715	0,023	0,033	-0,060	-0,004	0,022	0,022
51	IKAI	1	(44.576.095.168)	(9.766.328.294)	11.609.748.572	(21.376.076.866)	-0,081	0,000000000000182	-0,039	0,660	0,015	-0,002	-0,055	-0,043	-0,038	0,038
52	MYTX	1	(86.830.574.700)	(437.976.074.520)	(21.275.176.513)	(416.700.898.007)	-0,047	0,00000000000054	-0,225	0,693	0,004	-0,014	-0,058	-0,067	0,020	0,020
53	NIKL	1	(125.592.233.010)	109.861.844.660	81.066.611.650	28.795.233.010	-0,136	0,000000000000109	0,031	0,274	0,009	0,002	-0,023	-0,012	-0,124	0,124
54	POLY	1	(4.503.125.512.970)	32.500.748.096	106.479.006.514	(73.978.258.418)	-1,097	0,000000000000024	-0,018	0,305	0,002	-0,001	-0,026	-0,025	-1,072	1,072
55	SSTM	1	(78.130.728.951)	151.289.876.619	(38.861.652.010)	190.151.528.629	-0,093	0,000000000000119	0,225	0,452	0,009	0,014	-0,038	-0,015	-0,078	0,078
56	SULI	1	(130.117.920.093)	(105.115.752.658)	(370.452.848)	(104.745.299.810)	-0,077	0,00000000000059	-0,062	0,428	0,005	-0,004	-0,036	-0,035	-0,042	0,042
57	UNTX	1	(6.409.720.820)	(65.507.377.172)	(10.363.472.776)	(55.143.904.396)	-0,039	0,000000000000601	-0,332	0,429	0,048	-0,020	-0,036	-0,008	-0,031	0,031

Lampiran 9

DATA PERHITUNGAN KUALITAS LABA TAHUN 2013

NO	KODE	FD	NI 2013	CFO 2013	SAL 2013	SAL 2012	PPE 2013	TA 2012	REC 2013	REC 2012
1	ALDO	0	22.589.101.552	39.652.190.973	399.345.658.763	318.332.488.772	105.216.294.418	216.293.168.908	108.397.947.603	74.780.708.795
2	ASII	0	22.297.000.000.000	21.250.000.000.000	193.880.000.000.000	188.053.000.000.000	37.862.000.000.000	182.274.000.000.000	19.843.000.000.000	16.443.000.000.000
3	AUTO	0	1.058.015.000.000	551.756.000.000	10.701.988.000.000	8.277.485.000.000	3.182.962.000.000	8.881.642.000.000	1.527.868.000.000	1.060.509.000.000
4	BRAM	0	69.278.375.000	173.578.475.000	2.502.097.862.500	1.741.361.780.000	1.588.519.112.500	2.302.703.670.000	386.105.775.000	250.389.650.000
5	BRNA	0	(12.219.421.000)	103.086.504.000	960.999.965.000	836.986.463.000	639.297.618.000	770.383.930.000	158.115.180.000	137.090.866.000
6	BRPT	0	(252.890.243.902)	1.164.414.634.146	30.719.463.414.634	22.281.776.699.029	15.704.365.853.659	20.587.000.000.000	2.220.682.926.829	1.505.271.844.660
7	BTON	0	25.882.922.986	11.077.976.307	113.547.870.414	155.005.683.770	14.893.545.834	145.100.528.067	10.853.173.217	14.361.470.534
8	CTBN	0	466.628.975.610	642.755.731.707	2.977.681.231.707	1.950.075.640.777	673.374.670.732	2.606.198.747.573	626.740.500.000	496.459.504.854
9	ERTX	0	6.970.320.388	3.782.817.073	553.244.077.670	481.919.048.544	329.756.560.976	435.151.165.049	72.399.182.927	65.218.135.922
10	FASW	0	(249.057.875.558)	209.910.765.040	4.960.825.518.081	3.987.782.936.544	3.795.093.179.369	5.578.334.207.456	887.116.633.258	878.622.048.703
11	GDST	0	91.885.687.801	192.924.779.196	1.410.117.393.010	1.647.928.004.308	309.819.502.723	1.163.971.056.842	141.979.420.614	175.819.267.097
12	GGRM	0	4.383.932.000.000	2.472.971.000.000	55.436.954.000.000	49.028.696.000.000	14.788.915.000.000	41.509.325.000.000	2.196.086.000.000	1.382.539.000.000
13	GJTL	0	120.330.000.000	1.299.132.000.000	12.352.917.000.000	12.578.596.000.000	6.415.815.000.000	12.869.793.000.000	2.077.769.000.000	1.960.521.000.000
14	INAI	0	5.019.540.731	77.754.740.234	640.702.671.875	582.654.361.422	84.097.628.783	612.224.219.835	161.142.126.453	112.721.913.140
15	INDF	0	3.416.635.000.000	6.928.790.000.000	57.731.998.000.000	50.201.548.000.000	23.027.913.000.000	59.389.405.000.000	4.429.033.000.000	3.036.825.000.000
16	INDS	0	147.608.449.013	255.755.973.870	1.702.447.098.851	1.476.987.701.603	1.061.634.892.140	1.664.779.358.215	309.563.107.747	239.653.643.789
17	KAEF	0	215.642.329.977	253.783.664.733	4.348.073.988.385	3.734.241.101.309	498.644.378.133	2.076.347.580.785	546.576.423.955	458.728.515.249
18	KDSI	0	36.002.772.194	85.343.533.207	1.386.314.584.485	1.301.332.627.213	342.883.472.236	570.564.051.755	236.586.529.881	209.573.827.233
19	KLBF	0	1.970.452.449.686	927.163.654.212	16.002.131.057.048	13.636.405.178.957	2.925.546.783.050	9.417.957.180.958	2.145.218.904.462	1.805.234.960.760
20	KRAS	0	(165.853.658.537)	1.693.597.560.976	25.420.097.560.976	22.208.203.883.495	10.460.219.512.195	24.873.271.844.660	3.367.914.634.146	3.801.854.368.932
21	LMPI	0	(12.040.411.197)	(28.721.183.892)	676.111.070.762	598.259.974.490	280.320.061.937	815.153.025.335	228.519.632.552	201.861.759.567
22	LMSH	0	14.382.899.194	13.814.790.256	256.210.760.822	223.079.062.667	23.305.792.882	128.547.715.366	24.299.962.987	28.241.866.692
23	MAIN	0	241.632.645.000	109.333.001.000	4.193.082.465.000	3.349.566.738.000	1.128.473.492.000	1.799.881.575.000	301.796.023.000	221.785.140.000
24	MASA	0	45.019.562.500	120.865.475.000	4.048.643.587.500	3.208.814.490.000	5.391.432.025.000	6.244.858.950.000	435.245.037.500	227.518.550.000
25	MBTO	0	16.162.858.075	(2.863.783.370)	641.284.586.295	717.788.399.047	134.670.265.336	609.494.013.942	277.580.729.491	289.157.043.450
26	MERK	0	175.444.757.000	133.099.062.000	1.193.952.302.000	929.876.824.000	61.626.794.000	569.430.951.000	136.435.794.000	67.305.122.000
27	MLIA	0	(474.045.653.000)	638.446.530.000	5.197.009.630.000	4.580.710.119.000	5.556.239.354.000	6.558.955.234.000	506.103.231.000	427.045.411.000
28	NIKL	0	3.390.243.902	39.060.975.610	2.103.182.926.829	1.374.271.844.660	292.585.365.854	1.073.941.747.573	467.658.536.585	301.679.611.650
29	NIPS	0	33.872.112.000	39.283.019.000	911.064.069.000	702.719.255.000	256.657.122.000	524.693.874.000	255.206.554.000	159.318.768.000
30	PBRX	0	130.617.600.000	274.570.987.500	4.246.547.950.000	2.866.139.230.000	710.260.087.500	2.083.014.740.000	565.680.225.000	526.534.720.000
31	PICO	0	15.439.372.429	(5.967.845.178)	684.448.835.916	593.266.859.163	161.999.379.636	594.616.098.268	93.162.013.325	104.351.069.845
32	PRAS	0	13.196.739.424	10.729.054.393	316.174.631.298	310.224.018.731	446.146.197.508	577.349.886.068	58.836.142.975	54.040.856.306
33	PSDN	0	21.322.248.834	81.549.809.650	1.279.553.071.584	1.305.116.747.447	275.646.225.705	682.611.125.989	70.797.524.184	65.212.886.316
34	PTSN	0	17.392.585.366	76.682.121.951	2.565.209.085.366	2.290.874.439.072	453.199.865.854	892.027.224.371	234.548.804.878	277.331.876.209

NO	KODE	FD	NI 2013	CFO 2013	SAL 2013	SAL 2012	PPE 2013	TA 2012	REC 2013	REC 2012
35	PYFA	0	6.195.800.338	(5.856.771.777)	192.555.731.180	176.730.979.672	97.554.474.825	135.849.510.061	30.273.751.470	30.568.281.713
36	SKLT	0	11.440.014.188	26.893.558.457	567.048.547.543	401.724.215.506	126.032.023.952	249.746.467.756	73.310.895.950	50.759.040.452
37	SMSM	0	338.222.792.309	449.576.533.100	2.372.982.726.295	2.269.289.777.481	492.164.737.137	1.556.214.342.213	558.146.976.937	466.819.945.060
38	SRSN	0	15.994.295.000	37.888.934.000	392.315.526.000	384.145.388.000	118.272.543.000	402.108.960.000	81.705.524.000	67.312.492.000
39	STTP	0	114.437.068.803	58.655.739.190	1.694.935.468.814	1.283.736.251.902	757.396.305.300	1.249.840.835.890	217.472.413.620	184.127.594.068
40	TBMS	0	(54.190.014.657)	(66.564.141.189)	7.728.561.325.803	6.697.373.507.390	204.957.888.732	1.909.952.266.870	1.094.953.423.164	913.429.157.330
41	TCID	0	160.148.465.833	253.851.906.566	2.027.899.402.527	1.851.152.825.559	684.459.614.584	1.261.572.952.461	289.170.460.253	289.207.452.957
42	TFCO	0	(117.526.037.500)	(58.878.762.500)	380.996.533.750	3.595.227.570.000	3.098.315.062.500	3.835.493.850.000	417.404.025.000	412.020.720.000
43	TPIA	0	134.512.195.122	1.876.134.146.341	30.566.024.390.244	22.186.000.000.000	12.043.414.634.146	16.379.757.281.553	2.209.853.658.537	1.499.893.204
44	TRST	0	32.965.552.359	135.466.939.215	2.033.149.367.039	1.949.153.201.410	1.991.932.354.350	2.188.129.039.119	475.666.875.311	338.909.501.422
45	TSPC	0	638.535.108.795	448.669.480.614	6.854.889.233.121	6.630.809.553.343	1.203.851.892.215	4.632.984.970.719	808.788.359.595	745.771.375.982
46	ULTJ	0	325.127.420.664	195.989.263.645	3.460.231.249.075	2.809.851.307.439	965.974.994.305	2.420.793.382.029	368.549.136.075	297.400.522.080
47	UNIC	0	125.644.382.646	23.952.482.010	5.350.938.833.229	4.450.511.294.390	572.149.587.870	2.400.777.765.700	177.182.930.591	617.513.164.840
48	UNTX	0	20.760.609.525	2.593.721.688	244.236.855.909	147.566.946.280	105.828.249.975	161.630.288.370	45.469.943.112	29.232.874.160
49	UNVR	0	5.352.625.000.000	6.241.679.000.000	30.757.435.000.000	27.303.248.000.000	6.874.177.000.000	11.984.979.000.000	3.269.694.000.000	2.426.242.000.000
50	VOKS	0	39.092.753.172	308.725.401.687	2.510.817.836.680	2.484.172.510.398	293.146.493.185	1.698.078.355.471	888.289.210.329	774.807.258.716
51	WIIM	0	132.322.207.861	(45.910.615.406)	1.588.022.200.150	1.119.062.225.729	218.745.061.722	1.207.251.153.900	57.371.732.073	38.526.059.892
52	YPAS	0	6.221.712.803	(14.058.689.866)	439.680.589.423	413.821.872.609	192.525.166.868	349.438.243.276	56.823.152.960	72.588.967.253
53	IKAI	1	(43.088.205.688)	(11.911.956.774)	211.523.292.543	201.204.079.453	344.357.970.325	507.425.275.145	31.247.588.201	50.660.444.740
54	POLY	1	(366.424.876.959)	43.008.228.294	6.888.521.201.160	5.795.529.570.920	1.002.237.489.939	3.899.449.653.970	900.936.441.777	829.466.674.730
55	SSTM	1	(13.228.135.718)	83.498.266.987	573.748.747.725	554.471.435.919	385.911.640.643	810.275.583.968	67.217.400.707	37.269.957.428
56	SULI	1	(326.349.000.000)	(183.639.000.000)	177.698.000.000	303.056.000.000	459.264.000.000	1.428.779.000.000	31.812.000.000	17.966.000.000



PERHITUNGAN KUALITAS LABA TAHUN 2013

NO	KODE	FD	TACt	ASAL	AREC	ASAL - AREC	TACt / TA(t-1)	1 / TA(t-1)	ASAL-AREC / TA(t-1)	PPEt / TA(t-1)	$\alpha_1 = 8E+9$	$\alpha_2 = 0,060$	$\alpha_3 = -0,084$	NDA _t	DA _t	ABS DA _t
											$\alpha_1 * 1 / TA(t-1)$	$\alpha_2 * (ASAL-AREC) / TA(t-1)$	$\alpha_3 * PPEt / TA(t-1)$			
1	ALDO	0	(17.063.089.421)	81.013.169.991	33.617.238.808	47.395.931.183	-0,079	0,0000000000462	0,219	0,486	0,037	0,013	-0,041	0,009	-0,088	0,088
2	ASII	0	1.047.000.000.000	5.827.000.000.000	3.400.000.000.000	2.427.000.000.000	0,006	0,0000000000001	0,013	0,208	0,000	0,001	-0,017	-0,017	0,022	0,022
3	AUTO	0	506.259.000.000	2.424.503.000.000	467.359.000.000	1.957.144.000.000	0,057	0,0000000000011	0,220	0,358	0,001	0,013	-0,030	-0,016	0,073	0,073
4	BRAM	0	(104.300.100.000)	760.736.082.500	135.716.125.000	625.019.957.500	-0,045	0,0000000000043	0,271	0,690	0,003	0,016	-0,058	-0,038	-0,007	0,007
5	BRNA	0	(115.305.925.000)	124.013.502.000	21.024.314.000	102.989.188.000	-0,150	0,0000000000130	0,134	0,830	0,010	0,008	-0,070	-0,051	-0,098	0,098
6	BRPT	0	(1.417.304.878.049)	8.437.686.715.605	715.411.082.169	7.722.275.633.436	-0,069	0,0000000000005	0,375	0,763	0,000	0,023	-0,064	-0,041	-0,028	0,028
7	BTON	0	14.804.946.679	(41.457.813.356)	(3.508.297.317)	(37.949.516.039)	0,102	0,0000000000689	-0,262	0,103	0,055	-0,016	-0,009	0,031	0,071	0,071
8	CTBN	0	(176.126.756.098)	1.027.605.590.931	130.280.995.146	897.324.595.785	-0,068	0,0000000000038	0,344	0,258	0,003	0,021	-0,022	0,002	-0,070	0,070
9	ERTX	0	3.187.503.315	71.325.029.126	7.181.047.004	64.143.982.122	0,007	0,0000000000230	0,147	0,758	0,018	0,009	-0,064	-0,036	0,044	0,044
10	FASW	0	(458.968.640.598)	973.042.581.537	8.494.584.555	964.547.996.982	-0,082	0,0000000000018	0,173	0,680	0,001	0,010	-0,057	-0,045	-0,037	0,037
11	GDST	0	(101.039.091.395)	(237.810.611.298)	(33.839.846.483)	(203.970.764.815)	-0,087	0,0000000000086	-0,175	0,266	0,007	-0,011	-0,022	-0,026	-0,061	0,061
12	GGRM	0	1.910.961.000.000	6.408.258.000.000	813.547.000.000	5.594.711.000.000	0,046	0,0000000000002	0,135	0,356	0,000	0,008	-0,030	-0,022	0,068	0,068
13	GJTL	0	(1.178.802.000.000)	(225.679.000.000)	117.248.000.000	(342.927.000.000)	-0,092	0,0000000000008	-0,027	0,499	0,001	-0,002	-0,042	-0,043	-0,049	0,049
14	INAI	0	(72.735.199.503)	58.048.310.453	48.420.213.313	9.628.097.140	-0,119	0,0000000000163	0,016	0,137	0,013	0,001	-0,012	0,002	-0,121	0,121
15	INDF	0	(3.512.155.000.000)	7.530.450.000.000	1.392.208.000.000	6.138.242.000.000	-0,059	0,0000000000002	0,103	0,388	0,000	0,006	-0,033	-0,026	-0,033	0,033
16	INDS	0	(108.147.524.857)	225.459.397.248	69.909.463.958	155.549.933.290	-0,065	0,0000000000060	0,093	0,638	0,005	0,006	-0,054	-0,043	-0,022	0,022
17	KAEF	0	(38.141.334.756)	613.832.887.076	87.847.908.706	525.984.978.370	-0,018	0,0000000000048	0,253	0,240	0,004	0,015	-0,020	-0,001	-0,017	0,017
18	KDSI	0	(49.340.761.013)	84.981.957.272	27.012.702.648	57.969.254.624	-0,086	0,0000000000175	0,102	0,601	0,014	0,006	-0,050	-0,030	-0,056	0,056
19	KLBF	0	1.043.288.795.474	2.365.725.878.091	339.983.943.702	2.025.741.934.389	0,111	0,0000000000011	0,215	0,311	0,001	0,013	-0,026	-0,012	0,123	0,123
20	KRAS	0	(1.859.451.219.512)	3.211.893.677.480	(433.939.734.786)	3.645.833.412.266	-0,075	0,0000000000004	0,147	0,421	0,000	0,009	-0,035	-0,026	-0,049	0,049
21	LMPI	0	16.680.772.695	77.851.096.272	26.657.872.985	51.193.223.287	0,020	0,0000000000123	0,063	0,344	0,010	0,004	-0,029	-0,015	0,036	0,036
22	LMSH	0	568.108.938	33.131.698.155	(3.941.903.705)	37.073.601.860	0,004	0,0000000000778	0,288	0,181	0,062	0,017	-0,015	0,064	-0,060	0,060
23	MAIN	0	132.299.644.000	843.515.727.000	80.010.883.000	763.504.844.000	0,074	0,0000000000056	0,424	0,627	0,004	0,025	-0,053	-0,023	0,096	0,096
24	MASA	0	(75.845.912.500)	839.829.097.500	207.726.487.500	632.102.610.000	-0,012	0,0000000000016	0,101	0,863	0,001	0,006	-0,073	-0,065	0,053	0,053
25	MBTO	0	19.026.641.445	(76.503.812.752)	(11.576.313.959)	(64.927.498.793)	0,031	0,0000000000164	-0,107	0,221	0,013	-0,006	-0,019	-0,012	0,043	0,043
26	MERK	0	42.345.695.000	264.075.478.000	69.130.672.000	194.944.806.000	0,074	0,0000000000176	0,342	0,108	0,014	0,021	-0,009	0,025	0,049	0,049
27	MLIA	0	(1.112.492.183.000)	616.299.511.000	79.057.820.000	537.241.691.000	-0,170	0,0000000000015	0,082	0,847	0,001	0,005	-0,071	-0,065	-0,105	0,105
28	NIKL	0	(35.670.731.707)	728.911.082.169	165.978.924.935	562.932.157.234	-0,033	0,0000000000093	0,524	0,272	0,007	0,031	-0,023	0,016	-0,049	0,049
29	NIPS	0	(5.410.907.000)	208.344.814.000	95.887.786.000	112.457.028.000	-0,010	0,0000000000191	0,214	0,489	0,015	0,013	-0,041	-0,013	0,003	0,003
30	PBRX	0	(143.953.387.500)	1.380.408.720.000	39.145.505.000	1.341.263.215.000	-0,069	0,0000000000048	0,644	0,341	0,004	0,039	-0,029	0,014	-0,083	0,083
31	PICO	0	21.407.217.607	91.181.976.753	(11.189.056.520)	102.371.033.273	0,036	0,0000000000168	0,172	0,272	0,013	0,010	-0,023	0,001	0,035	0,035
32	PRAS	0	2.467.685.031	5.950.612.567	4.795.286.669	1.155.325.898	0,004	0,0000000000173	0,002	0,773	0,014	0,000	-0,065	-0,051	0,055	0,055
33	PSDN	0	(60.227.560.816)	(25.563.675.863)	5.584.637.868	(31.148.313.731)	-0,088	0,0000000000146	-0,046	0,404	0,012	-0,003	-0,034	-0,025	-0,063	0,063
34	PTSN	0	(59.289.536.585)	274.334.646.294	(42.783.071.331)	317.117.717.625	-0,066	0,0000000000112	0,356	0,508	0,009	0,021	-0,043	-0,012	-0,054	0,054

NO	KODE	FD	TACt	ASAL	AREC	ASAL - AREC	TACt / TA(t-1)	1 / TA(t-1)	ΔSAL-AREC/ TA(t-1)	PPEt / TA(t-1)	α1 = 8E+9	α2 = 0,060	α3 = -0,084	NDAt	DAt	ABS DAt
											α1 * 1 / TA(t-1)	α2 * (ASAL-AREC) / TA(t-1)	α3 * PPEt / TA(t-1)			
35	PYFA	0	12.052.572.115	15.824.751.508	(294.530.243)	16.119.281.751	0,089	0,00000000000736	0,119	0,718	0,059	0,007	-0,060	0,006	0,083	0,083
36	SKLT	0	(15.453.544.269)	165.324.332.037	22.551.855.498	142.772.476.539	-0,062	0,00000000000400	0,572	0,505	0,032	0,034	-0,042	0,024	-0,086	0,086
37	SMSM	0	(111.353.740.791)	103.692.948.814	91.327.031.877	12.365.916.937	-0,072	0,00000000000064	0,008	0,316	0,005	0,000	-0,027	-0,021	-0,051	0,051
38	SRSN	0	(21.894.639.000)	8.170.138.000	14.393.032.000	(6.222.894.000)	-0,054	0,00000000000249	-0,015	0,294	0,020	-0,001	-0,025	-0,006	-0,049	0,049
39	STTP	0	55.781.329.613	411.199.216.912	33.344.819.552	377.854.397.360	0,045	0,00000000000080	0,302	0,606	0,006	0,018	-0,051	-0,026	0,071	0,071
40	TBMS	0	12.374.126.532	1.031.187.818.413	181.524.265.834	849.663.552.579	0,006	0,00000000000052	0,445	0,107	0,004	0,027	-0,009	0,022	-0,015	0,015
41	TCID	0	(93.703.440.733)	176.746.576.968	(36.992.704)	176.783.569.672	-0,074	0,00000000000079	0,140	0,543	0,006	0,008	-0,046	-0,031	-0,043	0,043
42	TFCO	0	(58.647.275.000)	(3.214.231.036.250)	5.383.305.000	(3.219.614.341.250)	-0,015	0,00000000000026	-0,839	0,808	0,002	-0,050	-0,068	-0,116	0,101	0,101
43	TPIA	0	(1.741.621.951.220)	8.380.024.390.244	2.208.353.765.333	6.171.670.624.911	-0,106	0,00000000000006	0,377	0,735	0,000	0,023	-0,062	-0,039	-0,068	0,068
44	TRST	0	(102.501.386.856)	83.996.165.629	136.757.373.889	(52.761.208.260)	-0,047	0,00000000000046	-0,024	0,910	0,004	-0,001	-0,076	-0,074	0,027	0,027
45	TSPC	0	189.865.628.181	224.079.679.778	63.016.983.613	161.062.696.165	0,041	0,00000000000022	0,035	0,260	0,002	0,002	-0,022	-0,018	0,059	0,059
46	ULTJ	0	129.138.157.019	650.379.941.636	71.148.613.995	579.231.327.641	0,053	0,00000000000041	0,239	0,399	0,003	0,014	-0,034	-0,016	0,069	0,069
47	UNIC	0	101.691.900.636	900.427.538.839	(440.330.234.249)	1.340.757.773.088	0,042	0,00000000000042	0,558	0,238	0,003	0,034	-0,020	0,017	0,026	0,026
48	UNTX	0	18.166.887.837	96.669.909.629	16.237.068.952	80.432.840.677	0,112	0,00000000000619	0,498	0,655	0,049	0,030	-0,055	0,024	0,088	0,088
49	UNVR	0	(889.054.000.000)	3.454.187.000.000	843.452.000.000	2.610.735.000.000	-0,074	0,00000000000008	0,218	0,574	0,001	0,013	-0,048	-0,034	-0,040	0,040
50	VOKS	0	(269.632.648.515)	26.645.326.282	113.481.951.613	(86.836.625.331)	-0,159	0,00000000000059	-0,051	0,173	0,005	-0,003	-0,015	-0,013	-0,146	0,146
51	WIIM	0	178.232.823.267	468.959.974.421	18.845.672.181	450.114.302.240	0,148	0,00000000000083	0,373	0,181	0,007	0,022	-0,015	0,014	0,134	0,134
52	YPAS	0	20.280.402.669	25.858.716.814	(15.765.814.293)	41.624.531.107	0,058	0,000000000000286	0,119	0,551	0,023	0,007	-0,046	-0,016	0,074	0,074
53	IKAI	1	(31.176.248.914)	10.319.213.090	(19.412.856.539)	29.732.069.629	-0,061	0,00000000000197	0,059	0,679	0,016	0,004	-0,057	-0,038	-0,024	0,024
54	POLY	1	(409.433.105.253)	1.092.991.630.240	71.469.767.047	1.021.521.863.193	-0,105	0,00000000000026	0,262	0,257	0,002	0,016	-0,022	-0,004	-0,101	0,101
55	SSTM	1	(96.726.402.705)	19.277.311.806	29.947.443.279	(10.670.131.473)	-0,119	0,00000000000123	-0,013	0,476	0,010	-0,001	-0,040	-0,031	-0,088	0,088
56	SULI	1	(142.710.000.000)	(125.358.000.000)	13.846.000.000	(139.204.000.000)	-0,100	0,00000000000070	-0,097	0,321	0,006	-0,006	-0,027	-0,027	-0,073	0,073

Lampiran 10

DATA MEKANISME GOOD CORPORATE GOVERNANCE TAHUN 2011

No	Kode	FD	Jumlah Saham Beredar	Saham Manajerial	Saham Institusional	Komisaris Independen	Total Dewan Komisaris	KI	INST	MGR	KA
1	ALMI	0	308.000.000	4.940.000	258.235.500	2	4	0,5000	0,8384	0,0160	3
2	ASII	0	4.048.355.314	1.459.000	2.028.825.504	5	11	0,4545	0,5011	0,0004	4
3	AUTO	0	3.855.786.400	2.950.000	3.688.203.070	4	10	0,4000	0,9565	0,0008	3
4	BRAM	0	450.000.000	126.434.471	296.154.682	3	7	0,4286	0,6581	0,2810	3
5	BRNA	0	138.000.000	14.502.800	83.817.500	2	4	0,5000	0,6074	0,1051	3
6	BRPT	0	6.979.892.784	34.087.983	5.039.281.124	3	5	0,6000	0,7220	0,0049	3
7	CTBN	0	800.000.000	266.650	647.680.950	2	5	0,4000	0,8096	0,0003	3
8	ETWA	0	968.297.000	800.000	538.669.300	1	4	0,2500	0,5563	0,0008	3
9	GGRM	0	1.924.088.000	16.425.610	1.453.589.500	1	3	0,3333	0,7555	0,0085	3
10	GJTL	0	3.484.800.000	2.912.500	2.084.202.463	3	8	0,3750	0,5981	0,0008	3
11	HDTX	0	1.532.571.000	36.400.000	1.377.988.300	1	4	0,2500	0,8991	0,0238	3
12	INAI	0	158.400.000	300.000	106.466.900	2	5	0,4000	0,6721	0,0019	3
13	INDF	0	8.780.426.500	4.583.200	4.396.103.450	3	9	0,3333	0,5007	0,0005	4
14	JPRS	0	750.000.000	116.510.000	513.157.500	1	2	0,5000	0,6842	0,1553	3
15	KAEF	0	5.554.000.000	272.500	5.000.000.000	2	5	0,4000	0,9003	0,0000	4
16	KBLM	0	1.120.000.000	71.765.200	836.781.900	1	3	0,3333	0,7471	0,0641	3
17	KLBF	0	9.375.024.422	2.124.500	5.309.831.017	2	6	0,3333	0,5664	0,0002	3
18	KRAS	0	15.775.000.000	3.512.500	12.620.000.000	2	5	0,4000	0,8000	0,0002	3
19	LMPI	0	1.008.517.669	56.087	781.938.067	1	2	0,5000	0,7753	0,0001	3
20	LMSH	0	9.600.000	2.459.500	3.092.700	1	3	0,3333	0,3222	0,2562	3
21	MAIN	0	1.695.000.000	1.695.000	1.001.675.000	1	3	0,3333	0,5910	0,0010	4
22	MASA	0	6.121.964.630	42.564.000	4.124.470.125	2	5	0,4000	0,6737	0,0070	3
23	MBTO	0	1.070.000.000	1.029.500	715.000.000	1	3	0,3333	0,6682	0,0010	2
24	MLIA	0	1.323.000.000	770.700	889.685.722	1	3	0,3333	0,6725	0,0006	3
25	NIKL	0	2.523.350.000	824.000	2.018.680.000	2	6	0,3333	0,8000	0,0003	4
26	NIPS	0	20.000.000	2.480.000	7.422.500	1	3	0,3333	0,3711	0,1240	3
27	PBRX	0	3.063.861.660	12.800.000	2.095.326.232	1	3	0,3333	0,6839	0,0042	3
28	PICO	0	568.375.000	465.000	534.338.000	1	3	0,3333	0,9401	0,0008	3

No	Kode	FD	Jumlah Saham Beredar	Saham Manajerial	Saham Institusional	Komisaris Independen	Total Dewan Komisaris	KI	INST	MGR	KA
29	PRAS	0	588.000.000	36.875.900	269.040.000	1	3	0,3333	0,4576	0,0627	3
30	PSDN	0	1.440.000.000	23.735.000	1.038.121.210	2	6	0,3333	0,7209	0,0165	3
31	PYFA	0	535.080.000	123.480.000	288.119.974	1	3	0,3333	0,5385	0,2308	3
32	SKLT	0	690.740.500	864.000	675.094.100	1	3	0,3333	0,9773	0,0013	3
33	SMSM	0	1.439.668.860	87.003.806	836.815.927	1	3	0,3333	0,5813	0,0604	3
34	SRSN	0	6.020.000.000	30.471	5.135.893.652	3	9	0,3333	0,8531	0,0000	3
35	STTP	0	1.310.000.000	55.521.500	743.600.500	1	2	0,5000	0,5676	0,0424	3
36	TPIA	0	3.066.196.416	324.500	2.908.990.866	2	6	0,3333	0,9487	0,0001	3
37	TRST	0	2.808.000.000	44.220.859	1.669.482.325	1	3	0,3333	0,5945	0,0157	3
38	TSPC	0	4.500.000.000	3.949.500	4.277.791.818	2	3	0,6667	0,9506	0,0009	3
39	ULTJ	0	2.888.382.000	519.055.500	1.346.337.026	1	3	0,3333	0,4661	0,1797	3
40	UNIC	0	383.331.363	148.945	290.748.989	2	6	0,3333	0,7585	0,0004	3
41	VOKS	0	831.120.519	36.409.135	404.377.042	2	5	0,4000	0,4865	0,0438	3
42	YPAS	0	668.000.089	2.349.500	597.650.500	1	3	0,3333	0,8947	0,0035	3
43	ARGO	1	335.557.450	8.290.500	183.392.250	2	5	0,4000	0,5465	0,0247	3
44	IKAI	1	791.383.786	24.000.000	623.140.786	1	2	0,5000	0,7874	0,0303	3
45	MYTX	1	1.446.666.577	150	1.169.275.394	2	4	0,5000	0,8083	0,0000	4
46	PAFI	1	1.611.067.000	50.000	1.609.659.000	1	2	0,5000	0,9991	0,0000	3
47	SSTM	1	1.170.909.181	87.832.084	1.047.525.097	2	6	0,3333	0,8946	0,0750	3
48	SULI	1	2.472.044.622	30.000.000	1.305.269.206	2	5	0,4000	0,5280	0,0121	3
49	UNTX	1	8.068.500	1.000	5.597.276	1	4	0,2500	0,6937	0,0001	3

Lampiran 11

DATA MEKANISME GOOD CORPORATE GOVERNANCE TAHUN 2012

No	Kode	FD	Jumlah Saham Beredar	Saham Manajerial	Saham Institusional	Komisaris Independen	Total Dewan Komisaris	KI	INST	MGR	KA
1	ALMI	0	308.000.000	4.940.000	258.235.500	2	4	0,5000	0,8384	0,0160	3
2	ASII	0	40.483.553.140	14.590.000	20.288.255.040	3	10	0,3000	0,5011	0,0004	4
3	AUTO	0	3.855.786.400	2.950.000	3.688.203.070	3	9	0,3333	0,9565	0,0008	3
4	BATA	0	13.000.000	93	11.412.581	2	5	0,4000	0,8779	0,0000	3
5	BRAM	0	450.000.000	124.934.471	296.154.682	3	7	0,4286	0,6581	0,2776	3
6	BRNA	0	690.000.000	69.694.000	354.825.000	2	4	0,5000	0,5142	0,1010	3
7	BRPT	0	6.979.892.784	34.087.983	4.794.535.653	1	3	0,3333	0,6869	0,0049	3
8	BTON	0	180.000.000	17.250.000	147.284.500	1	2	0,5000	0,8182	0,0958	3
9	CTBN	0	800.000.000	266.650	796.184.030	2	5	0,4000	0,9952	0,0003	3
10	ETWA	0	968.297.000	800.000	538.669.300	1	4	0,2500	0,5563	0,0008	3
11	FASW	0	2.477.888.787	1.876.812.500	439.697.500	1	3	0,3333	0,1774	0,7574	3
12	GGRM	0	1.924.088.000	17.702.200	1.453.589.500	2	4	0,5000	0,7555	0,0092	3
13	GJTL	0	3.484.800.000	2.912.500	2.084.202.463	2	6	0,3333	0,5981	0,0008	3
14	HDTX	0	1.532.571.000	36.400.000	1.377.988.300	1	4	0,2500	0,8991	0,0238	3
15	INDF	0	8.780.426.500	1.380.020	4.396.103.450	3	8	0,3750	0,5007	0,0002	4
16	INDS	0	315.000.000	1.288.000	277.540.900	1	3	0,3333	0,8811	0,0041	3
17	KAEF	0	5.554.000.000	125.000	5.000.000.000	2	5	0,4000	0,9003	0,0000	3
18	KBLM	0	1.120.000.000	71.765.200	836.806.900	1	3	0,3333	0,7471	0,0641	3
19	KDSI	0	405.000.000	105.000	306.488.500	2	4	0,5000	0,7568	0,0003	3
20	KICI	0	138.000.000	313.080	113.916.340	1	3	0,3333	0,8255	0,0023	3
21	KLBF	0	46.875.122.110	4.372.500	26.549.155.085	2	6	0,3333	0,5664	0,0001	3
22	KRAS	0	15.775.000.000	2.990.500	12.620.000.000	2	5	0,4000	0,8000	0,0002	3
23	LMPI	0	1.008.517.669	56.087	839.839.069	1	2	0,5000	0,8327	0,0001	3
24	MAIN	0	1.695.000.000	1.695.000	1.001.675.000	1	3	0,3333	0,5910	0,0010	4
25	MASA	0	9.182.946.945	317.564.000	4.850.205.500	2	5	0,4000	0,5282	0,0346	3
26	MBTO	0	1.070.000.000	1.029.500	724.928.500	1	3	0,3333	0,6775	0,0010	2
27	MERK	0	22.400.000	250	19.409.746	1	3	0,3333	0,8665	0,0000	3
28	MLIA	0	1.323.000.000	770.700	889.685.722	1	3	0,3333	0,6725	0,0006	3

No	Kode	FD	Jumlah Saham Beredar	Saham Manajerial	Saham Institusional	Komisaris Independen	Total Dewan Komisaris	KI	INST	MGR	KA
29	NIPS	0	20.000.000	1.690.000	7.422.500	1	4	0,2500	0,3711	0,0845	3
30	PBRX	0	3.065.612.208	12.800.000	2.093.535.796	1	3	0,3333	0,6829	0,0042	3
31	PICO	0	568.375.000	465.000	534.338.000	1	3	0,3333	0,9401	0,0008	3
32	PRAS	0	588.000.000	34.745.900	266.000.000	1	3	0,3333	0,4524	0,0591	3
33	PSDN	0	1.440.000.000	23.786.000	1.038.121.210	2	6	0,3333	0,7209	0,0165	3
34	PTSN	0	1.771.448.000	1.240.060.000	390.928.000	1	3	0,3333	0,2207	0,7000	3
35	PYFA	0	535.080.000	123.480.000	288.119.974	1	3	0,3333	0,5385	0,2308	3
36	SKLT	0	690.740.500	864.000	675.094.100	1	3	0,3333	0,9773	0,0013	3
37	SMSM	0	1.439.668.860	87.003.806	1.205.572.479	1	3	0,3333	0,8374	0,0604	3
38	SRSN	0	6.020.000.000	726.876.144	4.694.421.652	3	9	0,3333	0,7798	0,1207	3
39	STTP	0	1.310.000.000	55.521.500	743.600.500	1	2	0,5000	0,5676	0,0424	3
40	TBMS	0	18.367.000	10.000	15.837.700	2	5	0,4000	0,8623	0,0005	3
41	TPIA	0	3.066.196.416	991.000	2.910.902.366	2	7	0,2857	0,9494	0,0003	3
42	TRST	0	2.808.000.000	53.557.859	1.694.528.325	1	3	0,3333	0,6035	0,0191	3
43	TSPC	0	4.500.000.000	4.598.000	3.477.850.818	2	4	0,5000	0,7729	0,0010	3
44	ULTJ	0	2.888.382.000	519.055.500	1.346.337.026	1	3	0,3333	0,4661	0,1797	3
45	UNIC	0	383.331.363	148.945	290.748.989	2	6	0,3333	0,7585	0,0004	3
46	UNVR	0	7.630.000.000	76.300	6.484.877.500	4	5	0,8000	0,8499	0,0000	3
47	VOKS	0	831.120.519	36.451.135	404.377.042	2	5	0,4000	0,4865	0,0439	3
48	YPAS	0	668.000.089	2.349.500	597.650.500	1	3	0,3333	0,8947	0,0035	3
49	ARGO	1	335.557.450	8.300.500	184.475.250	2	5	0,4000	0,5498	0,0247	3
50	ERTX	1	146.312.474	2.000	125.166.574	2	4	0,5000	0,8555	0,0000	3
51	IKAI	1	791.383.786	24.000.000	623.140.786	1	2	0,5000	0,7874	0,0303	3
52	MYTX	1	1.466.666.577	150	1.169.275.394	2	4	0,5000	0,7972	0,0000	4
53	NIKL	1	2.523.350.000	824.000	2.021.242.500	2	6	0,3333	0,8010	0,0003	4
54	POLY	1	2.495.753.347	29.716.099	1.571.311.391	2	6	0,3333	0,6296	0,0119	3
55	SSTM	1	1.170.909.181	66.982.084	1.068.375.097	2	6	0,3333	0,9124	0,0572	3
56	SULI	1	2.472.044.622	30.000.000	1.305.269.206	2	5	0,4000	0,5280	0,0121	3
57	UNTX	1	8.068.500	1.000	5.597.276	1	4	0,2500	0,6937	0,0001	3

Lampiran 12

DATA MEKANISME GOOD CORPORATE GOVERNANCE TAHUN 2013

No	Kode	FD	Jumlah Saham Beredar	Saham Manajerial	Saham Institusional	Komisaris Independen	Total Dewan Komisaris	KI	INST	MGR	KA
1	ALDO	0	550.000.000	78.769.231	321.230.769	1	3	0,3333	0,5841	0,1432	3
2	ASII	0	40.483.553.140	14.590.000	20.288.255.040	3	10	0,3000	0,5011	0,0004	4
3	AUTO	0	4.819.733.000	3.103.000	4.044.813.178	4	11	0,3636	0,8392	0,0006	3
4	BRAM	0	450.000.000	124.934.471	296.154.682	3	7	0,4286	0,6581	0,2776	3
5	BRNA	0	690.000.000	64.974.000	354.825.000	1	3	0,3333	0,5142	0,0942	3
6	BRPT	0	6.979.892.784	106.972.483	4.706.178.153	1	3	0,3333	0,6742	0,0153	3
7	BTON	0	180.000.000	17.250.000	147.284.500	1	2	0,5000	0,8182	0,0958	3
8	CTBN	0	800.371.500	318.650	798.584.030	2	6	0,3333	0,9978	0,0004	3
9	ERTX	0	392.944.000	2.000	139.671.574	2	4	0,5000	0,3554	0,0000	3
10	FASW	0	2.477.888.787	1.876.812.500	601.076.287	1	3	0,3333	0,2426	0,7574	3
11	GDST	0	8.200.000.000	701.500	7.355.406.000	1	2	0,5000	0,8970	0,0001	3
12	GGRM	0	1.924.088.000	17.702.200	1.453.589.500	1	3	0,3333	0,7555	0,0092	3
13	GJTL	0	3.484.800.000	3.362.500	2.084.202.463	2	7	0,2857	0,5981	0,0010	3
14	INAI	0	158.400.000	300.000	106.466.900	2	4	0,5000	0,6721	0,0019	3
15	INDF	0	8.780.426.500	1.380.020	4.396.103.450	3	8	0,3750	0,5007	0,0002	3
16	INDS	0	525.000.000	2.285.148	462.568.166	1	3	0,3333	0,8811	0,0044	3
17	KAEF	0	5.554.000.000	125.000	5.000.000.000	2	5	0,4000	0,9003	0,0000	3
18	KDSI	0	405.000.000	19.592.000	306.488.500	2	4	0,5000	0,7568	0,0484	3
19	KLBF	0	46.875.122.110	4.372.500	26.581.655.085	2	6	0,3333	0,5671	0,0001	3
20	KRAS	0	15.775.000.000	2.990.500	12.620.000.000	2	5	0,4000	0,8000	0,0002	4
21	LMPI	0	1.008.517.669	56.087	839.839.069	1	2	0,5000	0,8327	0,0001	3
22	LMSH	0	9.600.000	2.459.500	3.092.700	1	3	0,3333	0,3222	0,2562	3
23	MAIN	0	1.695.000.000	1.695.000	1.001.675.000	1	3	0,3333	0,5910	0,0010	4
24	MASA	0	9.182.946.945	280.148.000	4.850.205.500	2	5	0,4000	0,5282	0,0305	3
25	MBTO	0	1.070.000.000	1.004.500	724.928.500	1	3	0,3333	0,6775	0,0009	2
26	MERK	0	22.400.000	250	20.764.446	1	3	0,3333	0,9270	0,0000	3
27	MLIA	0	1.323.000.000	770.700	889.685.722	2	5	0,4000	0,6725	0,0006	3
28	NIKL	0	2.523.350.000	824.000	2.021.242.500	2	6	0,3333	0,8010	0,0003	4

No	Kode	FD	Jumlah Saham Beredar	Saham Manajerial	Saham Institusional	Komisaris Independen	Total Dewan Komisaris	KI	INST	MGR	KA
29	NIPS	0	720.000.000	50.040.000	267.210.000	1	3	0,3333	0,3711	0,0695	3
30	PBRX	0	3.084.902.672	12.800.000	1.997.363.180	2	3	0,6667	0,6475	0,0041	3
31	PICO	0	568.375.000	222.500	534.338.000	1	2	0,5000	0,9401	0,0004	3
32	PRAS	0	701.043.478	34.745.900	379.043.478	1	3	0,3333	0,5407	0,0496	3
33	PSDN	0	1.440.000.000	23.786.000	1.093.406.057	2	6	0,3333	0,7593	0,0165	3
34	PTSN	0	1.771.448.000	1.240.060.000	354.289.500	1	3	0,3333	0,2000	0,7000	3
35	PYFA	0	535.080.000	123.480.000	288.119.974	1	3	0,3333	0,5385	0,2308	3
36	SKLT	0	690.740.500	864.000	675.094.100	1	3	0,3333	0,9773	0,0013	3
37	SMSM	0	1.439.668.860	120.093.806	1.208.938.535	1	3	0,3333	0,8397	0,0834	3
38	SRSN	0	6.020.000.000	567.100.467	4.694.421.652	3	8	0,3750	0,7798	0,0942	3
39	STTP	0	1.310.000.000	40.968.000	743.600.600	1	2	0,5000	0,5676	0,0313	3
40	TBMS	0	18.387.000	10.000	15.837.700	2	5	0,4000	0,8614	0,0005	3
41	TCID	0	201.066.667	284.892	169.225.026	2	5	0,4000	0,8416	0,0014	4
42	TFCO	0	4.823.076.400	3.729.200	4.767.691.546	1	3	0,3333	0,9885	0,0008	3
43	TPIA	0	3.286.962.558	1.692.500	3.133.741.311	2	7	0,2857	0,9534	0,0005	3
44	TRST	0	2.808.000.000	41.986.109	1.676.839.325	1	3	0,3333	0,5972	0,0150	3
45	TSPC	0	4.500.000.000	4.383.000	3.480.146.818	3	5	0,6000	0,7734	0,0010	3
46	ULTJ	0	2.888.382.000	514.055.500	1.345.697.026	1	3	0,3333	0,4659	0,1780	3
47	UNIC	0	383.331.363	149.445	302.878.259	2	6	0,3333	0,7901	0,0004	3
48	UNTX	0	8.068.500	500	5.597.276	1	4	0,2500	0,6937	0,0001	3
49	UNVR	0	7.630.000.000	76.300	6.484.877.500	4	5	0,8000	0,8499	0,0000	3
50	VOKS	0	831.120.519	78.576.000	444.377.042	2	5	0,4000	0,5347	0,0945	3
51	WIIM	0	2.099.873.760	516.741.420	472.018.070	1	3	0,3333	0,2248	0,2461	3
52	YPAS	0	668.000.089	2.349.500	597.650.500	1	3	0,3333	0,8947	0,0035	3
53	IKAI	1	791.383.786	24.000.000	623.140.786	1	2	0,5000	0,7874	0,0303	3
54	POLY	1	2.495.753.347	33.673.888	1.575.200.101	2	6	0,3333	0,6312	0,0135	3
55	SSTM	1	1.170.909.181	94.340.584	814.202.181	4	6	0,6667	0,6954	0,0806	3
56	SULI	1	3.111.401.022	30.000.000	1.814.625.606	2	5	0,4000	0,5832	0,0096	3

Lampiran 13

STATISTIK DESKRIPTIF UNTUK PERUSAHAAN YANG SEHAT

Descriptive Statistics

	N	Minimum	Maximum	Mean	Std. Deviation
CR	142	,25601	4,79994	1,8022769	,90983073
PM	142	-,30850	,24570	,0501021	,06254201
DAR	142	,19170	1,94840	,4887324	,21279574
TATO	142	,08427	3,74602	1,2569002	,54431322
DA	142	,00267	,22226	,0582978	,04239610
KI	142	,2500	,8000	,382103	,0937567
INST	142	,17740	,99780	,6920782	,19015700
MGR	142	,00000	,75740	,0580803	,13398946
KA	142	2	4	3,07	,329
Valid N (listwise)	142				

Lampiran 14

STATISTIK DESKRIPTIF UNTUK PERUSAHAAN YANG MENGALAMI

FINANCIAL DISTRESS

Descriptive Statistics

	N	Minimum	Maximum	Mean	Std. Deviation
CR	20	,20284	1,82745	,7207905	,50531083
PM	20	-1,83650	,01330	-,2594800	,42942035
DAR	20	,47360	3,34210	1,2055700	,82027346
TATO	20	,18881	1,59874	,7312350	,43905419
DA	20	,00400	1,07238	,0997052	,23225854
KI	20	,2500	,6667	,416660	,1033192
INST	20	,52800	,99910	,7254700	,13891805
MGR	20	,00000	,08060	,0206400	,02466236
KA	20	3	4	3,15	,366
Valid N (listwise)	20				

Lampiran 15

HASIL PENGUJIAN REGRESI LOGISTIK

Case Processing Summary

Unweighted Cases ^a		N	Percent
Selected Cases	Included in Analysis	162	100,0
	Missing Cases	0	,0
	Total	162	100,0
Unselected Cases		0	,0
Total		162	100,0

a. If weight is in effect, see classification table for the total number of cases.

Dependent Variable Encoding

Original Value	Internal Value
0	0
1	1

Block 0: Beginning Block

Iteration History^{ab,c}

Iteration		-2 Log likelihood	Coefficients
			Constant
Step 1		125,141	-1,506
0	2	121,168	-1,897
	3	121,097	-1,959
	4	121,097	-1,960
	5	121,097	-1,960

a. Constant is included in the model.

b. Initial -2 Log Likelihood: 121,097

c. Estimation terminated at iteration number 5 because parameter estimates changed by less than ,001.

Classification Table^{ab}

Observed		Predicted		
		FD		Percentage Correct
		0	1	
Step 0	FD	0	1	
		142	0	100,0
		20	0	,0
Overall Percentage				87,7

a. Constant is included in the model.

b. The cut value is ,500

Variables in the Equation

	B	S.E.	Wald	df	Sig.	Exp(B)
Step 0 Constant	-1,960	,239	67,353	1	,000	,141

Variables not in the Equation

Step	Variables	CR	Score	df	Sig.
0		PM	47,458	1	,000
		DAR	51,792	1	,000
		TATO	15,607	1	,000
		DA	3,722	1	,054
		KI	2,318	1	,128
		INST	,577	1	,447
		MGR	1,551	1	,213
		KA	1,002	1	,317
		Overall Statistics		86,680	9

Block 1: Method = Enter

Iteration History^{a,b,c,d}

Iteration	-2 Log likelihood	Coefficients									
		Constant	CR	PM	DAR	TATO	DA	KI	INST	MGR	KA
Step 1	77,062	-4,617	,077	-2,283	1,623	-,528	-,535	1,873	,909	,866	,433
2	47,038	-8,956	,105	-5,911	2,647	-1,064	-1,448	4,288	2,149	1,662	1,035
3	33,635	-14,019	,193	-10,967	3,876	-1,575	-2,834	7,167	3,490	2,507	1,725
4	28,590	-20,103	,317	-15,455	5,354	-2,050	-4,798	10,420	4,979	3,768	2,564
5	26,941	-26,913	,481	-18,781	6,902	-2,539	-7,005	13,842	6,856	5,522	3,494
6	26,599	-31,921	,646	-21,138	8,041	-2,838	-8,651	16,267	8,272	6,882	4,143
7	26,577	-33,558	,706	-22,027	8,419	-2,905	-9,212	17,040	8,734	7,325	4,344
8	26,577	-33,685	,711	-22,107	8,448	-2,908	-9,258	17,099	8,771	7,360	4,358
9	26,577	-33,686	,711	-22,107	8,449	-2,908	-9,259	17,099	8,771	7,360	4,359

a. Method: Enter

b. Constant is included in the model.

c. Initial -2 Log Likelihood: 121,097

d. Estimation terminated at iteration number 9 because parameter estimates changed by less than ,001.

Omnibus Tests of Model Coefficients

	Chi-square	df	Sig.
Step 1 Step	94,520	9	,000
Block	94,520	9	,000
Model	94,520	9	,000

Model Summary

Step	-2 Log likelihood	Cox & Snell R Square	Nagelkerke R Square
1	26,577 ^a	,442	,840

a. Estimation terminated at iteration number 9 because parameter estimates changed by less than ,001.

Hosmer and Lemeshow Test

Step	Chi-square	df	Sig.
1	3,247	8	,918

Contingency Table for Hosmer and Lemeshow Test

		FD = 0		FD = 1		Total
		Observed	Expected	Observed	Expected	
Step 1	1	16	16,000	0	,000	16
	2	16	15,999	0	,001	16
	3	16	15,997	0	,003	16
	4	16	15,994	0	,006	16
	5	16	15,988	0	,012	16
	6	16	15,977	0	,023	16
	7	16	15,927	0	,073	16
	8	16	15,639	0	,361	16
	9	11	12,881	5	3,119	16
	10	3	1,598	15	16,402	18

Classification Table

Observed	FD	Predicted		Percentage Correct
		FD		
		0	1	
Step 1	FD	0	1	
		139	3	97,9
		4	16	80,0
Overall Percentage				95,7

a. The cut value is ,500

Variables in the Equation

Step		B	S.E.	Wald	df	Sig.	Exp(B)
Step 1	CR	,711	1,190	,357	1	,550	2,036
	PM	-22,107	10,703	4,266	1	,039	,000
	DAR	8,449	3,252	6,748	1	,009	4668,293
	TATO	-2,908	2,522	1,329	1	,249	,055
	DA	-9,259	6,874	1,814	1	,178	,000
	KI	17,099	7,470	5,239	1	,022	3E+007
	INST	8,771	5,351	2,687	1	,101	6444,552
	MGR	7,360	5,664	1,689	1	,194	1572,030
	KA	4,359	2,208	3,895	1	,048	78,144
	Constant	-33,686	13,573	6,160	1	,013	,000

a. Variable(s) entered on step 1: CR, PM, DAR, TATO, DA, KI, INST, MGR, KA.

Correlation Matrix

		Constant	CR	PM	DAR	TATO	DA	KI	INST	MGR	KA
Step	Constant	1,000	-,503	,473	-,878	,259	,576	-,785	-,679	-,644	-,850
1	CR	-,503	1,000	-,296	,634	-,183	-,409	,209	,172	,149	,406
	PM	,473	-,296	1,000	-,485	-,508	,507	-,253	-,372	-,290	-,165
	DAR	-,878	,634	-,485	1,000	-,240	-,720	,669	,564	,516	,668
	TATO	,259	-,183	-,508	-,240	1,000	-,087	-,389	-,076	-,120	-,493
	DA	,576	-,409	,507	-,720	-,087	1,000	-,380	-,391	-,320	-,381
	KI	-,785	,209	-,253	,669	-,389	-,380	1,000	,428	,488	,663
	INST	-,679	,172	-,372	,564	-,076	-,391	,428	1,000	,742	,324
	MGR	-,644	,149	-,290	,516	-,120	-,320	,488	,742	1,000	,402
	KA	-,850	,406	-,165	,668	-,493	-,381	,663	,324	,402	1,000

