

## KUESIONER PENELITIAN

1. Nama : .....
2. Jenis Kelamin : L / P
3. Usia : .....
4. Pekerjaan : .....
5. Apakah anda menggunakan e-commerce Zalora?
  - a. Ya
  - b. Tidak

### **Petunjuk Pengisian:**

Mohon memberikan tanda (V) pada jawaban Anda masing-masing. Terima kasih.

Keterangan:

SS = Sangat Setuju

S = Setuju

N = Netral

TS = Tidak Setuju

STS = Sangat Tidak Setuju

### ***PERCEIVED USEFULNESS (Kegunaan e-commerce)*** **(Davis, 1986 dalam Nangi dan Sukaatmadja, 2015)**

No.	Keterangan	STS	TS	N	S	SS
1.	<i>E commerce</i> berguna untuk mendapatkan informasi produk					
2.	<i>E commerce</i> dapat menghemat biaya dalam proses jual beli produk					
3.	<i>E commerce</i> membuat jual beli produk lebih efisien					

4.	<i>E commerce</i> menghemat waktu dalam jual beli produk					
5.	<i>E commerce</i> berguna untuk melakukan jual beli produk					

**PERCEIVED EASE OF USE (Kemudahan Penggunaan)  
(Davis, 1986 dalam Nangi dan Sukaatmadja, 2015)**

No.	Keterangan	STS	TS	N	S	SS
1.	<i>E commerce</i> mudah dipahami oleh pemula					
2.	<i>E commerce</i> memiliki akses yang mudah untuk digunakan					
3.	<i>E commerce</i> memudahkan saya untuk bertransaksi pembelian produk online					
4.	Proses pembayaran dalam <i>e commerce</i> mudah dan meningkatkan keputusan saya dalam melakukan pembelian produk					

**KEPERCAYAAN**

**(Davis, 1986 dalam Nangi dan Sukaatmadja, 2015) dan (Hadri dan Rendha, 2011)**

No.	Keterangan	STS	TS	N	S	SS
1.	Saya percaya bahwa vendor penyedia e-commerce memberikan kenyamanan dalam bertransaksi.					
2.	Saya percaya bahwa vendor penyedia e-commerce memberikan kepuasan dalam bertransaksi.					
3.	Saya percaya bahwa vendor penyedia e-commerce memenuhi tanggung jawabnya terhadap pelanggan.					
4.	Saya percaya bahwa vendor penyedia e-commerce dapat diandalkan					

***INTENTION TO USE***

**(Davis, 1986 dalam Nangi dan Sukaatmadja, 2015) dan (Kusuma dan Susilowati, 2007)**

No.	Keterangan	STS	TS	N	S	SS
1.	Saya berminat menggunakan <i>e commerce</i> karena mudah					
2.	Saya berminat menggunakan <i>e commerce</i> karena saya percaya					
3.	Saya memiliki minat menggunakan <i>e commerce</i> karena nyaman					
4.	Saya berminat untuk menggunakan <i>e-commerce</i> karena <i>user friendly</i>					



NO	JENIS KELAMIN	USIA (THN)	PEKERJAAN	ZALORA	PU1	PU2	PU3	PU4	PU5	PEOU1	PEOU2	PEOU3	PEOU4	KEP1	KEP2	KEP3	KEP4	I1	I2	I3	I4
1	LAKI-LAKI	19	MAHASISWA	Ya	5	4	5	4	4	4	4	5	4	4	5	5	5	3	3	3	4
2	PEREMPUAN	20	MAHASISWA	Ya	4	5	4	4	4	4	5	4	4	4	4	4	4	4	4	4	4
3	PEREMPUAN	21	MAHASISWA	Ya	4	3	4	4	4	5	4	4	4	4	5	5	5	3	3	3	4
4	PEREMPUAN	18	MAHASISWA	Ya	4	4	4	4	4	5	5	5	4	4	4	4	4	3	4	4	4
5	LAKI-LAKI	20	MAHASISWA	Ya	4	4	5	4	4	4	4	4	4	4	4	4	3	4	2	3	2
6	PEREMPUAN	22	MAHASISWA	Ya	4	5	4	4	5	5	4	4	4	4	3	4	3	4	4	4	4
7	LAKI-LAKI	23	MAHASISWA	Ya	2	2	2	2	3	4	4	4	2	4	4	4	4	4	4	3	3
8	LAKI-LAKI	22	MAHASISWA	Ya	4	5	5	4	4	3	4	4	4	5	3	4	4	4	3	2	4
9	PEREMPUAN	20	MAHASISWA	Ya	2	2	4	2	3	4	4	4	2	4	4	4	4	4	4	4	4
10	LAKI-LAKI	21	MAHASISWA	Ya	4	3	4	5	4	5	4	3	5	4	5	4	5	3	3	3	3
11	LAKI-LAKI	19	MAHASISWA	Ya	5	5	4	5	4	4	5	5	5	4	4	4	5	4	2	4	4
12	PEREMPUAN	19	MAHASISWA	Ya	4	4	5	3	5	3	3	3	3	3	3	3	3	3	4	4	4
13	LAKI-LAKI	18	MAHASISWA	Ya	4	3	4	5	4	4	4	5	5	5	4	4	4	3	4	2	4
14	LAKI-LAKI	19	MAHASISWA	Ya	5	4	4	4	4	4	4	4	4	5	5	4	4	2	2	4	4
15	LAKI-LAKI	20	MAHASISWA	Ya	4	4	4	4	4	4	4	4	4	4	4	4	4	4	4	4	4
16	LAKI-LAKI	20	MAHASISWA	Ya	4	4	4	4	4	5	5	5	4	4	4	4	4	4	4	3	3
17	PEREMPUAN	20	MAHASISWA	Ya	4	4	5	4	5	5	5	5	4	4	4	4	4	5	5	5	4
18	PEREMPUAN	20	MAHASISWA	Ya	4	3	5	3	4	5	5	5	3	4	4	5	4	5	5	5	5
19	LAKI-LAKI	21	MAHASISWA	Ya	4	5	4	5	4	5	5	4	5	4	5	4	4	4	3	3	4
20	LAKI-LAKI	21	MAHASISWA	Ya	4	5	4	4	5	4	4	5	4	4	5	5	4	5	5	4	5
21	PEREMPUAN	21	MAHASISWA	Ya	5	4	4	5	4	3	4	4	5	4	4	4	4	5	5	5	5
22	LAKI-LAKI	22	MAHASISWA	Ya	3	2	2	2	3	2	4	2	2	4	4	4	4	4	2	4	2

23	LAKI-LAKI	23	MAHASISWA	Ya	4	5	4	4	4	4	5	4	4	5	4	4	5	4	4	2	2
24	LAKI-LAKI	23	MAHASISWA	Ya	4	3	3	3	3	5	5	5	3	4	4	4	4	3	3	2	3
25	PEREMPUAN	22	MAHASISWA	Ya	3	2	2	3	3	4	4	2	3	2	2	2	2	4	5	5	4
26	LAKI-LAKI	19	MAHASISWA	Ya	4	2	2	2	2	4	4	3	2	2	3	2	3	3	4	4	4
27	LAKI-LAKI	20	MAHASISWA	Ya	4	4	4	4	4	5	5	5	4	4	3	3	3	3	4	4	4
28	LAKI-LAKI	21	MAHASISWA	Ya	4	4	4	2	2	2	5	2	2	1	2	2	2	4	4	5	5
29	LAKI-LAKI	18	MAHASISWA	Ya	4	5	4	4	4	2	4	2	4	2	4	4	4	5	4	4	3
30	PEREMPUAN	20	MAHASISWA	Ya	4	4	4	3	3	5	5	5	3	2	4	4	4	4	5	4	4
31	LAKI-LAKI	22	MAHASISWA	Ya	4	2	5	3	3	4	4	4	3	4	4	3	4	3	2	2	2
32	LAKI-LAKI	23	MAHASISWA	Ya	4	3	4	3	4	4	4	4	3	3	3	3	4	2	4	3	3
33	PEREMPUAN	22	MAHASISWA	Ya	4	3	5	3	3	4	4	4	3	3	3	4	4	5	4	3	3
34	LAKI-LAKI	20	MAHASISWA	Ya	5	5	4	5	4	5	5	4	5	5	5	4	4	3	3	3	3
35	LAKI-LAKI	21	MAHASISWA	Ya	5	4	5	5	4	5	5	4	5	5	5	4	4	4	4	3	3
36	PEREMPUAN	19	MAHASISWA	Ya	5	5	4	4	5	5	4	4	4	4	4	5	4	4	4	2	2
37	PEREMPUAN	19	MAHASISWA	Ya	4	4	4	5	5	4	5	5	5	4	4	4	5	3	3	2	2
38	LAKI-LAKI	18	MAHASISWA	Ya	4	4	4	5	4	4	4	4	5	4	4	4	4	3	3	3	3
39	LAKI-LAKI	19	MAHASISWA	Ya	4	4	4	5	5	4	5	5	5	4	4	5	4	3	4	3	4
40	LAKI-LAKI	20	MAHASISWA	Ya	4	4	4	5	4	5	5	4	5	4	4	5	5	4	3	3	2
41	LAKI-LAKI	20	MAHASISWA	Ya	4	3	4	3	2	2	5	2	3	1	4	2	4	4	3	4	3
42	LAKI-LAKI	20	MAHASISWA	Ya	4	3	4	3	4	4	4	4	3	4	4	4	4	1	1	3	1
43	LAKI-LAKI	20	MAHASISWA	Ya	4	4	5	4	4	4	4	4	4	4	4	3	4	3	4	4	4
44	LAKI-LAKI	21	MAHASISWA	Ya	4	4	4	4	4	4	4	4	4	4	4	4	4	5	4	4	5
45	PEREMPUAN	21	MAHASISWA	Ya	3	4	5	3	3	4	4	4	3	4	3	4	4	3	3	3	3
46	PEREMPUAN	19	MAHASISWA	Ya	4	3	4	4	4	4	4	5	4	4	4	4	4	5	5	3	4
47	LAKI-LAKI	20	MAHASISWA	Ya	4	2	4	5	4	4	4	4	5	1	5	4	4	4	4	4	5
48	LAKI-LAKI	21	MAHASISWA	Ya	4	4	4	3	3	4	4	4	3	1	4	4	4	3	2	4	4

49	PEREMPUAN	18	MAHASISWA	Ya	3	3	4	2	3	2	4	2	2	2	4	4	4	4	4	4	5
50	LAKI-LAKI	18	MAHASISWA	Ya	3	2	4	2	2	4	4	2	2	4	4	4	4	4	4	4	4
51	LAKI-LAKI	18	MAHASISWA	Ya	4	5	3	4	4	4	5	4	4	4	4	4	4	4	3	4	5
52	LAKI-LAKI	23	MAHASISWA	Ya	2	2	2	2	3	5	5	5	2	2	4	3	4	4	4	5	3
53	PEREMPUAN	22	MAHASISWA	Ya	4	3	4	3	4	4	4	4	3	3	4	4	4	4	4	2	2
54	LAKI-LAKI	20	MAHASISWA	Ya	3	2	2	2	3	4	4	4	2	5	5	5	5	5	3	5	5
55	LAKI-LAKI	21	MAHASISWA	Ya	4	4	4	4	4	4	4	4	4	4	4	4	4	3	3	3	3
56	LAKI-LAKI	19	MAHASISWA	Ya	4	4	4	4	4	4	4	4	4	4	4	4	4	3	3	3	3
57	LAKI-LAKI	19	MAHASISWA	Ya	4	2	5	3	4	3	4	3	3	4	4	3	4	4	3	1	1
58	LAKI-LAKI	18	MAHASISWA	Ya	5	5	5	3	5	2	4	2	3	4	4	3	3	4	4	5	5
59	PEREMPUAN	19	MAHASISWA	Ya	4	4	4	3	3	4	4	4	3	4	4	4	4	4	3	3	3
60	PEREMPUAN	20	MAHASISWA	Ya	4	3	5	4	4	4	4	4	4	4	4	4	4	3	2	3	3
61	LAKI-LAKI	20	MAHASISWA	Ya	4	4	5	4	4	4	4	4	4	4	4	4	4	2	3	4	4
62	LAKI-LAKI	20	MAHASISWA	Ya	4	2	4	4	2	4	5	4	4	2	4	4	4	5	4	3	2
63	PEREMPUAN	20	MAHASISWA	Ya	4	2	4	4	3	4	5	4	4	3	4	4	4	4	4	4	4
64	LAKI-LAKI	21	MAHASISWA	Ya	4	3	4	3	3	4	4	4	3	4	4	3	4	4	4	5	5
65	LAKI-LAKI	21	MAHASISWA	Ya	4	3	4	4	4	4	4	4	4	4	4	4	4	2	2	4	4
66	LAKI-LAKI	19	MAHASISWA	Ya	4	3	4	4	3	4	4	4	4	4	4	4	4	4	4	3	2
67	LAKI-LAKI	20	MAHASISWA	Ya	4	4	4	3	4	4	4	4	3	3	4	4	4	3	3	2	4
68	LAKI-LAKI	21	MAHASISWA	Ya	4	3	4	3	4	4	4	4	3	4	4	4	4	4	4	4	3
69	PEREMPUAN	18	MAHASISWA	Ya	5	5	5	5	4	4	4	2	5	1	4	1	2	4	3	3	3
70	PEREMPUAN	20	MAHASISWA	Ya	4	3	4	4	3	4	5	4	4	4	4	4	4	5	5	4	4
71	LAKI-LAKI	22	MAHASISWA	Ya	4	3	4	3	3	4	4	4	3	4	4	4	4	4	4	3	3
72	LAKI-LAKI	23	MAHASISWA	Ya	4	3	5	3	3	5	4	4	3	4	4	4	4	3	4	4	3
73	PEREMPUAN	22	MAHASISWA	Ya	5	3	4	4	3	2	4	2	4	4	4	4	4	4	4	4	5
74	LAKI-LAKI	20	MAHASISWA	Ya	4	4	5	4	4	4	4	4	4	4	3	3	4	4	3	4	3

75	LAKI-LAKI	21	MAHASISWA	Ya	5	2	5	2	3	2	4	2	2	4	4	4	4	3	3	4	4
76	LAKI-LAKI	19	MAHASISWA	Ya	5	5	5	3	5	4	4	4	3	3	3	4	4	4	4	2	2
77	PEREMPUAN	19	MAHASISWA	Ya	4	5	5	5	4	4	5	5	5	4	5	5	5	2	2	3	2
78	PEREMPUAN	18	MAHASISWA	Ya	4	5	4	4	4	4	4	4	4	4	4	4	4	5	5	4	4
79	LAKI-LAKI	19	MAHASISWA	Ya	4	2	2	2	3	4	5	4	2	2	4	2	4	4	4	3	4
80	LAKI-LAKI	20	MAHASISWA	Ya	4	4	4	3	5	5	5	3	3	3	5	4	5	3	4	4	5
81	PEREMPUAN	20	MAHASISWA	Ya	4	3	4	3	4	3	3	4	3	3	4	2	4	5	4	4	4
82	LAKI-LAKI	20	MAHASISWA	Ya	4	4	4	3	4	2	4	2	3	4	4	4	4	3	4	3	2
83	LAKI-LAKI	20	MAHASISWA	Ya	4	4	2	4	3	4	4	4	4	2	4	4	4	5	4	5	5
84	LAKI-LAKI	21	MAHASISWA	Ya	4	5	4	4	4	4	4	4	4	4	3	3	4	3	3	4	5
85	LAKI-LAKI	21	MAHASISWA	Ya	4	4	4	4	4	3	4	3	4	4	4	2	4	5	5	5	5
86	LAKI-LAKI	20	MAHASISWA	Ya	4	4	4	4	4	4	5	4	4	4	4	4	4	5	5	4	3
87	PEREMPUAN	20	MAHASISWA	Ya	4	4	4	4	4	3	4	3	4	4	4	4	4	4	5	4	5
88	PEREMPUAN	20	MAHASISWA	Ya	4	4	4	4	4	4	4	4	4	3	3	3	3	4	3	2	2
89	LAKI-LAKI	20	MAHASISWA	Ya	4	4	4	5	4	4	4	5	5	4	5	5	5	4	3	3	3
90	LAKI-LAKI	21	MAHASISWA	Ya	5	5	4	4	4	4	5	4	4	4	4	4	5	3	4	3	3
91	PEREMPUAN	21	MAHASISWA	Ya	4	4	5	4	4	4	4	5	4	4	5	4	4	5	4	4	4
92	LAKI-LAKI	19	MAHASISWA	Ya	4	5	4	4	4	5	4	5	4	5	4	4	5	4	4	4	4
93	LAKI-LAKI	20	MAHASISWA	Ya	5	4	5	3	4	4	4	4	3	3	3	4	3	5	5	3	3
94	LAKI-LAKI	21	MAHASISWA	Ya	5	3	3	3	3	4	4	4	3	3	4	4	4	4	3	4	4
95	PEREMPUAN	18	MAHASISWA	Ya	4	3	4	3	3	4	4	4	3	3	3	3	3	3	3	3	3
96	LAKI-LAKI	20	MAHASISWA	Ya	5	5	5	4	4	5	5	4	4	4	4	3	4	3	3	3	4
97	LAKI-LAKI	22	MAHASISWA	Ya	5	5	5	4	5	4	5	4	4	3	3	4	3	4	2	2	3
98	LAKI-LAKI	23	MAHASISWA	Ya	4	3	4	3	4	4	4	4	3	3	3	4	3	3	4	4	4
99	LAKI-LAKI	22	MAHASISWA	Ya	4	4	5	4	4	4	5	3	4	4	4	4	4	4	3	4	4
100	PEREMPUAN	20	MAHASISWA	Ya	4	4	4	4	4	4	4	4	4	3	4	3	3	5	5	3	3

## IDENTITAS

### Frequencies

#### gender

	Frequency	Percent	Valid Percent	Cumulative Percent
Valid LAKI-LAKI	68	68,0	68,0	68,0
PEREMPUA	32	32,0	32,0	100,0
N				
Total	100	100,0	100,0	

### Descriptives

#### Descriptive Statistics

	N	Minimum	Maximum	Mean	Std. Deviation
usia	100	18	23	20,24	1,357
Valid N (listwise)	100				



## VALIDITAS DAN RELIABILITAS

**Reliability: PU**

**Scale: ALL VARIABLES**

### **Case Processing Summary**

		N	%
Cases	Valid	100	100,0
	Excluded <sup>a</sup>	0	,0
	Total	100	100,0

a. Listwise deletion based on all variables in the procedure.

### **Reliability Statistics**

Cronbach's Alpha	N of Items
,798	5

### **Item Statistics**

	Mean	Std. Deviation	N
pu1	4,0500	,59246	100
pu2	3,6600	,97670	100
pu3	4,0700	,78180	100
pu4	3,6400	,87062	100
pu5	3,7500	,71598	100

### Item-Total Statistics

	Scale Mean if Item Deleted	Scale Variance if Item Deleted	Corrected Item-Total Correlation	Cronbach's Alpha if Item Deleted
pu1	15,1200	6,713	0,569	,770
pu2	15,5100	4,939	0,672	,731
pu3	15,1000	6,333	0,474	,791
pu4	15,5300	5,585	0,599	,753
pu5	15,4200	6,044	0,640	,743

### Scale Statistics

Mean	Variance	Std. Deviation	N of Items
19,1700	8,809	2,96803	5

**Reliability: PEOU**

**Scale: ALL VARIABLES**

### Case Processing Summary

		N	%
Cases	Valid	100	100,0
	Excluded <sup>a</sup>	0	,0
	Total	100	100,0

a. Listwise deletion based on all variables in the procedure.

### Reliability Statistics

Cronbach's Alpha	N of Items
,690	4

### Item Statistics

	Mean	Std. Deviation	N
peou1	3,9500	,79614	100
peou2	4,2900	,49838	100
peou3	3,8700	,86053	100
peou4	3,6400	,87062	100

#### Item-Total Statistics

	Scale Mean if Item Deleted	Scale Variance if Item Deleted	Corrected Item-Total Correlation	Cronbach's Alpha if Item Deleted
peou1	11,8000	2,687	0,619	,525
peou2	11,4600	4,008	0,341	,702
peou3	11,8800	2,511	0,618	,520
peou4	12,1100	3,048	0,372	,702

#### Scale Statistics

Mean	Variance	Std. Deviation	N of Items
15,7500	4,937	2,22191	4

**Reliability: KEPERCAYAAN**

**Scale: ALL VARIABLES**

**Case Processing Summary**

		N	%
Cases	Valid	100	100,0
	Excluded <sup>a</sup>	0	,0
	Total	100	100,0

a. Listwise deletion based on all variables in the procedure.

**Reliability Statistics**

Cronbach's Alpha	N of Items
,768	4

**Item Statistics**

	Mean	Std. Deviation	N
kep1	3,5900	,94383	100
kep2	3,9400	,61661	100
kep3	3,7700	,76350	100
kep4	3,9600	,60168	100

**Item-Total Statistics**

	Scale Mean if Item Deleted	Scale Variance if Item Deleted	Corrected Item-Total Correlation	Cronbach's Alpha if Item Deleted
kep1	11,6700	2,789	0,490	,787
kep2	11,3200	3,573	0,545	,729
kep3	11,4900	2,939	0,650	,667
kep4	11,3000	3,364	0,679	,673

### Scale Statistics

Mean	Variance	Std. Deviation	N of Items
15,2600	5,225	2,28575	4

Reliability: INTENTION TO USE

Scale: ALL VARIABLES

### Case Processing Summary

		N	%
Cases	Valid	100	100,0
	Excluded <sup>a</sup>	0	,0
	Total	100	100,0

a. Listwise deletion based on all variables in the procedure.

### Reliability Statistics

Cronbach's Alpha	N of Items
,782	4

### Item Statistics

	Mean	Std. Deviation	N
i1	3,9600	,85185	100
i2	3,8800	,84423	100
i3	3,8100	,86100	100
i4	3,7700	,97292	100

### Item-Total Statistics

	Scale Mean if Item Deleted	Scale Variance if Item Deleted	Corrected Item-Total Correlation	Cronbach's Alpha if Item Deleted
i1	11,4600	4,918	0,507	,768
i2	11,5400	4,635	0,608	,719
i3	11,6100	4,463	0,647	,698
i4	11,6500	4,230	0,595	,727

**Scale Statistics**

Mean	Variance	Std. Deviation	N of Items
15,4200	7,559	2,74940	4



## ASUMSI KLASIK DAN HIPOTESIS

### NPar Tests

#### One-Sample Kolmogorov-Smirnov Test

		Unstandardized Residual
N		100
Normal Parameters <sup>a,b</sup>	Mean	,1590677
	Std. Deviation	2,71713902
	Most Extreme Absolute Differences	,082
	Positive	,049
	Negative	-,082
	Test Statistic	,082
Asymp. Sig. (2-tailed)		,094 <sup>c</sup>

a. Test distribution is Normal.

b. Calculated from data.

c. Lilliefors Significance Correction.

### Regression

#### Variables Entered/Removed<sup>a</sup>

Model	Variables Entered	Variables Removed	Method
1	Gender, PerceivedEaseOfUse, PerceivedUsefulness, Kepercayaan <sup>b</sup>		Enter

a. Dependent Variable: IntentionToUse

b. All requested variables entered.

#### Model Summary<sup>b</sup>

Model	R	R Square	Adjusted R Square	Std. Error of the Estimate	Durbin-Watson

1	,649 <sup>a</sup>	,421	,397	1,80865	1,430
---	-------------------	------	------	---------	-------

a. Predictors: (Constant), Gender, PerceivedEaseOfUse, PerceivedUsefulness, Kepercayaan

b. Dependent Variable: IntentionToUse

#### ANOVA<sup>a</sup>

Model		Sum of Squares	df	Mean Square	F	Sig.
1	Regression	225,984	4	56,496	17,271	,000 <sup>b</sup>
	Residual	310,766	95	3,271		
	Total	536,750	99			

a. Dependent Variable: IntentionToUse

b. Predictors: (Constant), Gender, PerceivedEaseOfUse, PerceivedUsefulness, Kepercayaan

#### Coefficients<sup>a</sup>

Model		Unstandardized Coefficients		Standardized Coefficients	t	Sig.	Collinearity Statistics	
		B	Std. Error	Beta			Tolerance	VIF
1	(Constant)	2,553	1,621		1,575	,119		
	PerceivedUsefulness	,349	,067	,424	5,189	,000	,912	1,097
	PerceivedEaseOfUse	,182	,082	,220	2,216	,029	,621	1,610
	Kepercayaan	,150	,069	,207	2,160	,033	,661	1,513
	Gender	,938	,377	,195	2,489	,015	,988	1,012

a. Dependent Variable: IntentionToUse

#### Collinearity Diagnostics<sup>a</sup>

Model	Dimension	Eigenvalue	Condition Index	Variance Proportions				
				(Constant)	Perceived Usefulness	Perceived Ease Of Use	Kepercayaan	Gender
1	1	4,379	1,000	,00	,00	,00	,00	,02
	2	,572	2,767	,00	,00	,00	,00	,97
	3	,029	12,376	,04	,25	,03	,37	,02



4	,012	18,785	,12	,00	,93	,39	,00
5	,008	23,178	,85	,75	,03	,24	,00

a. Dependent Variable: IntentionToUse

#### Residuals Statistics<sup>a</sup>

	Minimum	Maximum	Mean	Std. Deviation	N
Predicted Value	11,5461	18,5077	15,4500	1,51085	100
Residual	-4,40772	4,11389	,00000	1,77174	100
Std. Predicted Value	-2,584	2,024	,000	1,000	100
Std. Residual	-2,437	2,275	,000	,980	100

a. Dependent Variable: IntentionToUse

#### Regression

##### Variables Entered/Removed<sup>a</sup>

Model	Variables Entered	Variables Removed	Method
1	Gender, PerceivedEaseOfUse, PerceivedUsefulness, Kepercayaan <sup>b</sup>		Enter

a. Dependent Variable: abs\_res

b. All requested variables entered.

#### Model Summary

Model	R	R Square	Adjusted R Square	Std. Error of the Estimate
1	,108 <sup>a</sup>	,012	-,030	1,55805

a. Predictors: (Constant), Gender, PerceivedEaseOfUse, PerceivedUsefulness, Kepercayaan

#### ANOVA<sup>a</sup>

Model		Sum of Squares	df	Mean Square	F	Sig.
1	Regression	2,741	4	,685	,282	,889 <sup>b</sup>
	Residual	230,616	95	2,428		
	Total	233,357	99			

a. Dependent Variable: abs\_res

b. Predictors: (Constant), Gender, PerceivedEaseOfUse, PerceivedUsefulness, Kepercayaan

### Coefficients<sup>a</sup>

Model		Unstandardized Coefficients		Standardized Coefficients	t	Sig.
		B	Std. Error	Beta		
1	(Constant)	2,460	1,396		1,762	,081
	PerceivedUsefulness	-,026	,058	-,049	-,457	,649
	PerceivedEaseOfUse	-,031	,071	-,056	-,434	,665
	Kepercayaan	,042	,060	,088	,701	,485
	Gender	,198	,325	,063	,611	,543

a. Dependent Variable: abs\_res

## Doc vs Internet + Library


90.14% Originality

9.86% Similarity


277 Sources


### Web sources: 33 sources found


1. <a href="https://docplayer.info/227539-Pengaruh-persepsi-manfaat-kemudahan-penggunaan-resiko-dan-kepe...">https://docplayer.info/227539-Pengaruh-persepsi-manfaat-kemudahan-penggunaan-resiko-dan-kepe...</a>	0.7%
2. <a href="http://file.upi.edu/Direktori/FPEB/PRODI_MANAJEMEN_FPEB/197107052004012-MAYA_SARI/A...">http://file.upi.edu/Direktori/FPEB/PRODI_MANAJEMEN_FPEB/197107052004012-MAYA_SARI/A...</a>	0.48%
3. <a href="http://eprints.ums.ac.id/49042/1/NASKAH%20PUBLIKASI.pdf">http://eprints.ums.ac.id/49042/1/NASKAH%20PUBLIKASI.pdf</a>	0.43%
4. <a href="http://eprints.ums.ac.id/49046/1/NASKAH%20PUBLIKASI.pdf">http://eprints.ums.ac.id/49046/1/NASKAH%20PUBLIKASI.pdf</a>	0.43%
5. <a href="http://jurnal.unsyiah.ac.id/JPMP/article/download/10189/8054">http://jurnal.unsyiah.ac.id/JPMP/article/download/10189/8054</a>	0.37%
6. <a href="https://digilib.uns.ac.id/dokumen/download/12278/MjY4Mzg=/Adopsi-E-Commerce-dengan-pendek...">https://digilib.uns.ac.id/dokumen/download/12278/MjY4Mzg=/Adopsi-E-Commerce-dengan-pendek...</a>	0.28%
7. <a href="https://lindasediyani104.blogspot.com/2017/05/ketimpangan-gender-antara-laki-laki-dan.html">https://lindasediyani104.blogspot.com/2017/05/ketimpangan-gender-antara-laki-laki-dan.html</a>	0.25%
8. <a href="https://ferigramesa.blogspot.com/2013/01/makalah-pemikiran-pendidikan.html">https://ferigramesa.blogspot.com/2013/01/makalah-pemikiran-pendidikan.html</a>	0.25%
9. <a href="http://qmc.binus.ac.id/2014/11/01/u-j-i-v-a-l-i-d-i-t-a-s-d-a-n-u-j-i-r-e-l-i-a-b-i-l-i-t-a-s">http://qmc.binus.ac.id/2014/11/01/u-j-i-v-a-l-i-d-i-t-a-s-d-a-n-u-j-i-r-e-l-i-a-b-i-l-i-t-a-s</a>	0.2%
10. <a href="https://anhyfreedom.blogspot.com/2013/01/proposal-penelitian-pengaruh.html">https://anhyfreedom.blogspot.com/2013/01/proposal-penelitian-pengaruh.html</a>	0.2%
11. <a href="https://jagoanilmu.net/variabel-penelitian">https://jagoanilmu.net/variabel-penelitian</a>	0.2%
12. <a href="https://ariyomurti.blogspot.com/2013/12/analisis-faktor-faktor-yang.html">https://ariyomurti.blogspot.com/2013/12/analisis-faktor-faktor-yang.html</a>	0.2%
13. <a href="https://olahdatadimalang.blogspot.com/2018/01/uji-validitas-dan-reliabilitas.html">https://olahdatadimalang.blogspot.com/2018/01/uji-validitas-dan-reliabilitas.html</a>	0.2%
14. <a href="https://norisahrunedukasi.wordpress.com/2018/07/05/uji-validitas-dan-reliabilitas-untuk-skripsi">https://norisahrunedukasi.wordpress.com/2018/07/05/uji-validitas-dan-reliabilitas-untuk-skripsi</a>	0.2%
15. <a href="http://eprints.undip.ac.id/26462/1/TRISNA_JURNAL.pdf">http://eprints.undip.ac.id/26462/1/TRISNA_JURNAL.pdf</a>	0.17%
16. <a href="http://jurnal.unpand.ac.id/index.php/MS/article/viewFile/558/543">http://jurnal.unpand.ac.id/index.php/MS/article/viewFile/558/543</a>	0.17%
17. <a href="http://thesis.umy.ac.id/datapublik/t37152.doc">http://thesis.umy.ac.id/datapublik/t37152.doc</a>	0.15%
18. <a href="https://hatta-cules.blogspot.com/2013/11/perkembangan-teknologi-webgis.html">https://hatta-cules.blogspot.com/2013/11/perkembangan-teknologi-webgis.html</a>	0.15%
19. <a href="http://e-journalib.ukdw.ac.id/index.php/jrmb/article/download/300/279">http://e-journalib.ukdw.ac.id/index.php/jrmb/article/download/300/279</a>	0.15%
20. <a href="https://docplayer.info/298638-Rancang-bangun-aplikasi-berbasis-android-pencarian-lokasi-univers...">https://docplayer.info/298638-Rancang-bangun-aplikasi-berbasis-android-pencarian-lokasi-univers...</a>	0.15%
21. <a href="http://journal.trunojoyo.ac.id/kompetensi/article/download/589/559">http://journal.trunojoyo.ac.id/kompetensi/article/download/589/559</a>	0.13%
22. <a href="http://eprints.undip.ac.id/35305/1/Skripsi_15.pdf">http://eprints.undip.ac.id/35305/1/Skripsi_15.pdf</a>	0.13%
23. <a href="https://contohs1skripsi.blogspot.com/2016/11/analisis-pengaruh-kualitas-produk.html">https://contohs1skripsi.blogspot.com/2016/11/analisis-pengaruh-kualitas-produk.html</a>	0.13%
24. <a href="https://rumahskripsilengkap.blogspot.com/2015/02/proposal-penelitian-manajemen-pemasaran.html">https://rumahskripsilengkap.blogspot.com/2015/02/proposal-penelitian-manajemen-pemasaran.html</a>	0.13%
25. <a href="https://catatanrimbun.blogspot.com/2012/10/peningkatan-hasil-belajar-siswa-dengan.html">https://catatanrimbun.blogspot.com/2012/10/peningkatan-hasil-belajar-siswa-dengan.html</a>	0.13%
26. <a href="https://anhyfreedom.blogspot.com/2013/01/proposal-pengaruh-kompetensi-terhadap.html">https://anhyfreedom.blogspot.com/2013/01/proposal-pengaruh-kompetensi-terhadap.html</a>	0.13%
27. <a href="https://kumpulanskripsiteknik.blogspot.com/2011">https://kumpulanskripsiteknik.blogspot.com/2011</a>	0.13%
28. <a href="https://rahayukusumaprawati.blogspot.com/2012/11/fungsi-pancasila-dalam-kehidupan.html">https://rahayukusumaprawati.blogspot.com/2012/11/fungsi-pancasila-dalam-kehidupan.html</a>	0.13%
29. <a href="https://sahdathidayat.blogspot.com/2015/12/karya-tulis-tentang-dampak-penggunaan.html">https://sahdathidayat.blogspot.com/2015/12/karya-tulis-tentang-dampak-penggunaan.html</a>	0.13%
30. <a href="https://rahayukusumaprawati.blogspot.com/2013/01/principles-of-behavioral-learning.html">https://rahayukusumaprawati.blogspot.com/2013/01/principles-of-behavioral-learning.html</a>	0.13%
31. <a href="https://contohmakalah4.blogspot.com/2011/06/skripsi-perancangan-aplikasi-education.html">https://contohmakalah4.blogspot.com/2011/06/skripsi-perancangan-aplikasi-education.html</a>	0.13%
32. <a href="http://eprints.walisongo.ac.id/5457/1/112411082.pdf">http://eprints.walisongo.ac.id/5457/1/112411082.pdf</a>	0.13%
33. <a href="https://docplayer.info/45022933-Analisis-faktor-faktor-yang-mempengaruhi-kepercayaan-serta-dam...">https://docplayer.info/45022933-Analisis-faktor-faktor-yang-mempengaruhi-kepercayaan-serta-dam...</a>	0.13%

 Similarity

 Citation

 Similarity from a chosen source

 References

 Possible character replacement