

SKRIPSI

**PENGARUH KEAKURATAN INFORMASI DAN TRANSPARANSI
HASIL TERHADAP KOMPRESI EVALUASI KINERJA**

Diajukan untuk memenuhi syarat guna mencapai gelar

Sarjana Akuntansi di Fakultas Ekonomi dan Bisnis

Universitas Katolik Soegijapranata

Semarang



Evelina Fransisca Gunawan

15.G1.0073

Fakultas Ekonomi dan Bisnis

Universitas Katolik Soegijapranata

Semarang

2019



Telah diterima dan disahkan oleh panitia penguji pada:

Selasa, 25 Juni 2019 skripsi dengan judul:


**“Pengaruh Keakuratan Informasi dan Transparansi Hasil Terhadap Kompresi
Evaluasi Kinerja”**


Oleh:

Evelina F.G

15.G1.0073

Tim Penguji


Dr. Monika Palupi, M.MM..


Clara Susilawati, M.Si


St. Vena Purnamasari, SE., M.Si., Akt., CPMA

Mengetahui.

Dekan Fakultas Ekonomi dan Bisnis Unika Soegijapranata



Dr. Oct. Digo Hartomo, SE, M.Si., Akt.

PERNYATAAN KEASLIAN DATA SKRIPSI

Saya yang bertanda tangan di bawah ini dengan sesungguhnya menyatakan bahwa skripsi dengan judul:

“Pengaruh Keakuratan Informasi dan Transparansi Hasil Terhadap Kompresi Evaluasi Kinerja”

Benar-benar merupakan karya saya tidak mengambil sebagian atau seluruh karya orang lain yang seolah-olah saya akui sebagai karya saya. Apabila saya melakukan hal tersebut, maka gelar dan ijazah yang saya peroleh dinyatakan batal dan akan saya kembalikan kepada Universitas Katolik Soegijapranata.



Semarang, 25 Juni 2019

Yang menyatakan,

Evelina Fransisca G

SURAT PERNYATAAN KEASLIAN DATA SKRIPSI

Saya yang bertandatangan dibawah ini:

Nama : Evelina Fransisca Gunawan

NIM : 15.G1.0073

Alamat lengkap di Semarang : Perumahan Permata Semeru E.26

Nama orang tua : Gunawan

Alamat orangtua : Jl. Jendral Sudirman No.34, Ambarawa

Nomor telepon orangtua : 085726663837

Nomor Handphone (mahasiswa): 081911466896

Nomor Handphone anggota keluarga terdekat: 08122921505

Dengan ini menyatakan bahwa seluruh data penelitian yang tertulis dalam skripsi saya yang berjudul “Pengaruh Keakuratan Informasi dan Transparansi Hasil Terhadap Kompresi Evaluasi Kinerja” merupakan data yang sebenarnya. Bila suatu saat terbukti bahwa data yang saya cantumkan dalam skripsi adalah data fiktif maka saya bersedia menerima sanksi apapun dari Universitas Katolik Soegijapranata.

Hormat saya,

Semarang, 25 Juni 2019

Evelina Fransisca G

PERSEMBAHAN

Devote yourself to an idea. Go make it happen.

Struggle on it, overcome your fears, smile.

Don't forget: THIS IS YOUR DREAM.

Believe you deserve it and the universe will serve it.



Skripsi ini peneliti persembahkan untuk keluarga, teman-teman dan semua orang yang selalu memberikan semangat, motivasi dan dukungan serta doanya selama peneliti membuat skripsi ini.

ABSTRAKSI

Evelina Fransisca Gunawan

15.G1.0073

Fakultas Ekonomi dan Bisnis Jurusan Akuntansi

Universitas Katolik Soegijapranata

ABSTRAK

Kompresi evaluasi kinerja merupakan kecenderungan manajer untuk meningkatkan peringkat kinerja karyawan yang berkinerja rendah. Penelitian sebelumnya telah menunjukkan bahwa manajer cenderung mengkompres peringkat ketika melakukan evaluasi karyawan secara subyektif. Manajer yang melakukan kompresi evaluasi kinerja tidak menilai kinerja karyawan dengan tujuan untuk meningkatkan nilai perusahaan, namun memakai biaya dan keuntungan personal mereka sendiri sebagai bahan pertimbangan ketika memilih untuk melakukan kompresi evaluasi kinerja. Sayangnya, kompresi evaluasi kinerja dapat memengaruhi organisasi secara negatif. Maka dari itu sangat penting untuk memeriksa apakah desain sistem pengendalian yang spesifik dapat mengurangi kecenderungan manajer untuk mengkompres hasil evaluasi kinerja. Dengan demikian, penelitian ini bertujuan untuk menguji apakah desain sistem pengendalian (keakuratan informasi dan transparansi hasil) dapat mengurangi kecenderungan manajer untuk melakukan kompresi evaluasi kinerja. Objek penelitian ini adalah mahasiswa aktif akuntansi di Universitas Katolik Soegijapranata Semarang sampai dengan tahun ajaran 2018/2019. Teknik pengumpulan data melalui percobaan di 3 kelas PKA yang berjumlah 117 siswa. Dari 117 responden, hanya 71 responden yang digunakan sebagai sampel dalam penelitian ini. Penelitian ini memberikan kontribusi pada penelitian saat ini dengan mengembangkan literatur akuntansi manajemen tentang kompresi evaluasi kinerja. Studi ini memberikan bukti empiris bahwa kompresi evaluasi kinerja menurun ketika manajer berada dalam kondisi informasi yang akurat dan hasil yang transparan.

Kata kunci: Akurasi, Transparansi, Evaluasi Kinerja, Kompresi

KATA PENGANTAR

Puji syukur kepada Tuhan Yang Maha Esa karena atas berkat dan anugerah-Nya penulis dapat menyelesaikan skripsi dengan judul “**Pengaruh Keakuratan Informasi dan Transparansi Hasil Terhadap Kompresi Evaluasi Kinerja**”. Skripsi ini disusun dalam rangka memenuhi salah satu persyaratan dari Universitas Katolik Soegijapranata Semarang untuk memperoleh gelar sarjana ekonomi. Selama mengikuti perkuliahan dan menyelesaikan skripsi ini, penulis banyak menerima bimbingan, bantuan dan dukungan dari berbagai pihak. Oleh karena itu, pada kesempatan ini penulis ingin menyampaikan rasa terimakasih penulis kepada:

1. Tuhan Yang Maha Esa karena atas rahmat-Nya penulis dapat menyelesaikan skripsi ini.
2. Keluarga yang selalu memberikan dukungan dan motivasi kepada penulis. Terimakasih karena telah menjadi orangtua yang hebat bagi penulis.
3. Bapak Dr.Oct. Digdo Hartomo, SE., M.si., Akt selaku Dekan Universitas Katolik Soegijapranata Semarang
4. Ibu Dr.Monika Palupi, M.MM selaku Ketua Program Studi Akuntansi Fakultas Ekonomi dan Bisnis Universitas Katolik Soegijapranata Semarang
5. Ibu St. Vena Purnamasari, SE., M.Si., Akt., CPMA selaku dosen pembimbing penulis. Terimakasih banyak atas bimbingan yang telah Ibu berikan.
6. Ibu Dr.Monika Palupi, M.MM dan Ibu Clara Susilawati, M.Si selaku dosen penguji penulis yang telah bersedia menguji serta memberikan saran dan kritik supaya skripsi ini dapat menjadi lebih baik.
7. Segenap dosen dan karyawan Fakultas Ekonomi dan Bisnis Universitas Katolik Soegijapranata Semarang yang telah memberikan jasanya selama penulis menimba ilmu

8. Gina, Yurike dan teman-teman Lovely Komting atas dukungannya sehingga penulis dapat menyelesaikan skripsi ini dengan lancar.
9. Pihak-pihak lainnya yang tidak dapat penulis sebutkan satu persatu. Terimakasih atas dukungan dan bantuannya sehingga penulis dapat menyelesaikan skripsi ini dengan lancar.



Semarang, 25 Juni 2019

Evelina Fransisca G

DAFTAR ISI

PERNYATAAN KEASLIAN DATA SKRIPSI.....	iv
SURAT PERNYATAAN KEASLIAN DATA SKRIPSI	v
PERSEMBAHAN	vi
ABSTRAKSI	vii
KATA PENGANTAR.....	viii
DAFTAR ISI.....	x
DAFTAR TABEL.....	xiii
DAFTAR DIAGRAM	xiv
DAFTAR LAMPIRAN	xv
BAB I.....	1
PENDAHULUAN.....	1
1.1 Latar Belakang	1
1.2 Perumusan Masalah.....	4
1.3 Tujuan dan Manfaat Penelitian.....	5
1.3.1 Tujuan	5
1.3.2 Manfaat	5
1.4 Kerangka Pikir.....	6
1.5 Sistematika Penulisan.....	7
BAB II.....	8
LANDASAN TEORI DAN PENGEMBANGAN HIPOTESIS	8
2.1 Landasan Teori	8
2.2 Pengembangan Hipotesis	15

BAB III.....	18
METODE PENELITIAN.....	18
3.1 Obyek dan Lokasi Penelitian.....	18
3.2 Populasi dan Sampel	18
3.3 Jenis dan Sumber Data	19
3.4 Definisi dan Pengukuran Variabel	19
3.4.1 Variabel Dependen	19
3.4.2 Variabel Independen.....	20
3.5 Teknik Pengumpulan Data	23
3.6 Alat Pengumpulan Data.....	23
3.7 Pengujian Alat Pengumpulan Data.....	26
3.8 Desain Analisis Data / Uji Hipotesis.....	29
3.8.1 Desain Analisis Data.....	29
3.8.2 Uji Hipotesis.....	30
BAB IV.....	33
HASIL DAN ANALISIS DATA.....	33
4.1 Gambaran Umum Partisipan	33
4.1.1 Berdasarkan Jenis Kelamin.....	35
4.1.2 Berdasarkan IPK.....	37
4.1.3 Berdasarkan Umur	38
4.2 Hasil Uji Validitas	41
4.2.1 Hasil Uji Validitas Internal.....	41
4.2.2 Hasil Uji Validitas Eksternal	46
4.3 Hasil Pengujian Hipotesis	47

BAB V	53
KESIMPULAN DAN SARAN	53
5.1 Kesimpulan.....	53
5.2 Saran.....	53
5.3 Keterbatasan Penelitian	54
DAFTAR PUSTAKA.....	55
LAMPIRAN.....	58




DAFTAR TABEL

Tabel 3. 1 Sel Perhitungan Sampel	19
Tabel 3. 2 Desain Eksperimen	30
Tabel 4. 1 Jumlah Partisipan dalam Eksperimen	33
Tabel 4. 2 Jumlah Partisipan dalam Eksperimen yang Lolos Uji Manipulasi	34
Tabel 4. 3 Jumlah Sampel Setiap Kelas	34
Tabel 4. 4 Jumlah Partisipan dalam Masing-Masing Sel	35
Tabel 4. 5 Jumlah Partisipan per Sel Berdasarkan Jenis Kelamin	36
Tabel 4. 6 Jumlah Partisipan per Sel Berdasarkan IPK	38
Tabel 4. 7 Jumlah Partisipan Per Sel Berdasarkan Umur	40
Tabel 4. 8 Uji Beda Kompresi Setiap Kelas Pada Masing-Masing Sel	43
Tabel 4.9 Uji Beda Kompresi Berdasarkan IPK pada Masing-Masing Sel:	44
Tabel 4.10 Nilai Sig Uji Normalitas Setiap Sel	47
Tabel 4.11 Uji H1: Nilai Sig Two Way ANOVA	48
Tabel 4.12 Mean Kompresi Masing-Masing Sel	49
Tabel 4.13 Analisis Tambahan (Transparansi → Kompresi)	51
Tabel 4.14 Analisis Tambahan (Keakuratan → Kompresi)	51

DAFTAR DIAGRAM

Diagram 4. 1 Persentase Partisipan Berdasarkan Jenis Kelamin	35
Diagram 4. 2 Deskriptif Statistik Jenis Kelamin.....	36
Diagram 4. 3 Persentase Partisipan Berdasarkan IPK	37
Diagram 4. 4 Deskriptif Statistik IPK.....	37
Diagram 4. 5 Persentase Partisipan Berdasarkan Umur.....	39
Diagram 4. 6 Deskriptif Statistik Umur	39



DAFTAR LAMPIRAN

Lampiran 1: Uji beda kelas sel 1.....	58
Lampiran 2 : Uji beda kelas sel 2.....	59
Lampiran 3: Uji beda kelas sel 3.....	59
Lampiran 4: Uji beda kelas sel 4.....	60
Lampiran 5: Uji beda IPK sel 1.....	61
Lampiran 6: Uji beda IPK sel 2.....	61
Lampiran 7:Uji beda IPK sel 3.....	62
Lampiran 8: Uji beda IPK sel 4.....	63
Lampiran 9: Uji normalitas Sel 1.....	64
Lampiran 10 : Uji normalitas Sel 2.....	64
Lampiran 11: Uji normalitas Sel 3.....	65
Lampiran 12 : Uji normalitas Sel 4.....	65
Lampiran 13: Uji H1.....	66
Lampiran 14: Uji H1.....	66
Lampiran 15: Analisis Tambahan (Transparansi – Kompresi).....	67
Lampiran 16: Analisis Tambahan (Keakuratan – Kompresi).....	67
Lampiran 17: Keterbatasan (IPK - Kompresi).....	68
Lampiran 18 : Data Eksperimen.....	69