

Skripsi


**Pengaruh Profitabilitas, Solvabilitas, Arus Kas Operasi, Dan Ukuran
Perusahaan Terhadap Kualitas Laba Dengan Kebijakan Dividen Sebagai
Variabel Moderating**

Diajukan untuk memenuhi syarat guna mencapai gelar

Sarjana Akuntansi di Fakultas Ekonomi dan Bisnis

Universitas Katolik Soegijapranata

Semarang



Iga Surya Pradipta

14.G1.0079

Fakultas Ekonomi dan Bisnis

Universitas Katolik Soegijapranata

Semarang

2018

Skripsi dengan judul :

**Pengaruh Profitabilitas, Solvabilitas, Arus Kas Operasi, Dan Ukuran
Perusahaan Terhadap Kualitas Laba Dengan Kebijakan Dividen Sebagai
Variabel Moderating**

Oleh:

Iga Surya Pradipta

14.G1.0079

Disetujui dan diterima dengan baik oleh pembimbing:

Semarang, 12 November 2018

Pembimbing

Dr. E. Lucky Maretha Sitinjak, SE., MSi., CPA

Telah diterima dan disahkan oleh panitia penguji pada:

Senin, 12 November 2018, skripsi dengan judul:


**Pengaruh Profitabilitas, Solvabilitas, Arus Kas Operasi, Dan Ukuran
Perusahaan Terhadap Kualitas Laba Dengan Kebijakan Dividen Sebagai
Variabel Moderating**


Oleh:

Iga Surya Pradipta

14.GI.0079

Tim Penguji


H. Sri Sulistyanto, SE., MSi.


Yusni W, SE., MSi.


Dr. E Lucky MS, SE., MSi., CPA.

Mengetahui,

Dekan Fakultas Ekonomi dan Bisnis

Unika Soegijapranata


Dr. Octavianus D. Hastomo, SE., Msi., Akt

iii

PERTANYAAN KEASLIAN SKRIPSI

Saya yang bertanda tangan dibawah ini dengan sesungguhnya menyatakan bahwa skripsi dengan judul:

Pengaruh Profitabilitas, Solvabilitas, Arus Kas Operasi, Dan Ukuran Perusahaan Terhadap Kualitas Laba Dengan Kebijakan Dividen Sebagai Variabel Moderating

Benar – benar merupakan karya saya. Saya tidak mengambil sebagian atau seluruh karya oran lain yang seolah – olah saya akui sebagai karya saya. Apabila saya melakukan hal tersebut, maka gelar dan ijazah yang saya peroleh dinyatakan batal dan akan saya kembalikan kepada Universitas Katolik Soegijapranata.

Semarang, 12 November 2018

Yang Menyatakan,




Iga Surya Pradipta

MOTO DAN PERSEMBAHAN

Moto

“Tetap bersyukur apapun yang kamu miliki dan apapun yang terjadi pada hidupmu saat ini karena Tuhan selalu mempunyai rencana yang paling indah untuk setiap umat-Nya.”



Persembahan

Skripsi ini penulis persembahkan untuk:

Tuhan Yesus Kristus

Keluarga

Dosen Pembimbing

Sahabat dekat

KATA PENGANTAR

Puji dan Syukur yang sebesar-besarnya penulis panjatkan ke hadirat Tuhan Yang Maha Esa atas Rahmat dan Berkah yang dicurahkan kepada penulis sehingga penulis dapat menyelesaikan skripsi ini. Dan berkat karunia serta Roh Kudus yang selalu menyertai sehingga skripsi yang berjudul “Pengaruh Profitabilitas, Solvabilitas, Arus Kas Operasi, Dan Ukuran Perusahaan Terhadap Kualitas Laba Dengan Kebijakan Dividen Sebagai Variabel Moderating” dapat terselesaikan dengan baik.

Penulisan skripsi ini disusun untuk memenuhi syarat guna memperoleh gelar Sarjana Ekonomi di Fakultas Ekonomi dan Bisnis Universitas Katolik Soegijapranata Semarang. Pemilihan topik ini dikarenakan melihat perusahaan di Indonesia semakin maju dan berkembang dan menarik para investor maupun calon investor yang ingin berinvestasi. Skripsi ini berhasil membuktikan secara empiris bahwa investor lebih tertarik pada perusahaan yang mempunyai kualitas laba baik dengan melihat dari ukuran perusahaan dan bagaimana pengelolaan aset yang dimiliki perusahaan dalam menghasilkan laba sehingga dapat dibagikan dalam bentuk dividen.

Penulis mengucapkan terima kasih yang sebesar-besarnya dan penghargaan kepada Ibu Dr. Elizabeth Lucky Maretha Sitinjak, SE., MSi., CPA selaku dosen pembimbing, dan kepada Ibu Yusni Warastuti, SE., MSi., Bapak H. Sri Sulistyanto, SE., MSi., selaku dosen penguji yang telah meluangkan waktu

dan tenaga, serta dengan sabar mengarahkan, memberikan motivasi dan saran kepada saya dalam penulisan skripsi ini sehingga dapat terselesaikan dengan baik. Dalam penulisan skripsi ini, penulis telah banyak menerima bantuan dari berbagai pihak, maka pada kesempatan ini, penulis mengucapkan terima kasih kepada:

1. Bapak Dr. Octavianus D. Hartomo, SE., Msi., Akt selaku Dekan Fakultas Ekonomi dan Bisnis Universitas Katolik Soegijapranata Semarang
2. Ibu Dr. Elizabeth Lucky Maretha Sitinjak, SE., MSi., CPA. selaku dosen pembimbing yang telah banyak meluangkan waktu untuk membimbing, memberi motivasi, memberi arahan, serta saran dan masukan yang sangat berguna dalam menyusun skripsi ini hingga selesai.
3. Bapak dan Ibu dosen Fakultas Ekonomi dan Bisnis Universitas Katolik Soegijapranata Semarang yang telah memberikan bekal dan teladan ilmu pengetahuan selama kuliah.
4. Papa dan Mama, adik penulis (Aga Surya Pradana) serta kakak sepupu penulis (Satria Putra U.) yang setia mendengarkan keluh kesah penulis, selalu mendoakan, memberikan semangat, memberikan dukungan moril maupun materil yang tak terhingga, serta kasih sayang yang tak pernah habis.
5. Sarjana Enaena (Eugenia Chantikaning W., Anastasia Ninda V.P., Ayu Pramesti P., Rr. Laila Kusuma, dan Vennanda Trisna Y.) yang selalu memberikan semangat dan telah meluangkan waktu untuk membantu penulis dalam mengerjakan segala kegiatan perkuliahan dari awal kuliah

sampai penyusunan skripsi ini, sehingga penulis dapat menyelesaikan skripsi dengan baik.

6. Rahasia Banyumanik (Chamay Resdiana K., Nilna Oca Y., Salsabila Shafiya C., Fadhila Putri W.) yang juga setia memberi dukungan dan mau bertukar pikiran dalam segala hal termasuk perkuliahan sehingga penulis termotivasi untuk segera menyelesaikan studi di jurusan akuntansi Universitas Katolik Soegijapranata Semarang.
7. Para sahabat dekat khususnya Felix Ivan P., Rebecca Dwi Y.T., Andrean Putra S., Karmelita Paula C.M. yang selama penyusunan skripsi telah meluangkan waktu dan banyak membantu, memberikan semangat, serta mendoakan dari jauh sehingga penulis dapat menyelesaikan skripsi dengan baik.

Penulis menyadari bahwa skripsi ini masih jauh dari kata sempurna. Penulis berharap supaya skripsi ini dapat bermanfaat bagi semua pihak yang membutuhkan.

Semarang, 12 November 2018

Peneliti

Iga Surya Pradipta

DAFTAR ISI

| | |
|--|-----------|
| HALAMAN JUDUL..... | i |
| HALAMAN PERSETUJUAN SKRIPSI..... | ii |
| HALAMAN PENGESAHAN..... | iii |
| PERNYATAAN KEASLIAN SKRIPSI..... | iv |
| MOTO DAN PERSEMBAHAN..... | v |
| KATA PENGANTAR..... | vi |
| DAFTAR ISI..... | ix |
| DAFTAR TABEL..... | xii |
| DAFTAR GAMBAR..... | xiii |
| ABSTRAK..... | xiv |
| BAB I. PENDAHULUAN..... | 1 |
| 1.1. Latar Belakang..... | 1 |
| 1.2. Rumusan Masalah..... | 7 |
| 1.3. Tujuan Penelitian..... | 7 |
| 1.4. Manfaat Penelitian..... | 8 |
| 1.5. Kerangka Pikir..... | 10 |
| 1.6. Sistematika Penulisan..... | 11 |
| BAB II. LANDASAN TEORI..... | 12 |
| 2.1. Landasan Teori..... | 12 |
| 2.1.1 Kualitas Laba..... | 12 |
| 2.1.2 <i>Earnings Response Coefficient</i> | 14 |

| | | |
|---|--|-----------|
| 2.1.3 | Profitabilitas..... | 15 |
| 2.1.4 | Solvabilitas..... | 17 |
| 2.1.5 | Arus Kas Operasi | 18 |
| 2.1.6 | Ukuran Perusahaan | 20 |
| 2.1.7 | Kebijakan Dividen | 20 |
| 2.2. | Pengembangan Hipotesis..... | 22 |
| 2.2.1 | Hubungan <i>Return On Assets</i> Terhadap Kualitas Laba..... | 22 |
| 2.2.2 | Kebijakan Dividen Memperkuat Hubungan Antara <i>Return On Assets</i> Dengan Kualitas Laba | 24 |
| 2.2.3 | Hubungan <i>Debt To Equity Ratio</i> Terhadap Kualitas Laba | 26 |
| 2.2.4 | Kebijakan Dividen Memperkuat Hubungan Antara <i>Debt To Equity</i> <i>Ratio</i> Dengan Kualitas Laba..... | 27 |
| 2.2.5 | Hubungan Arus Kas Operasi Terhadap Kualitas Laba..... | 28 |
| 2.2.6 | Kebijakan Dividen Memperkuat Hubungan Antara Arus Kas Operasi Dengan Kualitas Laba..... | 29 |
| 2.2.7 | Hubungan Ukuran Perusahaan Terhadap Kualitas Laba | 31 |
| 2.2.8 | Kebijakan Dividen Memperkuat Hubungan Antara Ukuran Perusahaan Dengan Kualitas Laba | 32 |
| BAB III. METODE PENELITIAN | | 34 |
| 3.1 | Populasi dan Sampel..... | 34 |
| 3.2 | Sumber dan Jenis Data..... | 35 |
| 3.3 | Definisi dan Pengukuran Variabel..... | 35 |
| 3.3.1 | Variabel Independen | 36 |

| | | |
|--|--|-----------|
| 3.3.2 | Variabel Dedependen..... | 37 |
| 3.3.3 | Variabel Moderating..... | 39 |
| 3.4 | Alat Analisis Data..... | 40 |
| 3.4.1 | Uji Asumsi Klasik..... | 40 |
| 3.4.2 | <i>Moderating Regresion Analysis (MRA)</i> | 42 |
| 3.4.3 | Uji Hipotsis..... | 42 |
| 3.4.4 | Uji Regresi..... | 44 |
| BAB IV. HASIL DAN PEMBAHASAN..... | | 45 |
| 4.1 | Statistik Deskriptif..... | 45 |
| 4.2 | Uji Asumsi Klasik..... | 48 |
| 4.2.1 | Hasil Uji Normalitas..... | 49 |
| 4.2.2 | Hasil Uji Multikolinearitas..... | 51 |
| 4.2.3 | Hasil Uji Autokorelasi..... | 53 |
| 4.2.4 | Hasil Uji Heteroskedastisitas..... | 54 |
| 4.3 | Uji Model Fit..... | 56 |
| 4.4 | Uji Koefisien Determinasi..... | 57 |
| 4.5 | Uji Hipotesis..... | 58 |
| BAB V. PENUTUP..... | | 64 |
| 5.1 | Kesimpulan..... | 64 |
| 5.2 | Keterbatasan dan Saran..... | 65 |
| 5.3 | Implikasi..... | 66 |
| DAFTAR PUSTAKA..... | | 68 |
| LAMPIRAN..... | | 73 |

DAFTAR TABEL

| | |
|--|----|
| Tabel 3.1 Kriteria Observasi | 35 |
| Tabel 4.1 Statistik Deskriptif Model 1 | 45 |
| Tabel 4.2 Statistik Deskriptif Model 2 | 47 |
| Tabel 4.3 Uji Normalitas Awal Model 1 | 49 |
| Tabel 4.4 Uji Normalitas Akhir Model 1 | 50 |
| Tabel 4.5 Uji Normalitas Awal Model 2 | 50 |
| Tabel 4.6 Uji Normalitas Akhir Model 2 | 51 |
| Tabel 4.7 Uji Multikolinieritas Model 1 | 52 |
| Tabel 4.8 Uji Multikolinieritas Model 2 | 52 |
| Tabel 4.9 Uji Autokorelasi Model 1 | 53 |
| Tabel 4.10 Uji Autokorelasi Model 2 | 54 |
| Tabel 4.11 Uji Heteroskedastisitas Model 1 | 54 |
| Tabel 4.12 Uji Heteroskedastisitas Model 2 | 55 |
| Tabel 4.13 Uji Model Fit Model 1 | 56 |
| Tabel 4.14 Uji Model Fit Model 2 | 57 |
| Tabel 4.15 Uji Koefisien Determinasi Model 1 | 57 |
| Tabel 4.16 Uji Koefisien Determinasi Model 2 | 58 |
| Tabel 4.17 Uji t Model 1 | 59 |
| Tabel 4.18 Uji t Model 2 | 61 |

DAFTAR GAMBAR

Gambar 1.1 Kerangka Pikir..... 10



ABSTRAK

Penelitian ini bertujuan untuk menguji pengaruh profitabilitas, solvabilitas, arus kas operasi dan ukuran perusahaan terhadap kualitas laba dengan kebijakan dividen sebagai variabel moderating. Pada penelitian ini menggunakan populasi seluruh perusahaan manufaktur yang terdaftar dalam Bursa Efek Indonesia (BEI). Sampel yang digunakan dalam penelitian ini yaitu perusahaan manufaktur yang terdaftar pada Bursa Efek Indonesia (BEI) pada tahun 2014 – 2017. Penelitian ini menggunakan metode analisis *Moderated Regression Analysis* (MRA). Berdasarkan pada hasil analisis dapat ditarik kesimpulan sebagai berikut: *return on Assets* berpengaruh negatif terhadap kualitas laba, kebijakan dividen memperkuat hubungan antara *Return on Assets* dengan kualitas laba, *debt equity to ratio* tidak berpengaruh terhadap kualitas laba, kebijakan dividen tidak memperkuat hubungan antara *debt equity to ratio* dengan kualitas laba, arus kas operasi tidak berpengaruh terhadap kualitas laba, kebijakan dividen tidak memperkuat hubungan antara arus kas operasi dengan kualitas laba, ukuran perusahaan berpengaruh negatif terhadap kualitas laba, kebijakan dividen memperkuat hubungan antara ukuran perusahaan dengan kualitas laba.

Kata Kunci: Profitabilitas, Solvabilitas, Arus Kas Operasi, Ukuran Perusahaan, Kualitas Laba, Kebijakan Dividen.

ABSTRACT

This study aims to examine the effect of profitability, solvency, operating cash flow and firm size on earnings quality with dividend policy as a moderating variable. This study uses a population of all manufacturing companies listed on the Indonesia Stock Exchange (IDX). The samples used in this study were manufacturing companies listed on the Indonesia Stock Exchange (IDX) in 2014 - 2017. This study used the Moderated Regression Analysis (MRA) analysis method. Based on the results of the analysis, the following conclusions can be drawn: return on Assets has a negative effect on earnings quality, dividend policy strengthens the relationship between Return on Assets and earnings quality, debt equity to ratio does not affect earnings quality, dividend policy does not strengthen the relationship between debt equity to ratio with earnings quality, operating cash flow does not affect the quality of earnings, dividend policy does not strengthen the relationship between operating cash flow and earnings quality, firm size has a negative effect on earnings quality, dividend policy strengthens the relationship between firm size and earnings quality.

Keywords: Profitability, Solvability, Operating Cash Flow, Company Size, Profit Quality, Dividend Policy.

