

## LAMPIRAN

### LAMPIRAN I

#### DATA PENELITIAN

KODE	Tahun	Nama Perusahaan
ABBA	2013	PT Mahaka Media Tbk
AISA	2013	PT Tiga Pilar Sejahtera Food Tbk
AKRA	2013	PT AKR Corporindo Tbk
ANTM	2013	PT Aneka Tambang Tbk
APLN	2013	PT Agung Podomoro Land Tbk
ASII	2013	PT Astra International Tbk
AUTO	2013	PT Astra Otoparts Tbk
BBKP	2013	PT Bank Bukopin Tbk
BCAP	2013	PT MNC Capital Indonesia Tbk
BHIT	2013	PT Bhakti Investama Tbk
BIPP	2013	PT Bhuwanatala Indah Permai Tbk
BMSR	2013	PT Bintang Mitra Semestaraya Tbk
BMTR	2013	PT Global Mediacom Tbk
BNII	2013	PT Bank International Indonesia Tbk
BNLI	2013	PT Bank Permata Tbk
BRNA	2013	PT Berlina Tbk
BSDE	2013	PT Bumi Serpong Damai Tbk
BVIC	2013	PT Bank Victoria International Tbk
BWPT	2013	PT BW Plantation Tbk
CASS	2013	PT Cardig Aero Services Tbk
CENT	2013	PT Centrin Online Tbk
CKRA	2013	PT Citra Kebun Raya Agri Tbk
COWL	2013	PT Cowell Development Tbk
CPGT	2013	PT Cipaganti Citra Graha Tbk
DILD	2013	PT Intiland Development Tbk
DSNG	2013	PT Dharma Satya Nusantara Tbk
DUTI	2013	PT Duta Pertiwi Tbk
DVLA	2013	PT Darya-Varia Laboratoria Tbk
DYAN	2013	PT Dyandra Media International Tbk
EMTK	2013	PT Elang Mahkota Teknologi Tbk
ERAA	2013	PT Erajaya Swasembada Tbk
FREN	2013	PT Smartfren Telecom Tbk

GWSA	2013	PT Greenwood Sejahtera Tbk
GZCO	2013	PT Gozco Plantations Tbk
HERO	2013	PT Hero Supermaket Tbk
HMSP	2013	PT Hanjaya Mandala Sampoerna Tbk
ICBP	2013	PT Indofood CBP Sukses Makmur Tbk
IGAR	2013	PT Champion Pacific Indonesia Tbk
INDF	2013	PT Indofood Sukses Makmur Tbk
INPP	2013	PT Indonesian Paradise Property Tbk
ISAT	2013	PT Indosat Tbk
JAWA	2013	PT Jaya Agra Wattie Tbk
JIHD	2013	PT Jakarta International Hotels & Development Tbk
JKON	2013	PT Jaya Konstruksi Manggala Pratama Tbk
JPFA	2013	PT Japfa Comfeed Indonesia Tbk
KLBF	2013	PT Kalbe Farma Tbk
KPIG	2013	PT MNC Land Tbk
LPKR	2013	PT Lippo Karawaci Tbk
LTLS	2013	PT Lautan Luas Tbk
MDLN	2013	PT Modernland Realty Tbk
META	2013	PT Nusantara Infrastructure Tbk
MNCN	2013	PT Media Nusantara Citra Tbk
MPMX	2013	PT Mitra Pinasthika Mustika Tbk
PALM	2013	PT Provident Agro Tbk
PANR	2013	PT Panorama Sentrawisata Tbk
PNBN	2013	PT Bank Pan Indonesia Tbk
RANC	2013	PT Supra Boga Lestari Tbk
SCMA	2013	PT Surya Citra Media Tbk
SGRO	2013	PT Sampoerna Agro Tbk
SILO	2013	PT Siloam International Hospitals Tbk
SIMP	2013	PT Salim Ivomas Pratama Tbk
SIPD	2013	PT Sierad Produce Tbk
SMAR	2013	PT Sinar Mas Agro Resources and Technology Tbk
SMCB	2013	PT Holcim Indonesia Tbk
SMGR	2013	PT Semen Indonesia (Persero) Tbk
SMMA	2013	PT Sinar Mas Multiartha Tbk
SMMT	2013	PT Golden Eagle Energy Tbk
SRTG	2013	PT Saratoga Investama Sedaya Tbk
SUPR	2013	PT Solusi Tunas Pratama Tbk
TAXI	2013	PT Express Transindo Utama Tbk
TBIG	2013	PT Tower Bersama Infrastructure Tbk
TELE	2013	PT Tiphone Mobile Indonesia Tbk
TLKM	2013	PT Telekomunikasi Indonesia Tbk
TOWR	2013	PT Sarana Menara Nusantara Tbk
UNSP	2013	PT Bakrie Sumatera Plantations Tbk.
UNVR	2013	PT Unilever Indonesia Tbk

VICO	2013	PT Victoria Investama Tbk
VIVA	2013	PT Visi Media Asia Tbk
WEHA	2013	PT Panorama Transportasi Tbk
WIKA	2013	PT Wijaya Karya (Persero) Tbk
ABBA	2014	T Mahaka Media Tbk
AKRA	2014	PT AKR Corporindo Tbk
ANTM	2014	PT Aneka Tambang Tbk
APLN	2014	PT Agung Podomoro Land Tbk
ASGR	2014	PT Astra Graphia Tbk
ASII	2014	PT Astra International Tbk
AUTO	2014	PT Astra Otoparts Tbk
BBKP	2014	PT Bank Bukopin Tbk
BCAP	2014	PT MNC Capital Indonesia Tbk
BDMN	2014	PT Bank Danamon Indonesia Tbk
BHIT	2014	PT Bhakti Investama Tbk
BIPP	2014	PT Bhuwanatala Indah Permai Tbk
BMSR	2014	PT Bintang Mitra Semestara Tbk
BMTR	2014	PT Global Mediacom Tbk
BNBR	2014	PT Bakrie and Brothers Tbk
BNII	2014	PT Bank International Indonesia Tbk
BNLI	2014	PT Bank Permata Tbk
BRNA	2014	PT Berlina Tbk
BSDE	2014	PT Bumi Serpong Damai Tbk
BVIC	2014	PT Bank Victoria International Tbk
BWPT	2014	PT BW Plantation Tbk
CASS	2014	PT Cardig Aero Services Tbk
CENT	2014	PT Centrin Online Tbk
CKRA	2014	PT Citra Kebun Raya Agri Tbk
COWL	2014	PT Cowell Development Tbk
DILD	2014	PT Intiland Development Tbk
DNET	2014	PT Indoritel Makmur Internasional Tbk
DSNG	2014	PT Dharma Satya Nusantara Tbk
DUTI	2014	PT Duta Pertiwi Tbk
DVLA	2014	PT Darya-Varia Laboratoria Tbk
DYAN	2014	PT Dyandra Media International Tbk
EMTK	2014	PT Elang Mahkota Teknologi Tbk
ERAA	2014	PT Erajaya Swasembada Tbk
EXCL	2014	PT XL Axiata Tbk
FREN	2014	PT Smartfren Telecom Tbk
GWSA	2014	PT Greenwood Sejahtera Tbk
GZCO	2014	PT Gozco Plantations Tbk
HERO	2014	PT Hero Supermaket Tbk
HMSP	2014	PT Hanjaya Mandala Sampoerna Tbk
ICBP	2014	PT Indofood CBP Sukses Makmur Tbk

IGAR	2014	PT Champion Pacific Indonesia Tbk
IMPC	2014	PT Impack Pratama Industri Tbk
INDF	2014	PT Indofood Sukses Makmur Tbk
INPP	2014	PT Indonesian Paradise Property Tbk
ISAT	2014	PT Indosat Tbk
JAWA	2014	PT Jaya Agra Wattie Tbk
JIHD	2014	PT Jakarta International Hotels & Development Tbk
JKON	2014	PT Jaya Konstruksi Manggala Pratama Tbk
JPFA	2014	PT Japfa Comfeed Indonesia Tbk
KLBF	2014	PT Kalbe Farma Tbk
KPIG	2014	PT MNC Land Tbk
LPKR	2014	PT Lippo Karawaci Tbk
LTLS	2014	PT Lautan Luas Tbk
MDIA	2014	PT Intermedia Capital Tbk
MDLN	2014	PT Modernland Realty Tbk
META	2014	PT Nusantara Infrastructure Tbk
MITI	2014	PT Mitra Investindo Tbk
MLPL	2014	PT Multipolar Tbk
MNCN	2014	PT Media Nusantara Citra Tbk
MPMX	2014	PT Mitra Pinasthika Mustika Tbk
PNBN	2014	PT Bank Pan Indonesia Tbk
RANC	2014	PT Supra Boga Lestari Tbk
SDRA	2014	PT Bank Himpunan Saudara 1906 Tbk
SGRO	2014	PT Sampoerna Agro Tbk
SIDO	2014	PT Industri Jamu dan Farmasi Sido Muncul Tbk
SILO	2014	PT Siloam International Hospitals Tbk
SIMP	2014	PT Salim Ivomas Pratama Tbk
SMAR	2014	PT Sinar Mas Agro Resources and Technology Tbk
SMCB	2014	PT Holcim Indonesia Tbk
SMGR	2014	PT Semen Indonesia (Persero) Tbk
SMMA	2014	PT Sinar Mas Multiartha Tbk
SMMT	2014	PT Golden Eagle Energy Tbk
SRTG	2014	PT Saratoga Investama Sedaya Tbk
SUPR	2014	PT Solusi Tunas Pratama Tbk
TARA	2014	PT Sitara Propertindo Tbk
TAXI	2014	PT Express Transindo Utama Tbk
TBIG	2014	PT Tower Bersama Infrastructure Tbk
TELE	2014	PT Tiphone Mobile Indonesia Tbk
TOWR	2014	PT Sarana Menara Nusantara Tbk
UNSP	2014	PT Bakrie Sumatera Plantations Tbk
VIVA	2014	PT Visi Media Asia Tbk
WIKA	2014	PT Wijaya Karya (Persero) Tbk
ABBA	2015	PT Mahaka Media Tbk
AISA	2015	PT Tiga Pilar Sejahtera Food Tbk

AKRA	2015	PT AKR Corporindo Tbk
ANTM	2015	PT Aneka Tambang Tbk
APLN	2015	PT Agung Podomoro Land Tbk
ASGR	2015	PT Astra Graphia Tbk
ASII	2015	PT Astra International Tbk
ATIC	2015	PT Anabatic Technologies Tbk
AUTO	2015	PT Astra Otoparts Tbk
BBKP	2015	PT Bank Bukopin Tbk
BCAP	2015	PT MNC Capital Indonesia Tbk
BDMN	2015	PT Bhakti Investama Tbk
BHIT	2015	PT Bhuwanatala Indah Permai Tbk
BIPP	2015	PT Bintang Mitra Semestara Tbk
BMSR	2015	PT Global Mediacom Tbk
BMTR	2015	PT Tiga Pilar Sejahtera Food Tbk
BNII	2015	PT Bank International Indonesia Tbk
BNLI	2015	PT Bank Permata Tbk
BRNA	2015	PT Berlina Tbk
BSDE	2015	PT Bumi Serpong Damai Tbk
BWPT	2015	PT BW Plantation Tbk
CASS	2015	PT Cardig Aero Services Tbk
CENT	2015	PT Centrin Online Tbk
CKRA	2015	PT Citra Kebun Raya Agri Tbk
COWL	2015	PT Cowell Development Tbk
CPIN	2015	PT Charoen Pokphand Indonesia Tbk
DILD	2015	PT Intiland Development Tbk
DNET	2015	PT Indoritel Makmur Internasional Tbk
DSNG	2015	PT Dharma Satya Nusantara Tbk
DUTI	2015	PT Duta Pertiwi Tbk
DVLA	2015	PT Darya-Varia Laboratoria Tbk
DYAN	2015	PT Dyandra Media International Tbk
EMDE	2015	PT Megapolitan Developments Tbk
EMTK	2015	PT Elang Mahkota Teknologi Tbk
EXCL	2015	PT XL Axiata Tbk
FREN	2015	PT Smartfren Telecom Tbk
GOLL	2015	PT Golden Plantation Tbk
GWSA	2015	PT Greenwood Sejahtera Tbk
ICBP	2015	PT Indofood CBP Sukses Makmur Tbk
IGAR	2015	PT Champion Pacific Indonesia Tbk
IMPC	2015	PT Impack Pratama Industri Tbk
INDF	2015	PT Indofood Sukses Makmur Tbk
INPP	2015	PT Indonesian Paradise Property Tbk
ISAT	2015	PT Indosat Tbk
JAWA	2015	PT Jaya Agra Wattie Tbk
JIHD	2015	PT Jakarta International Hotels & Development Tbk

JKON	2015	PT Jaya Konstruksi Manggala Pratama Tbk
JPFA	2015	PT Japfa Comfeed Indonesia Tbk
JSMR	2015	PT Jasa Marga (Persero) Tbk
KLBF	2015	PT Kalbe Farma Tbk
KPIG	2015	PT MNC Land Tbk
LINK	2015	PT Link Net Tbk
LPKR	2015	PT Lippo Karawaci Tbk
LTLS	2015	PT Lautan Luas Tbk
MDIA	2015	PT Intermedia Capital Tbk
MDLN	2015	PT Modernland Realty Tbk
META	2015	PT Nusantara Infrastructure Tbk
MNCN	2015	PT Media Nusantara Citra Tbk
MPMX	2015	PT Mitra Pinasthika Mustika Tbk
PANR	2015	PT Panorama Sentrawisata Tbk
PBNB	2015	PT Bank Pan Indonesia Tbk
PTBA	2015	PT Bukit Asam (Persero) Tbk
SCBD	2015	PT Danayasa Arthatama Tbk
SCMA	2015	PT Surya Citra Media Tbk
SDRA	2015	PT Bank Himpunan Saudara 1906 Tbk
SGRO	2015	PT Sampoerna Agro Tbk
SIDO	2015	PT Industri Jamu dan Farmasi Sido Muncul Tbk
SILO	2015	PT Siloam International Hospitals Tbk
SIMP	2015	PT Salim Ivomas Pratama Tbk
SIPD	2015	PT Sierad Produce Tbk
SMAR	2015	PT Sinar Mas Agro Resources and Technology Tbk
SMCB	2015	PT Holcim Indonesia Tbk
SMGR	2015	PT Semen Indonesia (Persero) Tbk
SMMA	2015	PT Sinar Mas Multiartha Tbk
SMMT	2015	PT Golden Eagle Energy Tbk
SRTG	2015	PT Saratoga Investama Sedaya Tbk
SSMS	2015	PT Sawit Sumbermas Sarana Tbk
TARA	2015	PT Sitara Propertindo Tbk
TAXI	2015	PT Express Transindo Utama Tbk
TBIG	2015	PT Tower Bersama Infrastructure Tbk
TELE	2015	PT Tiphone Mobile Indonesia Tbk
TLKM	2015	PT Telekomunikasi Indonesia Tbk
TOWR	2015	PT Sarana Menara Nusantara Tbk
UNSP	2015	PT Bakrie Sumatera Plantations Tbk
UNTR	2015	PT United Tractors Tbk
UNVR	2015	PT Unilever Indonesia Tbk
WIKA	2015	PT Wijaya Karya (Persero) Tbk
ABBA	2016	PT Mahaka Media Tbk
AISA	2016	PT Tiga Pilar Sejahtera Food Tbk
AKRA	2016	PT AKR Corporindo Tbk

ANTM	2016	PT Aneka Tambang Tbk
APLN	2016	PT Agung Podomoro Land Tbk
ASGR	2016	PT Astra Graphia Tbk
ASII	2016	PT Astra International Tbk
ATIC	2016	PT Anabatic Technologies Tbk
AUTO	2016	PT Astra Otoparts Tbk
BBKP	2016	PT Bank Bukopin Tbk
BCAP	2016	PT MNC Capital Indonesia Tbk
BHIT	2016	PT Bhakti Investama Tbk
BIPP	2016	PT Bhuwanatala Indah Permai Tbk
BMSR	2016	PT Bintang Mitra Semestaraya Tbk
BMTR	2016	PT Global Mediacom Tbk
BRNA	2016	PT Berlina Tbk
BSDE	2016	PT Bumi Serpong Damai Tbk
BUKK	2016	PT Bukaka Teknik Utama Tbk
BWPT	2016	PT BW Plantation Tbk
CASA	2016	PT Cardig Aero Services Tbk
CASS	2016	PT Cardig Aero Services Tbk
CENT	2016	PT Centrin Online Tbk
CKRA	2016	PT Citra Kebun Raya Agri Tbk
COWL	2016	PT Cowell Development Tbk
CPIN	2016	PT Charoen Pokphand Indonesia Tbk
DILD	2016	PT Intiland Development Tbk
DNET	2016	PT Indoritel Makmur Internasional Tbk
DSNG	2016	PT Dharma Satya Nusantara Tbk
DUTI	2016	PT Duta Pertiwi Tbk
DVLA	2016	PT Darya-Varia Laboratoria Tbk
DYAN	2016	PT Dyandra Media International Tbk
EMDE	2016	PT Megapolitan Developments Tbk
EMTK	2016	PT Elang Mahkota Teknologi Tbk
ERAA	2016	PT Erajaya Swasembada Tbk
EXCL	2016	PT XL Axiata Tbk
FREN	2016	PT Smartfren Telecom Tbk
GEMA	2016	PT Gema Grahasarana Tbk
GWSA	2016	PT Greenwood Sejahtera Tbk
ICBP	2016	PT Indofood CBP Sukses Makmur Tbk
IGAR	2016	PT Champion Pacific Indonesia Tbk
IMPC	2016	PT Impack Pratama Industri Tbk
INDF	2016	PT Indofood Sukses Makmur Tbk
ISAT	2016	PT Indosat Tbk
JAWA	2016	PT Jaya Agra Wattie Tbk
JIHD	2016	PT Jakarta International Hotels Tbk
JKON	2016	PT Jaya Konstruksi Manggala Pratama Tbk
JPFA	2016	PT Japfa Comfeed Indonesia Tbk

JSMR	2016	PT Jasa Marga (Persero) Tbk
KLBF	2016	PT Kalbe Farma Tbk
KPIG	2016	PT MNC Land Tbk
LINK	2016	PT Link Net Tbk
LPKR	2016	PT Lippo Karawaci Tbk
LTLS	2016	PT Lautan Luas Tbk
MCOR	2016	PT Bank Windu Kentjana International Tbk
MDIA	2016	PT Intermedia Capital Tbk
MDLN	2016	PT Modernland Realty Tbk
META	2016	PT Nusantara Infrastructure Tbk
MNCN	2016	PT Media Nusantara Citra Tbk
MPMX	2016	PT Mitra Pinasthika Mustika Tbk
PANR	2016	PT Panorama Sentrawisata Tbk
PDES	2016	PT Destinasi Tirta Nusantara Tbk
PBNB	2016	PT Bank Pan Indonesia Tbk
POOL	2016	PT Pool Advista Indonesia Tbk
PTBA	2016	PT Bukit Asam (Persero) Tbk
SCBD	2016	PT Danayasa Arthatama Tbk
SCMA	2016	PT Surya Citra Media Tbk
SDRA	2016	PT Bank Himpunan Saudara 1906 Tbk
SGRO	2016	PT Sampoerna Agro Tbk
SILO	2016	PT Siloam International Hospitals Tbk
SIMP	2016	PT Salim Ivomas Pratama Tbk
SIPD	2016	PT Sierad Produce Tbk
SMAR	2016	PT Sinar Mas Agro Resources and Technology Tbk
SMCB	2016	PT Holcim Indonesia Tbk
SMGR	2016	PT Semen Indonesia (Persero) Tbk
SMMA	2016	PT Sinar Mas Multiartha Tbk
SMMT	2016	PT Golden Eagle Energy Tbk
SUPR	2016	PT Solusi Tunas Pratama Tbk
TARA	2016	PT Sitara Propertindo Tbk
TAXI	2016	PT Express Transindo Utama Tbk
TBIG	2016	PT Tower Bersama Infrastructure Tbk
TELE	2016	PT Tiphone Mobile Indonesia Tbk
TLKM	2016	PT Telekomunikasi Indonesia Tbk
TOWR	2016	PT Sarana Menara Nusantara Tbk
UNTR	2016	PT United Tractors Tbk
UNVR	2016	PT Unilever Indonesia Tbk
VIVA	2016	PT Visi Media Asia Tbk
WIKA	2016	PT Wijaya Karya (Persero) Tbk
WSKT	2016	PT Waskita Raya Tbk
ABBA	2017	PT Mahaka Media Tbk
AKRA	2017	PT Tiga Pilar Sejahtera Food Tbk
ANTM	2017	PT AKR Corporindo Tbk



APLN	2017	PT Aneka Tambang Tbk
ASGR	2017	PT Agung Podomoro Land Tbk
ASII	2017	PT Astra Graphia Tbk
ATIC	2017	PT Astra International Tbk
AUTO	2017	PT Anabatic Technologies Tbk
BBKP	2017	PT Astra Otoparts Tbk
BCAP	2017	PT Bank Bukopin Tbk
BDMN	2017	PT MNC Capital Indonesia Tbk
BHIT	2017	PT Bhakti Investama Tbk
BIPP	2017	PT Bhuwanatala Indah Permai Tbk
BMSR	2017	PT Bintang Mitra Semestaraya Tbk
BMTR	2017	PT Global Mediacom Tbk
BRNA	2017	PT Berlina Tbk
BSDE	2017	PT Bumi Serpong Damai Tbk
BUKK	2017	PT Bukaka Teknik Utama Tbk
BWPT	2017	PT BW Plantation Tbk
CASA	2017	PT Cardig Aero Services Tbk
CASS	2017	PT Cardig Aero Services Tbk
CENT	2017	PT Centrin Online Tbk
CKRA	2017	PT Citra Kebun Raya Agri Tbk
COWL	2017	PT Cowell Development Tbk
CPIN	2017	PT Charoen Pokphand Indonesia Tbk
DILD	2017	PT Intiland Development Tbk
DNET	2017	PT Indoritel Makmur Internasional Tbk
DSNG	2017	PT Dharma Satya Nusantara Tbk
DUTI	2017	PT Duta Pertiwi Tbk
DVLA	2017	PT Darya-Varia Laboratoria Tbk
DYAN	2017	PT Dyandra Media International Tbk
EMDE	2017	PT Megapolitan Developments Tbk
EMTK	2017	PT Elang Mahkota Teknologi Tbk
ERAA	2017	PT Erajaya Swasembada Tbk
EXCL	2017	PT XL Axiata Tbk
FREN	2017	PT Smartfren Telecom Tbk
GEMA	2017	PT Gema Grahasarana Tbk
GWSA	2017	PT Greenwood Sejahtera Tbk
ICBP	2017	PT Indofood CBP Sukses Makmur Tbk
IGAR	2017	PT Champion Pacific Indonesia Tbk
IMPC	2017	PT Impack Pratama Industri Tbk
INDF	2017	PT Indofood Sukses Makmur Tbk
ISAT	2017	PT Indosat Tbk
JAWA	2017	PT Jaya Agra Wattie Tbk
JIHD	2017	PT Jakarta International Hotels Tbk
JKON	2017	PT Jaya Konstruksi Manggala Pratama Tbk
JPFA	2017	PT Japfa Comfeed Indonesia Tbk

JSMR	2017	PT Jasa Marga (Persero) Tbk
KLBF	2017	PT Kalbe Farma Tbk
KPIG	2017	PT MNC Land Tbk
LINK	2017	PT Link Net Tbk
LPKR	2017	PT Lippo Karawaci Tbk
LTLS	2017	PT Lautan Luas Tbk
MCOR	2017	PT Bank Windu Kentjana International Tbk
MDIA	2017	PT Intermedia Capital Tbk
MDLN	2017	PT Modernland Realty Tbk
MDKI	2017	PT Emdeki Utama Tbk
META	2017	PT Nusantara Infrastructure Tbk
MNCN	2017	PT Media Nusantara Citra Tbk
MPMX	2017	PT Mitra Pinasthika Mustika Tbk
NASA	2017	PT Ayana Land International Tbk
PANR	2017	PT Panorama Sentrawisata Tbk
PDES	2017	PT Destinasi Tirta Nusantara Tbk
POOL	2017	PT Pool Advista Indonesia Tbk
PTBA	2017	PT Bukit Asam (Persero) Tbk
SCBD	2017	PT Danayasa Arthatama Tbk
SCMA	2017	PT Surya Citra Media Tbk
SDRA	2017	PT Bank Himpunan Saudara 1906 Tbk
SGRO	2017	PT Sampoerna Agro Tbk
SILO	2017	PT Siloam International Hospitals Tbk
SIMP	2017	PT Salim Ivomas Pratama Tbk
SIPD	2017	PT Sierad Produce Tbk
SMAR	2017	PT Sinar Mas Agro Resources and Technology Tbk
SMCB	2017	PT Holcim Indonesia Tbk
SMGR	2017	PT Semen Indonesia (Persero) Tbk
SMMA	2017	PT Sinar Mas Multiartha Tbk
SMMT	2017	PT Golden Eagle Energy Tbk
SUPR	2017	PT Solusi Tunas Pratama Tbk
TARA	2017	PT Sitara Propertindo Tbk
TAXI	2017	PT Express Transindo Utama Tbk
TBIG	2017	PT Tower Bersama Infrastructure Tbk
TELE	2017	PT Tiphone Mobile Indonesia Tbk
TLKM	2017	PT Telekomunikasi Indonesia Tbk
TOWR	2017	PT Sarana Menara Nusantara Tbk
UNTR	2017	PT United Tractors Tbk
UNVR	2017	PT Unilever Indonesia Tbk
VIVA	2017	PT Visi Media Asia Tbk
WIKA	2017	PT Wijaya Karya (Persero) Tbk
WSKT	2017	PT Waskita Raya Tbk

## LAMPIRAN 2

## DATA SAMPEL AKHIR

Kode	Tahun	Tipe Industri	<i>Goodwill Impairment Testing</i>	Auditor	Latar Belakang Komite Audit	Intensitas Goodwill	Size	ROA	Lev
ABBA	2013	0	0,06	0,00	0,33	0,07	27	0,03	0,63
AISA	2013	1	0,06	0,00	0,33	0,02	29	0,07	0,53
AKRA	2013	1	0,28	1,00	0,67	0,00	30	0,04	0,60
ANTM	2013	0	0,39	1,00	0,50	0,01	31	0,02	0,41
APLN	2013	0	0,06	1,00	0,67	0,00	31	0,05	0,63
ASII	2013	1	0,06	1,00	0,75	0,01	33	0,10	0,50
AUTO	2013	1	0,06	1,00	0,33	0,01	30	0,08	0,20
BBKP	2013	0	0,39	1,00	1,00	0,00	32	0,02	0,91
BCAP	2013	0	0,28	0,00	0,67	0,00	29	0,00	0,78
BDMN	2013	0	0,17	1,00	1,00	0,01	33	0,03	0,01
BHIT	2013	0	0,11	1,00	0,33	0,11	31	0,01	0,47
BIPP	2013	0	0,11	0,00	1,00	0,05	27	0,19	0,23
BMSR	2013	0	0,11	0,00	0,33	0,04	27	-0,04	0,54
BMTR	2013	0	0,17	1,00	0,67	0,14	31	0,03	0,37
BNII	2013	0	0,17	1,00	0,50	0,00	33	0,02	0,01
BNLI	2013	0	0,11	1,00	0,50	0,00	33	0,02	0,91
BRNA	2013	1	0,06	0,00	0,33	0,02	28	0,00	0,01
BSDE	2013	0	0,56	0,00	1,00	0,00	31	0,12	0,18
BVIC	2013	0	0,22	0,00	0,33	0,00	31	0,02	0,91
BWPT	2013	0	0,06	0,00	0,67	0,00	30	0,00	0,68
CASS	2013	0	0,28	1,00	1,00	0,02	28	0,12	0,55
CENT	2013	0	0,61	1,00	0,33	0,16	27	-0,04	0,12
CKRA	2013	0	0,11	0,00	0,67	0,00	35	0,00	0,00
COWL	2013	0	0,11	0,00	0,67	0,35	28	0,03	0,40
CPGT	2013	0	0,22	0,00	0,67	0,00	28	0,06	0,55
DILD	2013	0	0,61	0,00	0,67	0,00	30	0,05	0,50
DSNG	2013	0	0,83	1,00	0,67	0,03	29	0,04	0,70
DUTI	2013	0	0,61	0,00	0,67	0,00	30	0,09	0,00

DVLA	2013	0	0,11	1,00	0,33	0,01	28	0,11	0,23
DYAN	2013	0	0,06	0,00	0,33	0,06	28	0,03	0,44
EMTK	2013	0	0,56	1,00	0,33	0,13	30	0,08	0,14
ERAA	2013	0	0,67	1,00	0,67	0,11	29	0,11	0,45
FREN	2013	0	0,44	0,00	0,67	0,06	30	-0,16	0,81
GWSA	2013	0	0,11	1,00	0,33	0,00	29	0,09	0,12
GZCO	2013	0	0,11	0,00	1,00	0,08	29	-0,03	0,53
HERO	2013	0	0,06	1,00	1,00	0,00	30	0,09	0,31
HMSP	2013	1	0,06	1,00	0,33	0,00	31	0,40	0,48
ICBP	2013	1	0,61	1,00	0,67	0,05	31	0,11	0,38
IGAR	2013	1	0,11	0,00	0,33	0,00	26	0,06	0,00
INDF	2013	1	0,67	1,00	0,67	0,05	32	0,05	0,51
INPP	2013	0	0,11	0,00	0,33	0,00	28	0,01	0,47
ISAT	2013	0	0,56	1,00	0,20	0,02	32	0,03	0,70
JAWA	2013	0	0,11	0,00	0,67	0,01	29	0,03	0,52
JIHD	2013	0	0,22	0,00	1,00	0,00	29	0,27	0,22
JKON	2013	0	0,06	0,00	1,00	0,01	29	0,10	0,53
JPFA	2013	1	0,50	0,00	0,67	0,00	30	0,04	0,70
KIJA	2013	0	0,17	0,00	1,00	0,00	30	0,05	0,49
KLBF	2013	1	0,33	1,00	0,33	0,03	30	0,17	0,05
KPIG	2013	0	0,11	1,00	0,67	0,00	30	0,04	0,17
LPKR	2013	0	0,06	0,00	0,33	0,01	31	0,04	0,20
LTLS	2013	0	0,06	1,00	0,33	0,00	29	0,02	0,69
MDLN	2013	0	0,22	0,00	0,33	0,14	30	0,25	0,52
META	2013	0	0,22	0,00	0,33	0,00	29	0,03	0,29
MNCN	2013	0	0,11	1,00	0,67	0,03	30	0,18	0,19
MPMX	2013	0	0,56	1,00	1,00	0,10	30	0,05	0,61
PALM	2013	0	0,17	0,00	1,00	0,00	29	-0,10	0,61
PANR	2013	0	0,06	0,00	0,33	0,00	28	0,04	0,71
PNBN	2013	0	0,11	1,00	1,00	0,00	33	0,02	0,88
RANC	2013	0	0,06	0,00	0,33	0,01	27	0,05	0,44
SCMA	2013	0	0,06	1,00	1,00	0,11	29	0,32	0,30
SGRO	2013	0	0,06	1,00	0,33	0,00	29	0,03	0,40
SILO	2013	0	0,11	0,00	0,33	0,07	29	0,02	0,37
SIMP	2013	0	0,61	1,00	0,67	0,08	31	0,06	0,43
SIPD	2013	0	0,33	0,00	0,33	0,00	29	0,01	0,59
SMAR	2013	0	0,11	0,00	0,33	0,00	31	0,05	0,60
SMCB	2013	1	0,06	1,00	0,25	0,01	30	0,06	0,25
SMGR	2013	1	0,06	1,00	0,33	0,00	31	0,17	0,13
SMMA	2013	0	0,06	0,00	1,00	0,00	31	0,02	0,64
SMMT	2013	0	0,28	1,00	0,67	0,00	27	0,03	0,26
SRTG	2013	0	0,44	1,00	1,00	0,01	30	0,02	0,34
SUPR	2013	0	0,06	0,00	0,75	0,01	29	0,09	0,64
TAXI	2013	0	0,06	1,00	0,67	0,06	28	0,06	0,60

TBIG	2013	0	0,17	0,00	0,67	0,04	31	0,07	0,78
TELE	2013	0	0,06	0,00	0,33	0,06	29	0,09	0,60
TLKM	2013	0	0,44	1,00	0,40	0,00	32	0,11	0,40
TOWR	2013	0	0,11	1,00	1,00	0,01	30	0,01	0,50
UNSP	2013	0	0,06	0,00	0,33	0,05	31	-0,15	0,73
UNVR	2013	1	0,11	1,00	0,67	0,00	30	0,45	0,68
VICO	2013	0	0,11	0,00	1,00	0,01	28	0,10	0,08
VIVA	2013	0	0,06	0,00	0,33	0,11	29	0,02	0,61
WEHA	2013	0	0,06	0,00	0,33	0,00	27	0,00	0,70
WIKA	2013	0	0,06	0,00	0,40	0,00	30	0,05	0,74
ABBA	2014	0	0,22	0,00	0,33	0,07	27	0,02	0,60
AKRA	2014	1	0,28	1,00	0,67	0,00	30	0,06	0,60
ANTM	2014	0	0,44	1,00	0,25	0,01	31	-0,03	0,45
APLN	2014	0	0,11	1,00	0,67	0,00	31	0,05	0,64
ASGR	2014	0	0,17	1,00	1,00	0,01	28	0,16	0,45
ASII	2014	1	0,17	1,00	0,33	0,01	33	0,09	0,50
AUTO	2014	1	0,11	1,00	0,67	0,01	30	0,07	0,30
BBKP	2014	0	0,39	1,00	0,75	0,00	32	0,01	0,91
BCAP	2014	0	0,11	1,00	0,67	0,02	30	0,00	0,74
BDMN	2014	0	0,11	1,00	0,80	0,01	33	0,01	0,01
BHIT	2014	0	0,17	1,00	0,33	0,08	31	0,00	0,53
BIPP	2014	0	0,06	0,00	1,00	0,04	27	0,03	0,27
BMSR	2014	0	0,11	0,00	0,33	0,02	27	-0,34	0,62
BMTR	2014	0	0,17	1,00	0,67	0,11	31	0,03	0,37
BNBR	2014	0	0,11	0,00	0,33	0,00	30	0,01	1,19
BNII	2014	0	0,17	1,00	0,50	0,00	33	0,01	0,01
BNLI	2014	0	0,17	1,00	0,33	0,00	33	0,01	0,91
BRNA	2014	1	0,17	0,00	0,67	0,02	28	0,00	0,01
BSDE	2014	0	0,56	0,00	0,67	0,00	31	0,14	0,13
BVIC	2014	0	0,22	0,00	0,33	0,00	31	0,01	0,91
BWPT	2014	0	0,06	0,00	0,67	0,07	30	0,01	0,58
CASS	2014	0	0,11	0,00	1,00	0,02	28	0,25	0,55
CENT	2014	0	0,61	1,00	0,33	0,15	28	-0,04	0,26
CKRA	2014	0	0,28	0,00	0,67	0,00	35	0,00	0,00
COWL	2014	0	0,22	0,00	1,00	0,25	29	0,04	0,63
DILD	2014	0	0,61	0,00	0,67	0,00	30	0,05	0,55
DNET	2014	0	0,17	1,00	1,00	0,00	30	0,05	0,00
DSNG	2014	0	0,67	1,00	0,67	0,02	30	0,10	0,70
DUTI	2014	0	0,61	0,00	1,00	0,00	30	0,07	0,04
DVLA	2014	0	0,11	1,00	0,67	0,01	28	0,07	0,22
DYAN	2014	0	0,06	0,00	0,33	0,06	28	-0,01	0,46
EMTK	2014	0	0,56	1,00	0,33	0,08	31	0,06	0,09
ERAA	2014	0	0,67	1,00	0,67	0,10	29	0,08	0,51
EXCL	2014	0	0,11	1,00	0,50	0,10	32	-0,02	0,50

FREN	2014	0	0,44	0,00	0,67	0,05	31	-0,08	0,77
GOLL	2014	0	0,06	0,00	1,00	0,00	28	0,00	0,53
GWSA	2014	0	0,11	1,00	0,67	0,01	29	0,11	0,14
GZCO	2014	0	0,11	0,00	1,00	0,08	29	0,02	0,52
HERO	2014	0	0,06	1,00	1,00	0,00	30	0,01	0,34
HMSP	2014	1	0,06	1,00	0,33	0,00	31	0,36	0,52
ICBP	2014	1	0,67	1,00	0,67	0,06	31	0,11	0,40
IGAR	2014	1	0,11	0,00	0,33	0,00	27	0,09	0,00
IMPC	2014	0	0,06	0,00	0,33	0,01	28	0,17	0,40
INDF	2014	1	0,67	1,00	0,67	0,05	32	0,06	0,52
INPP	2014	0	0,11	0,00	0,33	0,00	28	0,03	0,46
ISAT	2014	0	0,56	1,00	0,50	0,02	32	0,01	0,73
JAWA	2014	0	0,11	0,00	0,67	0,01	29	0,02	0,57
JHHD	2014	0	0,22	0,00	1,00	0,00	30	0,02	0,28
JKON	2014	0	0,06	0,00	0,33	0,01	29	0,10	0,54
JPFA	2014	1	0,50	0,00	0,67	0,00	30	0,02	0,70
KLBF	2014	0	0,33	1,00	0,33	0,02	30	0,17	0,02
KPIG	2014	0	0,11	0,00	0,67	0,00	30	0,04	0,20
LPKR	2014	0	0,06	0,00	0,33	0,01	31	0,07	0,30
LTLS	2014	0	0,06	1,00	0,33	0,00	29	0,03	0,67
MDIA	2014	0	0,06	0,00	0,67	0,00	28	0,19	0,25
MDLN	2014	0	0,28	0,00	0,33	0,13	30	0,07	0,49
META	2014	0	0,06	0,00	0,67	0,03	29	0,02	0,34
MITI	2014	0	0,22	0,00	0,33	0,09	27	0,02	0,25
MLPL	2014	0	0,06	0,00	0,67	0,01	31	0,08	0,55
MNCN	2014	0	0,11	1,00	0,67	0,02	30	0,13	0,31
MPMX	2014	0	0,50	1,00	1,00	0,08	30	0,04	0,60
PANR	2014	0	0,06	0,00	1,00	0,01	28	0,04	0,74
PNBN	2014	0	0,11	1,00	1,00	0,00	33	0,02	0,88
RANC	2014	0	0,06	0,00	0,67	0,01	27	0,01	0,48
SDRA	2014	0	0,11	1,00	0,33	0,09	30	0,03	0,76
SGRO	2014	0	0,06	1,00	0,33	0,00	29	0,06	0,45
SIDO	2014	1	0,11	0,00	0,67	0,03	29	0,15	0,07
SILO	2014	0	0,11	0,00	0,33	0,10	29	0,02	0,42
SIMP	2014	0	0,61	1,00	0,67	0,08	31	0,08	0,46
SMAR	2014	0	0,11	0,00	0,67	0,00	31	0,07	0,60
SMCB	2014	1	0,44	1,00	0,67	0,01	30	0,04	0,32
SMGR	2014	1	0,06	1,00	0,25	0,00	31	0,16	0,11
SMMA	2014	0	0,06	0,00	0,33	0,00	32	0,02	0,65
SMMT	2014	0	0,28	1,00	0,67	0,00	27	0,00	0,37
SRTG	2014	0	0,28	1,00	1,00	0,01	30	0,07	0,29
SUPR	2014	0	0,06	0,00	0,75	0,01	30	0,06	0,86
TARA	2014	0	0,11	0,00	0,33	0,00	28	0,00	0,21
TAXI	2014	0	0,33	0,00	0,67	0,04	29	0,04	0,70

TBIG	2014	0	0,17	0,00	0,67	0,03	31	0,06	0,81
TELE	2014	0	0,11	0,00	0,33	0,04	29	0,06	0,50
TLKM	2014	0	0,11	1,00	1,00	0,00	33	0,10	0,39
TOWR	2014	0	0,33	1,00	1,00	0,01	30	0,05	0,40
UNSP	2014	0	0,06	0,00	0,33	0,05	30	-0,04	0,76
VIVA	2014	0	0,06	0,00	0,67	0,10	29	0,03	0,57
WIKA	2014	0	0,06	0,00	0,33	0,00	30	0,04	0,69
ABBA	2015	0	0,11	0,00	0,33	0,05	27	-0,09	0,67
AISA	2015	1	0,11	0,00	0,50	0,01	30	0,04	0,56
AKRA	2015	1	0,28	1,00	0,33	0,00	30	0,07	0,50
ANTM	2015	0	0,39	1,00	0,25	0,00	31	-0,06	0,40
APLN	2015	0	0,11	1,00	0,67	0,00	31	0,05	0,63
ASGR	2015	0	0,17	1,00	1,00	0,01	28	0,15	0,41
ASII	2015	1	0,06	1,00	1,00	0,01	33	0,06	0,50
ATIC	2015	0	0,50	0,00	0,67	0,01	28	0,03	0,40
AUTO	2015	1	0,11	1,00	0,33	0,01	30	0,02	0,30
BBKP	2015	0	0,39	1,00	0,50	0,00	32	0,01	0,92
BCAP	2015	0	0,06	1,00	0,33	0,02	31	0,00	0,73
BDMN	2015	0	0,11	1,00	1,00	0,01	33	0,02	0,01
BHIT	2015	0	0,17	1,00	0,67	0,07	32	-0,02	0,57
BIPP	2015	0	0,11	0,00	1,00	0,02	28	0,09	0,19
BMSR	2015	0	0,11	0,00	0,33	0,01	27	-0,01	0,68
BMTR	2015	0	0,17	1,00	0,50	0,11	31	0,00	0,42
BNII	2015	0	0,06	1,00	1,00	0,00	33	0,01	0,01
BNLI	2015	0	0,06	1,00	0,33	0,00	33	0,00	0,90
BRNA	2015	1	0,11	0,00	0,67	0,01	28	0,00	0,01
BSDE	2015	0	0,39	0,00	1,00	0,00	31	0,07	0,22
BWPT	2015	0	0,06	1,00	0,67	0,07	31	-0,01	0,62
CASS	2015	0	0,06	0,00	0,67	0,01	28	0,23	0,56
CENT	2015	0	0,44	1,00	0,33	0,15	28	-0,04	0,17
CKRA	2015	0	0,28	0,00	0,67	0,00	35	0,00	0,00
COWL	2015	0	0,44	0,00	1,00	0,26	29	-0,05	0,67
CPIN	2015	0	0,28	1,00	0,50	0,01	31	0,07	0,49
DILD	2015	0	0,44	0,00	0,67	0,00	30	0,04	0,57
DNET	2015	0	0,11	1,00	1,00	0,00	30	0,05	0,01
DSNG	2015	0	0,72	1,00	0,67	0,02	30	0,04	0,70
DUTI	2015	0	0,44	0,00	1,00	0,00	30	0,07	0,04
DVLA	2015	0	0,33	1,00	0,67	0,01	28	0,08	0,29
DYAN	2015	0	0,06	0,00	0,33	0,07	28	-0,07	0,51
EMDE	2015	0	0,06	0,00	0,33	0,00	28	0,05	0,45
EMTK	2015	0	0,22	1,00	0,33	0,09	30	0,08	0,01
ERAA	2015	0	0,44	1,00	1,00	0,08	30	0,06	0,59
EXCL	2015	0	0,06	1,00	0,75	0,11	32	0,00	0,50
FREN	2015	0	0,39	0,00	0,67	0,04	31	-0,08	0,67

GOLL	2015	0	0,11	0,00	0,33	0,01	28	-0,01	0,57
GWSA	2015	0	0,11	1,00	0,33	0,01	30	0,19	0,08
ICBP	2015	1	0,44	1,00	0,33	0,07	31	0,11	0,38
IGAR	2015	1	0,33	0,00	0,33	0,00	27	0,08	0,00
IMPC	2015	0	0,11	0,00	1,00	0,01	28	0,08	0,35
INDF	2015	1	0,56	1,00	0,67	0,04	32	0,04	0,53
INPP	2015	0	0,11	0,00	1,00	0,00	29	0,02	0,19
ISAT	2015	0	0,61	1,00	0,25	0,02	32	0,04	0,69
JAWA	2015	0	0,11	0,00	0,67	0,01	29	0,00	0,62
JJHD	2015	0	0,06	0,00	1,00	0,00	29	0,01	0,31
JKON	2015	0	0,06	0,00	0,67	0,01	29	0,11	0,49
JPFA	2015	1	0,44	0,00	0,67	0,00	30	0,03	0,60
JSMR	2015	0	0,11	1,00	0,67	0,00	31	0,04	0,66
KLBF	2015	1	0,11	1,00	0,33	0,02	30	0,15	0,03
KPIG	2015	0	0,06	0,00	0,33	0,00	30	0,02	0,20
KREN	2015	0	0,11	0,00	1,00	0,00	27	0,08	0,24
LINK	2015	0	0,06	0,00	0,33	0,00	29	0,14	0,17
LPKR	2015	0	0,11	0,00	0,33	0,01	31	0,01	0,30
LTLS	2015	0	0,06	1,00	0,67	0,00	29	0,00	0,70
MDIA	2015	0	0,11	0,00	0,67	0,00	28	0,11	0,29
MDLN	2015	0	0,28	0,00	1,00	0,09	30	0,07	0,53
META	2015	0	0,11	0,00	0,67	0,04	29	0,03	0,26
MNCN	2015	0	0,17	1,00	0,25	0,03	30	0,08	0,34
MPMX	2015	0	0,50	1,00	1,00	0,08	30	0,02	0,60
PANR	2015	0	0,06	0,00	0,33	0,01	28	0,03	0,76
PNBN	2015	0	0,11	1,00	1,00	0,00	33	0,01	0,83
PTBA	2015	0	0,44	1,00	0,25	0,01	30	0,12	0,45
SCBD	2015	0	0,06	0,00	0,33	0,00	29	0,03	0,32
SCMA	2015	0	0,22	1,00	1,00	0,10	29	0,33	0,25
SDRA	2015	0	0,11	1,00	0,50	0,07	31	0,02	0,79
SGRO	2015	0	0,11	1,00	0,33	0,00	30	0,03	0,53
SIDO	2015	1	0,06	0,00	0,67	0,03	29	0,16	0,07
SILO	2015	0	0,06	0,00	0,33	0,10	29	0,02	0,42
SIMP	2015	0	0,78	1,00	0,67	0,07	31	0,05	0,46
SIPD	2015	0	0,50	0,00	0,33	0,00	28	-0,16	0,67
SMAR	2015	0	0,50	0,00	0,67	0,00	31	-0,02	0,70
SMCB	2015	1	0,39	1,00	0,67	0,00	30	0,01	0,34
SMGR	2015	1	0,06	1,00	0,50	0,00	31	0,12	0,11
SMMA	2015	0	0,22	0,00	0,33	0,00	32	-0,02	0,68
SMMT	2015	0	0,39	1,00	0,67	0,00	27	-0,08	0,44
SRTG	2015	0	0,67	1,00	1,00	0,01	30	0,09	0,31
SSMS	2015	0	0,22	1,00	0,33	0,01	30	0,09	0,56
SUPR	2015	0	0,11	0,00	1,00	0,01	30	0,10	0,65
TARA	2015	0	0,11	0,00	1,00	0,00	28	0,00	0,19



TAXI	2015	0	0,50	0,00	0,67	0,04	29	0,01	0,70
TBIG	2015	0	0,11	0,00	0,67	0,03	31	0,06	0,93
TELE	2015	0	0,28	0,00	0,33	0,08	30	0,05	0,60
TLKM	2015	0	0,11	1,00	0,25	0,00	33	0,09	0,44
TOWR	2015	0	0,50	1,00	1,00	0,02	31	0,14	0,30
UNSP	2015	0	0,22	0,00	0,33	0,05	30	-0,03	0,80
UNTR	2015	0	0,17	1,00	0,33	0,01	32	0,06	0,00
UNVR	2015	1	0,06	1,00	0,67	0,00	30	0,39	0,69
VIVA	2015	0	0,11	0,00	1,00	0,10	29	-0,08	0,65
WIKA	2015	0	0,17	0,00	0,40	0,00	31	0,03	0,72
ABBA	2016	0	0,11	0,00	0,33	0,03	27	-0,10	0,63
AISA	2016	1	0,11	0,00	0,40	0,01	30	0,08	0,54
AKRA	2016	1	0,28	1,00	0,25	0,00	30	0,06	0,50
ANTM	2016	0	0,33	1,00	0,25	0,00	31	0,00	0,39
APLN	2016	0	0,11	1,00	1,00	0,00	31	0,04	0,61
ASGR	2016	0	0,17	1,00	0,67	0,01	28	0,15	0,32
ASII	2016	1	0,06	1,00	0,67	0,01	33	0,07	0,50
ATIC	2016	0	0,61	0,00	0,67	0,01	29	0,03	0,70
AUTO	2016	1	0,11	1,00	0,33	0,01	30	0,03	0,30
BBKP	2016	0	0,39	1,00	0,20	0,00	32	0,01	0,91
BCAP	2016	0	0,06	1,00	0,33	0,02	31	0,00	0,71
BDMN	2016	0	0,11	1,00	1,00	0,01	33	0,03	0,01
BHIT	2016	0	0,17	1,00	0,33	0,07	32	0,00	0,56
BIPP	2016	0	0,11	0,00	1,00	0,01	28	0,02	0,27
BMSR	2016	0	0,06	0,00	0,67	0,01	27	-0,04	0,70
BMTR	2016	0	0,17	1,00	0,50	0,12	31	0,01	0,44
BRNA	2016	0	0,17	0,00	1,00	0,01	28	0,00	0,01
BSDE	2016	0	0,39	0,00	0,50	0,00	31	0,05	0,19
BUKK	2016	0	0,11	0,00	0,33	0,00	28	0,02	0,46
BWPT	2016	0	0,06	1,00	0,67	0,07	30	-0,02	0,61
CASA	2016	0	0,22	0,00	0,67	0,00	29	0,01	0,64
CASS	2016	0	0,06	0,00	1,00	0,01	28	0,18	0,52
CENT	2016	0	0,44	1,00	0,33	0,10	28	0,02	0,21
CKRA	2016	0	0,22	0,00	0,67	0,00	34	0,00	0,00
COWL	2016	0	0,44	0,00	1,00	0,27	29	-0,01	0,66
CPIN	2016	0	0,50	1,00	0,20	0,02	31	0,09	0,42
DILD	2016	0	0,44	0,00	0,67	0,00	30	0,03	0,61
DNET	2016	0	0,11	1,00	1,00	0,00	30	0,05	0,01
DSNG	2016	0	0,61	1,00	0,67	0,02	30	0,03	0,70
DUTI	2016	0	0,44	0,00	0,67	0,00	30	0,09	0,01
DVLA	2016	0	0,44	1,00	0,67	0,01	28	0,10	0,30
DYAN	2016	0	0,11	0,00	0,33	0,07	28	-0,04	0,49
EMDE	2016	0	0,06	0,00	1,00	0,00	28	0,05	0,50
EMTK	2016	0	0,28	1,00	0,67	0,21	31	0,02	0,12

ERAA	2016	0	0,44	1,00	0,67	0,08	30	0,07	0,54
EXCL	2016	0	0,44	1,00	0,67	0,12	32	0,01	0,30
FREN	2016	0	0,39	0,00	0,67	0,04	31	-0,09	0,74
GEMA	2016	0	0,22	0,00	0,33	0,01	27	0,05	0,42
GWSA	2016	0	0,11	1,00	0,67	0,01	30	0,30	0,07
ICBP	2016	1	0,44	1,00	0,33	0,08	31	0,13	0,36
IGAR	2016	1	0,39	0,00	0,33	0,00	27	0,11	0,00
IMPC	2016	0	0,11	0,00	0,67	0,01	28	0,06	0,46
INDF	2016	1	0,50	1,00	0,67	0,05	32	0,06	0,47
ISAT	2016	0	0,56	1,00	0,33	0,03	32	0,08	0,72
JAWA	2016	0	0,11	0,00	0,67	0,01	29	-0,07	0,68
JHHD	2016	0	0,06	0,00	1,00	0,00	30	0,05	0,28
JKON	2016	0	0,06	0,00	0,33	0,01	29	0,11	0,45
JPFA	2016	1	0,44	0,00	0,67	0,00	31	0,11	0,50
JSMR	2016	0	0,06	1,00	0,67	0,00	32	0,04	0,66
KLBF	2016	1	0,06	1,00	0,33	0,02	30	0,15	0,02
KPIG	2016	0	0,06	0,00	0,33	0,00	30	0,13	0,20
LINK	2016	0	0,06	0,00	0,33	0,00	29	0,16	0,22
LPKR	2016	0	0,11	0,00	0,33	0,01	31	0,02	0,30
LTLS	2016	0	0,06	1,00	0,33	0,00	29	0,01	0,70
MCOR	2016	0	0,17	1,00	1,00	0,02	30	0,01	0,80
MDIA	2016	0	0,11	0,00	0,67	0,00	29	0,22	0,25
MDLN	2016	0	0,28	0,00	1,00	0,08	30	0,03	0,55
META	2016	0	0,11	0,00	0,67	0,05	29	0,03	0,27
MNCN	2016	0	0,17	1,00	0,25	0,03	30	0,10	0,33
MPMX	2016	0	0,50	1,00	1,00	0,08	30	0,03	0,60
PANR	2016	0	0,06	0,00	0,67	0,01	28	0,00	0,67
PDES	2016	0	0,06	0,00	0,67	0,00	27	0,06	0,56
PNBN	2016	0	0,11	1,00	1,00	0,00	33	0,02	0,83
POOL	2016	0	0,06	0,00	0,67	0,04	27	-0,05	0,11
PTBA	2016	0	0,28	1,00	0,33	0,01	31	0,11	0,43
SCBD	2016	0	0,06	0,00	0,33	0,00	29	0,06	0,28
SCMA	2016	0	0,22	1,00	1,00	0,09	29	0,31	0,23
SDRA	2016	0	0,50	1,00	0,40	0,07	31	0,02	0,81
SGRO	2016	0	0,11	1,00	1,00	0,00	30	0,06	0,55
SILO	2016	0	0,06	0,00	0,33	0,07	29	0,02	0,26
SIMP	2016	0	0,72	1,00	0,67	0,07	31	0,06	0,46
SIPD	2016	0	0,39	0,00	0,33	0,00	29	0,00	0,55
SMAR	2016	0	0,44	0,00	0,67	0,00	31	0,10	0,60
SMCB	2016	1	0,56	1,00	0,67	0,02	31	-0,01	0,42
SMGR	2016	1	0,11	1,00	0,25	0,00	31	0,10	0,14
SMMA	2016	0	0,06	0,00	0,33	0,00	32	0,03	0,72
SMMT	2016	0	0,39	1,00	0,67	0,00	27	-0,03	0,40
SUPR	2016	0	0,11	0,00	0,75	0,01	30	0,09	0,67

TARA	2016	0	0,11	0,00	0,67	0,01	28	0,00	0,14
TAXI	2016	0	0,44	0,00	0,67	0,05	29	-0,07	0,70
TBIG	2016	0	0,33	0,00	0,33	0,02	31	0,06	0,93
TELE	2016	0	0,28	0,00	0,67	0,07	30	0,06	0,60
TLKM	2016	0	0,11	1,00	0,50	0,00	33	0,11	0,41
TOWR	2016	0	0,22	1,00	1,00	0,01	31	0,12	0,30
UNTR	2016	0	0,44	1,00	0,67	0,01	32	0,08	0,00
UNVR	2016	1	0,06	1,00	1,00	0,00	30	0,39	0,72
VIVA	2016	0	0,11	0,00	0,33	0,09	30	0,06	0,62
WIKA	2016	0	0,17	0,00	0,50	0,00	31	0,07	0,59
WSKT	2016	0	0,06	0,00	0,75	0,03	32	0,03	0,73
ABBA	2017	0	0,11	0,00	0,33	0,00	27	-0,060	0,72
AKRA	2017	1	0,28	1,00	0,25	0,00	30	0,071	0,50
ANTM	2017	0	0,28	1,00	0,25	0,01	31	0,005	0,38
APLN	2017	0	0,11	1,00	1,00	0,00	31	0,069	0,80
ASGR	2017	0	0,17	1,00	0,67	0,01	29	0,110	0,45
ASII	2017	1	0,06	1,00	0,67	0,01	33	0,080	0,50
ATIC	2017	0	0,60	0,00	0,67	0,01	29	0,026	0,71
AUTO	2017	1	0,11	1,00	0,33	0,01	30	0,037	0,30
BBKP	2017	0	0,39	1,00	0,20	0,00	32	0,014	0,94
BCAP	2017	0	0,06	0,00	0,33	0,02	31	0,017	0,72
BDMN	2017	0	0,11	1,00	1,00	0,01	33	0,031	0,01
BHIT	2017	0	0,17	1,00	0,67	0,08	32	0,022	0,57
BIPP	2017	0	0,11	0,00	1,00	0,01	28	-0,009	0,31
BMSR	2017	0	0,06	0,00	0,67	0,01	27	-0,006	0,72
BMTR	2017	0	0,17	1,00	0,50	0,13	31	0,018	0,49
BRNA	2017	0	0,17	0,00	1,00	0,01	28	0,000	0,01
BSDE	2017	0	0,39	0,00	0,67	0,00	31	0,112	0,20
BUKK	2017	0	0,11	0,00	0,33	0,00	29	0,047	0,56
BWPT	2017	0	0,06	0,00	0,67	0,07	30	0,012	0,62
CASA	2017	0	0,28	0,00	0,67	0,00	30	0,012	0,69
CASS	2017	0	0,06	0,00	1,00	0,01	28	0,170	0,58
CENT	2017	0	0,44	1,00	0,33	0,20	29	0,027	0,34
CKRA	2017	0	0,22	0,00	0,67	0,00	34	-0,005	0,00
COWL	2017	0	0,44	0,00	1,00	0,26	29	-0,019	0,68
CPIN	2017	0	0,50	1,00	0,20	0,02	31	0,100	0,36
DILD	2017	0	0,44	0,00	0,67	0,00	30	0,024	0,61
DNET	2017	0	0,11	1,00	1,00	0,00	30	0,019	0,22
DSNG	2017	0	0,61	1,00	0,67	0,02	30	0,071	0,60
DUTI	2017	0	0,44	0,00	0,67	0,00	30	0,061	0,03
DVLA	2017	0	0,44	1,00	0,67	0,01	28	0,099	0,29
DYAN	2017	0	0,11	0,00	0,33	0,07	28	0,005	0,46
EMDE	2017	0	0,06	0,00	1,00	0,00	28	0,057	0,58
EMTK	2017	0	0,28	1,00	0,67	0,26	31	0,002	0,01

ERAA	2017	0	0,44	1,00	0,67	0,07	30	0,000	0,58
EXCL	2017	0	0,44	1,00	0,67	0,12	32	0,007	0,30
FREN	2017	0	0,39	0,00	0,67	0,04	31	-0,125	0,62
GEMA	2017	0	0,22	0,00	0,33	0,01	27	0,030	0,42
GWSA	2017	0	0,11	1,00	0,67	0,01	30	0,300	0,08
ICBP	2017	1	0,44	1,00	0,33	0,05	31	0,131	0,36
IGAR	2017	1	0,44	0,00	0,33	0,00	27	0,106	0,00
IMPC	2017	0	0,11	0,00	0,67	0,01	28	0,040	0,44
INDF	2017	1	0,44	1,00	0,67	0,05	32	0,060	0,47
ISAT	2017	0	0,61	1,00	0,33	0,03	32	8.0%	0,70
JAWA	2017	0	0,11	0,00	0,67	0,01	29	-0,060	0,75
JJHD	2017	0	0,06	0,00	1,00	0,00	30	0,048	0,26
JKON	2017	0	0,06	0,00	0,33	0,01	29	0,077	0,43
JPFA	2017	1	0,44	0,00	0,67	0,00	31	0,053	0,50
JSMR	2017	0	0,06	1,00	0,50	0,00	32	0,036	0,66
KLBF	2017	1	0,06	1,00	0,67	0,02	30	0,145	0,53
KPIG	2017	0	0,11	0,00	0,33	0,00	30	0,085	0,20
LINK	2017	0	0,06	0,00	0,33	0,00	29	0,175	0,22
LPKR	2017	0	0,11	0,00	0,33	0,01	32	0,015	0,30
LTLS	2017	0	0,06	1,00	0,33	0,00	29	0,026	0,68
MCOR	2017	0	0,17	1,00	1,00	0,01	30	0,005	0,85
MDIA	2017	0	0,11	0,00	0,67	0,00	29	0,107	0,11
MDLN	2017	0	0,28	0,00	1,00	0,08	30	0,042	0,52
MDKI	2017	0	0,11	0,00	1,00	0,03	27	0,054	0,12
META	2017	0	0,11	0,00	0,67	0,06	29	0,007	0,35
MNCN	2017	0	0,17	1,00	0,33	0,08	30	9.7%	0,34
MPMX	2017	0	0,50	1,00	1,00	0,08	30	0,042	0,60
NASA	2017	0	0,11	0,00	0,67	0,05	28	0,015	0,17
PANR	2017	0	0,11	0,00	0,67	0,01	29	0,001	0,54
PDES	2017	0	0,06	0,00	0,67	0,00	27	0,056	0,55
POOL	2017	0	0,06	0,00	1,00	0,02	28	-0,049	0,04
PTBA	2017	0	0,33	1,00	0,67	0,00	31	0,109	0,37
SCBD	2017	0	0,22	0,00	0,33	0,00	29	0,059	0,26
SCMA	2017	0	0,50	1,00	0,33	0,10	29	0,314	0,34
SDRA	2017	0	0,11	1,00	1,00	0,05	31	0,019	0,80
SGRO	2017	0	0,72	1,00	0,40	0,00	30	0,055	0,43
SILO	2017	0	0,11	0,00	1,00	0,05	30	0,014	0,17
SIMP	2017	0	0,39	1,00	0,33	0,07	31	0,021	0,46
SIPD	2017	0	0,39	0,00	0,67	0,00	28	-0,157	0,65
SMAR	2017	0	0,44	0,00	0,33	0,00	31	0,043	0,60
SMCB	2017	1	0,50	1,00	1,00	0,02	31	-0,039	0,42
SMGR	2017	1	0,11	1,00	0,25	0,00	32	0,041	0,20
SMMA	2017	0	0,06	0,00	0,33	0,00	32	0,021	0,74
SMMT	2017	0	0,44	0,00	0,67	0,00	27	0,060	0,42

SUPR	2017	0	0,11	0,00	0,75	0,01	30	0,097	0,60
TARA	2017	0	0,11	0,00	0,50	0,01	28	0,001	0,15
TAXI	2017	0	0,39	0,00	0,67	0,05	28	-0,240	0,88
TBIG	2017	0	0,33	0,00	0,33	0,02	31	0,094	0,94
TELE	2017	0	0,28	0,00	0,33	0,06	30	0,048	0,60
TLKM	2017	0	0,11	1,00	0,50	0,00	33	0,087	0,44
TOWR	2017	0	0,22	1,00	1,00	0,01	31	0,112	0,40
UNTR	2017	0	0,39	1,00	0,67	0,01	32	0,101	0,06
UNVR	2017	1	0,06	1,00	1,00	0,00	31	0,393	0,73
VIVA	2017	0	0,11	0,00	0,33	0,08	30	0,020	0,64
WIKI	2017	0	0,11	1,00	0,50	0,00	31	0,061	0,74
WSKT	2017	0	0,06	1,00	0,75	0,02	32	0,043	0,68



## Lampiran 2

## DATA SPSS

## Explore

## Case Processing Summary

	Cases					
	Valid		Missing		Total	
	N	Percent	N	Percent	N	Percent
Unstandardized Residual	436	100,0%	0	0,0%	436	100,0%

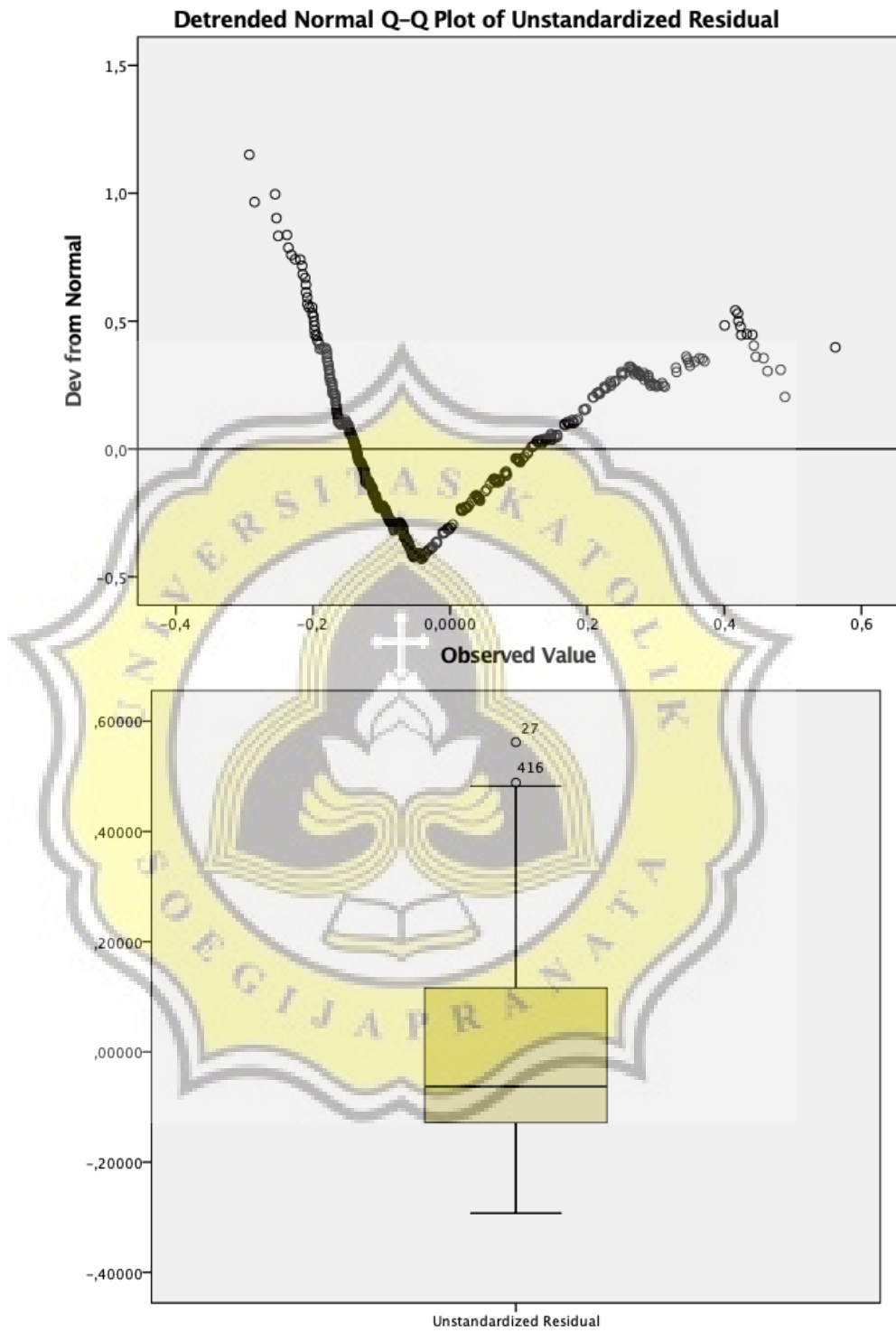
## Descriptives

		Statistic	Std. Error
Unstandardized Residual	Mean	,0000000	,00832491
	95% Confidence Interval for Mean		
	Lower Bound	-,0163620	
	Upper Bound	,0163620	
	5% Trimmed Mean	-,0107653	
	Median	-,0628169	
	Variance	,030	
	Std. Deviation	,17382920	
	Minimum	-,29286	
	Maximum	,56196	
	Range	,85482	
	Interquartile Range	,24592	
	Skewness	,921	,117
	Kurtosis	-,007	,233









## Explore

### Case Processing Summary

	Cases					
	Valid		Missing		Total	
	N	Percent	N	Percent	N	Percent
Unstandardized Residual	286	100,0%	0	0,0%	286	100,0%

### Descriptives

		Statistic	Std. Error
Unstandardized Residual	Mean	,0000000	,00550644
	95% Confidence Interval for Mean		
	Lower Bound	-,0108384	
	Upper Bound	,0108384	
	5% Trimmed Mean	-,0024697	
	Median	-,0091462	
	Variance	,009	
	Std. Deviation	,09312230	
	Minimum	-,18090	
	Maximum	,24572	
	Range	,42662	
	Interquartile Range	,13060	
	Skewness	,406	,144
	Kurtosis	-,462	,287

### Tests of Normality

	Kolmogorov-Smirnov <sup>a</sup>			Shapiro-Wilk		
	Statistic	df	Sig.	Statistic	df	Sig.
Unstandardized Residual	,048	286	,200*	,977	286	,000

\*. This is a lower bound of the true significance.

a. Lilliefors Significance Correction

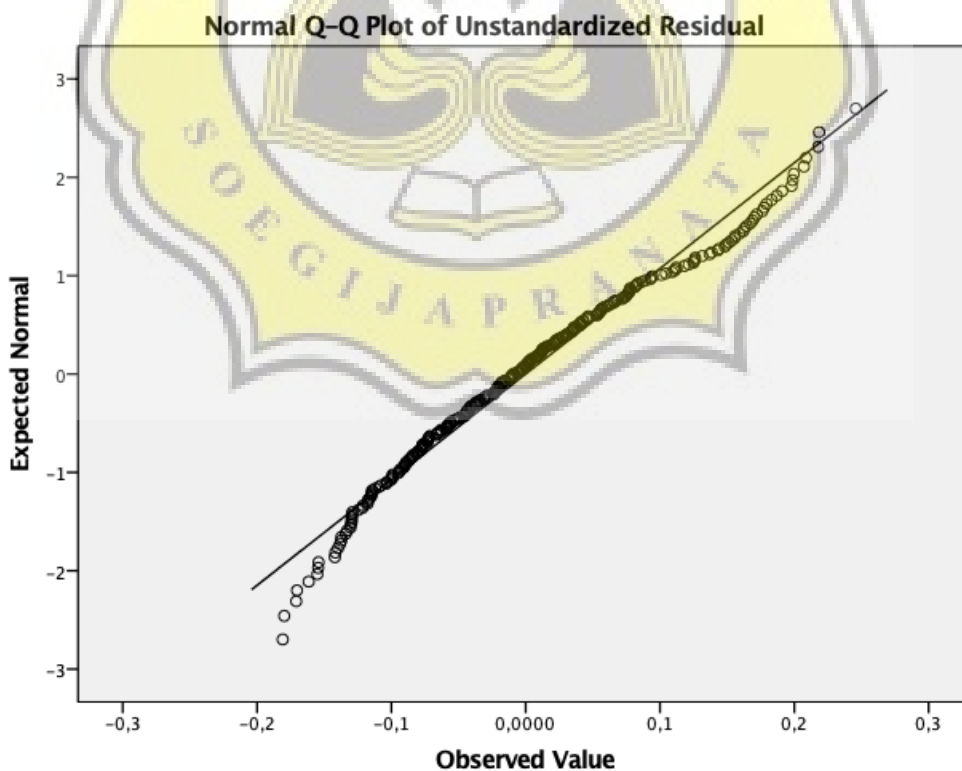
Unstandardized Residual Stem-and-Leaf Plot

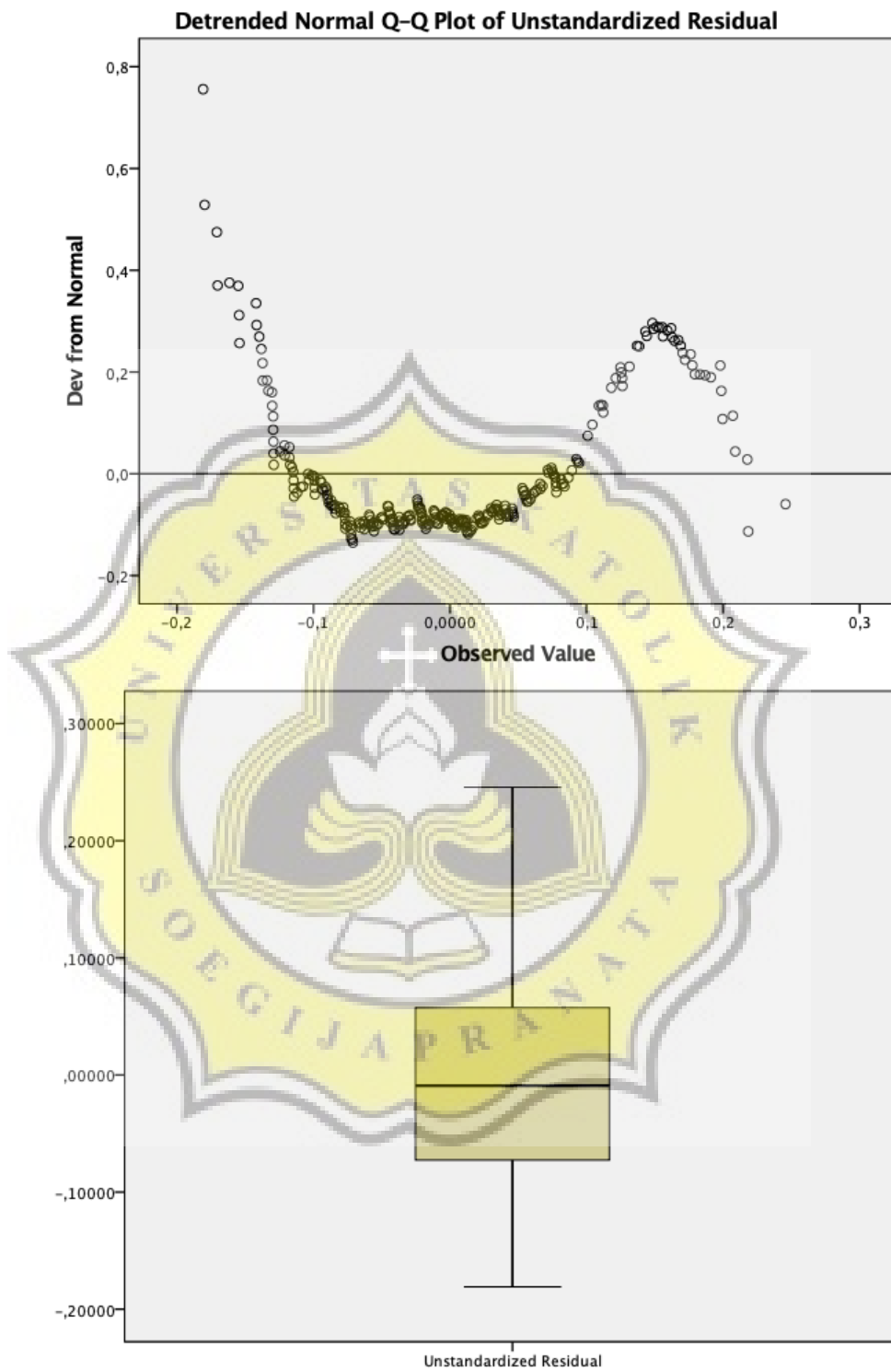
Frequency Stem & Leaf

```

8.00  -1 . 55567778
32.00  -1 . 000001111111111222222223333333344
53.00  -0 .
555555555566666677777777777788888888888999999999
60.00  -0 .
0000000000011111111112222222222223333333334444444444444
54.00   0 .
000000000000111111111222222222233333333344444444444
34.00   0 . 55555555666666777777777888888999
19.00   1 . 0001111222223334444
21.00   1 . 555566667777889999
5.00    2 . 00114
    
```

Stem width: .10000  
 Each leaf: 1 case(s)





### Descriptive Statistics

	N	Minimu m	Maximu m	Mean	Std. Deviation
GwImprt	286	,06	,67	,2235	,16676
Tipe_Ind	286	,00	1,00	,1259	,33229
Auditor	286	,00	1,00	,3776	,48564
LbKA	286	,20	1,00	,6008	,26335
IntensGW	286	,00	,26	,0276	,04022
Size	286	26,48	34,72	29,5528	1,56804
ROA	286	-,24	,45	,0560	,08933
LEV	286	,00	1,19	,4452	,23721
Valid N (listwise)	286				

### Regression

#### Variables Entered/Removed<sup>a</sup>

Model	Variables Entered	Variables Removed	Method
1	LEV, IntensGW , Tipe_Ind, LbKA, Size, ROA, Auditor <sup>b</sup>		Enter

a. Dependent Variable: GwImprt

b. All requested variables entered.

**Model Summary<sup>b</sup>**

Model	R	R Square	Adjusted R Square	Std. Error of the Estimate	Durbin-Watson
1	,830 <sup>a</sup>	,688	,680	,09429	2,016

a. Predictors: (Constant), LEV, IntensGW, Tipe\_Ind, LbKA, Size, ROA, Auditor

b. Dependent Variable: GwImprt

**ANOVA<sup>a</sup>**

Model		Sum of Squares	df	Mean Square	F	Sig.
1	Regression	5,454	7	,779	87,640	,000 <sup>b</sup>
	Residual	2,471	278	,009		
	Total	7,925	285			

a. Dependent Variable: GwImprt

b. Predictors: (Constant), LEV, IntensGW, Tipe\_Ind, LbKA, Size, ROA, Auditor

**Coefficients<sup>a</sup>**

Model	Unstandardized Coefficients		Standardized Coefficients	t	Sig.	Collinearity Statistics	
	B	Std. Error	Beta			Tolerance	VIF
(Constant)	-,577	,114		-5,071	,000		
Tipe_Ind	,086	,018	,171	4,788	,000	,877	1,140
Auditor	,202	,013	,588	15,217	,000	,752	1,330
LbKA	,024	,021	,038	1,133	,258	,975	1,026
IntensGW	1,251	,143	,302	8,748	,000	,943	1,061
Size	,023	,004	,214	5,917	,000	,854	1,171
ROA	-,751	,069	-,402	-10,908	,000	,825	1,211
LEV	,073	,024	,104	2,983	,003	,931	1,074

a. Dependent Variable: GwImprt

### Collinearity Diagnostics<sup>a</sup>

Model	Dimension	Eigenvalue	Condition Index	Variance Proportions							
				(Constant)	Tipe_Ind	Auditor	LbKA	IntensGW	Size	ROA	LEV
1	1	5,026	1,000	,00	,01	,01	,01	,01	,00	,01	,01
	2	1,052	2,186	,00	,35	,03	,00	,07	,00	,13	,01
	3	,642	2,797	,00	,02	,12	,01	,62	,00	,02	,02
	4	,589	2,920	,00	,59	,08	,00	,00	,00	,39	,01
	5	,409	3,504	,00	,02	,62	,00	,28	,00	,38	,00
	6	,196	5,061	,00	,01	,01	,35	,00	,00	,07	,54
	7	,084	7,738	,01	,00	,04	,61	,00	,01	,00	,40
	8	,001	64,539	,99	,01	,09	,02	,01	,99	,00	,01

a. Dependent Variable: GwImprt

### Residuals Statistics<sup>a</sup>

	Minimum	Maximum	Mean	Std. Deviation	N
Predicted Value	-,0526	,5520	,2235	,13833	286
Residual	-,18090	,24572	,00000	,09312	286
Std. Predicted Value	-1,996	2,374	,000	1,000	286
Std. Residual	-1,919	2,606	,000	,988	286

a. Dependent Variable: GwImprt

### Variables Entered/Removed<sup>a</sup>

Model	Variables Entered	Variables Removed	Method
1	LEV, IntensGW, Tipe_Ind, LbKA, Size, ROA, Auditor <sup>b</sup>		Enter

a. Dependent Variable: ABS\_RES

b. All requested variables entered.

### Model Summary

Model	R	R Square	Adjusted R Square	Std. Error of the Estimate
1	,157 <sup>a</sup>	,025	,000	,07433

a. Predictors: (Constant), LEV, IntensGW, Tipe\_Ind, LbKA, Size, ROA, Auditor

### ANOVA<sup>a</sup>

Model		Sum of Squares	df	Mean Square	F	Sig.
1	Regression	,039	7	,006	1,004	,429 <sup>b</sup>
	Residual	1,536	278	,006		
	Total	1,575	285			

a. Dependent Variable: ABS\_RES

b. Predictors: (Constant), LEV, IntensGW, Tipe\_Ind, LbKA, Size, ROA, Auditor

### Coefficients<sup>a</sup>

Model		Unstandardized Coefficients		Standardized Coefficients	t	Sig.
		B	Std. Error	Beta		
1	(Constant)	-,010	,090		-,112	,911
	Tipe_Ind	,007	,014	,030	,480	,632
	Auditor	,010	,010	,063	,928	,354
	LbKA	-,014	,017	-,051	-,843	,400
	IntensGW	,159	,113	,086	1,407	,161
	Size	,003	,003	,062	,963	,337
	ROA	,012	,054	,014	,213	,832
	LEV	,002	,019	,006	,097	,923

a. Dependent Variable: ABS\_RES




4,98 / 100

## FORMULIR SCAN ANTI PLAGIARISME

Nama : Maudhita Cyrena  
 Alamat email : 14.910210@student.unika.ac.id  
 Fak. / Prodi : FEB / Akuntansi NIM : 14.61.0210  
 berupa ( TESIS, TUGAS AKHIR, SKRIPSI, SUMMARY, LAPORAN KERJA PRAKTEK )  
 dengan judul : Pengaruh Tipe Industri, Ukuran Perusahaan, Kualitas Audit,  
 Latar Belakang Komite Audit dan Intensitas Goodwill Terhadap  
 Kerangka Goodwill Impairment Testing  
 Semarang, 13 Februari 2019  
 Petugas : Rita  
 Yang Menyerahkan :  
 Dosen Pembimbing :

NB. Laporan hasil scan terlampir

untuk Yang bersangkutan \*



## Doc vs Internet + Library

95.02% Originality	4.98% Similarity	200 Sources
--------------------	------------------	-------------

## Web sources: 76 sources found

1. <a href="https://downloadjurnals.files.wordpress.com/2013/06/aud_02.pdf">https://downloadjurnals.files.wordpress.com/2013/06/aud_02.pdf</a>	0.35%
2. <a href="http://eprints.undip.ac.id/52227/02_KETAREN.pdf">http://eprints.undip.ac.id/52227/02_KETAREN.pdf</a>	0.3%
3. <a href="http://eprints.undip.ac.id/43101/1/Skripsi011.pdf">http://eprints.undip.ac.id/43101/1/Skripsi011.pdf</a>	0.27%
4. <a href="http://armayanidinaumar.blogspot.com/2016/01/peran-komite-audit-audit-internal-dan.html">http://armayanidinaumar.blogspot.com/2016/01/peran-komite-audit-audit-internal-dan.html</a>	0.24%
5. <a href="https://id.123dok.com/document/wyefrv1z-landasan-teori-dan-pengembangan-hipotesis-pengaruh-k...">https://id.123dok.com/document/wyefrv1z-landasan-teori-dan-pengembangan-hipotesis-pengaruh-k...</a>	0.24%
6. <a href="http://firmsstat.blogspot.com/2009/05/komite-audit.html">http://firmsstat.blogspot.com/2009/05/komite-audit.html</a>	0.24%
7. <a href="https://familadiah.blogspot.com/2014/06/proposal-penelitian-tentang-manajemen.html">https://familadiah.blogspot.com/2014/06/proposal-penelitian-tentang-manajemen.html</a>	0.19%
8. <a href="http://familadiah.blogspot.com/2014/06/proposal-penelitian-tentang-manajemen.html">http://familadiah.blogspot.com/2014/06/proposal-penelitian-tentang-manajemen.html</a>	0.19%
9. <a href="http://lib.unnes.ac.id/20015/1/7250406596.pdf">http://lib.unnes.ac.id/20015/1/7250406596.pdf</a>	0.19%
10. <a href="http://gicipress.com/wp-content/uploads/2016/06/Jurnal_GICI-Vol-6-No.-1-Tahun-2016-ISSN-2088...">http://gicipress.com/wp-content/uploads/2016/06/Jurnal_GICI-Vol-6-No.-1-Tahun-2016-ISSN-2088...</a>	0.18%
11. <a href="http://ejournal.uns.ac.id/index.php/emba/article/download/1884/1493">http://ejournal.uns.ac.id/index.php/emba/article/download/1884/1493</a>	0.18%
12. <a href="http://repository.uinjkt.ac.id/dspace/bitstream/123456789/3763/1/NOVRIZAH-FEB.pdf">http://repository.uinjkt.ac.id/dspace/bitstream/123456789/3763/1/NOVRIZAH-FEB.pdf</a>	0.18%
13. <a href="https://www.finansialku.com/audit-adalah">https://www.finansialku.com/audit-adalah</a>	0.17%
14. <a href="http://jurnal.umrah.ac.id/wp-content/uploads/2016/08/JURNAL-SELVIANA-SUCI-HARAHAP.pdf">http://jurnal.umrah.ac.id/wp-content/uploads/2016/08/JURNAL-SELVIANA-SUCI-HARAHAP.pdf</a>	0.16%
15. <a href="https://core.ac.uk/download/pdf/78031279.pdf">https://core.ac.uk/download/pdf/78031279.pdf</a>	0.15%
16. <a href="http://thesis.binus.ac.id/Doc/LainLain/2012-2-00610-AK%20WorkingPaper001.pdf">http://thesis.binus.ac.id/Doc/LainLain/2012-2-00610-AK%20WorkingPaper001.pdf</a>	0.13%
17. <a href="http://ejournal.uns.ac.id/index.php/abie/article/viewFile/13452/13035">http://ejournal.uns.ac.id/index.php/abie/article/viewFile/13452/13035</a>	0.13%
18. <a href="https://adengpelu.wordpress.com/2011/10/09/jurnal-penelitian-faktor-yang-mempengaruhi-etika-pr...">https://adengpelu.wordpress.com/2011/10/09/jurnal-penelitian-faktor-yang-mempengaruhi-etika-pr...</a>	0.13%
19. <a href="http://eprints.undip.ac.id/35655/1/Skripsi_SARI.pdf">http://eprints.undip.ac.id/35655/1/Skripsi_SARI.pdf</a>	0.13%
20. <a href="http://jurnal.unpand.ac.id/index.php/AKS/article/viewFile/194/190">http://jurnal.unpand.ac.id/index.php/AKS/article/viewFile/194/190</a>	0.13%
21. <a href="http://jurnal.unpand.ac.id/index.php/AKS/article/download/194/190">http://jurnal.unpand.ac.id/index.php/AKS/article/download/194/190</a>	0.13%
22. <a href="https://portalteropongonline.blogspot.com/2016/01/pengaruh-kondisi-keuangan-pertumbuhan.html">https://portalteropongonline.blogspot.com/2016/01/pengaruh-kondisi-keuangan-pertumbuhan.html</a>	0.13%
23. <a href="http://jurnalnasional.ump.ac.id/index.php/kompertemen/article-view/1386/1218">http://jurnalnasional.ump.ac.id/index.php/kompertemen/article-view/1386/1218</a>	0.13%
24. <a href="https://core.ac.uk/download/pdf/11734230.pdf">https://core.ac.uk/download/pdf/11734230.pdf</a>	0.13%
25. <a href="https://sites.google.com/site/akuntasimanajemen/referensi/jurnal/pengaruh-debt-default-kualitas...">https://sites.google.com/site/akuntasimanajemen/referensi/jurnal/pengaruh-debt-default-kualitas...</a>	0.11%
26. <a href="http://eprints.dinus.ac.id/17092/1/jurnal_15414.pdf">http://eprints.dinus.ac.id/17092/1/jurnal_15414.pdf</a>	0.11%
27. <a href="https://docplayer.info/65401192-.html">https://docplayer.info/65401192-.html</a>	0.11%
28. <a href="https://sites.google.com/a/gasy.web.id/evaluasi/referensi/jurnal/pengaruh-debt-default-kualitas-au...">https://sites.google.com/a/gasy.web.id/evaluasi/referensi/jurnal/pengaruh-debt-default-kualitas-au...</a>	0.11%
29. <a href="http://farhataini.blogspot.com/2011/10/pengaruh-debt-default-kualitas-audit_10.html">http://farhataini.blogspot.com/2011/10/pengaruh-debt-default-kualitas-audit_10.html</a>	0.11%
30. <a href="http://eprints.ums.ac.id/39208/8/BAB%20III.pdf">http://eprints.ums.ac.id/39208/8/BAB%20III.pdf</a>	0.1%
31. <a href="http://jurnal.unpand.ac.id/index.php/AKS/article/download/451/437">http://jurnal.unpand.ac.id/index.php/AKS/article/download/451/437</a>	0.1%
32. <a href="https://id.123dok.com/document/qmj669q-pengaruh-reputasi-auditor-disclosure-audit-pengaruh-re...">https://id.123dok.com/document/qmj669q-pengaruh-reputasi-auditor-disclosure-audit-pengaruh-re...</a>	0.1%
33. <a href="http://jurnal.umrah.ac.id/wp-content/uploads/gravity_forms/1-ec61c9cb232a03a96d0947c6478e52...">http://jurnal.umrah.ac.id/wp-content/uploads/gravity_forms/1-ec61c9cb232a03a96d0947c6478e52...</a>	0.1%
34. <a href="http://jurnal.umrah.ac.id/wp-content/uploads/gravity_forms/1-ec61c9cb232a03a96d0947c6478e52...">http://jurnal.umrah.ac.id/wp-content/uploads/gravity_forms/1-ec61c9cb232a03a96d0947c6478e52...</a>	0.1%

 Similarity

 Similarity from a chosen source

 Possible character replacement

 Citation

 References