



LAMPIRAN A SKALA PENELITIAN



KUISIONER PENELITIAN SKRIPSI

Responden yang terhormat, saya Glorya Yuka Claudia mahasiswi tingkat akhir Fakultas Psikologi Unika Soegijapranata Semarang. Saat ini saya sedang menyelesaikan tugas akhir (skripsi), dengan ini saya memohon ketersediaan dari anda untuk meluangkan sedikit waktunya guna mengisi kuisisioner yang saya sertakan. Kuisisioner ini dibuat untuk penelitian semata. Oleh karena itu, saya mengharapkan kejujuran dan bantuan anda untuk menjawab setiap pernyataan yang terdapat dalam kuisisioner ini. Jawaban tidak ada yang benar dan salah. Pilihlah jawaban berdasarkan keadaan diri anda. Semua informasi yang anda berikan dalam penelitian ini dijamin kerahasiaan dan keasliannya dan hanya akan dipakai untuk keperluan penelitian saja.

Atas perhatian dan kerjasamanya, saya mengucapkan banyak terima kasih.



Peneliti

Glorya Yuka Claudia

1. Identitas Responden:

- a. Nama (inisial) :
- b. Jenis Kelamin : L / P *
- c. Usia menikah :
- d. Tinggal bersama : YA / TIDAK *
- e. Pernah dihianati / diselingkuhi pasangan : YA / TIDAK *

ket : *(coret yang tidak perlu)

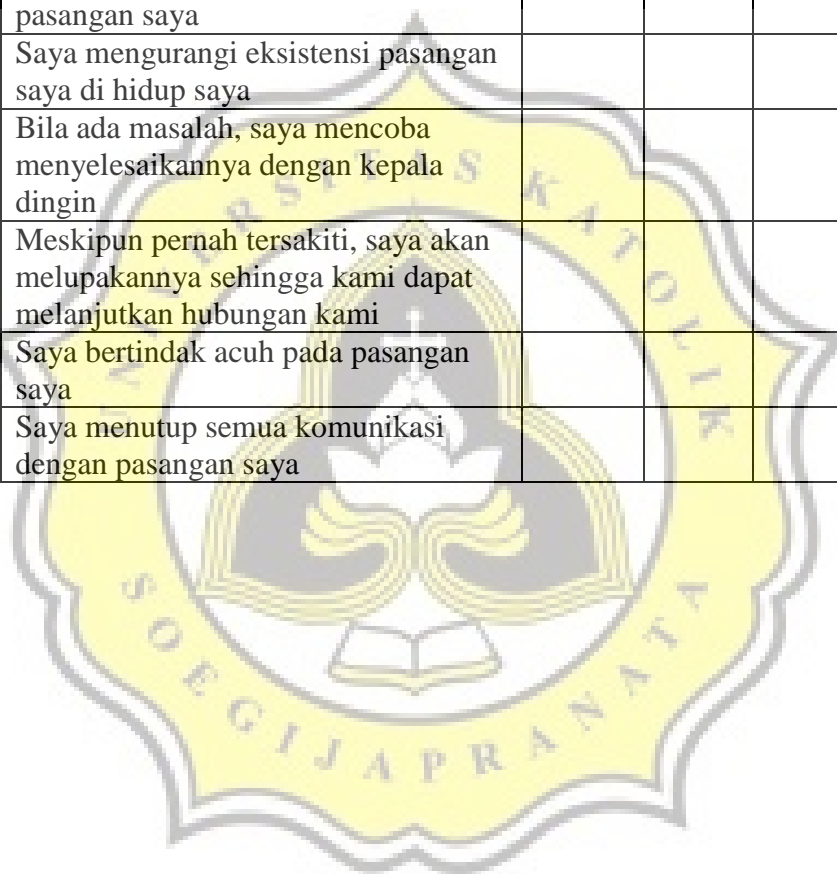
2. Petunjuk Pengisian:

- a. Dibawah ini terdapat beberapa pernyataan, bacalah setiap pernyataan dan anda diminta untuk memberika tanda (X) pada pilihan yang tersedia
- b. Pilihlah satu jawaban yang anda anggap paling sesuai atau yang menggambarkan keadaan anda saat ini
- c. Bila anda ingin mengubah jawaban yang telah terisi, anda dapat menambahkan tanda (=) pada jawaban anda dan menggantinya dengan jawaban yang sesuai dengan keadaan anda
- d. Tidak ada yang benar ataupun salah dalam memilih jawaban skala ini. Jawablah pernyataan menurut pertimbangan yang paling sesuai dengan diri anda
- e. Adapun pilihan jawaban yang tersedia adalah:
- SS : apabila pernyataan tersebut **Sangat Sesuai** dengan anda
- S : apabila pernyataan tersebut **Sesuai** dengan anda
- TS : apabila pernyataan tersebut **Tidak Sesuai** dengan anda
- STS : apabila pernyataan tersebut **Sangat Tidak Sesuai** dengan anda
- f. Bila anda telah selesai mengisi skala, mohon untuk memeriksa kembali jawaban anda supaya tidak ada yang terlewat

SKALA 1

NO	PERNYATAAN	SS	S	TS	STS
1	Saya mempercayai pasangan saya				
2	Saya ingin selalu dekat dengan pasangan saya				
3	Saya ingin membuat pasangan saya merasa bahagia				
4	Saya akan membuat pasangan saya merasakan apa yang saya rasakan				
5	Saya mengintimidasi pasangan saya				
6	Saya dengan sengaja melupakan ulang tahun pasangan saya				
7	Saya menghargai pasangan saya				
8	Saya memberikan kabar tentang kesibukan saya pada pasangan saya				
9	Saya melakukan apa yang pasangan saya lakukan ketika menyakitinya				
10	Saya akan membuat pasangan saya tidak nyaman				
11	Saya menerima setiap perlakuan pasangan saya				
12	Ketika terjadi perselisihan, saya lebih memilih untuk mengalah				
13	Saya memberikan yang terbaik pada pasangan saya				
14	Saya merasa senang ketika saya bisa mempermalukan pasangan saya				
15	Saya malas untuk berurusan dengan pasangan saya				
16	Saya mengingat setiap peristiwa menyakitkan yang pasangan saya lakukan				
17	Saya berusaha untuk tetap tenang ketika terjadi masalah				
18	Saya menerima setiap perbedaan yang ada di antara kami				
19	Saya berharap sesuatu yang buruk akan menyimpannya				
20	Setiap malam saya ketakutan dan bermimpi buruk akibat dari perlakuan buruk pasangan saya				

21	Saya tetap membantu pasangan saya meskipun pernah menyakiti hati saya				
22	Walau disakiti, saya tetap menjalankan kodrat saya sebagai suami/istri				
23	Saya berusaha untuk membuat pasangan saya tersenyum				
24	Pasangan saya menyakiti saya yang membuat saya menjauhinya				
25	Saya sulit bertindak hangat kepada pasangan saya				
26	Saya mengurangi eksistensi pasangan saya di hidup saya				
27	Bila ada masalah, saya mencoba menyelesaikannya dengan kepala dingin				
28	Meskipun pernah tersakiti, saya akan melupakannya sehingga kami dapat melanjutkan hubungan kami				
29	Saya bertindak acuh pada pasangan saya				
30	Saya menutup semua komunikasi dengan pasangan saya				



SKALA 2

NO	PERNYATAAN	SS	S	TS	STS
1	Saya menepati semua janji-janji saya pada pasangan saya				
2	Saya adalah orang pertama yang mengerti ketika pasangan saya sedang bersedih				
3	Saya adalah orang yang konsisten				
4	Saya membatasi pergaulan pasangan saya				
5	Bila terjadi pertengkaran, saya akan memaki pasangan saya				
6	Saya berpikir bahwa pasangan saya mengambil keuntungan dari saya				
7	Saya menghibur pasangan saya ketika ia kecewa				
8	Saya selalu berkata jujur kepada pasangan saya				
9	Saya tidak pernah bercerita apapun tentang pekerjaan dan teman-teman saya pada pasangan saya				
10	Saya tidak bersyukur memiliki pasangan saya				
11	Saya menunjukkan rasa sayang pada pasangan saya				
12	Saya adalah orang pertama yang mendukung segala tindakan yang ambil oleh pasangan saya				
13	Tolong, maaf dan terimakasih adalah kata-kata yang saya ucapkan untuk pasangan saya				
14	Bila terjadi pertengkaran, saya membuat diri saya seolah-olah menjadi korban				
15	Saya sering menutupi tentang apa yang sedang saya rasakan kepada pasangan saya				
16	Saya berbuat baik agar pasangan saya mau melakukan apa yang saya inginkan				
17	Saya bertindak sopan dengan keluarga besar pasangan saya				

18	Saya menyediakan diri untuk ada di sisi pasangan saya kapan pun				
19	Saya melakukan apa yang pasangan saya inginkan agar ia tidak curiga dengan saya				
20	Saya selalu merasa terpaksa untuk menyenangkan pasangan saya				
21	Saya suka bercerita tentang kejadian sepanjang hari yang saya lalui kepada pasangan saya				
22	Saya bercerita tentang hal – hal apa saja yang saya pikirkan kepada pasangan saya				
23	Saya menceritakan pengalaman memalukan yang saya alami kepada pasangan saya				
24	Saya memberikan janji palsu yang bertujuan untuk menyakiti hati pasangan saya				
25	Saya berkata kasar pada pasangan saya ketika bertengkar dengan pasangan saya				
26	Saya tidak mau membantu pasangan saya ketika pasangan saya membutuhkan bantuan				
27	Saya memperhatikan pasangan saya dalam hal apapun				
28	Saya percaya bahwa pasangan saya akan memberikan kesejahteraan pada saya				
29	Saya suka mengambil keputusan tanpa pertimbangan pasangan saya				
30	Tingkah laku saya kepada pasangan saya sering berubah-ubah				



B1 – SKALA PEMAAFAN



NO SUB	X1	X2	X3	X 4	X 5	X 6	X 7	X8
1	2	3	3	2	3	2	3	2
2	4	4	4	1	4	4	4	3
3	3	3	3	2	3	3	3	3
4	4	3	3	3	4	3	3	4
5	3	3	3	2	2	4	4	3
6	3	3	4	1	3	3	4	3
7	3	4	3	3	4	3	4	2
8	4	2	4	3	3	4	4	3
9	4	4	4	1	4	4	4	4
10	3	4	4	1	3	3	3	2
11	4	4	4	2	4	3	3	3
12	3	4	4	2	3	3	4	3
13	3	2	3	2	2	1	3	2
14	2	3	3	1	3	3	3	2
15	4	4	4	2	3	3	4	3
16	2	3	4	2	4	3	3	2
17	3	3	4	2	3	4	4	3
18	4	4	4	1	4	4	4	1
19	2	3	3	1	3	3	3	2
20	3	3	3	3	4	4	4	4
21	3	2	3	1	3	2	3	2
22	2	2	2	2	2	3	3	1
23	2	2	2	1	2	2	2	2
24	4	4	3	3	3	4	3	3

25	3	4	3	2	4	3	4	4
26	3	3	4	2	3	4	4	3
27	2	3	4	1	3	2	2	2
28	2	3	2	3	3	2	3	3
29	3	2	3	3	4	3	3	2
30	4	2	3	3	4	3	4	3
31	3	3	4	3	4	4	3	3
32	3	4	4	2	3	4	3	3
33	4	3	4	3	3	4	4	4
34	4	2	3	2	2	2	3	3
35	4	4	4	3	3	3	4	3
36	4	3	4	2	3	1	4	3
37	4	3	3	2	4	4	4	4
38	4	4	4	1	4	4	4	4
39	3	4	3	3	3	4	4	3
40	3	3	4	2	3	4	4	2

X 9	X1 0	X11	X12	X1 3	X1 4	X1 5	X1 6	X1 7
3	3	2	2	2	3	3	2	3
3	4	2	3	4	4	4	1	4
3	3	3	3	3	3	3	3	3
1	4	1	4	4	4	4	1	4
4	2	1	3	3	3	2	3	4
3	3	2	3	4	4	3	4	3
4	4	3	4	3	4	4	3	4
4	4	2	2	4	4	4	3	3
3	4	3	3	3	4	4	4	3
4	4	3	2	4	2	3	3	3
4	3	3	3	4	4	3	4	4
1	3	1	1	3	3	2	1	2
4	2	2	4	3	3	4	2	3
2	3	2	2	3	4	1	1	4
3	4	2	3	4	4	4	2	4
3	3	3	4	2	4	2	1	4
3	4	2	4	4	4	3	2	4
4	4	4	4	4	4	4	4	4
3	3	1	1	3	3	2	1	2
3	3	3	4	4	4	3	2	4
3	3	2	1	3	3	1	2	2
3	2	1	4	4	4	2	1	4
4	3	1	2	3	3	2	1	3
3	4	2	2	3	4	4	3	4

3	4	3	4	3	3	4	2	4
2	3	2	3	4	4	3	1	3
1	2	1	2	2	1	2	1	2
3	4	1	4	3	3	2	2	3
2	4	1	1	3	3	3	1	3
2	3	1	2	3	3	3	2	2
4	3	2	3	4	4	4	3	3
4	3	3	3	4	4	4	3	4
4	3	1	3	4	3	4	3	4
1	3	1	2	3	3	3	1	4
3	3	2	3	4	4	3	3	3
2	3	2	2	3	4	3	3	4
4	1	2	2	3	3	3	4	4
4	4	1	3	4	4	4	3	4
4	3	2	2	3	3	3	3	1
3	4	2	2	3	4	4	4	4

X18	X19	X20	X21	X2 2	X2 3	X2 4	X2 5	X2 6
3	3	3	3	2	2	2	2	3
3	4	4	4	4	4	3	3	3
3	3	2	3	3	3	3	3	3
4	4	4	3	3	3	3	3	3
3	2	3	2	4	3	2	2	1
4	4	4	3	3	4	3	3	3
4	4	4	4	3	4	4	3	4
3	4	3	3	3	4	3	4	4
4	4	4	3	3	4	4	4	4
4	4	4	4	3	3	3	3	3
4	4	4	3	4	4	4	3	4
3	2	2	1	1	1	4	1	2
2	2	4	3	3	2	2	1	2
3	4	3	3	4	4	2	3	3
4	4	4	4	4	4	2	4	2
4	4	2	4	3	3	3	3	3
4	4	3	4	4	4	4	4	2
4	4	4	3	3	4	1	2	4
3	3	2	3	3	2	2	1	2
3	3	2	3	4	3	3	4	3
3	3	3	3	3	3	2	2	3
2	3	2	3	4	2	1	2	2
3	2	4	3	3	2	1	1	2
3	4	3	3	3	4	4	3	2

3	4	4	4	3	3	3	2	3
4	3	2	3	4	2	2	2	3
2	2	2	3	3	3	2	2	3
3	3	4	4	3	3	3	3	2
2	3	3	4	3	3	2	2	3
3	3	2	3	3	2	2	2	4
3	4	3	3	4	3	3	2	3
3	4	4	4	4	3	3	4	3
4	3	3	4	4	3	3	3	4
3	3	3	2	3	3	2	2	2
3	4	4	3	3	3	3	3	3
3	4	4	3	4	3	4	2	4
3	4	4	2	4	2	3	3	3
4	4	4	4	4	4	1	1	1
3	4	4	3	3	3	4	3	3
4	4	4	3	3	3	4	3	3

X27	X28	X29	X30	TOTAL
3	3	2	2	76
4	4	4	4	105
3	3	3	3	88
4	3	3	3	97
3	2	3	3	82
4	4	3	4	99
3	4	3	4	107
3	3	1	4	99
3	3	4	4	108
3	4	3	4	96
3	4	4	4	108
2	1	2	2	67
3	3	3	4	79
3	2	3	4	83
4	2	3	4	102
2	3	3	4	90
4	3	3	4	103
4	3	4	4	106
2	1	2	3	68
3	4	3	4	100
3	2	2	3	74
4	3	3	3	76
2	3	2	3	68
4	4	4	4	101
4	4	4	4	102

3	2	3	3	87
2	3	3	3	66
3	2	3	3	85
3	3	4	3	82
3	2	3	3	82
4	4	4	4	101
3	4	4	3	104
4	4	3	3	103
3	2	2	3	75
4	3	3	3	98
4	3	4	4	96
4	3	3	3	95
4	4	4	1	100
3	2	4	4	94
3	3	4	4	100




B2 -

SKALA KEPERCAYAAN

INTERPERSONAL


NO SUB	Y1	Y2	Y3	Y4	Y5	Y6	Y7	Y8	Y9	Y10
1	3	2	2	3	2	2	2	3	2	3
2	3	3	3	4	4	4	4	3	4	4
3	2	3	2	3	3	3	3	3	3	3
4	3	2	2	3	3	3	3	3	3	4
5	3	2	4	3	2	1	2	2	3	3
6	4	3	3	3	4	3	4	3	3	4
7	4	4	3	4	3	4	3	4	2	4
8	3	4	3	3	4	4	4	4	4	4
9	3	3	3	4	4	4	4	3	3	4
10	3	3	3	2	3	3	3	3	3	4
11	3	4	3	3	4	4	3	4	3	4
12	3	3	3	3	2	2	3	3	3	3
13	2	2	3	1	2	3	2	1	2	2
14	3	3	3	2	2	3	4	2	3	3
15	3	3	3	3	3	4	4	2	3	4
16	3	3	3	3	2	2	3	2	3	4
17	3	4	3	4	4	4	3	3	2	4
18	3	3	4	3	4	3	4	4	3	4
19	1	2	4	3	2	2	2	4	3	3
20	3	3	2	3	2	3	4	3	4	4
21	2	3	3	4	3	2	3	2	3	3
22	3	1	3	4	3	2	2	4	4	3
23	2	3	3	3	2	1	2	1	3	3
24	3	3	3	4	3	3	3	3	4	4
25	4	4	4	3	3	3	3	4	4	4
26	2	3	2	3	3	3	3	1	3	3
27	3	4	3	3	3	3	4	3	4	4

28	3	3	3	3	4	4	3	3	3	3
29	2	3	3	4	4	3	3	2	1	3
30	2	3	3	4	3	4	3	2	3	3
31	3	4	3	4	3	3	4	3	2	3
32	3	3	3	4	3	3	4	4	4	4
33	2	3	3	4	3	3	3	4	3	4
34	2	3	2	3	3	2	3	2	2	3
35	3	3	3	3	3	3	3	3	3	4
36	2	3	2	3	3	4	4	3	3	4
37	3	3	3	4	4	4	2	3	3	3
38	4	4	3	4	4	4	4	3	4	4
39	2	3	3	3	3	3	3	3	3	3
40	3	4	2	3	4	4	3	2	4	4




Y11	Y12	Y13	Y14	Y15	Y16	Y17	Y18	Y19	Y20	Y21
2	2	3	2	2	2	3	3	3	2	2
4	3	3	3	2	1	4	4	1	4	4
3	3	3	3	2	3	3	3	3	3	2
3	3	3	3	3	3	3	3	3	3	4
3	3	3	4	2	4	3	2	4	2	4
4	4	4	3	3	3	4	4	3	3	3
4	3	3	4	2	2	4	4	3	4	4
4	3	4	4	4	4	4	3	3	4	4
4	4	4	4	3	3	4	4	3	4	3
4	3	4	3	2	2	4	4	1	3	3
4	4	4	4	3	2	4	4	3	4	3
4	3	4	3	3	2	4	3	3	4	4
3	2	1	4	2	3	3	3	1	2	2
4	4	2	2	3	1	4	4	3	3	2
4	4	3	2	3	2	4	4	2	3	3
3	2	3	3	2	3	3	3	2	3	3
3	2	4	3	2	2	3	3	3	3	2
4	4	4	4	4	1	4	4	4	4	3
3	2	2	2	4	3	3	2	2	2	2
4	4	4	3	2	3	4	4	3	4	4
2	3	2	4	3	3	3	3	2	3	4
2	2	2	1	1	3	4	3	1	2	1
3	3	4	4	2	1	4	4	3	2	3
4	3	3	2	3	3	4	3	2	4	3
4	4	3	2	3	2	1	4	2	4	4
4	3	3	4	1	3	4	3	4	3	3
4	3	4	2	3	2	4	3	2	3	4

3	3	3	3	4	4	3	2	4	2	2
2	3	2	4	2	2	3	2	1	2	2
3	3	2	4	2	2	3	2	2	3	4
3	4	3	3	2	4	3	3	3	3	4
3	4	3	3	3	4	4	4	4	3	4
4	4	3	3	2	4	3	4	4	3	3
3	3	2	2	1	2	3	3	3	4	3
4	3	4	3	2	3	3	4	3	3	3
3	4	4	3	2	3	4	4	3	3	3
3	3	3	3	3	3	3	3	4	4	2
4	4	4	4	2	3	4	4	3	4	4
3	3	2	3	3	3	3	3	3	3	4
4	4	4	3	4	4	4	4	3	4	3



Y22	Y23	Y24	Y25	Y26	Y27	Y28	Y29	Y20	TOTAL
2	2	3	2	3	3	2	2	2	71
3	3	3	2	4	2	4	4	4	98
3	3	3	2	3	3	3	2	2	83
3	4	4	3	4	3	3	3	2	92
4	2	3	2	2	1	2	1	1	77
3	2	3	3	3	3	3	3	3	98
4	1	4	3	4	3	4	4	4	103
3	4	4	4	4	3	4	4	4	112
4	3	3	4	4	4	4	3	3	107
3	3	4	4	3	3	4	4	4	95
3	3	4	4	3	3	4	4	4	106
4	3	3	2	4	2	3	3	2	91
2	2	2	2	3	3	2	1	2	65
3	3	4	2	3	4	3	2	1	85
3	4	4	2	3	3	4	2	2	93
2	3	3	2	3	2	3	2	2	80
2	2	4	3	3	3	3	2	2	88
3	1	4	4	4	4	4	2	4	105
2	2	2	2	3	1	2	1	2	70
4	4	4	2	3	3	3	2	2	97
2	2	2	4	3	2	2	2	1	80
3	2	3	2	3	2	2	1	1	70
2	3	4	4	4	3	4	3	3	86
3	4	3	3	4	4	3	3	4	98
4	4	4	2	4	3	3	3	3	99
2	1	3	2	3	3	3	2	1	81
3	4	4	3	3	3	3	3	2	96
2	3	4	3	3	3	2	4	3	92

3	2	2	2	3	2	3	2	1	73
4	1	3	2	3	3	3	3	3	85
4	3	4	3	3	3	4	3	3	97
3	4	4	4	3	3	3	4	4	106
4	3	3	4	3	3	3	3	4	99
4	4	3	2	3	3	3	3	1	80
3	3	3	4	4	3	4	2	2	94
3	3	3	2	3	3	3	3	3	93
2	2	4	3	3	3	4	2	2	91
4	3	4	4	4	4	4	4	4	113
3	3	3	3	3	3	3	3	3	89
2	1	4	4	4	3	3	3	2	100







PEMAAFAN**PUTARAN 1****Scale: ALL VARIABLES****Case Processing Summary**

		N	%
Cases	Valid	40	100,0
	Excluded ^a	0	,0
	Total	40	100,0


a. Listwise deletion based on all variables in the procedure.

Reliability Statistics

Cronbach's Alpha	N of Items
,919	30

Item Statistics

	Mean	Std. Deviation	N
ITEM_1	3,18	,747	40
ITEM_2	3,15	,736	40
ITEM_3	3,43	,636	40



ITEM_4	2,03	,768	40
ITEM_5	3,23	,660	40
ITEM_6	3,15	,864	40
ITEM_7	3,48	,599	40
ITEM_8	2,78	,800	40
ITEM_9	3,03	,947	40
ITEM_10	3,23	,733	40
ITEM_11	1,95	,815	40
ITEM_12	2,73	,960	40
ITEM_13	3,35	,622	40
ITEM_14	3,48	,679	40
ITEM_15	3,08	,888	40
ITEM_16	2,33	1,071	40
ITEM_17	3,35	,802	40
ITEM_18	3,25	,630	40
ITEM_19	3,45	,714	40
ITEM_20	3,28	,816	40
ITEM_21	3,18	,675	40
ITEM_22	3,30	,648	40
ITEM_23	3,05	,783	40
ITEM_24	2,73	,933	40
ITEM_25	2,58	,903	40
ITEM_26	2,85	,802	40
ITEM_27	3,25	,670	40

ITEM_28	2,98	,862	40
ITEM_29	3,13	,757	40
ITEM_30	3,40	,709	40

Item-Total Statistics

	Scale Mean if Item Deleted	Scale Variance if Item Deleted	Corrected Item-Total Correlation	Cronbach's Alpha if Item Deleted
ITEM_1	88,13	154,420	,558	,916
ITEM_2	88,15	154,849	,544	,916
ITEM_3	87,88	157,702	,453	,918
ITEM_4	89,27	161,589	,162	,922
ITEM_5	88,08	156,481	,511	,917
ITEM_6	88,15	153,464	,520	,917
ITEM_7	87,83	157,174	,520	,917
ITEM_8	88,52	157,076	,380	,919
ITEM_9	88,27	155,435	,382	,919
ITEM_10	88,08	156,738	,439	,918
ITEM_11	89,35	153,362	,561	,916
ITEM_12	88,58	154,148	,431	,918
ITEM_13	87,95	156,818	,522	,917
ITEM_14	87,83	155,174	,574	,916
ITEM_15	88,23	149,512	,692	,914
ITEM_16	88,98	148,538	,600	,916
ITEM_17	87,95	155,126	,479	,917

ITEM_18	88,05	155,997	,568	,916
ITEM_19	87,85	151,054	,785	,913
ITEM_20	88,02	154,692	,492	,917
ITEM_21	88,13	157,907	,411	,918
ITEM_22	88,00	158,615	,386	,918
ITEM_23	88,25	151,936	,663	,915
ITEM_24	88,58	154,302	,439	,918
ITEM_25	88,73	150,820	,618	,915
ITEM_26	88,45	157,331	,366	,919
ITEM_27	88,05	154,921	,598	,916
ITEM_28	88,33	151,558	,615	,915
ITEM_29	88,18	154,404	,551	,916
ITEM_30	87,90	156,862	,449	,918

Scale Statistics

Mean	Variance	Std. Deviation	N of Items
91,30	165,344	12,859	30

PUTARAN 2**Scale: ALL VARIABLES****Case Processing Summary**

		N	%
Cases	Valid	40	100,0
	Excluded ^a	0	,0
	Total	40	100,0

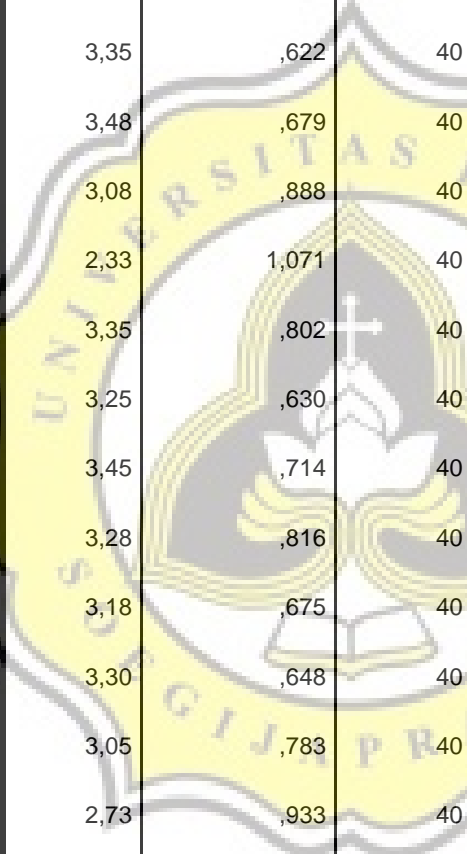
a. Listwise deletion based on all variables in the procedure.

Reliability Statistics

Cronbach's Alpha	N of Items
,922	29

Item Statistics

	Mean	Std. Deviation	N
ITEM_1	3,18	,747	40
ITEM_2	3,15	,736	40
ITEM_3	3,43	,636	40
ITEM_5	3,23	,660	40
ITEM_6	3,15	,864	40



ITEM_7	3,48	,599	40
ITEM_8	2,78	,800	40
ITEM_9	3,03	,947	40
ITEM_10	3,23	,733	40
ITEM_11	1,95	,815	40
ITEM_12	2,73	,960	40
ITEM_13	3,35	,622	40
ITEM_14	3,48	,679	40
ITEM_15	3,08	,888	40
ITEM_16	2,33	1,071	40
ITEM_17	3,35	,802	40
ITEM_18	3,25	,630	40
ITEM_19	3,45	,714	40
ITEM_20	3,28	,816	40
ITEM_21	3,18	,675	40
ITEM_22	3,30	,648	40
ITEM_23	3,05	,783	40
ITEM_24	2,73	,933	40
ITEM_25	2,58	,903	40
ITEM_26	2,85	,802	40
ITEM_27	3,25	,670	40
ITEM_28	2,98	,862	40
ITEM_29	3,13	,757	40
ITEM_30	3,40	,709	40

Item-Total Statistics

	Scale Mean if Item Deleted	Scale Variance if Item Deleted	Corrected Item-Total Correlation	Cronbach's Alpha if Item Deleted
ITEM_1	86,10	150,913	,551	,919
ITEM_2	86,12	150,984	,557	,919
ITEM_3	85,85	153,772	,470	,920
ITEM_5	86,05	152,869	,508	,919
ITEM_6	86,12	149,907	,517	,919
ITEM_7	85,80	153,600	,514	,919
ITEM_8	86,50	153,692	,366	,921
ITEM_9	86,25	151,679	,386	,922
ITEM_10	86,05	153,074	,440	,920
ITEM_11	87,32	149,456	,576	,918
ITEM_12	86,55	150,664	,424	,921
ITEM_13	85,93	153,148	,523	,919
ITEM_14	85,80	151,600	,570	,918
ITEM_15	86,20	146,164	,681	,916
ITEM_16	86,95	144,869	,604	,918
ITEM_17	85,93	151,404	,483	,920
ITEM_18	86,02	152,128	,583	,918
ITEM_19	85,82	147,379	,790	,915
ITEM_20	86,00	150,821	,504	,919
ITEM_21	86,10	154,195	,414	,920
ITEM_22	85,98	154,846	,392	,921

ITEM_23	86,23	148,076	,677	,917
ITEM_24	86,55	151,074	,420	,921
ITEM_25	86,70	147,446	,608	,918
ITEM_26	86,43	153,789	,360	,921
ITEM_27	86,02	151,358	,593	,918
ITEM_28	86,30	147,908	,617	,917
ITEM_29	86,15	150,695	,555	,919
ITEM_30	85,87	153,189	,450	,920

Scale Statistics

Mean	Variance	Std. Deviation	N of Items
89,27	161,589	12,712	29



KEPERCAYAAN INTERPERSONAL

PUTARAN 1

Scale: ALL VARIABLES

Case Processing Summary

		N	%
Cases	Valid	40	100,0
	Excluded ^a	0	,0
	Total	40	100,0


a. Listwise deletion based on all variables in the procedure.

Reliability Statistics

Cronbach's Alpha	N of Items
,908	30

Item Statistics

	Mean	Std. Deviation	N
ITEM_1	2,78	,660	40
ITEM_2	3,05	,677	40
ITEM_3	2,90	,545	40
ITEM_4	3,25	,670	40



ITEM_5	3,08	,730	40
ITEM_6	3,05	,846	40
ITEM_7	3,15	,700	40
ITEM_8	2,85	,864	40
ITEM_9	3,05	,714	40
ITEM_10	3,53	,554	40
ITEM_11	3,40	,672	40
ITEM_12	3,20	,687	40
ITEM_13	3,13	,822	40
ITEM_14	3,08	,797	40
ITEM_15	2,53	,816	40
ITEM_16	2,68	,888	40
ITEM_17	3,48	,640	40
ITEM_18	3,33	,694	40
ITEM_19	2,73	,905	40
ITEM_20	3,15	,736	40
ITEM_21	3,10	,841	40
ITEM_22	3,00	,751	40
ITEM_23	2,73	,960	40
ITEM_24	3,38	,667	40
ITEM_25	2,85	,864	40
ITEM_26	3,30	,516	40
ITEM_27	2,88	,686	40
ITEM_28	3,15	,700	40

ITEM_29	2,68	,917	40
ITEM_30	2,55	1,061	40

Item-Total Statistics

	Scale Mean if Item Deleted	Scale Variance if Item Deleted	Corrected Item-Total Correlation	Cronbach's Alpha if Item Deleted
ITEM_1	88,17	134,251	,539	,904
ITEM_2	87,90	132,246	,656	,903
ITEM_3	88,05	142,305	,024	,911
ITEM_4	87,70	138,831	,231	,909
ITEM_5	87,87	133,804	,508	,905
ITEM_6	87,90	131,785	,537	,904
ITEM_7	87,80	131,908	,655	,902
ITEM_8	88,10	133,477	,436	,906
ITEM_9	87,90	135,374	,423	,906
ITEM_10	87,42	133,122	,742	,902
ITEM_11	87,55	132,049	,675	,902
ITEM_12	87,75	131,782	,676	,902
ITEM_13	87,82	130,046	,650	,902
ITEM_14	87,87	139,035	,173	,910
ITEM_15	88,42	135,994	,329	,908
ITEM_16	88,27	141,794	,016	,914

ITEM_17	87,48	137,846	,310	,908
ITEM_18	87,62	133,266	,573	,904
ITEM_19	88,23	136,128	,283	,909
ITEM_20	87,80	130,626	,699	,902
ITEM_21	87,85	132,695	,491	,905
ITEM_22	87,95	136,100	,357	,907
ITEM_23	88,23	136,538	,243	,910
ITEM_24	87,57	132,917	,621	,903
ITEM_25	88,10	130,451	,594	,903
ITEM_26	87,65	136,541	,507	,905
ITEM_27	88,07	134,328	,510	,905
ITEM_28	87,80	131,651	,671	,902
ITEM_29	88,27	127,230	,718	,900
ITEM_30	88,40	125,118	,703	,900

Scale Statistics

Mean	Variance	Std. Deviation	N of Items
90,95	142,921	11,955	30

PUTARAN 2**Scale: ALL VARIABLES****Case Processing Summary**

		N	%
Cases	Valid	40	100,0
	Excluded ^a	0	,0
	Total	40	100,0

a. Listwise deletion based on all variables in the procedure.

Reliability Statistics

Cronbach's Alpha	N of Items
,923	25

Item Statistics

	Mean	Std. Deviation	N
ITEM_1	2,78	,660	40
ITEM_2	3,05	,677	40
ITEM_5	3,08	,730	40
ITEM_6	3,05	,846	40
ITEM_7	3,15	,700	40
ITEM_8	2,85	,864	40
ITEM_9	3,05	,714	40
ITEM_10	3,53	,554	40
ITEM_11	3,40	,672	40
ITEM_12	3,20	,687	40
ITEM_13	3,13	,822	40
ITEM_15	2,53	,816	40
ITEM_17	3,48	,640	40

ITEM_18	3,33	,694	40
ITEM_19	2,73	,905	40
ITEM_20	3,15	,736	40
ITEM_21	3,10	,841	40
ITEM_22	3,00	,751	40
ITEM_24	3,38	,667	40
ITEM_25	2,85	,864	40
ITEM_26	3,30	,516	40
ITEM_27	2,88	,686	40
ITEM_28	3,15	,700	40
ITEM_29	2,68	,917	40
ITEM_30	2,55	1,061	40

Item-Total Statistics

	Scale Mean if Item Deleted	Scale Variance if Item Deleted	Corrected Item- Total Correlation	Cronbach's Alpha if Item Deleted
ITEM_1	73,55	118,100	,554	,920
ITEM_2	73,28	116,410	,658	,919
ITEM_5	73,25	118,038	,499	,921
ITEM_6	73,28	115,743	,551	,920
ITEM_7	73,18	116,046	,660	,919
ITEM_8	73,48	117,897	,418	,923
ITEM_9	73,28	119,538	,412	,922
ITEM_10	72,80	117,190	,749	,918
ITEM_11	72,93	115,763	,710	,918
ITEM_12	73,13	116,010	,676	,918
ITEM_13	73,20	114,113	,665	,918
ITEM_15	73,80	120,113	,319	,924
ITEM_17	72,85	121,208	,345	,923
ITEM_18	73,00	116,667	,623	,919
ITEM_19	73,60	120,503	,260	,926
ITEM_20	73,18	114,610	,719	,918
ITEM_21	73,23	117,563	,450	,922
ITEM_22	73,33	120,481	,330	,924
ITEM_24	72,95	116,664	,650	,919
ITEM_25	73,48	115,281	,564	,920
ITEM_26	73,03	120,230	,528	,921

ITEM_27	73,45	117,792	,552	,920
ITEM_28	73,18	115,635	,688	,918
ITEM_29	73,65	111,823	,713	,917
ITEM_30	73,78	110,025	,689	,918

Scale Statistics

Mean	Variance	Std. Deviation	N of Items
76,32	126,481	11,246	25



PUTARAN 3**Scale: ALL VARIABLES****Case Processing Summary**

		N	%
Cases	Valid	40	100,0
	Excluded ^a	0	,0
	Total	40	100,0

a. Listwise deletion based on all variables in the procedure.

Reliability Statistics

Cronbach's Alpha	N of Items
,926	24

Item Statistics

	Mean	Std. Deviation	N
ITEM_1	2,78	,660	40
ITEM_2	3,05	,677	40
ITEM_5	3,08	,730	40
ITEM_6	3,05	,846	40
ITEM_7	3,15	,700	40
ITEM_8	2,85	,864	40
ITEM_9	3,05	,714	40
ITEM_10	3,53	,554	40
ITEM_11	3,40	,672	40
ITEM_12	3,20	,687	40
ITEM_13	3,13	,822	40
ITEM_15	2,53	,816	40
ITEM_17	3,48	,640	40
ITEM_18	3,33	,694	40
ITEM_20	3,15	,736	40
ITEM_21	3,10	,841	40
ITEM_22	3,00	,751	40

ITEM_24	3,38	,667	40
ITEM_25	2,85	,864	40
ITEM_26	3,30	,516	40
ITEM_27	2,88	,686	40
ITEM_28	3,15	,700	40
ITEM_29	2,68	,917	40
ITEM_30	2,55	1,061	40

Item-Total Statistics

	Scale Mean if Item Deleted	Scale Variance if Item Deleted	Corrected Item- Total Correlation	Cronbach's Alpha if Item Deleted
ITEM_1	70,82	112,251	,559	,923
ITEM_2	70,55	110,664	,658	,922
ITEM_5	70,52	112,204	,502	,924
ITEM_6	70,55	109,844	,561	,923
ITEM_7	70,45	110,203	,668	,922
ITEM_8	70,75	112,141	,416	,926
ITEM_9	70,55	113,587	,421	,925
ITEM_10	70,07	111,302	,761	,921
ITEM_11	70,20	110,010	,713	,921
ITEM_12	70,40	110,503	,660	,922
ITEM_13	70,48	108,666	,651	,922
ITEM_15	71,07	114,430	,310	,928
ITEM_17	70,13	115,292	,349	,926
ITEM_18	70,27	110,820	,630	,922
ITEM_20	70,45	108,869	,723	,921
ITEM_21	70,50	111,795	,450	,925
ITEM_22	70,60	114,605	,332	,927
ITEM_24	70,23	111,153	,633	,922
ITEM_25	70,75	109,782	,551	,924
ITEM_26	70,30	114,215	,545	,924
ITEM_27	70,73	112,153	,542	,924
ITEM_28	70,45	109,792	,697	,921
ITEM_29	70,93	106,071	,720	,920
ITEM_30	71,05	104,254	,698	,921

Scale Statistics

Mean	Variance	Std. Deviation	N of Items
73,60	120,503	10,977	24





NORMALITAS

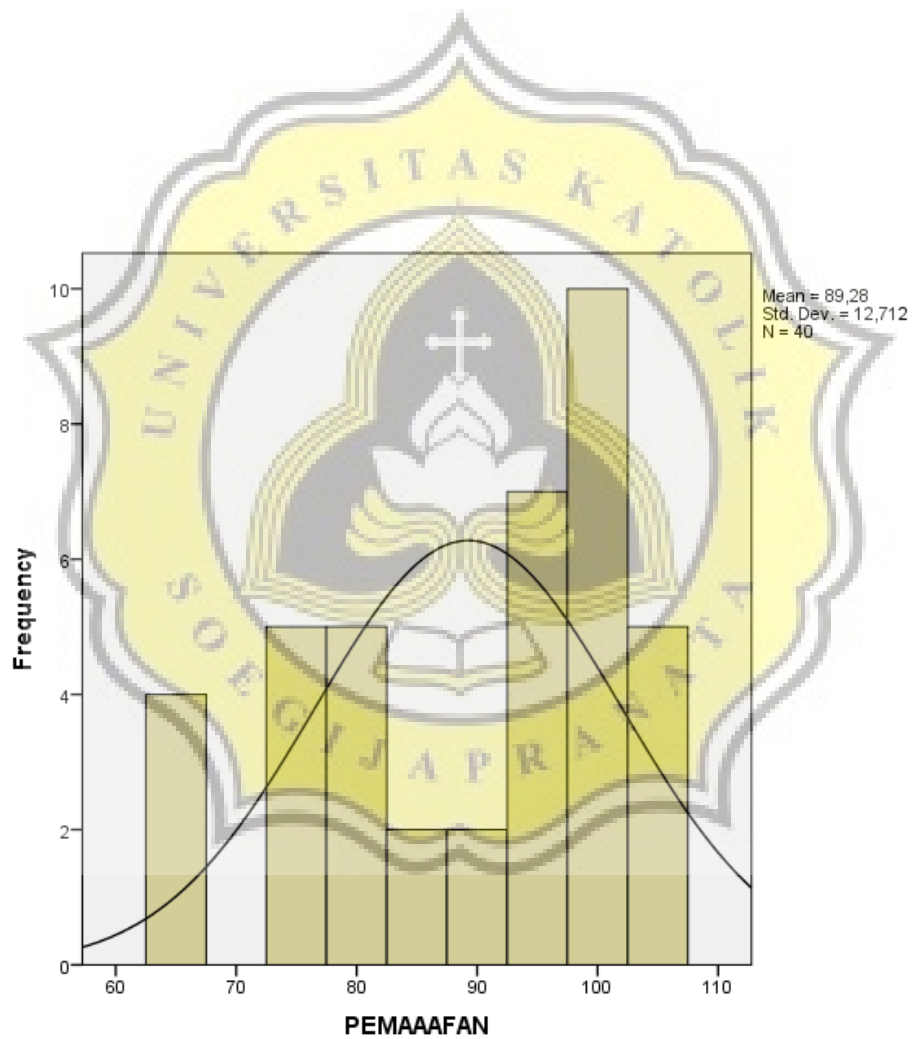
Descriptive Statistics

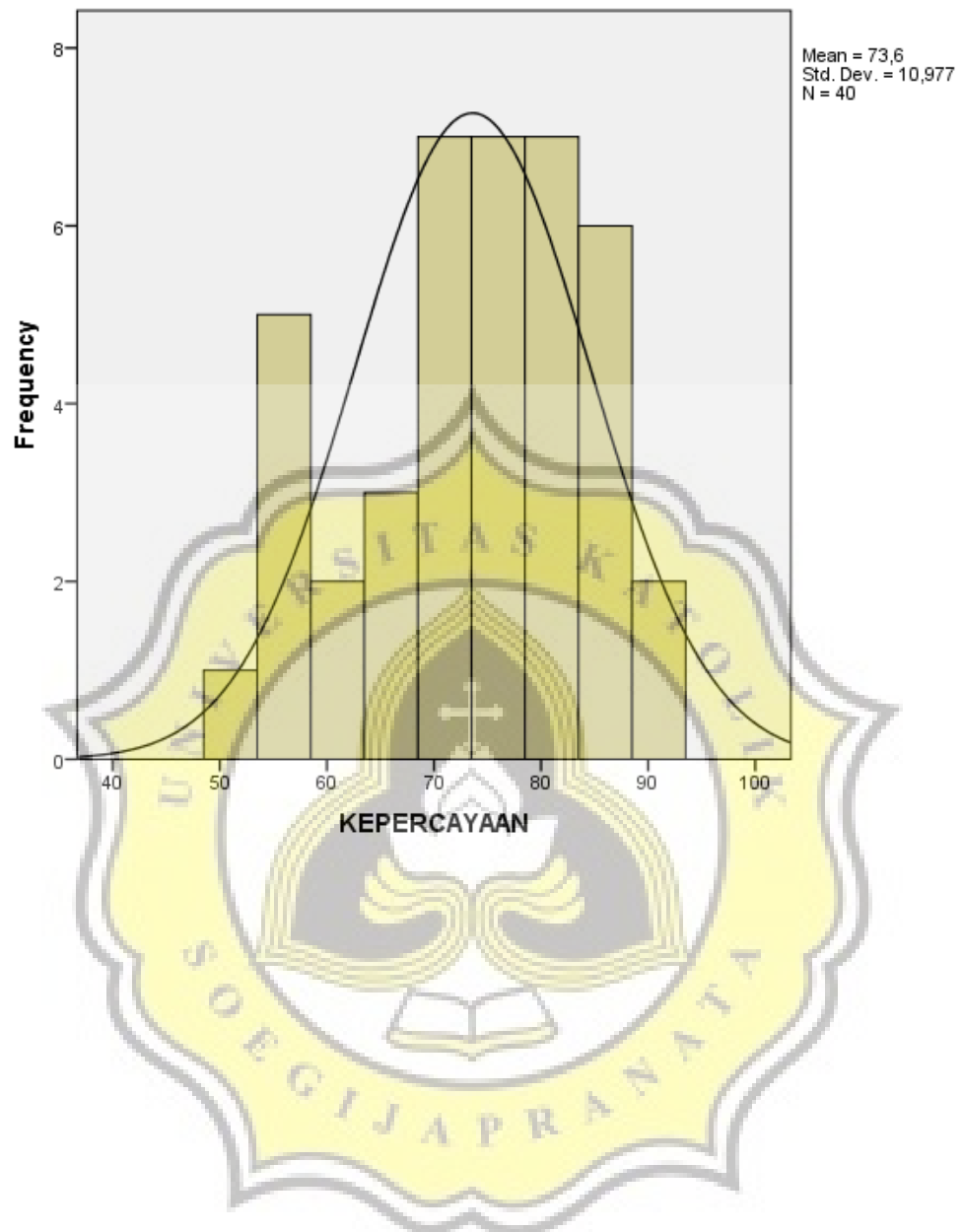
	N	Minimum	Maximum	Mean	Std. Deviation
PEMAAAFAN	40	65	107	89,28	12,712
KEPERCAYAAN	40	51	93	73,60	10,977
Valid N (listwise)	40				

One-Sample Kolmogorov-Smirnov Test

		PEMAAAFAN	KEPERCAYAAN
N		40	40
Normal Parameters ^{a,b}	Mean	89,28	73,60
	Std. Deviation	12,712	10,977
	Most Extreme Differences		
	Absolute	,170	,087
	Positive	,085	,085
	Negative	-,170	-,087
Test Statistic		,170	,087
Asymp. Sig. (2-tailed)		,005 ^c	,200 ^{c,d}

- a. Test distribution is Normal.
- b. Calculated from data.
- c. Lilliefors Significance Correction.
- d. This is a lower bound of the true significance.





LINIEARITAS**Model Description**

Model Name		MOD_1
Dependent Variable	1	PEMAAAFAN
Equation	1	Linear
Independent Variable		KEPERCAYAAN
Constant		Included
Variable Whose Values Label Observations in Plots		Unspecified

Case Processing Summary

	N
Total Cases	40
Excluded Cases ^a	0
Forecasted Cases	0
Newly Created Cases	0

a. Cases with a missing value in any variable are excluded from the analysis.

Variable Processing Summary

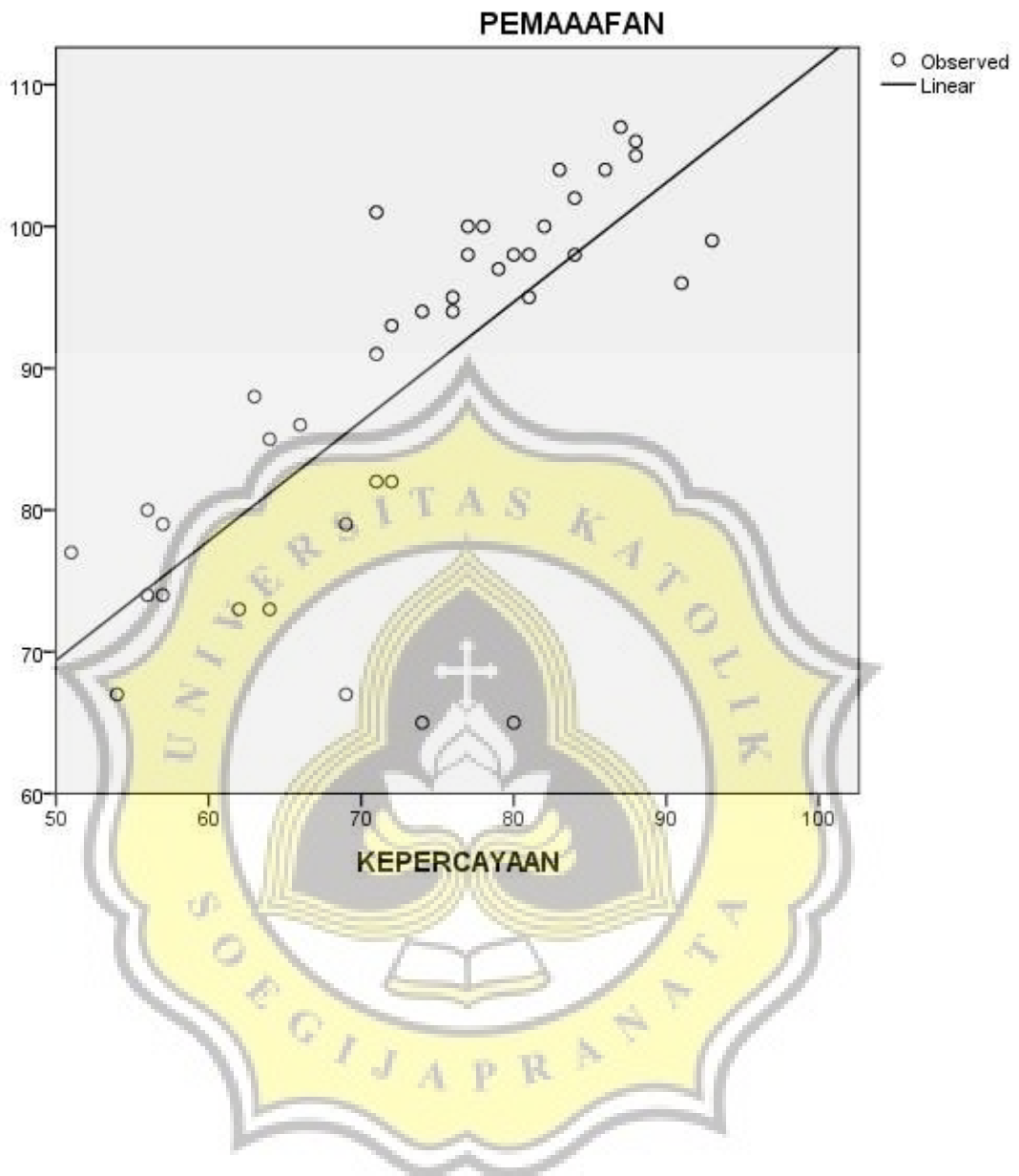
	Variables	
	Dependent	Independent
	PEMAAAFAN	KEPERCAYAA N
Number of Positive Values	40	40
Number of Zeros	0	0
Number of Negative Values	0	0
Number of Missing Values	User-Missing	0
	System-Missing	0

Model Summary and Parameter Estimates

Dependent Variable: PEMAAAFAN

Equation	Model Summary					Parameter Estimates	
	R Square	F	df1	df2	Sig.	Constant	b1
Linear	,529	42,689	1	38	,000	27,283	,842

The independent variable is KEPERCAYAAN.



ANALISIS DATA

Descriptive Statistics

	N	Mean	Std. Deviation
PEMAAAFAN	40	89,28	12,712
KEPERCAYAAN	40	73,60	10,977
Valid N (listwise)	40		

Correlations

		PEMAAAFAN	KEPERCAYAAN
PEMAAAFAN	Pearson Correlation	1	,727**
	Sig. (1-tailed)		,000
	N	40	40
KEPERCAYAAN	Pearson Correlation	,727**	1
	Sig. (1-tailed)	,000	
	N	40	40

** . Correlation is significant at the 0.01 level (1-tailed).

020/Unika/FP/R-QSR/I/07

FAKULTAS PSIKOLOGI
 Jl. Pawiyatan Luhur IV/1 Benda Duwur Semarang 50234
 Telp. (024) 8441555, 8505003 (hunting) Fax. (024) 8415429 - 8445265
 e-mail: unika@unika.ac.id http://www.unika.ac.id



Nomor : 0418/B.7.3/FP/X/2018

Semarang, 19 Oktober 2018

Lamp. : -

Hal : Ijin Penelitian

Kepada Yth.

Majelis GKJ Wisma Kasih Mangunharjo
 Jl. Murai Raya No. 65, Sambiroto, Tembalang
 Semarang

Dengan hormat,


Kami mohon bantuan Bapak/Ibu/Saudara/i, untuk berkenan memberikan ijin kepada mahasiswa/i Fakultas Psikologi Unika Soegijapranata Semarang tersebut dibawah ini :

Nama	: Glorya Yuka Claudia
NIM / NIRM	: 14.E1.0087
Tempat / Tgl / Lahir	: Semarang, 3 Oktober 1996
Alamat	: Jl. Perum Klipang Blok P IV/5, Semarang

untuk mengadakan penelitian di GKJ Wisma Kasih Mangunharjo Semarang dalam rangka penyusunan tugas Skripsi dengan judul "**Hubungan Antara Kepercayaan Interpersonal Dengan Pemaafan Pada Pernikahan**", dibawah bimbingan Dosen Pembimbing *Kuriake Kharismawan, S.Psi., M.Si*

Demikian atas bantuan serta kerja sama Bapak/Ibu, kami ucapkan terima kasih.

Ka. Progd. Sarjana Psikologi,


Dr. Suparmi, M.Si
 NPP:058.1.1992.105

Tembusan :

- Yang bersangkutan

Doc. by Deonesia



GEREJA KRISTEN JAWA WISMA KASIH MANGUNHARJO

Jl. Murai Raya No.65 Perum. Rumpun Diponegoro Mangunharjo Semarang ☎ (024) 6730349, 6725087
Email : gkiwkm@gmail.com Kantor@gkiwkm.org Website: <http://gkiwkm.org>

SURAT KETERANGAN

No. 012/WKM/I/2019

Yang bertanda tangan dibawah ini, kami Majelis Gereja Kristen Jawa Wisma Kasih Mangunharjo Semarang menerangkan bahwa :


Nama	: GLORYA YUKA CLAUDIA
Tempat, Tgl. Lahir	: Semarang, 10 Maret 1996
Alamat	: Klipang Blok P.4 No. 5 Semarang
Status	: Mahasiswa
Universitas	: UNIKA Soegijapranata Semarang
Jurusan	: Psikologi
NIM	: 14.E1.0087

Nama tersebut di atas benar-benar telah melaksanakan pengambilan dan penelitian pada jemaat Gereja Kristen Jawa Wisma Kasih Mangunharjo Semarang yang beralamat di Jl. Murai Raya No.65 Perum. Rumpun Diponegoro Mangunharjo Semarang, sebagai salah satu syarat untuk mengikuti Ujian Akhir Skripsi yang bersangkutan.

Demikian surat keterangan ini dibuat untuk dipergunakan sebagaimana mestinya.

Semarang, 8 Januari 2019

Majelis Gereja Kristen Jawa
Wisma Kasih Mangunharjo Semarang


Pnt. Aswidiastuti DH
Ketua


Pnt. Waginah
Sekretaris



Programme & Nois
08/3/14

FORMULIR SCAN ANTI PLAGIARISME 9,29 &

Nama : Glorya Yulka Claudia


Alamat email : gloryayulka96@gmail.com


Fak / Prodi : Psikologi NIM: 14.E1.0087


berupa (TESIS, TUGAS AKHIR, PROPOSAL, SKRIPSI, SUMMARY, LAPORAN KERJA PRAKTEK)

dengan judul : Hubungan Antara Kepercayaan Interpersonal
dengan Pemaafan Pada Pernikahan

Semarang, ~~14/03/2014~~ 3/6/14

Petugas,  Yang Menyerahkan

 Dosen Pembimbing

NB. Laporan hasil scan terlampir  untuk Yang bersangkutan *

