

LAMPIRAN

Lampiran 1. Daftar Nama Perusahaan Sampel

NO	Nama Perusahaan	Tahun
1	PT Aneka Tambang (Persero) Tbk	2012
2	PT Bukit Asam (Persero) Tbk	2012
3	PT Astra International Tbk	2012
4	PT Holcim Indonesia Tbk	2012
5	PT Telekomunikasi Indonesia (Persero) Tbk	2012
6	PT Perusahaan Gas Negara (Persero) Tbk	2012
7	PT Perkebunan Nusantara XIII (Persero)	2012
8	PT Indika Energy Tbk	2012
9	PT Bank CIMB Niaga Tbk	2012
10	PT Indocement Tunggul Prakasa Tbk	2012
1	PT ANTAM (Persero) Tbk	2013
2	PT Kideco Jaya Agung	2013
3	PT Telekomunikasi Indonesia	2013
4	PT Unilever Indonesia, Tbk	2013
5	PT Astra International Tbk	2013
6	PT Perusahaan Gas Negara (Persero) Tbk	2013
7	PT Indocement Tunggul Prakarsa Tbk	2013
8	PT Bank Negara Indonesia (Persero) Tbk	2013
9	PT Bank CIMB Niaga Tbk	2013
10	PT Bank Danamon Indonesia Tbk	2013
11	PT Bukit Asam (Persero) Tbk	2013
12	PT Bank Jateng	2013
13	PT Bank Rakyat Indonesia (Persero) Tbk	2013
1	PT. Perusahaan Gas Negara (Persero) Tbk	2014
2	PT. Indo Tambang Raya Megah Tbk	2014
3	PT. Antam (Persero) Tbk	2014
4	PT. Telekomunikasi Indonesia Tbk	2014
5	PT. Wijaya Karya (Persero) Tbk	2014
6	PT. United Tractors Tbk	2014
7	PT Bank Negara Indonesia (Persero) Tbk	2014
8	PT. Bank Danamon Indonesia Tbk	2014
9	PT. Bank CIMB Niaga	2014

10	PT. Vale Indonesia Tbk	2014
11	PT. Kideco Jaya Agung	2014
12	PT. Bukit Asam (Persero) Tbk	2014
13	PT. Bank Internasional Indonesia Tbk	2014
14	PT. Bank Rakyat Indonesia (Persero) Tbk	2014
15	PT. Adira Dinamika Multi Finance Tbk	2014
16	Asia Pulp & Paper (APP) Indonesia	2014
17	PT Indah Kiat (Asia Pulp and Paper)	2014
1	PT ANTAM (Persero) Tbk	2015
2	PT Indo Tambangraya Megah Tbk	2015
3	PT Perusahaan Gas Negara (Persero) Tbk	2015
4	PT Pupuk Indonesia	2015
5	PT Unilever Indonesia, Tbk	2015
6	PT Wijaya Karya (Persero) Tbk	2015
7	PT United Tractors Tbk	2015
8	PT Telkom Indonesia Tbk (Persero)	2015
9	PT Bank Negara Indonesia (Persero) Tbk	2015
10	PT Bank Danamon Indonesia, Tbk.	2015
11	PT Bank Maybank Indonesia Tbk	2015
12	PT. Pertamina (Persero)	2015
13	PT Indocement Tunggul Prakarsa Tbk	2015
14	PT Bank CIMB Niaga Tbk	2015
15	PT Bank Rakyat Indonesia (Persero) Tbk	2015
16	PT Vale Indonesia, Tbk	2015
17	Asia Pulp & Paper	2015
18	PT Pupuk Kujang	2015
19	PT Indah Kiat (Asia Pulp and paper)	2015
1	PT Perusahaan Gas Negara (Persero) Tbk	2016
2	PT Bank Negara Indonesia (Persero) Tbk	2016
3	PT Bank Pembangunan Daerah Jawa Tengah	2016
4	PT Indo Tambangraya Megah Tbk	2016
5	PT ANTAM (Persero) Tbk	2016
6	PT Pertamina (Persero)	2016
7	PT Wijaya Karya (Persero) Tbk	2016
8	PT United Tractors Tbk	2016
9	PT Pupuk Indonesia (Persero)	2016
10	PT Bank BNI Syariah	2016
11	PT Bank Permata Tbk	2016

12	PT Bank Maybank Indonesia Tbk	2016
13	PT Vale Indonesia Tbk	2016
14	PT Indocement Tunggak Prakarsa Tbk	2016
15	Asia Pulp & Paper	2016
16	PT Indah Kiat	2016

Sumber: data yang diolah (2018)



Lampiran 2. Index Luas Pengungkapan *Sustainability Reporting*

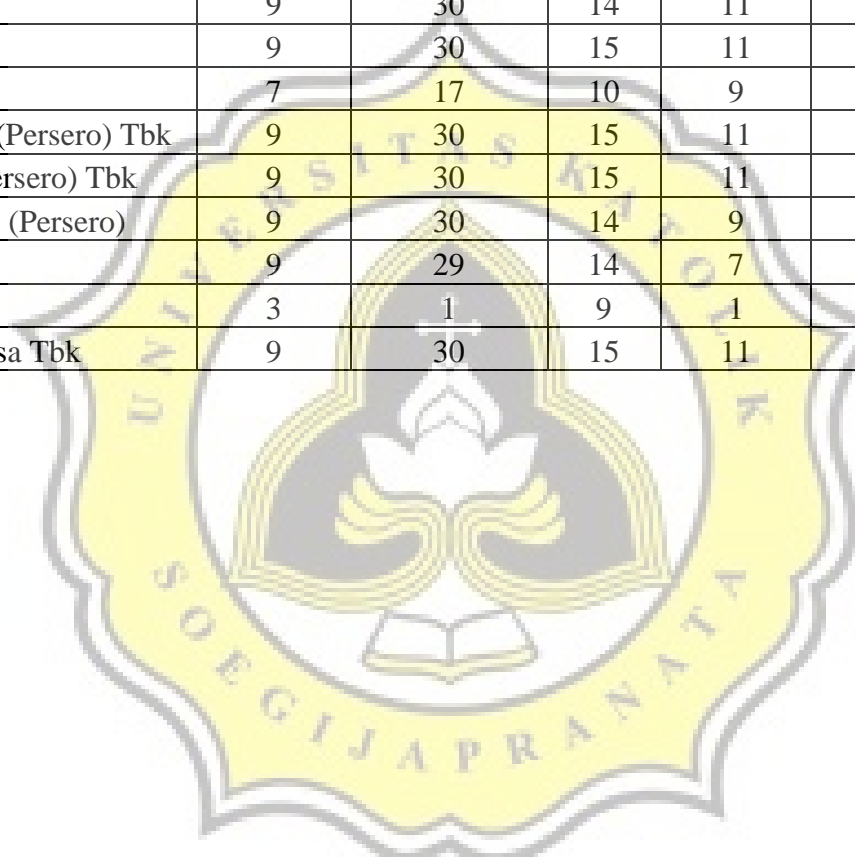
NO	Nama Perusahaan	Ekonomi (9 item)	Lingkungan (34 Item)	Sosial (16 item)	Hak Asasi Manusia (12 item)	Masyarakat (11 item)	Tanggung Jawab atas Produk (9 item)	TOTAL (91 item)
1	PT Perusahaan Gas Negara (Persero) Tbk	5	8	7	2	2	2	26
2	PT Bank Negara Indonesia (Persero) Tbk	2	2	4	0	1	2	11
3	PT Bank Pembangunan Daerah Jawa Tengah	9	7	13	5	6	6	46
4	PT Indo Tambangraya Megah Tbk	3	13	5	0	3	1	25
5	PT ANTAM (Persero) Tbk	4	15	10	0	2	0	31
6	PT Pertamina (Persero)	4	5	9	1	2	1	22
7	PT Wijaya Karya (Persero) Tbk	4	0	2	0	2	1	9
8	PT United Tractors Tbk	4	10	6	1	5	6	32
9	PT Pupuk Indonesia (Persero)	7	14	11	0	2	4	38
10	PT Bank BNI Syariah	5	13	13	5	7	2	45
11	PT Bank Permata Tbk	2	7	7	1	2	2	21
12	PT Bank Maybank Indonesia Tbk	4	1	6	0	3	4	18
13	PT Vale Indonesia Tbk	1	4	1	0	3	0	9
14	PT Indocement Tunggul Prakarsa Tbk	2	6	2	0	1	1	12
15	Asia Pulp & Paper	4	19	0	6	2	0	31
16	PT Indah Kiat	4	19	0	6	2	0	31
1	PT ANTAM (Persero) Tbk	6	28	14	11	11	6	76

2	PT Indo Tambangraya Megah Tbk	4	16	5	1	3	1	30
3	PT Perusahaan Gas Negara (Persero) Tbk	5	12	12	2	4	5	40
4	PT Pupuk Indonesia	4	16	5	2	1	2	30
5	PT Unilever Indonesia, Tbk	2	6	4	1	2	1	16
6	PT Wijaya Karya (Persero) Tbk	5	7	6	0	2	1	21
7	PT United Tractors Tbk	4	8	6	0	3	2	23
8	PT Telkom Indonesia Tbk (Persero)	6	3	10	1	4	3	27
9	PT Bank Negara Indonesia (Persero) Tbk	5	4	6	2	3	2	22
10	PT Bank Danamon Indonesia, Tbk.	4	3	4	1	3	2	17
11	PT Bank Maybank Indonesia Tbk	2	1	4	0	3	2	12
12	PT. Pertamina (Persero)	3	4	5	1	2	1	16
13	PT Indocement Tunggul Prakarsa Tbk	7	20	6	0	2	5	40
14	PT Bank CIMB Niaga Tbk	4	3	6	2	3	3	21
15	PT Bank Rakyat Indonesia (Persero) Tbk	7	6	8	1	5	4	31
16	PT Vale Indonesia, Tbk	5	19	12	0	7	2	45
17	Asia Pulp & Paper	9	27	13	11	10	4	74
18	PT Pupuk Kujang	2	10	7	0	2	2	23
19	PT Indah Kiat (Asia Pulp and paper)	9	27	13	11	10	4	74
1	PT. Perusahaan Gas Negara (Persero) Tbk	5	14	12	4	4	5	44
2	PT. Indo Tambang Raya Megah Tbk	7	15	12	1	1	0	36
3	PT. Antam (Persero) Tbk	3	24	11	1	3	4	46
4	PT. Telekomunikasi Indonesia Tbk	6	5	10	3	5	3	32
5	PT. Wijaya Karya (Persero) Tbk	7	6	13	2	3	4	35
6	PT. United Tractors Tbk	6	10	8	1	4	3	32

7	PT Bank Negara Indonesia (Persero) Tbk	5	4	6	2	4	3	24
8	PT. Bank Danamon Indonesia Tbk	5	5	6	2	4	2	24
9	PT. Bank CIMB Niaga	4	3	4	2	3	3	19
10	PT. Vale Indonesia Tbk	6	16	8	2	2	0	34
11	PT. Kideco Jaya Agung	2	2	3	0	3	0	10
12	PT. Bukit Asam (Persero) Tbk	3	7	3	0	1	0	14
13	PT. Bank Internasional Indonesia Tbk	4	3	8	1	2	4	22
14	PT. Bank Rakyat Indonesia (Persero) Tbk	6	11	9	2	4	3	35
15	PT. Adira Dinamika Multi Finance Tbk	2	2	2	0	1	3	10
16	Asia Pulp & Paper (APP) Indonesia	9	29	15	11	10	9	83
17	PT Indah Kiat (Asia Pulp and Paper)	9	29	15	11	10	9	83
1	PT ANTAM (Persero) Tbk	7	26	8	0	4	2	47
2	PT Kideco Jaya Agung	3	10	3	3	1	1	21
3	PT Telekomunikasi Indonesia	6	5	10	3	5	3	32
4	PT Unilever Indonesia, Tbk	3	13	9	2	3	4	34
5	PT Astra International Tbk	4	12	5	0	2	3	26
6	PT Perusahaan Gas Negara (Persero) Tbk	5	9	12	4	4	5	39
7	PT Indocement Tunggul Prakarsa Tbk	9	30	15	11	10	9	84
8	PT Bank Negara Indonesia (Persero) Tbk	4	3	6	1	3	2	19
9	PT Bank CIMB Niaga Tbk	4	2	7	2	1	2	18
10	PT Bank Danamon Indonesia Tbk	5	5	5	1	3	3	22
11	PT Bukit Asam (Persero) Tbk	5	15	8	7	6	6	47
12	PT Bank Jateng	9	34	16	12	11	9	91
13	PT Bank Rakyat Indonesia (Persero) Tbk	7	13	13	8	6	8	55

1	PT Aneka Tambang (Persero) Tbk	9	30	15	11	10	9	84
2	PT Bukit Asam (Persero) Tbk	9	30	14	11	10	9	83
3	PT Astra International Tbk	9	30	15	11	10	9	84
4	PT Holcim Indonesia Tbk	7	17	10	9	8	4	55
5	PT Telekomunikasi Indonesia (Persero) Tbk	9	30	15	11	10	9	84
6	PT Perusahaan Gas Negara (Persero) Tbk	9	30	15	11	10	9	84
7	PT Perkebunan Nusantara XIII (Persero)	9	30	14	9	8	9	79
8	PT Indika Energy Tbk	9	29	14	7	10	9	78
9	PT Bank CIMB Niaga Tbk	3	1	9	1	3	2	19
10	PT Indocement Tunggul Prakasa Tbk	9	30	15	11	10	9	84

Sumber: data yang diolah (2018)






4,7%

FORMULIR SCAN ANTI PLAGIARISME

Nama : Cindy Ivana Abadi
Alamat email : cindy.ivana96@gmail.com
Fak. / Prodi : Ekonomi & Bisnis / Akuntansi NIM : 14.61.0027*
berupa (TESIS, TUGAS AKHIR, SKRIPSI, SUMMARY, LAPORAN KERJA PRAKTEK)

dengan judul : Pengaruh Mekanisme Good Corporate Governance, Profitabilitas,
dan Karakteristik Perusahaan terhadap Luas Pengungkapan Sustainability Reporting
(Studi Empiris Pada Perusahaan - Perusahaan yang mendapatkan award ISRA 2012-2016)
Semarang 30 Desember 2019

Petugas,  Yang Menyerahkan, Dosen Pembimbing, 
 cindy

NB. Laporan hasil scan terlampir untuk Yang bersangkutan *

