


**ANALISIS KINERJA KEUANGAN PADA PT ASAHIMAS
FLAT GLASS Tbk DAN PT MULIA INDUSTRINDO Tbk
DENGAN METODE ECONOMIC VALUE ADDED (EVA)
PERIODE 2015-2017**

SKRIPSI

Diajukan untuk memenuhi syarat guna mencapai gelar Sarjana Ekonomi pada
Program Studi Manajemen Fakultas Ekonomi dan Bisnis
Universitas Katholik Soegijapranata



Priska Joana

15.D1.0042

**PROGRAM STUDI MANAJEMEN
FAKULTAS EKONOMI DAN BISNIS
UNIVERSITAS KATOLIK SOEGIJAPRANATA
SEMARANG
2019**

HALAMAN PERSETUJUAN SKRIPSI

Nama : Priska Joana
Nomor Induk Mahasiswa : 15.D1.0042
Fakultas : Ekonomi dan Bisnis
Program Studi : Manajemen
Judul : **“ANALISIS KINERJA KEUANGAN
PADA PT ASAHIMAS FLAT GLASS
TBK DAN PT MULIA INDUSTRINDO
TBK DENGAN METODE ECONOMIC
VALUE ADDED (EVA) PERIODE 2015-
2017”**
Dosen Pembimbing : Dra. Lucia Hari Patworo, M.Si



Disetujui di Semarang, 27 Februari 2019

Dosen Pembimbing,

(Dra. Lucia Hari Patworo, M.Si)

HALAMAN PENGESAHAN

Yang bertanda tangan di bawah ini menyatakan bahwa skripsi dengan judul :

“Analisis Kinerja Keuangan pada PT Asahimas Flat Glass Tbk dan PT Mulia Industrindo Tbk dengan Metode Economic Value Added (EVA) periode 2015-2017”

Yang disusun oleh :

Nama : Priska Joana
NIM : 15.D1.0042
Fakultas : Ekonomi dan Bisnis
Program Studi : Manajemen

Telah dipertahankan di hadapan Tim Penguji pada 19 Februari 2019 dan diterima sebagai pernyataan yang diperlukan untuk memperoleh gelar Sarjana pada Program Studi Manajemen Fakultas Ekonomi dan Bisnis Universitas Katolik Soegijapranata Semarang.

Penguji 1

Penguji 2

Penguji 3

(Dr. Widuri K., SE., M.Si.) (Drs. B. Jurianto W., MSM.) (Dra. Lucia H. P., M.Si.)

Dekan Fakultas Ekonomi dan Bisnis


(Dr. Octavianus D. Hartono, SE., M.Si.,Akt)

HALAMAN PERNYATAAN ORISINALITAS

Saya yang bertanda tangan di bawah ini :

Nama : Priska Joana

NIM : 15.D1.0042

Menyatakan dengan sesungguhnya bahwa Skripsi yang berjudul “**Analisis Kinerja Keuangan pada PT Asahimas Flat Glass Tbk dan PT Mulia Industrindo Tbk dengan Metode Economic Value Added (EVA) periode 2015-2017**” adalah hasil penelitian saya dengan supervise dosen pembimbing, dan bukan hasil plagiat. Saya bertanggung jawab atas keabsahan dan kebenaran isinya sesuai dengan sikap ilmiah yang harus dijunjung tinggi.

Demikian pernyataan ini saya buat dengan sebenarnya, tanpa ada tekanan dan paksaan dari pihak manapun serta bersedia mendapat sanksi akademik jika ternyata dikemudian hari pernyataan ini tidak benar.

Semarang, 27 Februari 2019

Yang Menyatakan,


Priska Joana

MOTTO DAN PERSEMBAHAN

MOTTO

“Membuat banyak buku tak akan ada akhirnya, dan banyak belajar melelahkan badan –Pengkhotbah 12:12b”

PERSEMBAHAN

Skripsi ini saya persembahkan untuk:

Yang utama dari segalanya, Tuhan Yesus atas kemudahan dan kekuatan yang Engkau berikan sehingga skripsi ini dapat terselesaikan.

Keluarga yang selalu memberikan dukungan, kasih sayang, kebahagiaan, kekuatan, motivasi, dan doa untuk penulis selama ini.

Dan untuk para sahabat yang sudah memberikan semangat, dukungan dan doa, serta membantu meluangkan waktunya untuk menghibur dikala penulis berada di saat jenuh.


KATA PENGANTAR

Puji Syukur kepada Tuhan Yesus Kristus atas berkat, kasih dan anugerah-Nya penulis dapat menyelesaikan penyusunan proposal dengan judul “Analisis Perbandingan Kinerja Keuangan pada PT Asahimas Flat Glass Tbk dan PT Mulia Industrindo Tbk Dengan Metode Economic Value Added (EVA) Periode 2015-2017”. Dalam proses penyusunan proposal ini tidak lepas dari dukungan banyak pihak yang terus memberikan doa, motivasi, semangat serta bimbingan kepada penulis untuk dapat menyelesaikan proposal ini. Untuk itu penulis ingin mengucapkan terima kasih kepada :

1. Tuhan Yesus Kristus karena penyertaan dan tuntunanNya kepada penulis dalam menyelesaikan skripsi ini.
2. Papa, mama, cici, koko yang selalu memberi dukungan doa, motivasi, materi dan semangat bagi penulis untuk dapat menyelesaikan pendidikan dan penulisan skripsi ini.
3. Ibu Dra. Lucia Hari Patworo, M.Si selaku dosen pembimbing skripsi yang sabar dalam membimbing, memberikan masukan, dan telah meluangkan waktu, pikiran dan tenaga kepada penulis dalam menyelesaikan proposal ini.
4. Bapak Rudi Elyadi selaku dosen wali yang selalu membimbing dan memberikan saran selama masa perkuliahan.

5. Bapak dan Ibu Dosen Fakultas Ekonomi dan Bisnis Universitas Katolik Soegijapranata yang telah membagi ilmu dan pengetahuan kepada penulis selama masa perkuliahan.
6. Teman-teman Prek yang sudah memberi dukungan, memberi hiburan dan motivasi kepada penulis

Penulis menyadari masih banyak kekurangan dalam penulisan proposal ini. Oleh karena itu, adanya saran dan kritik dari semua pihak diharapkan dapat menjadi perbaikan bagi penulis di masa mendatang.



Semarang, 27 Februari 2019

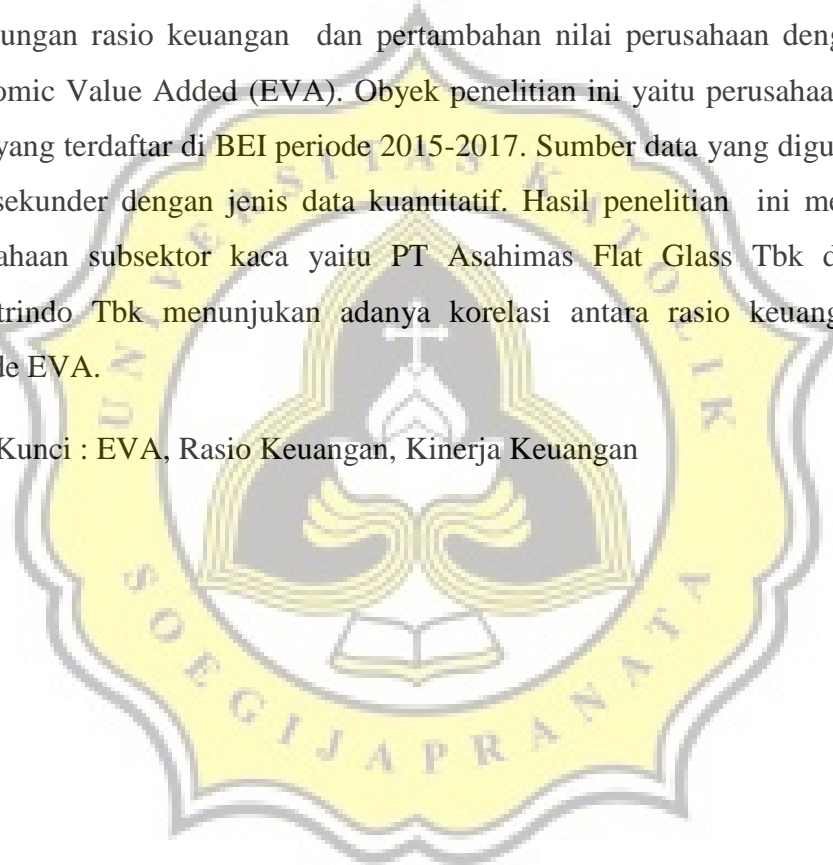
Peneliti

Priska Joana

ABSTRAK

Tujuan dari penelitian ini untuk mengetahui kinerja keuangan perusahaan melalui perhitungan rasio keuangan dan pertambahan nilai perusahaan dengan metode Economic Value Added (EVA). Obyek penelitian ini yaitu perusahaan subsektor kaca yang terdaftar di BEI periode 2015-2017. Sumber data yang digunakan yaitu data sekunder dengan jenis data kuantitatif. Hasil penelitian ini menggunakan perusahaan subsektor kaca yaitu PT Asahimas Flat Glass Tbk dan Mulia Industrindo Tbk menunjukkan adanya korelasi antara rasio keuangan dengan metode EVA.

Kata Kunci : EVA, Rasio Keuangan, Kinerja Keuangan



DAFTAR ISI

HALAMAN JUDUL.....	i
HALAMAN PERSETUJUAN SKRIPSI	ii
HALAMAN PENGESAHAN.....	iii
HALAMAN PERNYATAAN ORISINALITAS	iv
MOTTO DAN PERSEMBAHAN.....	v
KATA PENGANTAR.....	vi
ABSTRAK.....	viii
DAFTAR ISI.....	ix
DAFTAR TABEL	xi
DAFTAR GAMBAR.....	xii
BAB I PENDAHULUAN	1
1.1 Latar Belakang.....	1
1.2 Perumusan Masalah	8
1.3 Tujuan Penelitian	8
1.4 Manfaat Penelitian	9
1.5 Sistematika Penulisan	9
BAB II LANDASAN TEORITIS.....	11
2.1 TINJAUAN PUSTAKA	11
2.1.1 Laporan Keuangan	11
2.1.2 Rasio Keuangan	13
2.1.3 IPO	18
2.1.4 Kinerja Keuangan	19
2.1.5 <i>Economic Value Added (EVA)</i>	19
2.2 Penelitian Terdahulu	22
2.3 Kerangka Pikir Penelitian	23
2.4 Definisi Operasional	24

BAB III METODE PENELITIAN.....	28
3.1 Obyek Penelitian.....	28
3.2 Populasi, Sample dan Teknik Sampling	28
3.3 Sumber dan Jenis Data.....	29
3.4 Teknik Pengumpulan Data.....	30
3.5 Alat Analisis Data	30
BAB IV ANALISIS DAN PEMBAHASAN.....	33
4.1 Analisis Kinerja Keuangan Dengan Rasio Keuangan.....	33
4.1.1 Rasio Likuiditas	34
4.1.2 Rasio Aktivitas.....	35
4.1.3 Rasio Solvabilitas.....	36
4.1.4 Rasio Profitabilitas.....	37
4.1.5 Rasio Pasar	39
4.2 Analisis Kinerja Keuangan Dengan Metode EVA.....	41
4.2.1 <i>Net Operating Profit After Tax (NOPAT)</i>	41
4.2.2 <i>Weighted Average Cost of Capital (WACC)</i>	42
4.2.3 <i>Invested Capital (IC)</i>	42
4.2.4 <i>Capital Charges (CC)</i>	43
4.2.5 <i>Economic Value Added(EVA)</i>	43
BAB V PENUTUP.....	46
5.1 Kesimpulan	46
5.2 Saran	47
DAFTAR PUSTAKA	49
LAMPIRAN	50

DAFTAR TABEL

Tabel 3.1 Penentuan Sampel Penelitian.....	29
Tabel 3.2 Sampel Penelitian	29
Tabel 4.1 Rasio Keuangan AMFG dan MLIA periode 2015-2017.....	33
Tabel 4.2 EVA AMFG dan MLIA periode 2015-2017.....	41
Tabel 4.1 Rasio Keuangan AMFG dan MLIA periode 2015-2017.....	33
Tabel 4.2 EVA AMFG dan MLIA periode 2015-2017.....	41



DAFTAR GAMBAR

Gambar 2.1 Kerangka Pikir Penelitian 24

