


**SKRIPSI**

**Penerapan Sistem Informasi Akuntansi Berbasis Teknologi Informasi**

**Dengan Metode COTS Software MYOB Pada Toko Accu Thio**



**Fransiska Sylviani**

**09.60.0133**

**Fakultas Ekonomi dan Bisnis Jurusan Akuntansi**

**Universitas Katolik Soegijapranata**

**Semarang**

**2013**

**Skripsi dengan judul :**

**Penerapan Sistem Informasi Akuntansi Berbasis Teknologi Informasi  
Dengan Metode COTS Software MYOB Pada Toko Accu Thio**

Oleh :

Fransiska Sylviani

09.60.0133

Disetujui dan diterima baik oleh pembimbing:

Semarang, 30 September 2013

Pembimbing

G. Freddy Koeswoyo,SE.M.Si

**Telah diterima dan disahkan oleh panitia penguji pada :**

**17 Oktober 2013, skripsi dengan judul :**

**Penerapan Sistem Informasi Akuntansi Berbasis Teknologi Informasi**

**Dengan Metode COTS Software MYOB Pada Toko Accu Thio**

**Oleh :**

Fransiska Sylviani

09.60.0133

**Tim penguji**

AA. Chrismastuti,SE,MSi,Akt G. Freddy Koeswoyo,SE,MSi Agung Sugiarto, SE., MM.

**Mengetahui,  
Dekan Fakultas Ekonomi dan Bisnis  
Unika Soegijapranata**

Prof. Dr. Vincent Didiek, W.A, Ph.D

## **PERNYATAAN KEASLIAN SKRIPSI**

Saya, yang bertanda tangan dibawah ini dengan sesungguhnya menyatakan bahwa skripsi dengan judul :

**Penerapan Sistem Informasi Akuntansi Berbasis Teknologi Informasi**

**Dengan Metode COTS Software MYOB Pada Toko Accu Thio**

benar – benar merupakan karya saya. Saya tidak mengambil sebagian atau seluruh karya orang lain yang seolah – olah saya akui sebagai karya saya. Apabila saya melakukan hal tersebut, maka gelar dan ijazah yang saya peroleh dinyatakan batal dan saya akan kembalikan kepada Universitas Katolik Soegijapranata.

Semarang, 22 Oktober 2013

Yang menyatakan

Fransiska Sylviani

## *Motto dan Persembahan*

*Kita dapat mencapai banyak dengan ilmu pengetahuan,  
tetapi hanya cinta terhadap pekerjaan yang membawa  
kita ke kesempurnaan*



*Skripsi ini Kupersembahkan Kepada:*

*Seluruh Keluargaku Terkasih ....*

## Kata Pengantar

Puji Syukur kepada Tuhan Yang Maha Kuasa, penulis ucapkan karena skripsi dengan judul “**Penerapan Sistem Informasi Akuntansi Berbasis Teknologi Informasi Dengan Metode COTS Software MYOB Pada Toko Accu Thio**” telah dapat diselesaikan. Skripsi ini disusun untuk memenuhi syarat guna memperoleh gelar Sarjana Ekonomi pada Fakultas Ekonomi Unika Soegijapranata Semarang.

Selesainya skripsi ini, penulis akui tidak terlepas dari bantuan beberapa pihak. Untuk itu penulis mengucapkan terima kasih kepada :


1. Bapak Prof. Dr. Vincent Didiek, W.A.,Ph.D, selaku dekan Fakultas Ekonomi dan Bisnis, atas ijinnya kepada penulis untuk menggunakan fasilitas yang ada di Fakultas Ekonomi dan Bisnis.
2. Bapak G. Freddy Koeswoyo, SE.,MSi., selaku Dosen Pembimbing yang selalu bersedia meluangkan waktu untuk berdiskusi dan membimbing penulis.
3. Para Bapak dan Ibu dosen beserta staff dan karyawan Fakultas Ekonomi Universitas Katolik Soegijapranata, Semarang.
4. Papi, Mami, dan semua keluarga besar tercinta, yang selalu mendoakan, mendorong dan mendukung penulis dalam menyelesaikan studi
5. Orang spesial yang sudah mendoakan, mendukung, dan memberi warna dalam hidup penulis.

6. Teman-teman dan sahabatku, yang telah banyak membantu dalam penyusunan skripsi ini.
7. Semua pihak yang tidak dapat disebutkan satu per satu yang telah membantu hingga tersusunnya skripsi ini.

Semarang, 22 Oktober 2013

Peneliti

Fransiska Sylviani




## DAFTAR ISI

HALAMAN JUDUL.....	i
HALAMAN PERSETUJUAN.....	ii
HALAMAN PENGESAHAN.....	iii
SURAT PERNYATAAN KEASLIAN SKRIPSI.....	iv
MOTO DAN PERSEMBAHAN .....	v
KATA PENGANTAR .....	vi
DAFTAR ISI.....	viii
DAFTAR GAMBAR .....	xi
DAFTAR TABEL.....	xiii
BAB I PENDAHULUAN.....	1
1.1. Latar Belakang.....	1
1.2. Perumusan Masalah.....	4
1.3. Tujuan Penelitian.....	5
1.4. Manfaat Penelitian.....	5
1.5. Kerangka Pikir.....	6
1.6. Sistematika Penulisan.....	7
BAB II LANDASAN TEORI .....	7
2.1. Sistem Informasi Akutansi.....	7
2.1.1 Sistem.....	7
2.1.2 Informasi.....	9



2.1.3	Sistem Informasi Akutansi.....	10
2.2	Prinsip Sistem Informasi Akuntansi.....	13
2.2.1	Keseimbangan Biaya-Keefektifan ( <i>Cost-Effectiveness Balance</i> ).....	13
2.2.2	Fleksibilitas untuk Memenuhi Kebutuhan yang Akan Datang ( <i>Flexibility to Meet Future Needs</i> ).....	14
2.2.3	Pengendalian Internal yang Memadai ( <i>Adequate Internal Control</i> ).....	14
2.2.4	Pelaporan yang Efektif.....	15
2.2.5	Disesuaikan dengan Struktur Organisasi.....	15
2.3	Sistem Pengendalian Intern.....	15
2.3.1	Pengertian Sistem Pengendalian Intern.....	15
2.3.2	Tujuan Sistem Pengendalian Intern.....	16
2.4	Pengembangan Sistem Informasi Akuntansi.....	17
2.4.2	Metodologi Pengembangan Sistem.....	18
2.4.3	Tujuan Pengembangan Sistem.....	18
2.4.4	Strategi Pengembangan.....	19
2.4.5	Tahapan <i>Commercial Off-The-Shelf Package Software (COTS)</i> .....	21
2.5	Minding Your Own Business (MYOB) Accounting.....	22
2.5.1	Pengertian MYOB.....	22
2.5.2	Langkah-Langkah Penggunaan MYOB.....	25
<b>BAB III: METODOLOGI PENELITIAN.....</b>		<b>26</b>
3.1	Objek dan Lokasi Penelitian.....	26
3.2	Jenis dan Sumber Data.....	27
3.2.1	Jenis Data.....	27

3.2.2	Sumber Data.....	27
3.3	Metode Pengumpulan Data.....	28
3.4	Metode Analisis Data.....	29
BAB IV: HASIL ANALISIS DAN PEMBAHASAN.....		37
4.1	Hasil Analisis Data.....	37
4.1.1	Tahap 1: Identifikasi Masalah.....	38
4.1.2	Tahap 2: Identifikasi Kebutuhan Sistem.....	39
4.1.3	Tahap 3: Desain Sistem Akuntansi Penjualan Menggunakan Program MYOB.....	41
BAB V: PENUTUP.....		70
5.1	Kesimpulan.....	70
5.2	Saran.....	71



## DAFTAR GAMBAR

Gambar 1 Kerangka Pikir.....	6
Gambar 2 Prosedur Pemesanan dan Penerimaan Barang.....	32
Gambar 3 Prosedur Pelunasan Hutang.....	33
Gambar 4 Prosedur Penjualan Tunai.....	34
Gambar 5 Prosedur Penjualan Kredit.....	35
Gambar 6 Prosedur Pelunasan Piutang.....	36
Gambar 4.1. Tampilan Awal Program MYOB.....	42
Gambar 4.2 Jendela New Company File.....	43
Gambar 4.3 Jendela pengaturan Periode Keuangan.....	43
Gambar 4.4 Jendela Accounting Information.....	44
Gambar 4.5 Tampilan Jendela Rekening pada MYOB.....	45
Gambar 4.6 Tampilan Rekening yang Dibutuhkan.....	46
Gambar 4.7 Tampilan Setup Linked Account untuk Rekening Bank.....	47
Gambar 4.8 Tampilan Setup Linked Account untuk Rekening Penjualan.....	48
Gambar 4.9 Tampilan Setup Linked Account untuk Rekening Pembelian.....	49
Gambar 4.10 Tampilan Setup Linked Account untuk Gaji dan Upah.....	50
Gambar 4.11 Tampilan Mengakses Kartu Pemasok.....	51
Gambar 4.12 Tampilan Mengisi Data Pemasok dengan MYOB.....	52
Gambar 4.13 Tampilan Mengakses Kartu Konsumen.....	53

Gambar 4.14 Tampilan Mengisi Data Konsumen dengan MYOB.....	54
Gambar 4.15 Tampilan Mengisi Data Barang dengan MYOB.....	55
Gambar 4.16 Tampilan Mengisi Data Persediaan Awal dengan MYOB.....	56
Gambar 4.17 Jendela Pencatatan Jurnal Pembelian dengan MYOB.....	57
Gambar 4.18 Tampilan Mencatat Jurnal Pembelian dengan MYOB.....	58
Gambar 4.19 Tampilan Sales-Enter Sales.....	59
Gambar 4.20 Tampilan Mencatat Jurnal Penjualan dengan MYOB.....	60
Gambar 4.21 Tampilan Banking-Spend Money.....	61
Gambar 4.22 Tampilan Mencatat Jurnal Biaya Lain-Lain dengan MYOB.....	62
Gambar 4.23 Tampilan Account-Record Journal Entry.....	63
Gambar 4.24 Tampilan Jurnal Biaya Lain-Lain dengan MYOB.....	64
Gambar 4.25 Tampilan Laporan Laba Rugi dengan MYOB.....	65
Gambar 4.26 Tampilan Laporan Neraca dengan MYOB.....	66
NERACA SALDO AWAL (DESEMBER 2012).....	67
LAPORAN NERACA.....	68
LAPORAN LABA RUGI.....	69

## ABSTRAKSI

Penelitian ini bertujuan untuk mengimplementasikan sistem informasi akuntansi berbasis teknologi informasi pada Toko Accu Thio menggunakan metode COTS dengan software MYOB. Kesimpulannya adalah sebagai berikut: (1)1. Sistem lama perusahaan yaitu menggunakan cara manual kurang efisien dan efektif serta tidak akurat dalam perhitungannya, (2) Sistem informasi akuntansi berbasis teknologi informasi menggunakan program MYOB dapat menghasilkan perhitungan yang lebih akurat dan efisien, serta mudah dimengerti dalam mengoperasikan perhitungan pada perusahaan ini, (3) Sistem yang telah dirancang dapat memberikan kemudahan, meningkatkan efisiensi waktu dan efektivitas kinerja, tepat dan akurat dalam perhitungan, tepat waktu dalam proses pelaporan, serta memperkecil kesalahan-kesalahan yang mungkin terjadi akibat sistem yang manual.

