

LAMPIRAN




LAMPIRAN A

SKALA PENELITIAN

Skala Intensi, Sikap, Norma Subjektif

Dan Perceived Behavioral Control



Jenis Kelamin : Laki – laki / Perempuan

Mahasiswa Semester :

Tanggal Pengisian :

*coret yang tidak perlu


Instruksi/Petunjuk Mengerjakan

- Di bawah ini ada beberapa pernyataan, mohon kesediaan saudara untuk memberikan jawaban sesuai dengan perasaan atau kondisi saudara.
- Isilah sejujur – jujurnya, tidak ada jawaban yang salah semua jawaban benar asal sesuai dengan perasaan atau kondisi saudara.
- Terdapat alternatif jawaban dari rentangan angka 1 sampai 5. Dimulai dari angka **1** mewakili jawaban **SANGAT TIDAK SETUJU** dan **5** mewakili jawaban **SANGAT SETUJU**.
- Berikan tanda (**X**) sesuai dengan diri saudara, terhadap alternatif jawaban yang disediakan.
- Cara membetulkan bila terjadi kesalahan

No.	Pernyataan	Keterangan	Jawaban					Keterangan
1.		1	2	3	4	5	
2.							

- **NB :**
 - **Hubungan seksual : masuknya penis ke dalam vagina (*intercourse*)**
 - **Hubungan seksual yang dimaksud dilakukan sebelum menikah.**
- Terimakasih atas kerjasamanya

No.	Pernyataan	Keterangan	Jawaban					Keterangan
1.	Saya berencana untuk melakukan hubungan seksual pada saat bertemu dengan pacar, sebagai salah satu cara untuk menyalurkan rasa keingintahuan saya.	Sangat Tidak Setuju	1	2	3	4	5	Sangat Setuju



No	Pernyataan	Keterangan	Jawaban					Keterangan
1.	Melakukan hubungan seksual dengan pacar dapat menambah kedekatan dengan pacar.	Sangat Tidak Setuju	1	2	3	4	5	Sangat Setuju
2.	Melakukan hubungan seksual untuk menambah kedekatan dengan pacar adalah hal yang penting	Sangat Tidak Setuju	1	2	3	4	5	Sangat Setuju
3.	Melakukan hubungan seksual dengan pacar dapat memenuhi kebutuhan biologis saya.	Sangat Tidak Setuju	1	2	3	4	5	Sangat Setuju
4.	Bagi saya memenuhi kebutuhan biologis dengan melakukan hubungan seksual, dapat membuat saya merasa puas.	Sangat Tidak Setuju	1	2	3	4	5	Sangat Setuju
5.	Melakukan hubungan seksual dengan pacar, akan membuat saya merasa senang.	Sangat Tidak Setuju	1	2	3	4	5	Sangat Setuju
6.	Merasa senang setelah melakukan hubungan seksual dengan pacar adalah hal yang penting.	Sangat Tidak Setuju	1	2	3	4	5	Sangat Setuju
7.	Dengan melakukan hubungan seksual, saya akan semakin disayang oleh pacar.	Sangat Tidak Setuju	1	2	3	4	5	Sangat Setuju

8.	Bersedia melakukan hubungan seksual supaya semakin disayang pacar adalah <u>hal yang prioritas bagi saya.</u>	Sangat Tidak Setuju	1	2	3	4	5	Sangat Setuju
9.	Ketika bertemu, pacar saya mengharapkan saya untuk melakukan hubungan seksual dengannya.	Sangat Tidak Setuju	1	2	3	4	5	Sangat Setuju
10.	Saya memiliki keinginan untuk menuruti harapan pacar saya yaitu melakukan hubungan seksual dengannya.	Sangat Tidak Setuju	1	2	3	4	5	Sangat Setuju
11.	Teman-teman mendorong saya untuk melakukan hubungan seksual dengan pacar saya.	Sangat Tidak Setuju	1	2	3	4	5	Sangat Setuju
12.	Saya ingin melakukan hubungan seksual dengan pacar saya, sesuai dengan apa yang disarankan oleh teman saya.	Sangat Tidak Setuju	1	2	3	4	5	Sangat Setuju
13.	Orang tua saya berpendapat bahwa melakukan hubungan seksual dengan pacar, akan menambah kedekatan.	Sangat Tidak Setuju	1	2	3	4	5	Sangat Setuju

14.	Saya ingin melakukan hubungan seksual, sesuai dengan pendapat orangtua saya.	Sangat Tidak Setuju	1	2	3	4	5	Sangat Setuju
15.	Orang yang saya hormati mendukung saya melakukan hubungan seksual untuk menambah kedekatan dengan pacar saya.	Sangat Tidak Setuju	1	2	3	4	5	Sangat Setuju
16.	Saya ingin melakukan hubungan seksual dengan pacar, atas dasar dukungan dari orang yang saya hormati.	Sangat Tidak Setuju	1	2	3	4	5	Sangat Setuju
17.	Ketika ada kesempatan yang baik, saya yakin dapat melakukan hubungan seksual dengan pacar.	Sangat Tidak Setuju	1	2	3	4	5	Sangat Setuju
18.	Kesempatan baik yang saya miliki memudahkan saya untuk melakukan hubungan seksual dengan pacar saya.	Sangat Tidak Setuju	1	2	3	4	5	Sangat Setuju
19.	Saya yakin, bahwa saya memiliki berbagai fasilitas yang mendukung untuk melakukan hubungan seksual dengan pacar saya.	Sangat Tidak Setuju	1	2	3	4	5	Sangat Setuju
20.	Berbagai fasilitas yang saya miliki	Sangat Tidak Setuju	1	2	3	4	5	Sangat

	memudahkan saya untuk melakukan hubungan seksual dengan pacar saya.	Setuju							Setuju
21.	Saya memiliki kemampuan yang baik untuk merayu pacar saya, supaya bersedia melakukan hubungan seksual dengan saya.	Sangat Tidak Setuju	1	2	3	4	5		Sangat Setuju
22.	Kemampuan baik dalam merayu pacar untuk melakukan hubungan seksual, semakin memudahkan saya untuk melakukan hubungan seksual dengannya.	Sangat Tidak Setuju	1	2	3	4	5		Sangat Setuju





LAMPIRAN B

DATA SKORING

Intensi, Sikap, Norma Subjektif Dan
Perceived Behavioral Control

N0.	X1	$\sum xi_1$	X2	$\sum xi_2$	X3	$\sum xi_3$	Y
1	20, 16,16,4	56	16,1,1,1	19	16,16,16	48	5
2	1,1,2,2	6	1,2,2,4	9	2,2,1	5	2
3	12,20,16,16	64	8,9,2,2	21	16,16,16	48	3
4	4,4,4,3	15	4,1,2,4	11	4,6,6	16	2
5	4,4,8,1	17	1,1,1,1	4	16,6,6	28	1
6	12,16,9,12	49	6,4,1,1	12	6,9,4	19	3
7	6,6,9,12	33	4,4,2,9	19	9,4,4	17	3
8	1,4,12,4	26	1,1,1,3	6	4,4,20	28	3
9	1,1,1,1	4	1,2,4,1	8	1,4,1	6	1
10	4,4,4,1	13	2,1,1,1	5	16,6,2	24	1
11	4,20,1,1	26	1,1,1,1	4	1,3,1	5	4
12	1,6,1,4	12	1,1,1,1	4	1,2,16	19	1
13	1,1,1,1	4	1,1,1,4	7	4,4,4	12	3
14	20,12,2,2	36	2,1,3,4	10	6,2,1	9	1
15	5,15,6,3	29	1,1,1,1	4	1,1,16	18	4
16	16,16,12,12	56	12,1,1,1	15	9,9,16	34	3
17	9,16,12,9	46	6,1,1,1	9	16,16,9	41	3
18	3,4,2,1	10	2,12,1,2	17	4,2,6	12	2
19	25,25,25,15	90	9,9,1,1	20	25,25,20	70	5
20	9,16,25,12	62	15,1,1,1	18	25,25,25	75	5
21	25,25,25,20	95	25,1,1,1	28	25,25,25	75	3
22	1,4,15,1	21	1,1,5,5	12	3,9,3	15	3
23	8,9,12,4	33	12,4,1,1	18	8,6,12	26	3
24	4,4,12,1	21	4,1,1,1	7	1,6,12	19	2
25	20,20,15,20	75	9,12,2,4	27	25,12,25	62	5
26	25,16,20,20	81	12,12,9,6	39	20,12,20	52	4
27	15,12,16,1	44	1,9,1,1	12	1,20,9	30	1
28	4,4,4,4	16	4,4,2,1	11	2,4,4,	10	2
29	1,1,1,20	23	5,10,5,3	23	3,25,15	43	5
30	6,1,1,1	9	1,5,5,9	20	6,12,10	28	3
31	1,8,6,4	19	2,8,1,4	15	9,16,4	29	2
32	4,4,9,6	23	6,4,4,4	18	12,6,6	34	2
33	1,1,4,4	10	4,4,4,4	16	4,4,4	12	3
34	15,12,12,12	51	16,12,12,12	52	12,16,6	34	3
35	12,12,9,15	48	25,2,5,15	47	12,20,15	47	5
36	4,6,12,3	25	1,12,5,4	22	25,4,9	38	1
37	2,1,4,1	8	2,1,1,3	7	1,1,3	5	1

38	16,12,12,8	48	3,1,9,8	21	9,12,12	33	2
39	1,1,1,2	5	2,1,2,3	8	4,6,9	19	1
40	12,12,16,6	46	6,9,6,9	30	16,9,16	41	3
41	12,4,4,1	21	6,1,3,1	11	16,2,16	34	3
42	9,12,4,4	29	2,2,1,1	6	2,25,9	36	4
43	12,12,4,4	32	6,4,1,4	15	9,6,4	19	2
44	9,9,9,9	36	9,16,16,15	56	20,3,12	35	3
45	12,6,12,6	36	4,9,4,4	21	20,16,12	48	3
46	12,15,12,6	45	2,4,4,2	12	12,25,12	49	4
47	6,12,20,6	44	4,6,2,4	16	20,16,9	45	4
48	1,1,1,1	4	1,1,1,1	4	1,1,2	4	1
49	4,4,2,1	11	1,4,4,1	10	1,1,1	3	2
50	4,3,2,2	11	1,3,3,1	8	1,1,1	3	2



LAMPIRAN C

UJI ASUMSI

C1 - Uji Normalitas

C2 - Uji Linieritas



C1 - Uji Normalitas



Descriptive Statistics

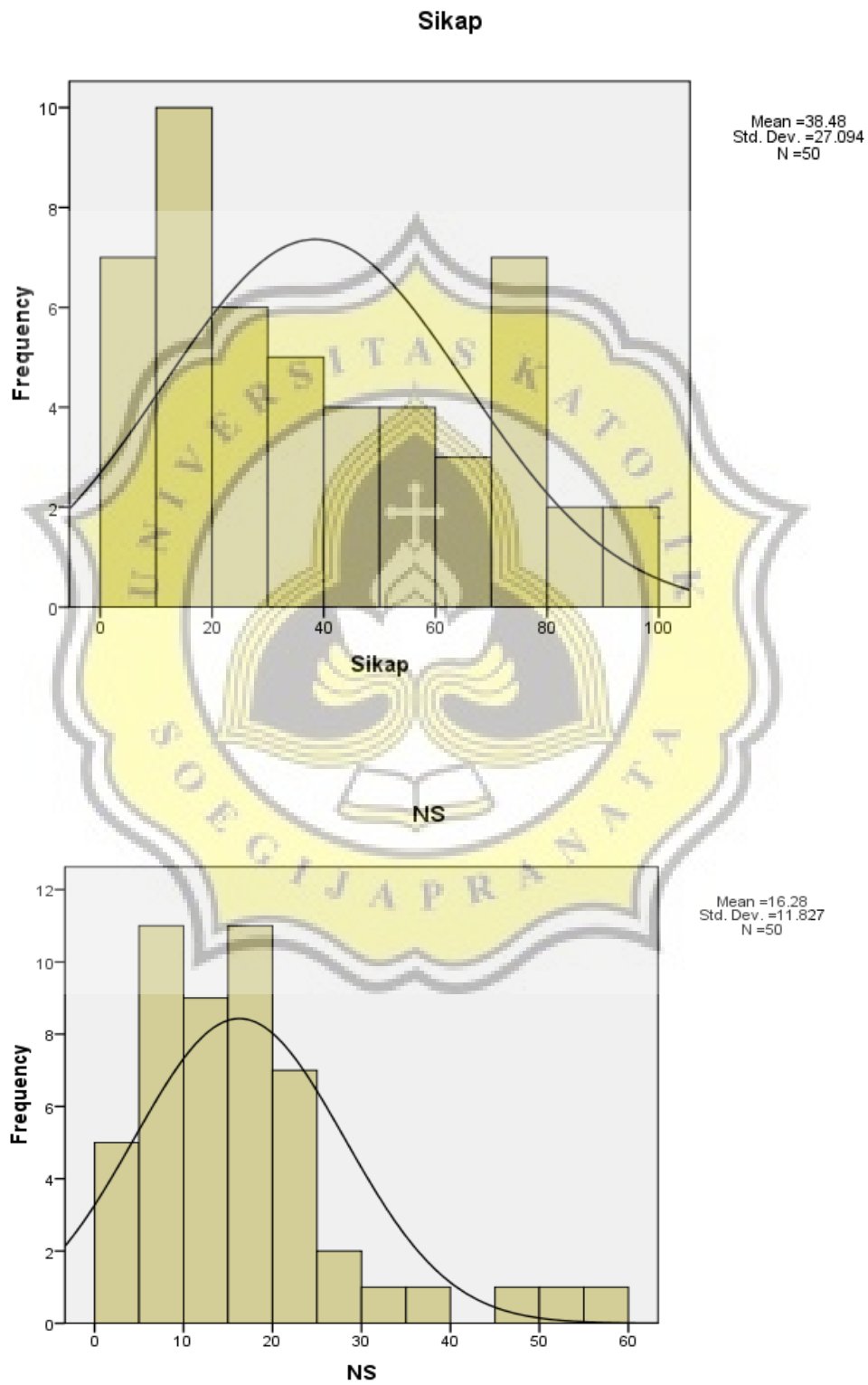
	N	Minimum	Maximum	Mean	Std. Deviation
Sikap	50	4	95	38.48	27.094
NS	50	4	56	16.28	11.827
PBC	50	3	75	29.24	18.837
Intensi	50	1	5	2.74	1.259
Valid N (listwise)	50				

One-Sample Kolmogorov-Smirnov Test

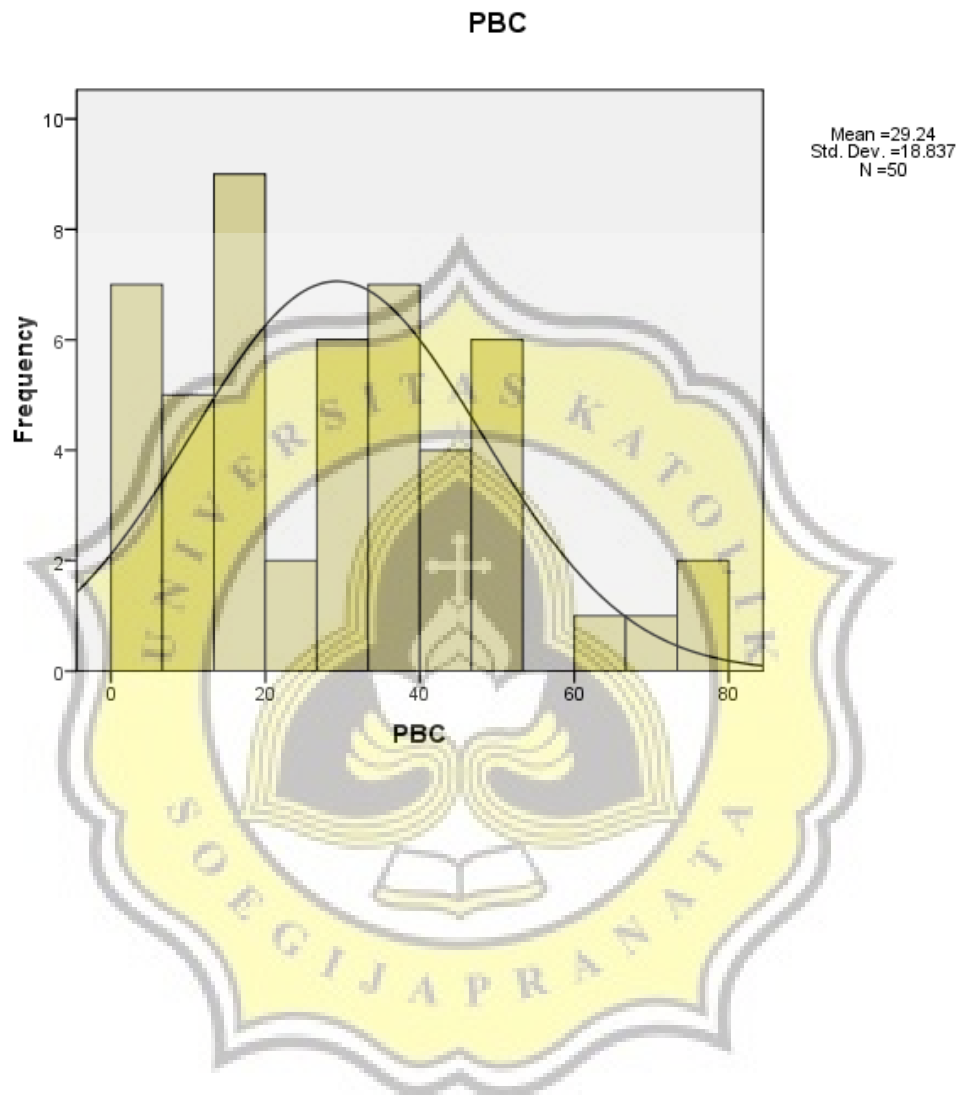
		Sikap	NS	PBC	Intensi
N		50	50	50	50
Normal Parameters ^a	Mean	38.48	16.28	29.24	2.74
	Std. Deviation	27.094	11.827	18.837	1.259
Most Extreme Differences	Absolute	.141	.165	.127	.178
	Positive	.141	.165	.127	.178
	Negative	-.102	-.150	-.082	-.162
Kolmogorov-Smirnov Z		.994	1.166	.896	1.260
Asymp. Sig. (2-tailed)		.276	.132	.399	.084

a. Test distribution is Normal.

Graph



Graph





C2 - UJI LINIERITAS

ANOVA Table

			Sum of Squares	df	Mean Square	F	Sig.
Intensi * Sikap	Between Groups	(Combined)	67.120	33	2.034	3.099	.010
		Linearity	48.164	1	48.164	73.393	.000
		Deviation from Linearity	18.956	32	.592	.903	.612
	Within Groups		10.500	16	.656		
Total			77.620	49			


ANOVA Table

			Sum of Squares	df	Mean Square	F	Sig.
Intensi * NS	Between Groups	(Combined)	46.737	24	1.947	1.576	.133
		Linearity	12.324	1	12.324	9.976	.004
		Deviation from Linearity	34.412	23	1.496	1.211	.319
	Within Groups		30.883	25	1.235		
Total			77.620	49			

ANOVA Table

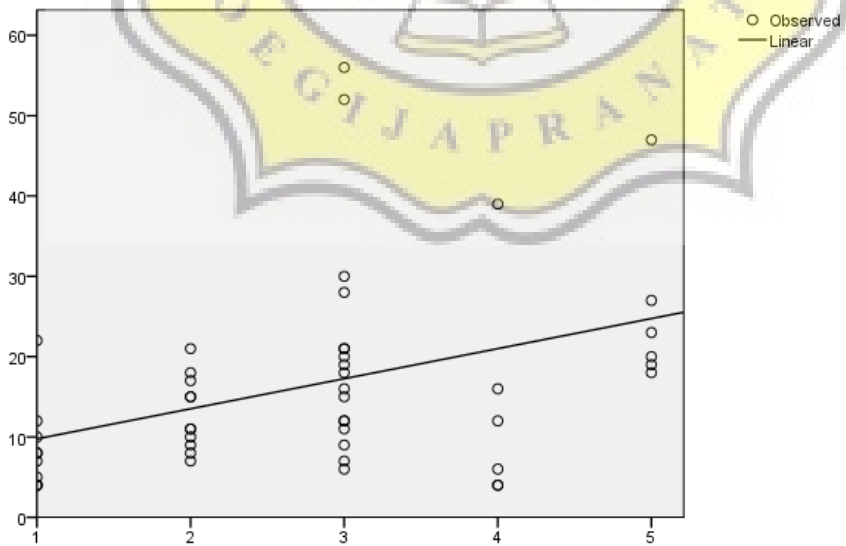
			Sum of Squares	df	Mean Square	F	Sig.
Intensi * PBC	Between Groups	(Combined)	61.403	31	1.981	2.199	.041
		Linearity	30.491	1	30.491	33.845	.000
		Deviation from Linearity	30.912	30	1.030	1.144	.391
	Within Groups		16.217	18	.901		
Total			77.620	49			

Sikap



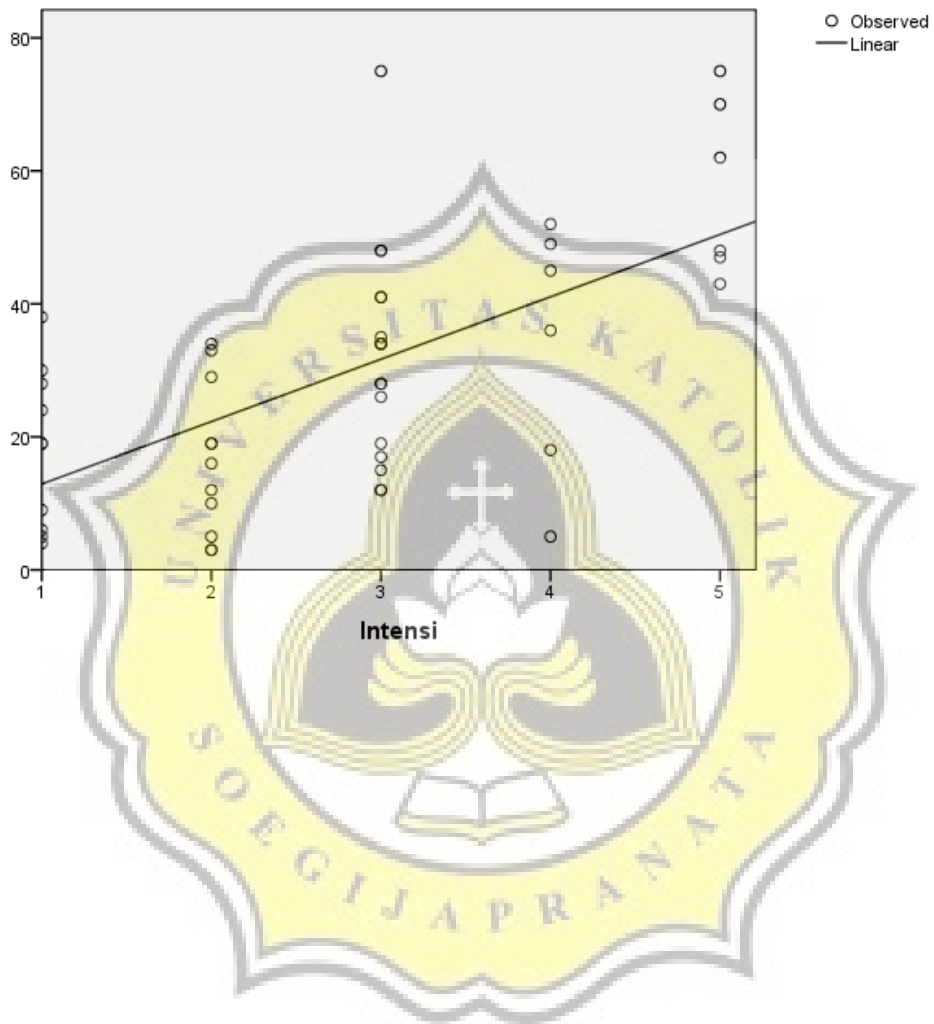
Intensi

NS




Intensi

PBC



LAMPIRAN D

Uji Hipotesis



Model Summary

Model	R	R Square	Adjusted R Square	Std. Error of the Estimate	Change Statistics				
					R Square Change	F Change	df1	df2	Sig. F Change
1	.790 ^a	.624	.599	.797	.624	25.434	3	46	.000

a. Predictors: (Constant), PBC, NS,

Coefficients^a

Model		Unstandardized Coefficients		Standardized Coefficients	T	Sig.	Correlations		
		B	Std. Error	Beta			Zero-order	Partial	Part
1	(Constant)	1.266	.226		5.603	.000			
	Sikap	.035	.007	.750	5.209	.000	.788	.609	.471
	NS	.006	.011	.061	.580	.565	.398	.085	.052
	PBC	.001	.010	.015	.098	.922	.627	.014	.009

a. Dependent Variable: Intensi

Correlations

		Sikap	NS	PBC	Intensi
Sikap	Pearson Correlation	1	.440**	.776**	.788**
	Sig. (2-tailed)		.001	.000	.000
	N	50	50	50	50
NS	Pearson Correlation	.440**	1	.504**	.398**
	Sig. (2-tailed)	.001		.000	.004
	N	50	50	50	50
PBC	Pearson Correlation	.776**	.504**	1	.627**
	Sig. (2-tailed)	.000	.000		.000
	N	50	50	50	50
Intensi	Pearson Correlation	.788**	.398**	.627**	1
	Sig. (2-tailed)	.000	.004	.000	
	N	50	50	50	50

** . Correlation is significant at the 0.01 level (2-tailed).



LAMPIRAN E

Surat Izin Penelitian

SURAT KETERANGAN PENELITIAN

Nomor : 3382/B.7.3/FP/VIII/2018

Dengan ini menerangkan bahwa mahasiswa berikut :


Nama : **Glori Tella Amanta**
NIM : 14.E1.0035
Tempat/Tanggal Lahir : Klaten, 29 Januari 1996
Alamat : Jl. Elang Sari Selatan IV Blok P.22, Sambiroto,
Semarang
Pekerjaan : mahasiswa aktif Fakultas Psikologi Program Studi
Sarjana Psikologi

Sedang melakukan proses pengambilan data penelitian Skripsi dengan judul
"Hubungan Antara Sikap, Norma Subjective Dan Perceived Behavioral Control
Dengan Intensi Mahasiswa Untuk Berhubungan Seksual", dibawah bimbingan
Dosen pembimbing **Dr. A. Rachmad Djati Winarno, MS**
Proses pengambilan data berlangsung pada 23 - 27 Agustus 2018, di lingkup Unika
Soegijapranata Semarang

Demikian Surat Keterangan ini diterbitkan untuk dapat dipergunakan sebagaimana
mestinya

Semarang, 20 Agustus 2018

Ka. Prodi. Sarjana Psikologi,


Dr. Suparmi, M.Si
NPP : 858.1.1992.105
FAK. PSIKOLOGI

Doc vs Internet + Library

91.04% Originality	8.96% Similarity	919 Sources
--------------------	------------------	-------------

Web sources: 581 sources found

1. http://contohtesis.idtesis.com/tag/kumpulan-judul-contoh-tesis-psikologi	0.97%
2. http://contohtesis.idtesis.com/2014/06	0.97%
3. https://geniushomeschooling.wordpress.com/prfesional-training/v-program-pertepatan-s1-s2-s3/a...	0.97%
4. http://repository.uin-suka.ac.id/view/subjects/BF?type.html	0.94%
5. http://etheses.uin-malang.ac.id/26177/05410032_Bab_3.pdf	0.68%
6. https://id.123doks.com/document/35wrz-hubungan-antara-interaksi-sosial-dengan-penyesuaian-...	0.64%
7. https://elmurabbie.files.wordpress.com/2008/07/tesis_ultah20maria.pdf	0.62%
8. http://antropologi.blogspot.com/2012/05/A-behavioridefautvmllo.html	0.6%
9. http://etheses.uin-malang.ac.id/1856/6/08410025_Bab_3.pdf	0.6%
10. http://core.uin-suka.ac.id/5302/1/BAB%20IV,%20DAFTAR%20PUSTAKA.pdf	0.6%
11. http://eprints.uns.ac.id/57501/7/BAB%20II.pdf	0.6%
12. https://core.ac.uk/download/pdf/35395871.pdf	0.59%
13. http://etheses.uin-malang.ac.id/630/7/0410031%20Bab%203.pdf	0.58%
14. http://pengeringg.blogspot.com/2013/06/evaluasi-hasil-pembelajaran-matematika.html	0.57%
15. http://etheses.uin-malang.ac.id/918/7/10410172%20Bab%203.pdf	0.57%
16. https://gustafuz.wordpress.com/2014/11/12/pertanyaan-dan-pembahasan-seputar-validitas-dan-rel...	0.57%
17. http://repository.upnyk.ac.id/1913/1/PENGARUH CITRA MEREK DAN KEPUJASAN PELANGG...	0.56%
18. http://people.umass.edu/~aizen/tpref.txt.html	0.56%
19. http://eprints.undip.ac.id/29536/1/Skripsi012.pdf	0.55%
20. http://coreplayer.info/351635-Bab-iii-metode-penelitian-d-identifikasi-variabel-penelitian-1-variabel-1...	0.55%
21. https://id.123doks.com/document/35wrz-hubungan-antara-konformitas-dan-harga-diri-dengan-per...	0.54%
22. https://repository.usd.ac.id/6889/2/119114086_full.pdf	0.54%
23. https://id.123doks.com/document/nq75%40z-kontribusi-sikap-norma-subjektif-dan-perceived-be...	0.52%
24. http://meritahulifaga0.blogspot.com/validitas-dan-reliabilitas.html	0.51%
25. https://www.scribd.com/doc/66239121/TEORI-VALIDITAS	0.51%
26. http://etheses.uin-malang.ac.id/1816/7/09410173_Bab_4.pdf	0.51%
27. http://mmeri3328.blogspot.com/2016	0.51%
28. https://lifemusicstory.wordpress.com/vpsps-dan-caranya	0.51%
29. http://statistikdasarini.blogspot.com/2014/11/statistik-untuk-penelitian-validitas-dan.html	0.51%
30. http://karya-wikrama.blogspot.com/2015/04/validitas-dan-reliabilitas-tes-hasil.html	0.51%
31. http://aybiesadja.blogspot.com/2014/04/semester-iv-jenis-dan-bentuk-evaluasi.html	0.51%
32. http://sunarti-jusman.blogspot.com/2014/06/makalah-tes-psikologi-dan-wawancara.html	0.51%
33. http://mmeri3328.blogspot.com/2016/01/reliabilitas-dan-validitas-tes.html	0.51%
34. http://lib.unnes.ac.id/10187/1/10121.pdf	0.51%

Similarity	Citation
Similarity from a chosen source	References
Possible character replacement	