




LAMPIRAN



A-1 Skala Pengalaman Mendapat *Bullying*



Identitas Responden :

- No. Skala : (diisi oleh penyusun skala)
- Jenis Kelamin :
- Umur :

Instruksi/petunjuk Mengerjakan :

- Saya mohon bantuan kepada teman-teman untuk mengisi angket ini guna membantu untuk penyelesaian Skripsi.
- Di bawah ini ada beberapa pernyataan, mohon kesediaan teman-teman untuk memberikan jawaban sesuai dengan perasaan/kondisi teman-teman saat ini.
- Tidak ada jawaban yang salah, semua jawaban benar asal diisi sesuai dengan perasaan/kondisi teman-teman.
- Beri tanda silang (X) sesuai dengan diri teman-teman, terhadap alternatif jawaban yang disediakan
 - ❖ STS : Bila pernyataan **SANGAT TIDAK SESUAI** dengan perasaan/kondisi teman-teman
 - ❖ TS : Bila pernyataan **TIDAK SESUAI** dengan perasaan/kondisi teman-teman
 - ❖ S : Bila pernyataan **SESUAI** perasaan/kondisi teman-teman
 - ❖ SS : Bila pernyataan **SANGAT SESUAI** perasaan/kondisi teman-teman
- Cara membetulkan bila terjadi kesalahan dalam memilih


No.	Pernyataan	STS	TS	S	SS
1.	Di sekolah saya dipukul teman		X	X	

- Bila telah selesai, periksa kembali agar tidak ada nomer yang terlewat

TERIMA KASIH & SELAMAT MENGERJAKAN

No	Pernyataan	SS	S	TS	STS
1	Di sekolah saya dipukul teman				
2	Teman saya memperlakukan saya dengan baik				
3	Teman saya mencubit saya				
4	Teman-teman di sekolah tidak pernah memukul saya				
5	Saya trauma karena dipukul teman saya				
6	Teman-teman tidak pernah menampar saya				
7	Teman mengajak berduel secara fisik dan saya kalah				
8	Teman saya tidak pernah membentak saya				
9	Saya telah dihina selama lebih dari setahun				
10	Saya tidak pernah didorong teman saya				
11	Saya dicaci maki teman dalam waktu yang lama				
12	Teman saya memperlakukan saya dengan sopan				
13	Saya dimarahi teman saya sepanjang waktu				
14	Teman saya hormat kepada saya				
15	Teman saya menyuruh saya membeli makanan di kantin dan memaksa saya membayarnya				
16	Teman saya memuji prestasi saya				
17	Semua teman sudah saling bekerja sama untuk memberi nama ejekan kepada saya				
18	Saya tidur nyenyak karena teman memperlakukan saya dengan baik				
19	Saya sakit hati ketika teman mengejek				
20	Saya diperlakukan dengan sopan oleh teman-				

	teman				
21	Secara psikologis jika saya dicubit saya tersakiti				
22	Teman saya tidak pernah memusuhi saya				
23	Saya dikerjai teman saya				
24	Saya tidak pernah emosi dengan teman				
25	Teman saya memaki sehingga ini menjadi beban pikiran saya				
26	Saya tidak tertekan meskipun diejek teman saya				
27	Teman suka menyebarkan gosip tentang saya				
28	Saya biasa saja meskipun teman menghina saya				
29	Saya dijauhi atau dikucilkan teman saya				
30	Jika teman saya memukul saya akan balas memukulnya				
31	Karena teman memberi nama julukan jadi saya membuat stress				
32	Jika saya dihina maka akan saya balas				



A-2 Skala Kepercayaan Diri

No	Pernyataan	SS	S	TS	STS
1	Saya mampu menyelesaikan tugas-tugas dari sekolah yang menjadi tanggung jawab saya				
2	Guru saya bukan panutan yang baik				
3	Saya memperoleh dukungan dari guru untuk belajar lebih baik				
4	Saya tidak yakin dalam melakukan pengambilan keputusan jika menghadapi suatu masalah				
5	Untuk mencapai nilai ulangan baik, saya belajar hingga tengah malam				
6	Saya tidak berani memutuskan pelajaran mana yang akan saya pelajari lebih baik				
7	Saya memiliki kemampuan untuk cepat belajar hal baru dari sekolah				
8	Saya bingung ketika akan belajar				
9	Saya percaya bahwa keputusan saya benar				
10	Saya ragu dalam mengambil keputusan				
11	Saya tidak pernah ragu memutuskan sesuatu				
12	Saya kurang pandai dalam memutuskan sesuatu				


13	Keputusan saya tidak dapat diubah				
14	Saya plin plan ketika banyak pilihan				
15	Keputusan saya tidak pernah mengecewakan saya				
16	Saya kecewa dengan semua keputusan yang saya buat				
17	Saya dapat membujuk orang lain untuk bertindak sesuatu				
18	Saya tidak pintar berbicara				
19	Saya mampu meyakinkan orang lain dengan penampilan saya				
20	Saya kurang komunikatif				
21	Penampilan saya meyakinkan				
22	Saya kurang meyakinkan dalam berpakaian				
23	Saya percaya diri dengan penampilan saya saat ini				
24	Saya tidak yakin dapat meyakinkan orang lain dengan ucapan saya				

LAMPIRAN B


DATA PENELITIAN

B-1 Data Pengalaman Mendapat Bullying

B-2 Data Kepercayaan Diri



B-1 Data Pengalaman Mendapat *Bullying*



NO	SKALA PERILAKU BULLYING																															
	X1	X2	X3	X4	X5	X6	X7	X8	X9	X10	X11	X12	X13	X14	X15	X16	X17	X18	X19	X20	X21	X22	X23	X24	X25	X26	X27	X28	X29	X30	X31	X32
1	3	4	3	3	2	2	2	2	2	1	1	1	2	1	1	3	3	2	4	2	2	2	2	3	2	2	2	2	2	1	4	4
2	2	4	1	4	2	3	1	1	1	1	1	1	2	1	2	3	2	2	3	3	2	1	1	4	1	3	1	1	3	1	4	4
3	2	4	1	4	2	3	2	1	1	2	2	1	1	1	2	3	2	2	3	3	2	2	2	4	2	3	2	2	3	2	3	3
4	2	4	1	3	3	2	2	4	2	3	2	3	2	1	1	4	4	2	4	3	3	1	1	3	3	3	1	2	4	1	4	4
5	2	4	1	4	2	3	2	2	2	3	2	3	2	1	1	3	2	2	3	2	3	2	2	4	2	3	2	2	4	2	4	4
6	1	4	1	3	2	3	2	1	3	4	2	3	2	2	1	3	1	1	2	2	2	1	4	4	1	1	2	1	3	1	4	4
7	3	4	2	4	2	3	3	2	1	2	2	4	3	2	1	2	4	3	3	3	3	2	3	2	2	2	1	2	1	1	4	4
8	3	3	2	3	2	3	3	2	1	3	2	2	3	1	1	3	2	2	3	3	4	1	2	3	2	2	4	3	3	2	3	3
9	2	3	3	1	2	3	2	2	1	2	2	3	2	1	2	3	2	2	4	3	3	2	3	3	2	3	2	2	3	1	4	4
10	1	3	2	2	2	3	2	2	1	1	1	2	1	2	1	2	1	1	2	2	3	1	1	3	3	2	2	2	3	2	3	4
11	2	4	1	2	1	3	2	1	1	1	1	1	2	2	1	1	2	2	3	2	2	1	2	3	2	1	1	2	2	2	3	2
12	2	3	2	4	2	3	2	3	1	3	1	3	2	2	1	3	2	1	2	2	3	1	2	3	2	3	3	3	3	2	3	3
13	3	4	2	2	2	3	1	1	1	1	1	1	3	1	1	3	2	1	1	4	2	2	1	4	2	3	1	1	4	1	4	4
14	1	4	2	2	2	3	1	1	1	2	1	2	3	1	1	3	2	2	2	2	2	1	2	3	1	3	2	2	3	3	4	4
15	1	3	2	4	1	3	2	3	1	3	2	3	2	3	1	3	1	1	2	2	3	1	2	3	3	3	3	3	4	1	4	4
16	1	4	4	2	2	3	1	1	1	1	1	1	1	1	1	2	3	2	2	2	1	1	1	3	1	2	1	2	2	2	4	4
17	3	4	1	3	2	3	3	4	4	3	3	3	4	3	2	4	2	3	4	3	4	4	1	4	2	4	3	3	4	1	4	4
18	2	3	2	3	2	3	2	2	2	3	2	2	3	1	1	4	2	1	3	2	3	1	3	3	1	2	1	2	2	2	4	4
19	2	4	3	2	3	3	1	4	1	1	1	1	1	1	1	1	1	1	2	1	2	1	1	4	1	1	1	1	1	1	4	4
20	1	4	2	2	2	4	1	1	1	3	1	3	2	2	1	3	1	2	2	3	1	1	2	3	2	3	2	3	4	1	3	4
21	1	4	1	4	1	1	1	4	1	2	1	1	2	1	1	4	1	1	4	4	4	1	1	4	1	4	1	1	3	1	4	4
22	2	4	4	2	2	2	2	1	1	2	2	2	2	1	1	2	2	2	3	2	3	1	2	2	2	2	2	2	3	1	4	3
23	4	4	4	3	1	3	1	2	3	4	2	4	2	1	1	2	2	2	3	3	2	2	2	3	2	2	2	2	3	2	4	4
24	2	4	2	1	2	3	1	2	2	2	2	1	2	2	1	2	2	1	2	3	3	1	3	4	2	3	2	3	3	1	3	3

25	3	4	3	3	2	3	2	4	2	1	2	2	2	2	2	2	2	2	2	3	2	2	1	3	3	3	2	2	2	2	2	3	3
26	2	3	3	3	3	2	2	3	2	2	3	3	3	2	2	3	4	2	2	2	4	1	2	2	2	3	3	2	2	1	4	3	
27	2	4	2	3	1	4	1	2	1	2	1	1	1	2	2	3	2	2	2	3	3	3	2	3	2	3	2	2	4	2	4	4	
28	3	4	1	1	1	2	3	1	1	2	1	2	4	1	1	4	3	2	4	2	4	1	4	4	2	2	2	2	3	1	4	4	
29	2	3	1	3	2	3	2	3	3	3	3	3	3	2	1	3	2	2	2	3	3	1	2	3	2	3	1	2	3	2	3	4	
30	2	4	1	3	3	3	2	3	2	2	1	4	2	1	1	3	2	2	1	4	2	1	3	2	1	3	1	2	3	1	3	4	
31	2	4	3	2	2	2	2	2	2	2	2	2	2	1	1	3	2	2	3	2	3	1	3	3	2	3	2	3	3	2	3	3	
32	3	4	3	4	1	2	1	1	1	1	1	4	2	1	1	4	2	2	3	4	3	2	2	4	3	2	1	1	3	1	3	4	
33	2	4	2	3	2	2	3	3	1	2	2	2	3	2	1	3	3	3	3	2	2	2	3	3	1	2	3	2	3	1	3	3	
34	2	3	2	3	2	3	1	2	1	3	1	4	1	1	1	3	2	2	3	3	2	1	4	4	1	3	2	2	2	1	4	4	
35	4	4	2	3	2	1	1	2	1	3	1	1	1	1	1	3	1	1	2	2	3	2	4	4	1	1	1	1	4	1	4	4	
36	3	4	2	3	2	1	3	2	1	1	1	2	1	2	2	1	3	2	3	4	3	2	3	4	2	2	3	3	1	1	3	4	
37	1	4	2	2	3	2	3	3	1	2	1	4	1	2	1	2	2	2	3	2	3	2	3	4	2	2	3	2	3	2	3	2	
38	3	3	2	2	2	3	2	3	2	3	2	2	2	2	1	3	2	2	2	1	2	1	3	4	2	3	3	3	3	1	4	4	
39	2	3	3	3	3	2	2	2	2	3	3	3	3	2	2	3	2	3	3	2	2	3	2	3	2	3	2	2	3	2	3	3	
40	2	3	2	3	2	1	2	3	2	1	2	1	4	4	1	3	2	2	3	3	2	1	4	2	2	1	2	1	4	1	2	3	
41	4	4	1	3	3	3	1	3	4	2	2	4	2	2	2	4	3	3	3	3	3	1	1	4	1	2	1	1	3	1	4	4	
42	4	4	1	3	3	3	1	3	2	3	2	3	2	3	2	3	2	3	3	3	3	3	3	3	3	3	3	2	2	4	1	4	4
43	3	4	4	1	2	3	2	1	2	1	2	3	3	1	1	2	3	2	2	3	3	2	2	3	2	2	2	2	3	2	3	4	
44	1	4	1	1	4	3	1	1	1	1	1	4	1	3	1	4	1	1	1	1	1	1	1	4	1	1	1	1	1	1	1	3	4



B-2 Data Kepercayaan Diri

NO	SKALA KEPERCAYAAN DIRI																							
	X1	X2	X3	X4	X5	X6	X7	X8	X9	X10	X11	X12	X13	X14	X15	X16	X17	X18	X19	X20	X21	X22	X23	X24
1	3	2	2	3	3	3	3	3	4	3	3	2	3	3	3	3	3	3	2	2	3	3	3	3
2	3	3	4	4	3	4	4	4	4	4	4	1	4	4	4	4	4	4	4	4	4	4	3	4
3	4	3	4	4	4	4	4	4	4	4	4	1	4	4	4	4	4	4	3	4	4	4	3	4
4	3	4	4	3	3	3	2	4	4	4	3	2	2	3	3	3	4	3	3	2	3	2	4	4
5	3	4	4	3	3	3	3	4	4	4	3	1	3	4	3	4	4	4	3	3	3	4	3	4
6	2	3	2	3	3	3	3	1	2	3	3	1	4	4	2	2	1	1	2	3	1	3	2	2
7	3	4	3	3	3	3	2	2	3	3	3	3	3	2	3	3	3	3	3	3	4	3	3	3
8	3	3	2	3	3	2	3	3	4	3	3	2	3	3	1	2	1	1	2	3	2	3	3	3
9	3	3	2	3	3	2	3	3	2	3	4	1	2	2	2	3	3	3	2	3	2	3	3	3
10	3	3	3	2	3	3	3	3	4	3	3	3	4	3	3	3	3	3	3	3	3	3	3	4
11	3	3	3	3	3	3	4	4	4	3	3	3	3	3	3	3	3	3	4	3	4	3	3	3
12	2	3	3	4	2	2	3	3	4	4	3	1	2	3	2	3	3	3	2	4	4	4	2	4
13	4	4	4	4	3	4	4	4	4	4	4	3	4	4	3	4	4	4	4	4	4	4	3	4
14	4	3	4	4	3	3	3	4	4	4	3	3	3	3	4	4	4	3	3	4	3	3	4	4

15	2	3	3	3	2	1	2	3	4	4	3	3	2	4	2	3	3	3	2	4	4	3	2	4
16	3	3	3	3	3	3	3	3	3	4	3	1	3	4	3	4	3	4	3	4	4	4	3	4
17	4	4	2	4	4	4	3	3	4	4	3	4	3	4	1	4	3	3	3	4	4	4	4	4
18	3	3	4	3	3	2	3	3	4	3	4	2	3	3	3	3	3	3	3	3	4	3	3	3
19	4	4	4	3	3	3	3	3	3	3	4	1	3	3	3	4	4	3	4	4	4	4	3	4
20	3	3	3	4	3	3	3	2	3	3	3	1	3	3	4	4	4	4	3	4	3	4	3	3
21	2	2	3	2	3	1	1	3	1	1	3	1	2	2	2	4	4	2	1	1	1	3	2	4
22	3	3	3	3	3	3	4	3	4	3	3	1	4	3	3	3	4	3	4	3	3	3	4	3
23	3	2	3	3	3	3	4	3	4	3	4	4	4	4	3	4	3	2	4	3	3	4	4	4
24	2	2	1	3	4	3	3	4	2	3	3	2	3	4	1	2	2	2	2	2	1	4	2	2
25	3	4	3	2	2	3	3	2	3	3	3	2	3	3	3	4	3	3	3	3	2	2	3	4
26	2	2	2	3	3	3	2	2	3	2	3	2	2	2	2	3	2	3	2	3	3	3	3	3
27	2	2	3	4	4	3	4	4	4	4	4	1	3	4	3	3	3	3	4	4	3	1	4	3
28	2	3	4	4	2	1	4	4	4	3	3	1	3	4	2	1	4	4	4	4	2	3	2	2
29	4	4	3	3	4	3	3	4	3	3	4	4	3	1	2	1	3	4	4	3	3	3	4	4
30	3	3	1	4	3	3	3	4	4	3	4	2	3	3	2	3	3	3	4	3	4	4	3	4

31	3	3	2	4	3	3	3	4	4	3	3	1	4	3	3	4	3	3	3	3	3	3	3	3
32	4	3	3	2	4	2	3	4	3	3	3	1	3	3	3	3	4	1	3	4	2	2	3	2
33	3	3	3	4	3	3	3	4	3	3	4	3	3	3	2	3	3	3	3	3	3	3	3	4
34	4	3	3	3	3	3	3	4	4	3	4	4	3	3	3	4	4	4	3	3	3	3	3	4
35	4	4	4	2	1	2	2	2	4	4	3	1	2	2	4	4	4	3	4	4	4	4	4	4
36	3	2	3	3	3	2	3	3	4	3	3	2	2	3	3	4	3	3	3	3	4	4	4	3
37	3	1	2	2	3	2	3	3	3	3	3	2	3	3	3	2	4	2	4	1	3	3	3	2
38	3	3	1	4	4	1	4	4	3	4	3	1	4	3	2	2	2	3	3	4	3	3	3	3
39	3	3	3	3	3	2	3	3	4	3	4	4	3	3	3	3	3	4	3	3	3	4	3	3
40	2	1	3	3	3	4	3	4	2	3	4	4	4	4	3	3	4	4	3	3	4	3	3	1
41	3	3	2	3	4	1	3	2	3	4	3	1	3	3	1	3	4	2	4	3	4	4	3	3
42	4	4	4	4	3	3	4	4	4	4	3	1	4	4	3	3	4	4	4	4	4	4	4	3
42	4	4	4	4	4	3	4	4	4	3	3	3	3	3	4	4	4	4	4	4	4	3	4	3
42	4	4	4	4	4	2	4	4	4	4	4	1	4	3	3	1	4	1	3	4	4	4	4	4

No	Total Kepercayaan Diri	Total Pengalaman Mendapat Bullying
1	57	42
2	77	37
3	77	42
4	65	51
5	69	50
6	45	40
7	60	48
8	50	50
9	54	46
10	62	36
11	65	33
12	60	46
13	78	36
14	72	42
15	57	50
16	66	44
17	68	39
18	63	42
19	70	39
20	65	30
21	42	41
22	66	42
23	66	39

24	45	50
25	60	45
26	50	50
27	67	43
28	60	48
29	65	45
30	64	48
31	64	48
32	58	50
33	63	46
34	68	41
35	66	45
36	61	50
37	52	54
38	59	51
39	62	51
40	61	47
41	57	52
42	75	43
43	75	42
44	70	50



LAMPIRAN C

UJI VALIDITAS DAN UJI RELIABILITAS

C-1 Uji Validitas dan Uji Reliabilitas Mendapat Bullying *Bullying*

C-2 Uji Validitas dan Uji Reliabilitas Kepercayaan Diri

C-1 Uji Validitas dan Uji Reliabilitas Mendapatkan *Bullying*



Reliability: Mendapatkan Bullying 1

Scale: ALL VARIABLES

Case Processing Summary

		N	%
Cases	Valid	44	100,0
	Excluded ^a	0	,0
	Total	44	100,0

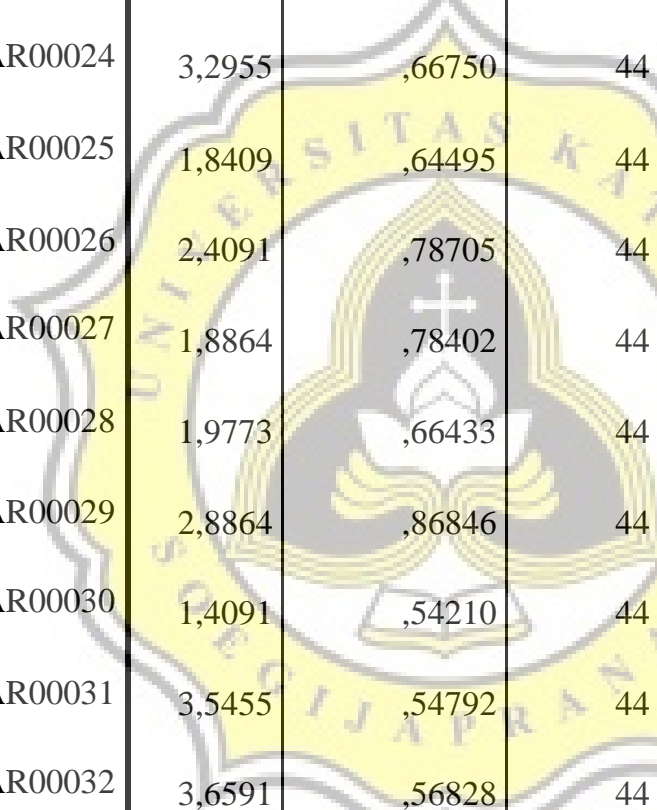
a. Listwise deletion based on all variables in the procedure.

Reliability Statistics

Cronbach's Alpha	N of Items
,726	32

Item Statistics

	Mean	Std. Deviation	N
VAR00001	2,2273	,88564	44
VAR00002	3,7273	,45051	44
VAR00003	2,0455	,93894	44
VAR00004	2,7045	,90424	44
VAR00005	2,0682	,66114	44
VAR00006	2,6364	,71823	44
VAR00007	1,7955	,70148	44
VAR00008	2,1818	,99470	44
VAR00009	1,5909	,81606	44
VAR00010	2,1136	,89484	44
VAR00011	1,6364	,65026	44
VAR00012	2,3864	1,08297	44
VAR00013	2,1364	,85156	44
VAR00014	1,6364	,74991	44
VAR00015	1,2500	,43802	44
VAR00016	2,8409	,80531	44
VAR00017	2,1136	,78402	44
VAR00018	1,8864	,61817	44



VAR00019	2,6591	,80531	44
VAR00020	2,5455	,79107	44
VAR00021	2,6136	,78402	44
VAR00022	1,5000	,73136	44
VAR00023	2,2727	,94902	44
VAR00024	3,2955	,66750	44
VAR00025	1,8409	,64495	44
VAR00026	2,4091	,78705	44
VAR00027	1,8864	,78402	44
VAR00028	1,9773	,66433	44
VAR00029	2,8864	,86846	44
VAR00030	1,4091	,54210	44
VAR00031	3,5455	,54792	44
VAR00032	3,6591	,56828	44

Item-Total Statistics

	Scale Mean if Item Deleted	Scale Variance if Item Deleted	Corrected Item-Total Correlation	Cronbach's Alpha if Item Deleted
VAR00001	71,2500	57,773	,375	,710
VAR00002	69,7500	64,843	<u>-,199</u>	,736
VAR00003	71,4318	66,205	<u>-,228</u>	,753
VAR00004	70,7727	59,575	,301	,721
VAR00005	71,4091	64,154	<u>-,093</u>	,737
VAR00006	70,8409	64,044	<u>-,083</u>	,738
VAR00007	71,6818	59,617	,323	,715
VAR00008	71,2955	57,748	,322	,714
VAR00009	71,8864	56,661	,511	,702
VAR00010	71,3636	56,655	,456	,704
VAR00011	71,8409	57,160	,612	,700
VAR00012	71,0909	57,154	,322	,714
VAR00013	71,3409	57,951	,380	,710
VAR00014	71,8409	61,579	<u>,124</u>	,727

VAR00015	72,2273	60,924	,364	,717
VAR00016	70,6364	59,586	<u>.271</u>	,718
VAR00017	71,3636	59,493	<u>.289</u>	,717
VAR00018	71,5909	58,015	,553	,705
VAR00019	70,8182	58,478	,364	,712
VAR00020	70,9318	60,670	<u>.187</u>	,723
VAR00021	70,8636	57,609	,452	,706
VAR00022	71,9773	57,744	,479	,706
VAR00023	71,2045	62,446	<u>.017</u>	,736
VAR00024	70,1818	65,082	<u>-.179</u>	,741
VAR00025	71,6364	60,097	,309	,717
VAR00026	71,0682	57,925	,422	,708
VAR00027	71,5909	58,805	,348	,713
VAR00028	71,5000	59,930	,314	,716
VAR00029	70,5909	58,899	,330	,716
VAR00030	72,0682	64,484	<u>-.135</u>	,736
VAR00031	69,9318	62,484	,470	,727
VAR00032	69,8182	63,175	<u>.012</u>	,730

Scale Statistics

Mean	Variance	Std. Deviation	N of Items
73,4773	63,604	7,97522	32

Reliability: Mendapatkan *Bullying* 2

Scale: ALL VARIABLES

Case Processing Summary

		N	%
Cases	Valid	44	100,0
	Excluded ^a	0	,0
	Total	44	100,0

a. Listwise deletion based on all variables in the procedure.

Reliability Statistics

Cronbach's	
Alpha	N of Items
,805	20

Item Statistics

	Mean	Std. Deviation	N
VAR00001	2,2273	,88564	44
VAR00004	2,7045	,90424	44
VAR00007	1,7955	,70148	44
VAR00008	2,1818	,99470	44
VAR00009	1,5909	,81606	44
VAR00010	2,1136	,89484	44
VAR00011	1,6364	,65026	44
VAR00012	2,3864	1,08297	44
VAR00013	2,1364	,85156	44
VAR00015	1,2500	,43802	44
VAR00018	1,8864	,61817	44
VAR00019	2,6591	,80531	44
VAR00021	2,6136	,78402	44
VAR00022	1,5000	,73136	44
VAR00025	1,8409	,64495	44
VAR00026	2,4091	,78705	44
VAR00027	1,8864	,78402	44
VAR00028	1,9773	,66433	44
VAR00029	2,8864	,86846	44
VAR00031	3,5455	,54792	44

Item-Total Statistics

	Scale Mean if Item Deleted	Scale Variance if Item Deleted	Corrected Item- Total Correlation	Cronbach's Alpha if Item Deleted
VAR00001	41,0000	47,953	,319	,800
VAR00004	40,5227	48,441	,369	,803
VAR00007	41,4318	48,484	,376	,797
VAR00008	41,0455	46,556	,376	,797
VAR00009	41,6364	46,795	,464	,791
VAR00010	41,1136	46,150	,468	,791
VAR00011	41,5909	46,619	,631	,785
VAR00012	40,8409	47,904	,380	,808
VAR00013	41,0909	47,526	,374	,797
VAR00015	41,9773	50,395	,331	,800
VAR00018	41,3409	47,951	,504	,791
VAR00019	40,5682	47,507	,404	,795
VAR00021	40,6136	46,568	,510	,789
VAR00022	41,7273	47,738	,433	,793
VAR00025	41,3864	49,173	,338	,799
VAR00026	40,8182	47,455	,422	,794
VAR00027	41,3409	47,811	,389	,796
VAR00028	41,2500	49,029	,341	,798
VAR00029	40,3409	48,230	,303	,801
VAR00031	39,6818	51,710	,487	,809

Scale Statistics

Mean	Variance	Std. Deviation	N of Items
43,2273	52,645	7,25568	20



C-2 Uji Validitas dan Uji Reliabilitas Kepercayaan Diri



Reliability: Kepercayaan Diri 1

Scale: ALL VARIABLES

Case Processing Summary

		N	%
Cases	Valid	44	100,0
	Excluded ^a	0	,0
	Total	44	100,0

a. Listwise deletion based on all variables in the procedure.

Reliability Statistics

Cronbach's Alpha	N of Items
,864	24

Item Statistics

	Mean	Std. Deviation	N
VAR00001	3,0682	,69542	44
VAR00002	3,0227	,79207	44
VAR00003	2,9545	,88802	44
VAR00004	3,2273	,67733	44
VAR00005	3,0909	,64043	44
VAR00006	2,6591	,83369	44
VAR00007	3,1136	,68932	44
VAR00008	3,2955	,79474	44
VAR00009	3,4773	,76215	44
VAR00010	3,2955	,63170	44
VAR00011	3,3409	,47949	44
VAR00012	2,0000	1,09968	44
VAR00013	3,0909	,67577	44
VAR00014	3,1591	,71343	44
VAR00015	2,7045	,82348	44
VAR00016	3,1364	,87845	44
VAR00017	3,2955	,79474	44
VAR00018	3,0000	,88921	44
VAR00019	3,1136	,78402	44
VAR00020	3,2500	,78132	44
VAR00021	3,1818	,89632	44
VAR00022	3,2955	,70148	44
VAR00023	3,0909	,64043	44

VAR00024	3,3182	,77077	44
----------	--------	--------	----


Item-Total Statistics

	Scale Mean if Item Deleted	Scale Variance if Item Deleted	Corrected Item- Total Correlation	Cronbach's Alpha if Item Deleted
VAR00001	71,1136	75,452	,607	,853
VAR00002	71,1591	77,300	,384	,860
VAR00003	71,2273	74,412	,527	,855
VAR00004	70,9545	77,068	,483	,857
VAR00005	71,0909	81,759	<u>,095</u>	,867
VAR00006	71,5227	75,558	,484	,856
VAR00007	71,0682	76,437	,527	,856
VAR00008	70,8864	76,847	,416	,859
VAR00009	70,7045	75,004	,582	,854
VAR00010	70,8864	76,940	,535	,856
VAR00011	70,8409	79,951	,360	,861
VAR00012	72,1818	80,013	<u>,104</u>	,874
VAR00013	71,0909	78,410	,368	,860
VAR00014	71,0227	79,325	<u>,270</u>	,863
VAR00015	71,4773	75,465	,498	,856
VAR00016	71,0455	77,812	,302	,863
VAR00017	70,8864	76,243	,461	,857
VAR00018	71,1818	74,617	,512	,855
VAR00019	71,0682	74,670	,589	,853

VAR00020	70,9318	75,367	,537	,855
VAR00021	71,0000	72,791	,633	,851
VAR00022	70,8864	79,684	<u>,247</u>	,864
VAR00023	71,0909	77,247	,498	,857
VAR00024	70,8636	77,888	,352	,861

Scale Statistics

Mean	Variance	Std. Deviation	N of Items
74,1818	83,268	9,12516	24



Reliability: Kepercayaan Diri 2

Scale: ALL VARIABLES

Case Processing Summary

		N	%
Cases	Valid	44	100,0
	Excluded ^a	0	,0
	Total	44	100,0

a. Listwise deletion based on all variables in the procedure.

Reliability Statistics

Cronbach's Alpha	N of Items
,879	20

Item Statistics

	Mean	Std. Deviation	N
VAR00001	3,0682	,69542	44
VAR00002	3,0227	,79207	44
VAR00003	2,9545	,88802	44
VAR00004	3,2273	,67733	44
VAR00006	2,6591	,83369	44
VAR00007	3,1136	,68932	44
VAR00008	3,2955	,79474	44
VAR00009	3,4773	,76215	44
VAR00010	3,2955	,63170	44
VAR00011	3,3409	,47949	44
VAR00013	3,0909	,67577	44
VAR00015	2,7045	,82348	44
VAR00016	3,1364	,87845	44
VAR00017	3,2955	,79474	44
VAR00018	3,0000	,88921	44
VAR00019	3,1136	,78402	44
VAR00020	3,2500	,78132	44
VAR00021	3,1818	,89632	44
VAR00023	3,0909	,64043	44
VAR00024	3,3182	,77077	44

Item-Total Statistics

	Scale Mean if Item Deleted	Scale Variance if Item Deleted	Corrected Item-Total Correlation	Cronbach's Alpha if Item Deleted
VAR00001	59,5682	63,832	,612	,870
VAR00002	59,6136	65,033	,427	,875
VAR00003	59,6818	62,175	,582	,870
VAR00004	59,4091	65,643	,457	,874
VAR00006	59,9773	64,627	,433	,875
VAR00007	59,5227	65,092	,499	,873
VAR00008	59,3409	65,486	,389	,877
VAR00009	59,1591	63,346	,593	,870
VAR00010	59,3409	65,253	,536	,872
VAR00011	59,2955	68,306	,326	,878
VAR00013	59,5455	67,184	,314	,878
VAR00015	59,9318	63,088	,562	,871
VAR00016	59,5000	65,977	,306	,880
VAR00017	59,3409	64,090	,503	,873
VAR00018	59,6364	63,074	,514	,872
VAR00019	59,5227	62,999	,603	,869
VAR00020	59,3864	63,545	,559	,871
VAR00021	59,4545	61,556	,623	,868
VAR00023	59,5455	65,742	,478	,874
VAR00024	59,3182	65,850	,374	,877

Scale Statistics

Mean	Variance	Std. Deviation	N of Items
62,6364	71,121	8,43330	20




LAMPIRAN D

UJI ASUMSI

D-1 Uji Normalitas

D-2 Uji Linearitas





D-1 Uji Normalitas

NPar Tests

One-Sample Kolmogorov-Smirnov Test

		Kepercayaan Diri	PerilakuBully ing
N		44	44
Normal Parameters ^{a,b}	Mean	62,6364	43,2273
	Std. Deviation	8,43330	7,25568
Most Extreme Differences	Absolute	,105	,107
	Positive	,072	,097
	Negative	-,105	-,107
Test Statistic		,105	,107
Asymp. Sig. (2-tailed)		,200 ^{c,d}	,200 ^{c,d}

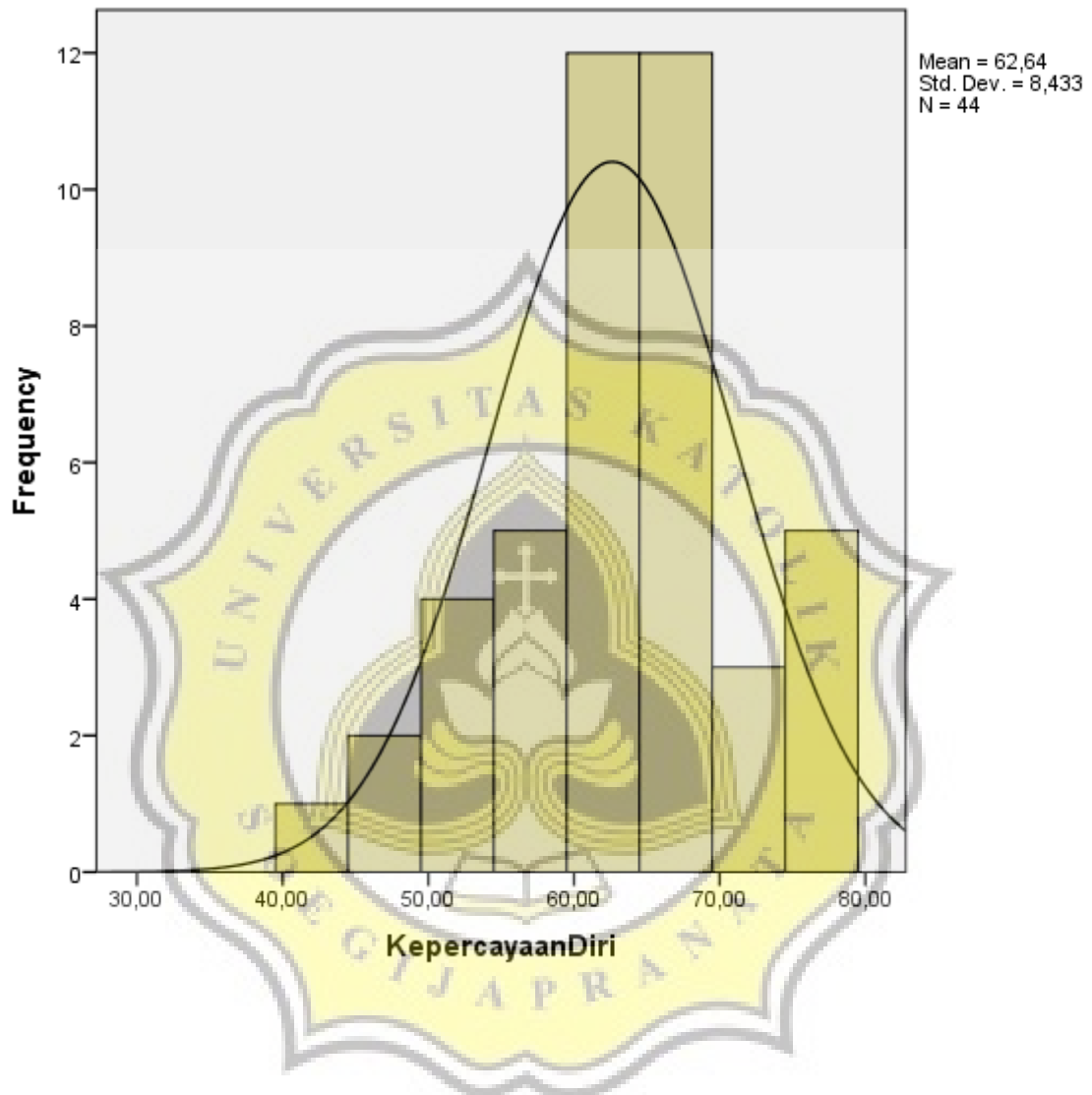
a. Test distribution is Normal.

b. Calculated from data.

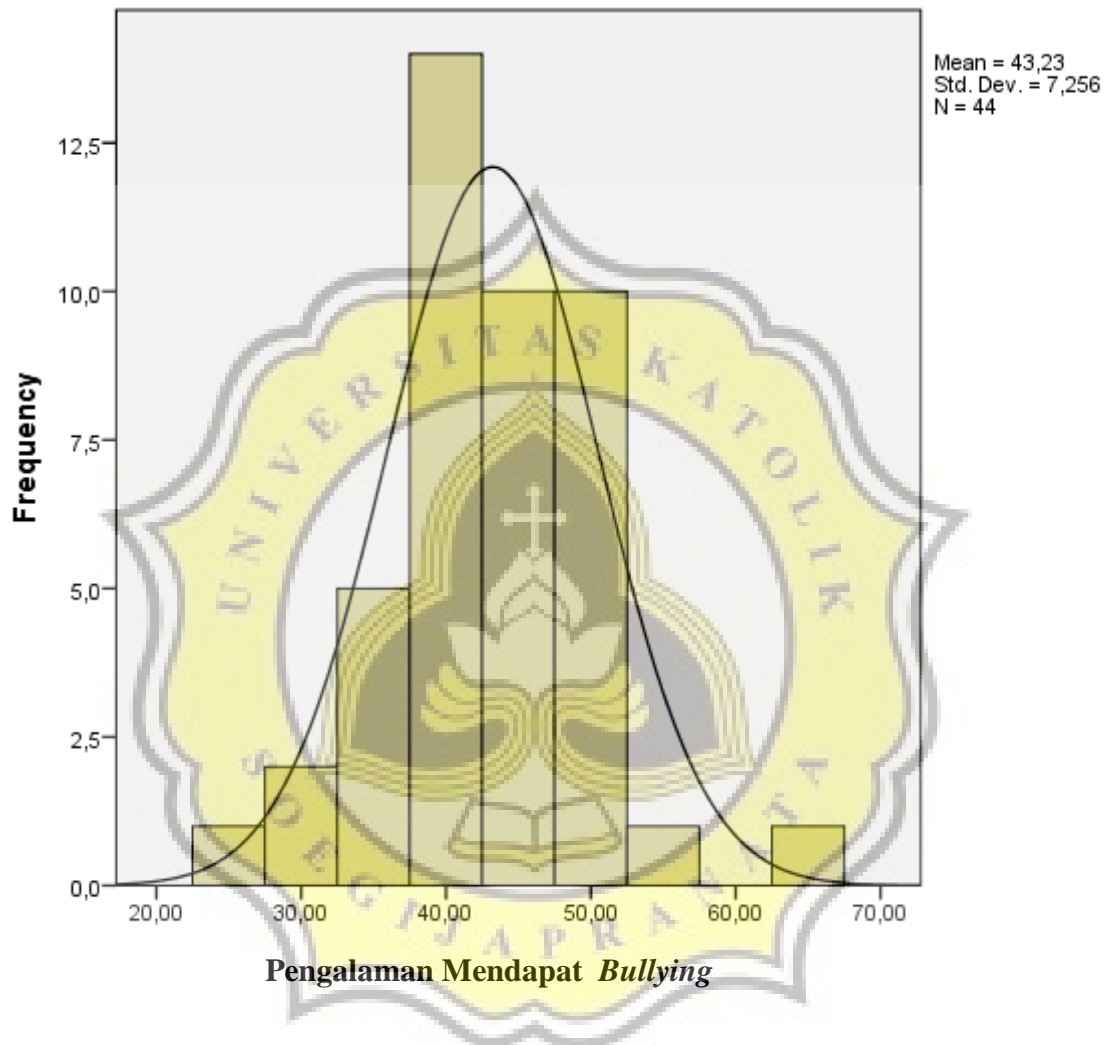
c. Lilliefors Significance Correction.

d. This is a lower bound of the true significance.

Graph



Graph



D-2 Uji Linearitas



Curve Fit

Model Description

Model Name		MOD_1
Dependent Variable	1	KepercayaanDiri
Equation	1	Linear
	2	Quadratic
	3	Cubic
Independent Variable		PerilakuBullying
Constant		Included
Variable Whose Values Label Observations in Plots		Unspecified
Tolerance for Entering Terms in Equations		,0001

Case Processing Summary

	N
Total Cases	44
Excluded Cases ^a	0
Forecasted Cases	0
Newly Created Cases	0

a. Cases with a missing value
in any variable are excluded
from the analysis.

Variable Processing Summary

	Variables	
	Dependent	Independent
	Kepercayaan Diri	Perilaku Bullying
Number of Positive Values	44	44
Number of Zeros	0	0
Number of Negative Values	0	0
Number of Missing Values	User-Missing System-Missing	0 0

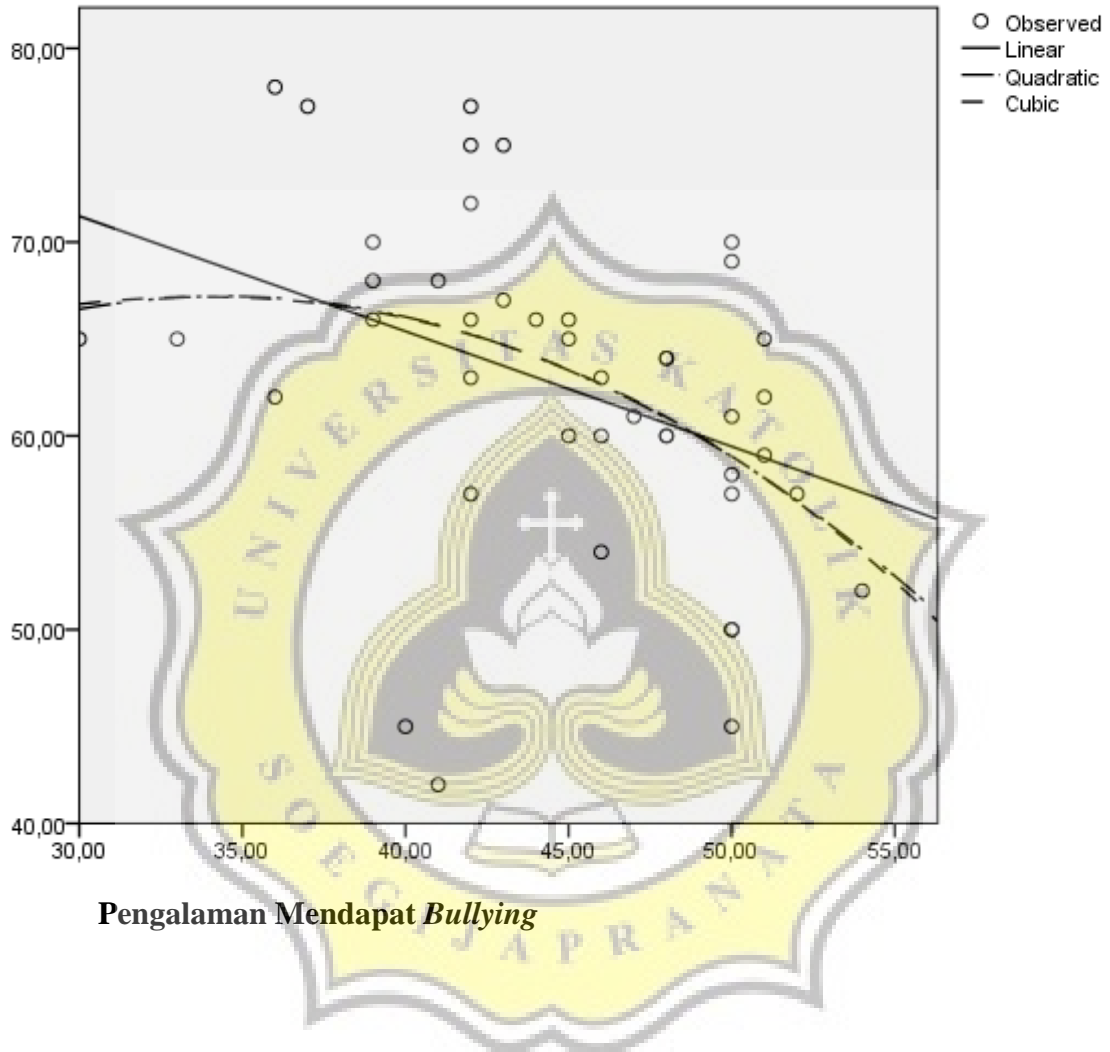
Model Summary and Parameter Estimates

Dependent Variable: Kepercayaan Diri

Equation	Model Summary					Parameter Estimates			
	R Square	F	df1	df2	Sig.	Constant	b1	b2	b3
Linear	,150	7,415	1	42	,009	89,174	-,595		
Quadratic	,171	4,233	2	41	,021	26,860	2,345	-,034	
Cubic	,171	4,222	2	41	,022	46,488	,917	,000	,000

The independent variable is Pengalaman Mendapat *Bullying*.

Kepercayaan Diri






LAMPIRAN E
UJI HIPOTESIS

Correlations

Correlations

		Kepercayaan Diri	PerilakuBully ing
KepercayaanDiri	Pearson	1	-,387**
	Correlation		
	Sig. (2-tailed)		,009
	N	44	44
PerilakuBullyin	Pearson	-,387**	1
	Correlation		
	Sig. (2-tailed)	,009	
	N	44	44

** . Correlation is significant at the 0.01 level (2-tailed).



LAMPIRAN F

SURAT PENELITIAN

F-1 Surat Ijin Penelitian

F-2 Surat Bukti Penelitian



F-1 Surat Ijin Penelitian



H-2 Surat Bukti Penelitian