

LAMPIRAN

DAFTAR PUSTAKA



DAFTAR PUSTAKA

- Abdullah,A.F.2006. *Menjadi Ayah yang Sukses*. Jakarta. Gema Insani Press.
- Aditama. 1992. *Rokok dan Kesehatan*. Jakarta : Universitas Indonesia.
- Ahmadi, A. dan Munawar, S. 2005. *Psikologi Perkembangan* (edisi revisi). Jakarta : Rineka Cipta.
- Ahmadi,A. 2003. *Psikologi Sosial*. Jakarta: Erlangga.
- Alkhoiri,A.2003.*Anak Laki-laki Perokok*. Jakarta: Gema Insani
- Alsa,A. 2004. *Pendekatan Kuantitatif dan Kualitatif serta Kombinasinya dalam Penelitian Psikologi*. Yogyakarta : Pustaka Belajar.
- Alwisol. 2004. *Psikologi Kepribadian - Edisi Revisi*. Malang : UMM Press.
- Anspaugh,D. 1987. *Teacing Today's Health*. Columbus : Merrill Publishing.
- Aritonang, M.E.R. 1997. Fenomena Wanita Merokok. *Skripsi*. Yogyakarta : Fakultas Psikologi-Universitas Gadjah Mada.
- Atkinson,R.L, Atkinson R.C,Smeth,E.E,BemD.J. 1999. *Pengantar Psikologi* Jilid ke-2, edisi ke-11. Alih bahasa: Widjaja Kusuma. Batam: Interaksa.
- Azhadi, A. 2004. *Psikologi Umum dan Perkembangan*. Jakarta.: Teraju.
- Azwar,D. 2003. *Reabilitas dan validitas*. Yogyakarta : Pustaka Pelajar Offset.
- Baharis ,S.H.A. 2006. *Kebiasaan Merokok Bisa Menurun Ke Anak*. Jakarta. Insani
- Baker B.T ,dkk. 2004.*School-Related Stress and Psychosomatic Syptom Among Norwegian adelescents* : Annual Review of Psychology. <http://www.proquest.com/> (on-line).
- Baron,R.A dan Byrne,D. 2005. *Psikologi Sosial jilid 2 Edisi Kesepuluh*. Jakarta : Erlangga.


- Berry, J.W.P, Y.P.E.H, Segall, M.H, Dasen, P.R. 1992. *Cross Cultural Psychology* : Cambridge : Cambridge Press University.
- Brigham, C.J. 1991. *Social Psychology. 2nd* Boston : Harper Collins Publisher, Inc.
- Chaplin, J.P. 2004. *Kamus Lengkap Psikologi*. Penerjemah : Kartini Kartono. Jakarta : PT. Raja Grafindo Persada.
- Chomaria, N. 2008. *Aku Sudah Gede*. Solo : Samudra.
- Danusanto, D.K. 1991. *Rokok dan Perokok*. Jakarta : Aksara.
- Dariyo, A. 2004. *Psikologi Perkembangan Remaja*. Bogor Selatan : Ghalia Indonesia.
- Dimiyati, V. 2009. Berhentilah dari sekarang (<http://jurnalnasional.com/show/newspaper?berita=112687&pagecomment=1&rubrik=Kesehatan>). 05/01/2010
- Effendi, F. 2009. *Keperawatan Kesehatan Komunitas*. Jakarta . Salemba Medika
- Elder, P.J.G.A.J and Booth, M.E. 1996. *Komunikasi Untuk Kesehatan dan Perubahan Perilaku*. Fakultas Kedokteran Universitas Gadjah Mada : UGM Press.
- Fatimah, E.M.M. 2006. *Psikologi Perkembangan (Perkembangan Peserta Didik)*. Bandung : Pustaka Setia.
- Gatchel, R.J. 1989. *An Introduction to Health psychology*. New York : MC Graw-Hill Book Company.
- Gerungan, W.A. 2002. *Psikologi Sosial*. Bandung : Refika Aditama.
- Ginna, M. 2006. *Remaja Merokok Karena Meniru*. (<http://www.pikiranrakyat.com/cetak/2006/032006/05/hikmah/lain04.htm>). 15/02/2010
- Gochman, D.S. 1988. *Health Behavior Emerging Research Perspectives*. New York.
- Gunarsa, S.D. 2008. *Psikologi Praktis : Anak Remaja dan Keluarga*. Jakarta : BPK Gunung Mulia.
- Hadi, S. 2000. *Metodologi Research*. Jilid pertama. Yogyakarta : Andi Offset.

- Harakeh, Z. Scholte.R.H.J. Vermulst,A.A. De Vries.H.& Engels R.C.M.E (2006). General and smoking-specific parenting, parental smoking and adolescent smoking. Resubmitted for publication.
- Hurlock,E.B. 1999. *Psikologi Perkembangan: 'Suatu Pendekatan Sepanjang Rentang Kehidupan'* (terjemahan Istiwidayanti & Soedjarno). Jakarta : Erlangga.
- Kartono,K. 2007. *Patologi Sosial 2 : Kenakalan Remaja*. Jakarta : PT. Raja Grafindo Persada.
- Kenneth P Tercyak, Daniel Rodriguez, Janet Audrain-McGovern. High School Seniors' Smoking Initiation and Progression 1 Year After Graduation. *American Journal of Public Health*. Washington: Aug 2007. Vol. 97, Edisi 8; pg. 1397, 2 pgs. <http://proquest.umi.com>.
- Komarasari,D. & Helmi,A,F. 2000. Faktor-Faktor Penyebab Perilaku Merokok pada Remaja. *Jurnal Psikologi Universitas Gadjah Mada Yogyakarta* : Universitas Gadjah Mada Press.
- Kompas,edisi Kamis 22 April 2004,hal.35. *Sensasi Tempat Makan dan Gaya Hidup Urban*.
- Levy,M.R. 2005. *Life and Health*. New York : Random House.
- Mangoenprasodjo,A.S. 2005. *Hidup Sehat Tanpa Rokok*. Yogyakarta : Pradita Publising.
- Margareta W.2009.*Perilaku Merokok Pada Mahasiswa di tinjau dari Konformitas*.skripsi UNIKA (tidak diterbitkan)
- Marlina .2008.*Faktor – faktor yang mempengaruhi perilaku merokok pada siswa SMA*.skripsi UNIKA (tidak diterbitkan)
- McLeich. 1986. *Behaviorisme sebagai Psikologi Perilaku Modern*. Bandung : Tarsito.
- Meadows,P.2006.*Menjadi Ayah yang Efektif*. Alih bahasa :Fungky,K.Timur.London.Dolphin Book
- Mu'tadin,Z.2002.*Remaja dan rokok (online)*. Available :<http://www.e-psikologi.com/Remaja/060809.htm>
- Monks,F.J. Kners,A.M.P. Haditono. 1999. *Psikologi Perkembangan. Pengantar Dalam Berbagai Bagian*. (terjemahan Siti Rahayu Haditono), Yogyakarta : Gadjah Mada University Press.

- Michael J Rohrbaugh, Varda Shoham, Catherine L Dempsey. Gender Differences In Quit Support By Partners Of Health-Compromised Smokers . *Journal of Drug Issues*. Tallahassee: Spring 2009. Vol. 39, Edisi 2; pg. 329, 18 pgs . <http://proquest.umi.com>.
- Myers,D.G. 1996. *Sosial Psychology*. Fifth edition and international edition. New york : McGraw Hill, Campany.
- Natalia, 2008. *Peran ayah pada perkembangan sosio-emosional anak*. skripsi UNIKA (tidak diterbitkan)
- Oskamp,S. 2004. *Appleied Sosial Psychology*. New Jersey : Prentice Hall.
- Patilima,H. 2005. *Metode Penelitian Kualitatif*. Bandung : CV. Alfabeta.
- Priyono. 2000. *Pendekatan Kualitatif dalam Penelitian Kesehatan*. Jakarta : Fakultas Kesehatan Masyarakat UI.
- Rahardjo. 2009. *The Mom's Secret*. Yogyakarta. Anggrek press
- Rakhmat, J. 2003. *Psikologi Komunikasi- Edisi Revisi*. Bandung : Remaja Rosdakarya.
- Rice,F.P. 1993. *The adolescence : Development, Relationships, and Culture*, seventh edition. Massachusetts : Allyn&Bacon.
- Robbins,S.P. 1996. *Perilaku Organisasi Konstruksi, Konversi, Aplikasi*. Bahasa Indonesia. Jilid I : Sandiego University.
- Sallis,F,J and Nader,R.P. 2003. *Family Determinants of Health Behaviors*. California. Departement of Peditris University of California at SanDiego La Jolla. H.107-120.
- Salim,P. 2006. *Kamus Bahasa Indonesia Kontemporer*. Jakarta : Modern English Press.
- Santrock,J.W. 2003. *Adolescence, Perkembangan Remaja*. Alih bahasa : Adelar,S.B & Saragih,S. Jakarta : Erlangga.
- Sarafino,E.P. 1990. *Health Psychology : Biopsychosocial Interaction*. Canada : John Willey and Sons,Inc.
- Sarwono,S.W. 1994. *Psikologi Remaja*. Jakarta : PT Raja Grafindo Persada.

- _____. 2000. Psikologi sosial : *Individu dan Teori-Teori Psikologi Sosial*. Jakarta : Balai Pustaka.
- _____. 2005. *Teori-Teori Psikologi Sosial* . Jakarta : Rajawali.
- Sears, D.O; Freedman, J.L; Peplan, L.A. 1994. *Psikologi Sosial: Jilid 2*. Alih Bahasa: Michael Adiyanto. Jakarta : Erlangga.
- Setiani, R. 2008. *Sikap terhadap Pelecehan Seksual ditinjau dari Moralitas pada mahasiswa*. Skripsi. Smg: Fak Psikologi UNIKA (tidak diterbitkan)
- Shalih. H.A. 2006. *Tanggung jawab Ayah terhadap anak laki-laki*. Jakarta. Gema Insani press.
- Singgih D,G. 2008. *Dari anak sampai usia lanjut*. Jakarta : Bunga Rampai
- Siquera. 2004. *Smoking Cessation in Adolescents : The role of nicotine dependence, stress and coping methods : Archives of pediatrics and adolescent medicine*. Chigago. [http://www. proquest.com](http://www.proquest.com) (online).
- Sitepoe. M. 2000. *Kekhususan Rokok di Indonesia*. Jakarta : P.T Gramedia Widiasarana Indonesia.
- Shffman, S, Paty, J.a, Gyns, M, Kassel, J,d, Elash, C. 1995. Nicotine Withdrawal in Chippers and Regular Smokers : Subjective and cognotive Effects. *Journal of Health Psychology*. Wangsinton : American Psychological Association. Vol.14.No.4 (301-309).
- Smet, B. 1994. *Psikologi Kesehatan*. Jakarta : Gramedia Widiasarana Indonesia.
- Soekanto, S. 2005. *Sosiologi Suatu Pengantar*. Jakarta : Raja Grafindo Persada.
- Sugiyono. 2007. *Metode Penelitian Kuantitatif, Kualitatif Dan R&D*. Bandung : Alfabeta.
- Sumartono. 2004. *Komunikasi Kasih Sayang*. Jakarta : Alex Media.
- Sunarto, 2004. *Narkoba, Pencegahan, dan Penanganannya*. Jakarta : Alex Media Komputindo.
- Surya, 1999. Perbedaan Tingkat Konformitas Ditinjau dari Gaya Hidup. *Skripsi* (tidak dipublikasikan): Universitas Islam Indonesia.

- Suryabrata, 2002, *Metodologi Research*. Jilid dua, Yogyakarta : Andi offset.
- Tercyak, K.P. Daniel Rodriguez, Janet Audrain-McGovern. High School Seniors' Smoking Initiation and Progression 1 Year After Graduation. *American Journal of Public Health*. Washington: Aug 2007. Vol. 97, Edisi 8; pg. 1397, 2 pgs. <http://proquest.umi.com>.
- Theodorus. 1994. Ciri Perokok Dikalangan Mahasiswa/i Universitas Sriwijaya. *Jurnal JEN*. No.3, 19-24.
- Walgito, B. 1999. *Psikologi Sosial Suatu Pengantar*. Yogyakarta : Andi Offset.
- Yusuf, S.H. 2000. *Psikologi Perkembangan Anak dan Remaja*. Bandung. Remaja Roksakarya.
- Zebua, A.S, dan Nurdjayadi, R.D. 2001. Hubungan antara Konformitas dan Konsep Diri dengan Perilaku Konsumtif pada Remaja Putri. *Jurnal Ilmiah Psikologi Terapan : Phronesis*. Vol.3, No.6.



LAMPIRAN

DAFTAR PERTANYAAN



Usia :
 Jenis kelamin : a. laki-laki b. Wanita
 Tingkat/semester :
 Institusi : AKPER Ngudi Waluyo

Pendahuluan :

1. Pada skala ini tidak ada jawaban yang benar atau salah, anda diminta untuk menjawab dengan jujur sesuai dengan apa yang anda rasakan.
2. **Tugas ini tidak ada hubungannya dengan nilai dan peraturan di institusi ini, sehingga anda tidak perlu merasa takut dalam menjawabnya.**
3. Baca dan pahami baik-baik setiap pernyataan dibawah ini.

Petunjuk mengerjakan :

- a Jawablah pertanyaan ini dengan benar tanpa ada paksaan
- b Kerjakan di lembar pertanyaan secara langsung
- c Untuk lembar pilihan jawaban, keterangannya sebagai berikut:
 - SS : Sangat sesuai
 - S : Sesuai
 - TS : Tidak sesuai
 - STS : Sangat tidak sesuai
- d Untuk menjawabnya cukup pilih salah satu jawaban dengan memberi tanda (x).
- e Jika ingin mengubah jawaban beri tanda (=) pada jawaban tersebut dan anda dapat memilih jawaban lain.
- f Jika anda telah selesai menjawab harap periksa kembali , sehingga tidak ada nomor yang terlewatkan

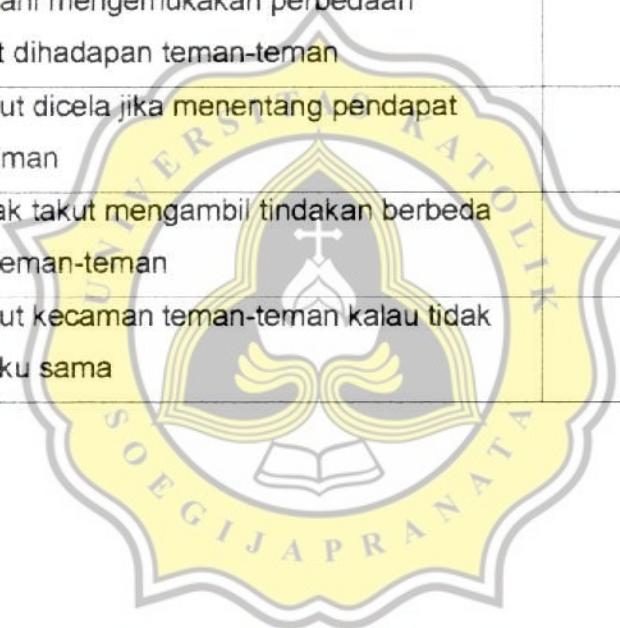
Jawablah pertanyaan ini dengan selengkap mungkin.

1. Apakah anda merokok?
a. Ya b. Tidak
2. Berapa batang rokok yang anda hisap dalam sehari?.....batang
3. Bila anda merokok apakah jenis rokok yang anda hisap adalah sama?
a. Sama b. Beda
4. Kalau sama jenis rokok apa yang anda hisap?
a. Kretek b. Filter c. Cerutu d. Mild e lain- lain....
5. Kalau beda jenis rokok apa saja yang anda hisap?
a. Kretek b. Filter c. Cerutu d. Mild e lain- lain....
6. Apakah teman dekat anda merokok?
a. Iya b. Tidak
7. Berapa batang rokok teman dekat anda menghisap dalam sehari?.....batang
8. Bila ia teman dekat anda merokok, apakah jenis rokok teman dekat anda hisap adalah sama?
a. Sama b. Beda
9. Kalau sama jenis rokok apa yang teman dekat anda hisap?
a. Kretek b. Filter c. Cerutu d. Mild e lain- lain....
10. Kalau beda jenis rokok apa saja yang teman anda hisap?
a. Kretek b. Filter c. Cerutu d. Mild e lain- lain....
11. Apakah Ayah anda merokok?
a. Iya b. Tidak
12. Berapa batang rokok yang Ayah anda hisap dalam sehari?.....batang
13. Bila ia Ayah anda merokok, jenis rokok apakah yang dihisap adalah sama?
a. Sama b. Beda
14. Kalau sama jenis rokok apa yang Ayah anda hisap?
a. Kretek b. Filter c. Cerutu d. Mild e lain- lain....

15. Kalau beda jenis rokok apa saja yang Ayah anda hisap?
 a. Kretek b. Fiter c. Cerutu d. Mild e lain- lain....

No	Pertanyaan	Pilihan jawaban			
		SS	S	TS	STS
1	Saya tidak nyaman ketika bersama dengan teman - teman .				
2	Saya percaya diri untuk mengemukakan pendapat bila berada di kelompok				
3	Mengikuti apa perintah kelompok membuat perasaan saya tertekan				
4	Merasa menyenangkan bila saya berada ditengah teman-teman kelompok				
5	Menuruti kemauan kelompok membuat saya jadi mudah marah				
6	Ketika ada persoalan saya bercerita dengan teman - teman kelompok untuk melepaskan kekesalan				
7	Walaupun saya berada diluar geng saya merasa aman-aman saja				
8	Belajar bersama teman – teman memudahkan saya dalam pemecahan kesulitan belajar				
9	Saya mudah beradaptasi walau saya berada diluar kelompok				
10	Saya memiliki banyak kelemahan				
11	Saya percaya diri meskipun berada diluar kelompok				
12	Saya merasa tidak mampu bergaul				
13	Saya kalau bersama teman-teman suka bicara keras				
14	Saya tidak percaya diri				

15	Saya riang gembira walau diluar kelompok				
16	Saya mudah bimbang dalam mengambil keputusan				
17	Saya berani tampil beda dengan teman-teman				
18	Saya malu kalau berpakaian tidak sama trendynya dengan teman-teman				
19	Saya tidak masalah kalau dikritik oleh teman-teman				
20	Saya tidak berani membolos sekolah kalau sendirian				
21	Saya berani mengemukakan perbedaan pendapat dihadapan teman-teman				
22	Saya takut dicela jika menentang pendapat teman-teman				
23	Saya tidak takut mengambil tindakan berbeda dengan teman-teman				
24	Saya takut kecaman teman-teman kalau tidak berperilaku sama				



Terima kasih


LAMPIRAN

DATA MENTAH



jenisklm smt rokok jmlrokok jnsrokok rokoksama rokokbeda tmnrokok jmltmnrkk rktmsm jnsrkksm jnsrkkbd ayahrkk

1	4	1	3	1	4	5	1	3	2	5	5	1
1	2	2	0	0	0	0	0	0	0	0	0	0
1	2	1	3	1	4	0	1	3	1	4	0	1
1	2	2	0	0	0	0	1	10	1	2	0	2
1	2	2	0	0	0	0	1	1	2	5	5	1
1	2	1	6	1	4	0	1	6	1	5	4	1
1	2	2	0	0	0	0	1	4	2	2	0	1
1	2	1	0	1	4	2	1	5	1	4	2	1
1	2	1	4	1	4	4	1	6	2	4	4	1
1	4	1	3	2	4	5	1	8	1	2	4	1
1	2	1	1	1	4	0	1	5	1	4	0	1
1	2	1	5	1	0	2	1	6	1	2	0	1
1	2	2	6	0	0	0	1	10	2	4	2	1
1	2	1	0	2	2	0	1	6	1	2	4	1
1	4	2	6	0	0	0	1	19	0	0	0	2
1	2	1	0	1	5	0	1	12	1	5	5	1
1	2	1	8	1	2	0	1	2	1	2	0	2
1	2	1	2	1	4	2	1	16	1	4	2	1
1	4	2	3	0	0	0	2	0	0	0	0	2
1	2	1	0	1	4	1	1	11	1	1	1	1
1	2	1	11	1	2	0	1	12	2	0	4	2
1	6	1	5	0	0	0	2	0	0	0	0	2
1	4	2	0	0	0	0	2	0	0	0	0	2
1	2	1	0	2	0	0	1	3	1	2	0	2
1	2	1	0	1	1	1	1	7	1	1	0	1
1	2	1	1	2	2	2	1	2	1	4	4	1
1	2	1	2	1	2	4	1	12	1	2	3	2
1	2	1	5	1	4	4	1	7	1	2	4	2
1	2	1	2	2	5	5	1	2	1	2	5	1
1	2	1	1	1	2	0	1	12	1	2	0	1
1	2	1	5	1	4	2	1	6	1	4	2	1
1	2	1	7	1	2	0	1	10	1	2	0	1
1	4	1	5	1	5	2	1	7	2	4	4	1
1	4	1	5	1	4	4	1	16	1	4	4	1
1	4	2	14	0	0	0	1	0	0	0	0	2
1	4	1	0	1	4	4	1	6	1	4	4	2
1	4	2	4	0	0	0	2	0	0	0	0	2
1	4	1	0	1	1	5	1	5	1	1	5	1
1	4	1	2	2	5	5	1	12	1	2	4	1
1	4	2	1	0	0	0	1	16	1	2	0	1
1	4	1	0	1	2	0	1	12	2	0	2	0
1	4	1	5	1	5	1	1	10	1	5	2	0
1	4	22	5	0	0	0	1	0	2	0	2	2
1	2	1	0	1	4	2	1	20	1	4	2	1
1	2	1	20	0	0	0	2	0	0	0	0	1
1	4	1	0	0	0	0	1	2	1	1	0	2
1	4	1	0	0	0	0	1	6	1	1	0	2
1	4	1	0	2	0	4	1	4	2	0	4	1
1	4	1	4	0	0	0	1	3	1	5	0	2
1	4	1	0	2	0	4	1	10	2	0	4	1
1	6	1	0	1	2	0	1	16	1	2	0	2
1	4	2	16	0	0	0	2	0	0	0	0	2
1	4	2	0	0	0	0	2	0	0	0	0	2
1	4	1	0	2	0	2	1	5	1	2	0	1
1	4	1	3	1	4	0	1	5	2	0	2	1
1	4	2	4	0	0	0	1	6	2	0	2	2
1	4	2	0	0	0	0	1	6	1	1	0	2
1	4	1	0	1	4	0	1	24	1	4	4	1
1	4	1	12	1	4	0	1	12	1	5	5	2

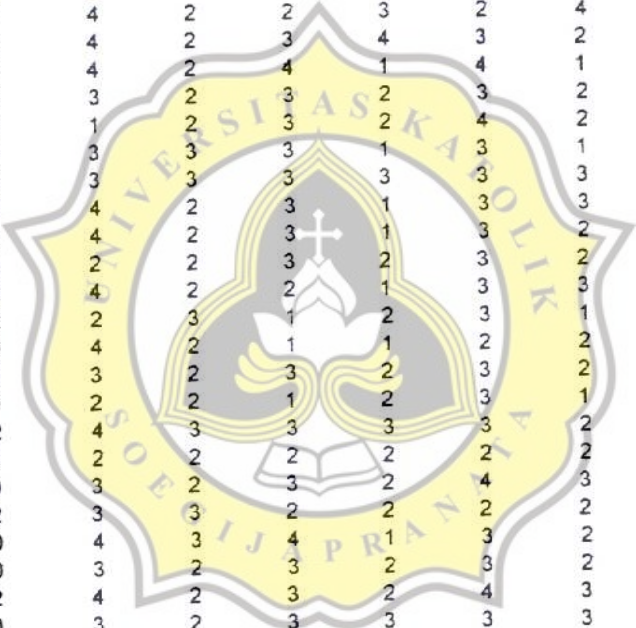


1	3	1	12	1	2	0	1	0	1	5	0	2
1	4	1	0	1	4	5	1	7	2	4	5	1
1	4	1	1	2	5	4	1	8	2	0	2	2
1	4	1	3	1	0	4	1	1	1	4	1	1
1	6	1	4	1	1	4	1	2	1	2	4	1
1	4	1	1	1	1	4	1	0	1	4	1	1
1	4	1	0	1	4	4	1	4	1	4	1	1
1	4	1	5	1	4	5	1	17	1	2	1	1
1	6	2	20	2	4	2	1	4	2	1	2	1
1	6	1	6	0	4	0	2	5	0	0	1	1
1	6	1	8	1	2	0	1	4	0	4	2	1
1	4	1	0	2	4	4	2	4	4	0	1	1
1	4	1	5	1	2	4	1	7	0	5	1	1
1	4	1	3	1	1	4	2	10	0	0	1	1
1	4	1	5	1	5	5	1	7	0	5	0	1
1	4	1	9	1	4	4	2	10	7	0	1	1
1	4	1	2	1	4	5	1	7	12	5	4	2
1	4	1	4	0	4	0	1	12	2	4	0	2



yah jnsrkkayah jnssmayah jnsbdayah konform1 konform2 konform3 konform4 konform5 konform6 konform7 konform8

2	1	4	4	3	2	3	1	3	2	2	2
!	0	0	0	4	2	4	2	4	2	2	2
0	2	1	0	3	1	3	1	3	1	2	1
2	0	0	0	3	3	3	3	3	3	2	2
0	1	2	0	2	2	3	2	4	3	3	1
3	1	4	2	3	2	3	1	3	2	2	2
J	2	1	0	3	2	2	2	3	2	1	1
2	1	1	2	4	2	3	2	3	2	2	2
0	2	1	2	4	2	3	2	3	2	2	2
0	2	1	1	3	2	3	1	2	4	1	2
10	2	5	4	4	1	3	2	3	1	2	1
0	2	0	1	3	2	3	2	3	2	2	2
0	1	0	0	2	2	2	3	3	3	4	4
0	1	2	0	4	1	4	1	3	2	3	1
0	0	0	3	4	1	3	1	3	3	4	1
0	0	0	0	4	2	4	3	3	1	3	1
0	0	0	0	4	2	2	3	2	4	3	1
12	1	2	0	4	2	4	1	4	1	4	1
5	2	3	3	3	2	3	2	3	2	3	1
9	1	2	4	1	2	3	3	3	1	2	1
0	0	0	0	3	3	3	3	3	3	3	3
2	1	1	5	3	2	3	1	3	3	1	1
12	1	2	0	4	2	3	3	3	3	1	1
9	2	2	2	4	2	3	1	3	2	2	2
6	1	2	0	2	2	3	2	3	2	2	2
3	2	2	2	4	2	2	1	3	3	2	2
16	1	2	2	2	2	3	2	2	1	2	2
0	0	0	0	4	2	2	1	2	2	2	2
0	0	0	0	3	2	2	3	3	2	2	2
10	2	2	2	2	3	3	3	3	2	1	2
8	1	1	1	2	2	2	2	2	2	2	2
5	1	1	0	3	2	3	2	4	3	2	2
0	0	3	2	3	3	2	2	2	2	2	2
0	0	0	0	4	3	4	1	3	2	2	2
0	0	0	0	3	2	3	3	3	2	2	2
32	2	0	2	4	2	3	2	4	3	2	1
6	0	4	0	3	2	3	3	3	2	2	3
0	0	0	0	3	2	3	1	3	2	2	2
8	2	0	1	2	3	3	2	3	3	3	3
0	0	0	0	4	1	4	1	4	1	2	1
10	1	4	0	4	1	4	1	4	1	1	1
0	0	0	0	3	1	3	1	3	2	2	1
0	0	0	0	3	2	3	2	3	2	2	2
1	2	0	2	3	3	3	2	3	2	2	2
5	1	2	0	4	2	3	1	3	2	3	2
0	0	0	0	3	1	4	2	3	3	2	2
0	0	0	0	3	1	4	2	3	3	2	2
1	2	0	5	2	4	3	2	3	2	2	2
0	0	0	0	4	3	2	2	3	3	3	2




2
2
2
2
5
0
12
0
0

0	0	0	4	2	3	3	1	3	1	1	1	1
1	2	0	2	2	3	2	3	3	3	2	2	2
0	0	0	3	2	0	3	1	2	2	3	1	1
1	2	1	2	1	3	2	1	1	1	1	1	1
1	3	3	1	3	0	1	1	3	4	2	2	2
0	2	4	3	2	0	3	2	3	2	2	2	2
2	0	0	2	4	0	4	1	4	4	2	4	2
1	0	2	4	3	4	3	4	3	1	4	1	1
0	2	3	2	2	0	3	2	3	2	2	2	2
1	0	1	1	1	1	1	1	1	1	1	1	1
1	2	0	3	2	0	4	2	3	3	2	2	2
0	0	0	4	2	0	3	3	4	1	2	2	2
1	2	3	3	2	2	2	2	3	2	3	2	2
0	2	1	2	1	1	3	1	3	3	1	2	2
0	0	0	4	1	0	1	3	2	3	2	4	2
1	0	0	3	2	1	3	2	3	4	3	2	1
0	2	4	4	4	0	3	2	4	3	3	2	1
0	0	0	3	2	0	3	3	3	4	3	2	1
0	0	0	4	2	0	3	2	3	4	3	2	1
0	0	0	4	2	0	3	2	3	4	3	2	1
0	0	0	4	2	0	3	2	3	4	3	2	1
0	0	0	4	2	0	3	2	3	4	3	2	1



m9 konform10 konform11 konform12 konform13 konform14 konform15 konform16 konform17 konform18 konform19

2	3	3	3	3	3	2	3	2	3	2
1	2	3	3	3	3	2	2	3	3	2
3	1	3	3	3	4	1	4	2	4	1
2	2	3	2	2	3	2	2	2	3	2
3	2	4	4	4	4	2	3	3	3	2
2	2	2	3	4	3	3	2	2	3	2
3	2	4	4	4	4	2	3	3	2	2
4	1	2	3	3	3	3	3	2	1	2
3	4	1	2	1	1	3	3	3	4	2
3	1	4	4	4	4	1	3	2	2	2
2	2	3	3	3	3	2	3	3	3	2
2	3	2	3	2	2	2	2	2	2	2
2	2	3	2	2	2	2	3	2	2	1
2	2	4	2	2	3	2	2	3	2	2
1	1	3	2	2	2	2	4	1	2	2
1	3	1	3	4	4	1	3	2	3	2
2	2	2	3	2	3	3	3	2	2	3
1	1	1	3	3	3	1	3	2	2	2
1	2	2	3	3	3	2	3	2	4	1
4	4	4	3	2	3	3	3	4	4	4
2	2	3	1	3	4	3	1	2	2	3
4	3	3	2	3	3	2	3	3	2	2
2	2	2	2	2	2	2	2	2	2	2
1	2	1	3	4	4	4	4	3	1	2
2	2	2	3	2	3	3	3	2	3	1
1	3	1	4	3	3	3	3	2	4	2
2	2	3	3	3	3	2	3	3	3	3
2	2	3	3	3	4	3	3	3	3	2
2	2	2	3	3	3	2	3	2	2	2
2	2	2	3	3	3	2	3	3	2	2
2	2	2	4	3	3	2	2	2	3	2
2	2	4	2	3	3	2	2	2	2	2
2	2	2	3	3	3	2	2	2	3	3
1	2	3	4	2	2	2	2	2	4	2
2	2	2	4	3	4	2	2	2	3	2
2	2	2	4	4	4	2	2	2	2	2
2	2	2	4	4	4	2	2	2	2	2
2	2	2	2	2	2	2	2	2	2	2
2	2	2	3	2	3	2	2	2	3	3
2	2	2	3	2	3	2	2	3	3	2
3	2	2	3	3	3	3	2	2	3	2
1	2	2	3	3	3	2	2	3	4	2
3	2	1	4	3	4	1	3	2	4	2
2	2	1	4	3	4	1	2	2	4	2
2	2	2	3	3	2	2	3	3	3	2
2	2	1	4	3	2	2	2	2	4	2
2	2	1	3	3	4	2	2	2	2	2
1	3	2	3	3	3	1	4	1	3	2
3	3	3	3	3	2	3	2	3	2	2
2	2	2	2	3	3	2	3	2	2	2
2	2	2	4	3	2	3	2	2	2	1
3	3	2	2	3	1	3	1	1	4	3
3	3	2	2	3	2	2	2	3	3	2
2	2	2	2	2	2	3	2	2	2	2



1
1
1
3
3
1
1
2
2
2
2
2
2
1
2
1
2
2
2
2
1
1
2
1

2
3
2
2
2
2
1
1
1
2
2
2
2
3
1
2
2
3
2
3
2
2
2

4
3
4
4
3
2
1
3
4
3
3
3
3
3
3
3
3
3
3
3
3
3
3

2
3
2
2
3
2
1
2
3
3
3
2
4
2
3
3
3
3
1
3
2
2
3

4
2
3
3
3
2
1
3
4
3
3
3
2
2
3
3
3
3
2
2
2
3
3

1
2
3
3
2
2
1
2
1
2
2
2
3
3
2
2
2
2
2
2
3
2
3

1
1
2
3
2
2
1
2
3
2
2
2
2
1
3
3
2
2
2
2
2
3
2


2
1
2
2
2
2
1
2
4
2
2
2
2
3
3
2
2
1
2
3
2
3

4
2
3
3
3
2
1
4
4
3
3
2
3
2
3
3
3
2
2
4
3
3
3

2
1
1
2
2
2
1
2
1
2
2
2
2
1
3
2
2
2
2
2
2
2
2



	m20 konform	21 konform	22 konform	23 konform	24 konform	total	filter_ \$
	2	3	2	3	40.00	1	
	2	3	2	3	41.00	0	
	1	3	2	4	35.00	1	
	2	2	2	3	35.00	0	
	2	3	2	3	43.00	0	
	3	2	2	3	37.00	1	
	2	4	4	4	41.00	0	
	2	3	3	3	40.00	1	
	2	3	2	1	32.00	1	
	2	3	1	4	40.00	1	
	2	3	2	3	39.00	1	
	2	3	2	3	39.00	1	
	1	2	2	4	34.00	0	
	2	2	3	4	40.00	1	
	2	2	2	3	35.00	0	
	1	1	3	1	34.00	1	
	3	3	3	2	40.00	1	
	2	2	2	3	35.00	1	
	3	1	3	2	33.00	0	
	1	2	3	3	35.00	1	
	4	4	4	4	61.00	1	
	2	2	3	2	38.00	0	
	3	2	3	2	41.00	0	
	2	3	3	3	39.00	0	
	1	2	1	1	37.00	1	
	2	2	2	3	37.00	1	
	3	1	3	1	36.00	1	
	2	2	3	2	37.00	1	
	3	3	3	3	48.00	1	
	1	2	2	3	39.00	1	
	2	2	3	3	38.00	1	
	3	2	3	2	40.00	1	
	3	1	4	2	40.00	1	
	2	2	2	3	42.00	1	
	2	2	2	2	31.00	0	
	2	2	3	2	39.00	1	
	1	1	4	2	38.00	0	
	3	3	3	2	42.00	1	
	3	2	2	3	34.00	1	
	4	2	4	2	46.00	0	
	3	3	3	3	40.00	1	
	3	2	3	3	43.00	1	
	3	2	2	2	37.00	0	
	3	2	3	2	39.00	1	
	1	2	3	3	42.00	0	
	1	2	3	3	38.00	0	
	1	2	3	3	38.00	0	
	3	3	2	3	43.00	1	
	4	2	4	2	40.00	0	
	4	3	3	3	46.00	1	
	1	1	3	1	34.00	1	
	4	2	3	2	44.00	0	
	3	2	3	3	41.00	0	
	2	2	2	2	35.00	1	
	3	2	3	2	40.00	1	
	1	3	1	2	37.00	0	
	1	3	1	2	37.00	0	
	2	2	2	3	38.00	1	
	2	2	2	2	34.00	1	



2	3	1	4	34.00	0
3	2	3	1	34.00	1
2	3	2	2	32.00	1
2	3	2	3	40.00	1
2	2	2	2	35.00	1
3	3	3	3	33.00	0
1	1	1	1	18.00	0
1	3	1	4	35.00	1
2	1	1	4	36.00	1
2	2	2	3	38.00	1
2	3	2	3	39.00	0
2	3	2	3	38.00	1
2	4	2	3	44.00	1
1	3	3	3	37.00	0
3	3	3	3	44.00	0
2	3	2	2	35.00	1
3	3	2	2	40.00	1
2	3	3	3	31.00	1
2	4	2	4	41.00	1
2	2	2	2	39.00	1
3	2	2	3	38.00	1
2	3	2	3	37.00	0



LAMPIRAN

Hasil validitas dan reliabilitas



Reliability

Scale: ALL VARIABLES

Case Processing Summary

		N	%
Cases	Valid	81	100.0
	Excluded(a)	0	.0
	Total	81	100.0

a. Listwise deletion based on all variables in the procedure.

Reliability Statistics

Cronbach's Alpha	N of Items
.662	43



Item-Total Statistics

	Scale Mean if Item Deleted	Scale Variance if Item Deleted	Corrected Item-Total Correlation	Cronbach's Alpha if Item Deleted
usia	98.28	343.231	.219	.653
jeniskim	117.10	370.615	-.317	.666
tkt	116.46	370.051	-.145	.666
smt	114.73	373.400	-.167	.672
rokok	116.68	378.435	-.636	.674
jmirokok	114.58	263.397	.539	.605
jnsrokok	117.27	353.500	.480	.650
rokoksama	116.00	321.300	.599	.623
rokokbeda	116.52	331.778	.431	.636
tmnrokok	117.07	372.044	-.363	.667
jmih rokok yg di hisap teman	111.80	250.635	.485	.621
jenis rokok ygsama dihisap teman	117.11	358.900	.310	.655
jnsrkksm	116.09	334.080	.435	.637
jenis rokok beda teman	116.26	333.094	.420	.637
ayah rokok ia/tidak	116.83	376.495	-.451	.672
batang rokok ayah	113.57	250.998	.435	.637
jenis rokok ayah sama/beda	117.41	349.294	.583	.646
jenis rokok sama ayah	116.96	341.136	.441	.641
jenis rokok beda ayah	117.07	330.269	.585	.630
konform2	116.16	366.936	-.015	.664
konform4	116.41	366.669	-.008	.664
konform6	116.07	364.594	.064	.662
konform8	116.49	367.478	-.035	.664
konform10	116.05	365.848	.021	.663
konform12	115.17	364.870	.057	.662
konform14	115.32	365.421	.031	.662
konform16	115.79	361.518	.182	.658
konform18	115.35	369.079	-.089	.666
konform20	115.89	366.550	-.009	.664
konform22	115.48	370.578	-.145	.667
konform24	115.19	367.303	-.029	.664
konform	116.28	364.331	.061	.662
konform3	116.06	363.684	.097	.660
konform5	115.16	368.586	-.078	.665
konform7	115.20	361.610	.173	.658
konform9	115.17	368.620	.296	.655
konform11	115.25	367.238	-.026	.664
konform13	116.01	368.587	-.075	.665
konform15	115.41	364.344	.082	.661
konform17	115.44	367.625	-.041	.664
konform19	115.21	364.393	.109	.660
konform21	115.28	364.881	.079	.661
konform23	115.46	364.826	.066	.661

NPar Tests

One-Sample Kolmogorov-Smirnov Test

		jmirokok	batang rokok ayah
N		81	81
Normal Parameters(a,b)	Mean	3.62	4.63
	Std. Deviation	4.676	5.898
Most Extreme Differences	Absolute	.220	.228
	Positive	.199	.228
	Negative	-.220	-.216
Kolmogorov-Smirnov Z		1.976	2.054
Asymp. Sig. (2-tailed)		.001	.000

a Test distribution is Normal.
b Calculated from data.



LAMPIRAN

Hasil perhitungan



Reliability

Scale: ALL VARIABLES

Case Processing Summary

		N	%
Cases	Valid	81	100.0
	Excluded(a)	0	.0
	Total	81	100.0

a. Listwise deletion based on all variables in the procedure.

Reliability Statistics

Cronbach's Alpha	N of Items
.286	24

Item-Total Statistics

	Scale Mean if Item Deleted	Scale Variance if Item Deleted	Corrected Item-Total Correlation	Cronbach's Alpha if Item Deleted
konformitas	56.4815	17.153	-.008	.301
konform3	56.7037	17.511	-.041	.307
konform5	56.6049	17.942	-.099	.317
konform7	57.5679	16.423	.141	.256
konform9	57.5926	15.744	.282	.219
konform11	57.5185	16.203	.189	.244
konform13	56.7531	18.513	-.195	.343
konform15	57.3580	14.858	.457	.169
konform17	57.3210	17.296	.021	.288
konform19	57.5556	17.175	.073	.276
konform21	57.4815	16.303	.242	.238
konform23	57.3086	17.041	.055	.280
reg2	56.6049	18.767	-.235	.353
reg4	56.3580	17.658	-.068	.316
reg6	56.6914	19.591	-.332	.393
reg8	56.2716	18.600	-.215	.341
reg10	56.7160	17.606	-.056	.311
reg12	57.5926	14.644	.464	.161
reg14	57.4444	14.500	.431	.160
reg16	56.9753	15.824	.258	.225
reg18	57.4198	16.197	.164	.249
reg20	56.8765	17.710	-.090	.328
reg22	57.2840	16.181	.190	.243
reg24	57.5802	15.622	.257	.220

Scale: ALL VARIABLES

Case Processing Summary

		N	%
Cases	Valid	81	100.0
	Excluded(a)	0	.0
	Total	81	100.0

a. Listwise deletion based on all variables in the procedure.

Reliability Statistics

Cronbach's Alpha	N of Items
.744	24

Item-Total Statistics

	Scale Mean if Item Deleted	Scale Variance if Item Deleted	Corrected Item-Total Correlation	Cronbach's Alpha if Item Deleted
konformitas	54.48	42.453	.179	.745
konform3	54.70	42.061	.260	.738
konform5	54.60	42.142	.303	.735
konform7	55.57	41.573	.319	.734
konform9	55.59	41.244	.378	.730
konform11	55.52	42.003	.283	.736
konform13	54.75	41.313	.368	.731
konform15	55.36	43.358	.143	.745
konform17	55.32	41.196	.432	.727
konform19	55.56	41.675	.442	.729
konform21	55.48	41.753	.398	.730
konform23	55.31	42.241	.277	.737
konform2	55.53	43.252	.150	.745
konform4	55.78	42.275	.223	.741
konform6	55.44	41.925	.233	.740
konform8	55.86	41.669	.374	.731
konform10	55.42	41.147	.354	.731
konform12	54.54	42.151	.257	.738
konform14	54.69	42.366	.203	.742
konform16	55.16	42.711	.206	.741
konform18	54.72	42.256	.229	.740
konform20	55.26	40.469	.346	.731
konform22	54.85	41.578	.326	.733
konform24	54.56	41.950	.258	.738

NPar Tests

One-Sample Kolmogorov-Smirnov Test

		jmlrokok	batang rokok ayah	total
N		81	81	81
Normal Parameters(a,b)	Mean	3.62	4.63	38.1852
	Std. Deviation	4.676	5.898	5.00028
Most Extreme Differences	Absolute	.220	.228	.136
	Positive	.199	.228	.136
	Negative	-.220	-.216	-.115
Kolmogorov-Smirnov Z		1.976	2.054	1.225
Asymp. Sig. (2-tailed)		.001	.000	.099

a. Test distribution is Normal.

b. Calculated from data.

Frequencies

Statistics

		jmlrokok	batang rokok ayah	total
N	Valid	81	81	81
	Missing	0	0	0

Frequency Table

		jmlrokok			
		Frequency	Percent	Valid Percent	Cumulative Percent
Valid	0	29	35.8	35.8	35.8
	1	7	8.6	8.6	44.4
	2	5	6.2	6.2	50.6
	3	7	8.6	8.6	59.3
	4	6	7.4	7.4	66.7
	5	12	14.8	14.8	81.5
	6	4	4.9	4.9	86.4
	7	1	1.2	1.2	87.7
	8	1	1.2	1.2	88.9
	9	1	1.2	1.2	90.1
	11	1	1.2	1.2	91.4
	12	2	2.5	2.5	93.8
	14	1	1.2	1.2	95.1
	16	1	1.2	1.2	96.3
	18	1	1.2	1.2	97.5
	20	2	2.5	2.5	100.0
	Total	81	100.0	100.0	

batang rokok ayah

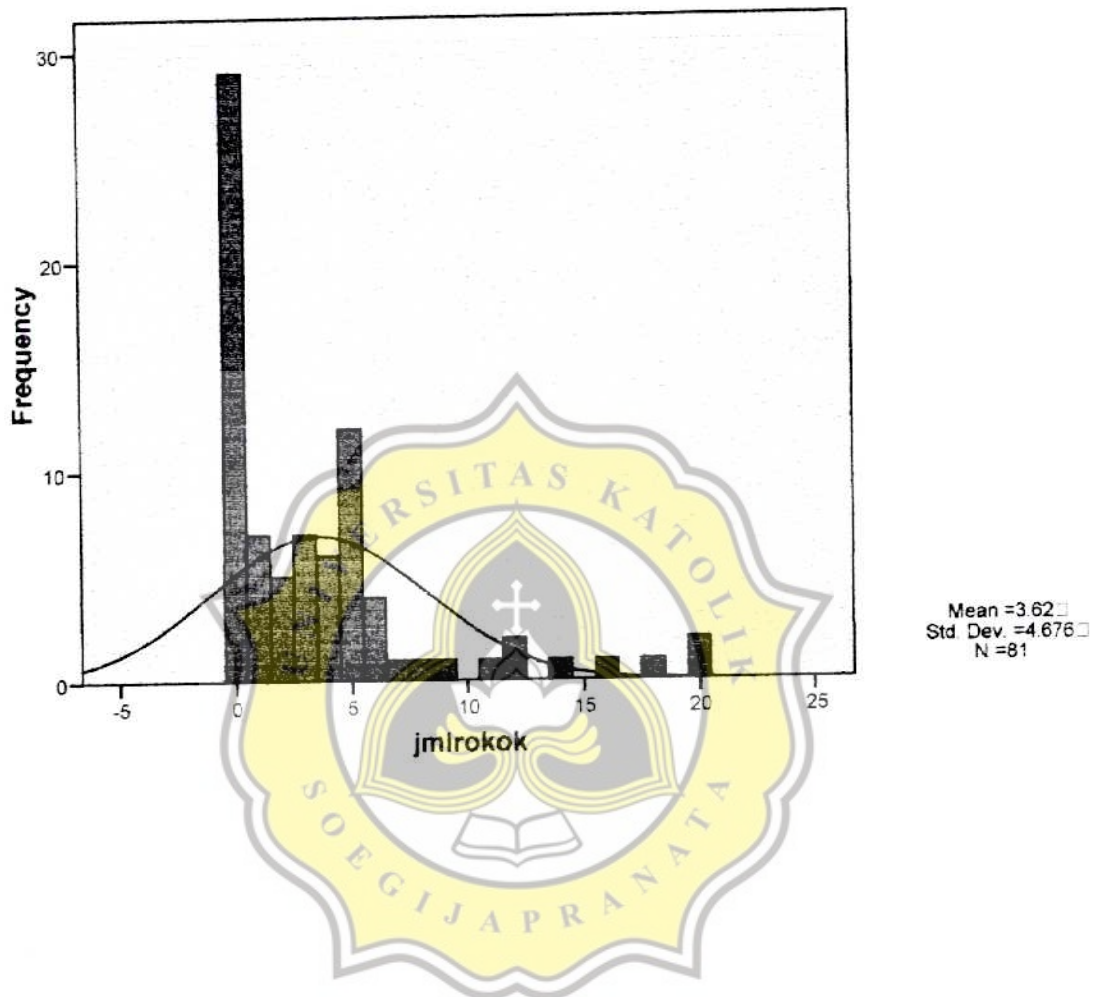
	Frequency	Percent	Valid Percent	Cumulative Percent
Valid 0	36	44.4	44.4	44.4
1	3	3.7	3.7	48.1
2	2	2.5	2.5	50.6
3	5	6.2	6.2	56.8
5	7	8.6	8.6	65.4
6	2	2.5	2.5	67.9
7	2	2.5	2.5	70.4
8	3	3.7	3.7	74.1
9	2	2.5	2.5	76.5
10	5	6.2	6.2	82.7
12	11	13.6	13.6	96.3
16	1	1.2	1.2	97.5
20	1	1.2	1.2	98.8
32	1	1.2	1.2	100.0
Total	81	100.0	100.0	

total

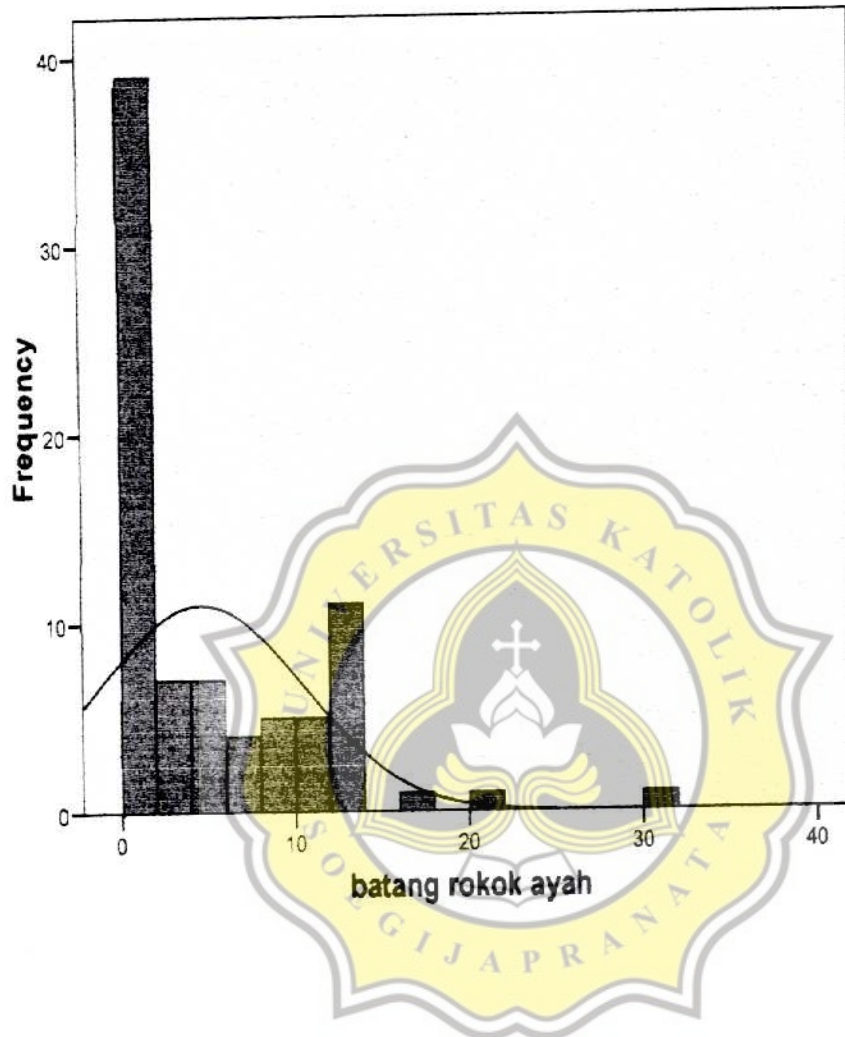
	Frequency	Percent	Valid Percent	Cumulative Percent
Valid 16.00	1	1.2	1.2	1.2
31.00	2	2.5	2.5	3.7
32.00	2	2.5	2.5	6.2
33.00	2	2.5	2.5	8.6
34.00	7	8.6	8.6	17.3
35.00	9	11.1	11.1	28.4
36.00	2	2.5	2.5	30.9
37.00	9	11.1	11.1	42.0
38.00	9	11.1	11.1	53.1
39.00	8	9.9	9.9	63.0
40.00	12	14.8	14.8	77.8
41.00	5	6.2	6.2	84.0
42.00	3	3.7	3.7	87.7
43.00	3	3.7	3.7	91.4
44.00	3	3.7	3.7	95.1
46.00	2	2.5	2.5	97.5
48.00	1	1.2	1.2	98.8
61.00	1	1.2	1.2	100.0
Total	81	100.0	100.0	

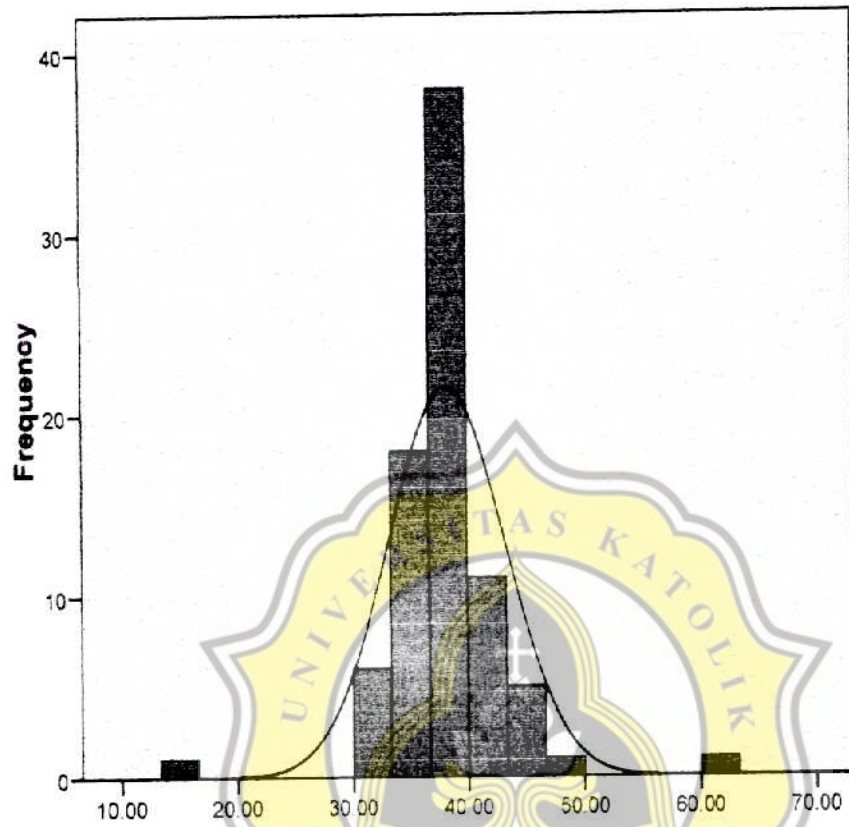
Histogram

jmlrokok



batang rokok ayah



total

Mean =38.19
Std. Dev. =5.00
N =81

Curve Fit

Model Description

Model Name		MOD_1
Dependent Variable	1	jmlrokok
Equation	1	Linear
	2	Quadratic
	3	Cubic
Independent Variable		batang rokok ayah
Constant		Included
Variable Whose Values Label Observations in Plots		Unspecified
Tolerance for Entering Terms in Equations		.0001

Case Processing Summary

	N
Total Cases	81
Excluded Cases(a)	0
Forecasted Cases	0
Newly Created Cases	0

a. Cases with a missing value in any variable are excluded from the analysis.

Variable Processing Summary

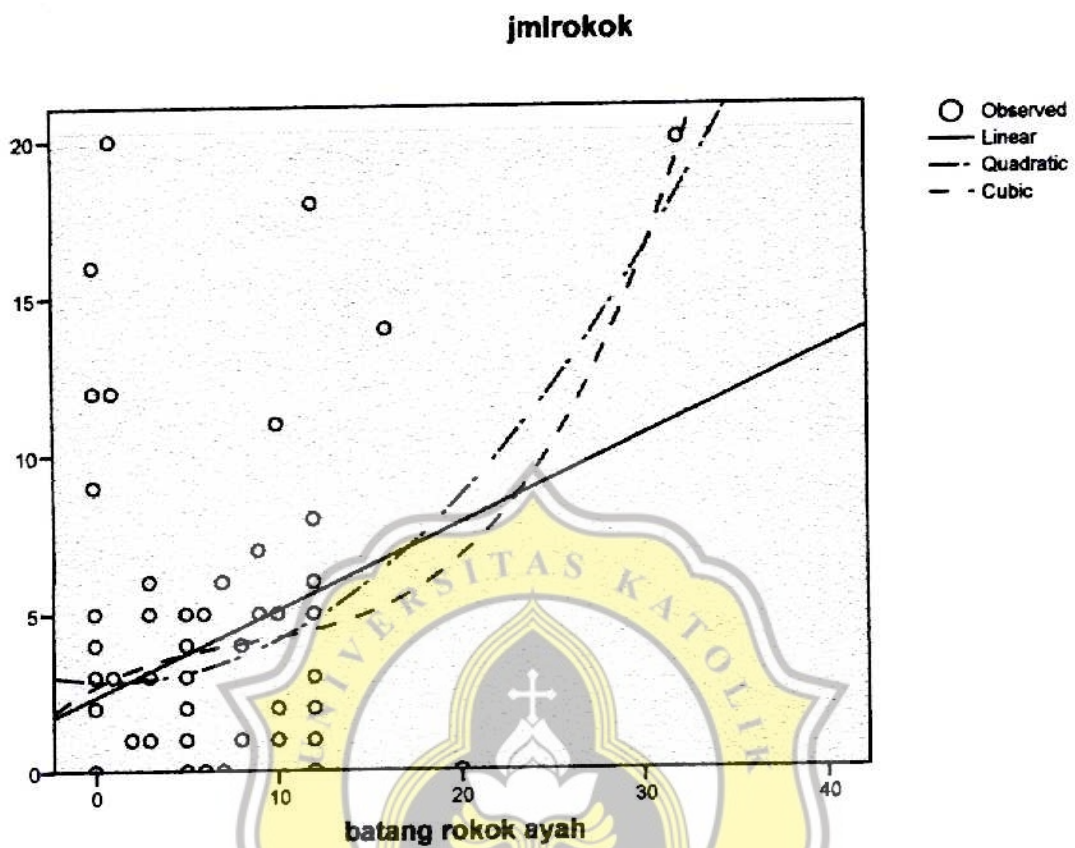
	Variables	
	Dependent jmlrokok	Independent batang rokok ayah
Number of Positive Values	52	45
Number of Zeros	29	36
Number of Negative Values	0	0
Number of Missing Values	User-Missing System-Missing	0 0

Model Summary and Parameter Estimates

Dependent Variable: jmlrokok

Equation	Model Summary					Parameter Estimates			
	R Square	F	df1	df2	Sig.	Constant	b1	b2	b3
Linear	.120	10.780	1	79	.002	2.345	.275		
Quadratic	.168	7.874	2	78	.001	2.868	-.032	.016	
Cubic	.176	5.494	3	77	.002	2.688	.305	-.025	.001

The independent variable is batang rokok ayah.



Curve Fit

Model Description

Model Name		MOD_2
Dependent Variable	1	jmlrokok
Equation	1	Linear
	2	Quadratic
	3	Cubic
Independent Variable		total
Constant		Included
Variable Whose Values Label Observations in Plots		Unspecified
Tolerance for Entering Terms in Equations		.0001

Case Processing Summary

	N
Total Cases	81
Excluded Cases(a)	0
Forecasted Cases	0
Newly Created Cases	0

a. Cases with a missing value in any variable are excluded from the analysis.

Variable Processing Summary


	Variables	
	Dependent jmlrokok	Independent total
Number of Positive Values	52	81
Number of Zeros	29	0
Number of Negative Values	0	0
Number of Missing Values	User-Missing System-Missing	0 0

Model Summary and Parameter Estimates

Dependent Variable: jmlrokok

Equation	Model Summary					Parameter Estimates			
	R Square	F	df1	df2	Sig.	Constant	b1	b2	b3
Linear	.003	.244	1	79	.623	1.637	.052		
Quadratic	.005	.213	2	78	.809	-2.589	.274	-.003	
Cubic	.009	.240	3	77	.868	-13.977	1.297	-.031	.000

The independent variable is total.



Correlations

Correlations

		jmlrokok	batang rokok ayah	total
jmlrokok	Pearson Correlation	1	.347(**)	.055
	Sig. (2-tailed)		.002	.623
	N	81	81	81
batang rokok ayah	Pearson Correlation	.347(**)	1	-.065
	Sig. (2-tailed)	.002		.561
	N	81	81	81
total	Pearson Correlation	.055	-.065	1
	Sig. (2-tailed)	.623	.561	
	N	81	81	81

** Correlation is significant at the 0.01 level (2-tailed).

Nonparametric Correlations

Correlations

			jmlrokok	batang rokok ayah	total
Spearman's rho	jmlrokok	Correlation Coefficient	1.000	.343(**)	.040
		Sig. (2-tailed)	.	.002	.724
		N	81	81	81
	batang rokok ayah	Correlation Coefficient	.343(**)	1.000	.052
		Sig. (2-tailed)	.002	.	.647
		N	81	81	81
	total	Correlation Coefficient	.040	.052	1.000
		Sig. (2-tailed)	.724	.647	.
		N	81	81	81

** Correlation is significant at the 0.01 level (2-tailed).

Correlations

Correlations

		jmlrokok	jmlh rokok yg di hisap teman
jmlrokok	Pearson Correlation	1	.499(**)
	Sig. (2-tailed)	.	.000
	N	81	81
jmlh rokok yg di hisap teman	Pearson Correlation	.499(**)	1
	Sig. (2-tailed)	.000	.
	N	81	81

** Correlation is significant at the 0.01 level (2-tailed).

Nonparametric Correlations

Correlations

			jmlrokok	jmlh rokok yg di hisap teman
Spearman's rho	jmlrokok	Correlation Coefficient	1.000	.495(**)
		Sig. (2-tailed)	.	.000
		N	81	81
	jmlh rokok yg di hisap teman	Correlation Coefficient	.495(**)	1.000
		Sig. (2-tailed)	.000	.
		N	81	81

** Correlation is significant at the 0.01 level (2-tailed).

Crosstabs


Case Processing Summary

	Cases					
	Valid		Missing		Total	
	N	Percent	N	Percent	N	Percent
jnsrokok * jenis rokok ygsama dihisap teman	81	100.0%	0	.0%	81	100.0%

jnsrokok * jenis rokok ygsama dihisap teman Crosstabulation

Count

		jenis rokok ygsama dihisap teman			Total
		0	sama	beda	0
jnsrokok	0	11	6	7	24
	sama	2	29	8	39
	beda	1	11	6	18
Total		14	46	21	81



LAMPIRAN

Surat ijin penelitian





AKADEMI KEPERAWATAN (AKPER) NGUDI WALUYO

Jl. Gedongsongo, Mijen, Ungaran, Semarang, Jawa Tengah Telp. 024 - 6925407
Website : <http://www.nwu.ac.id> E-mail : akper@nwu.ac.id

: 0087 /AKPER/NWU/VIII/2010
: -
: Balasan Permohonan Penelitian (observasi)

Ungaran, 3 Agustus 2010

Kepada Yth:
Kepala Program Pasca Sarjana
Magister Psikologi
Universitas Soegijapranata
Di -
Tempat

Dengan hormat,

Berdasarkan surat dari Universitas Soegijapranata nomor 611/B.2.1/MP/VIII/2010 tanggal 14 Juni 2010 perihal Permohonan Ijin Penelitian, maka pada dasarnya kami tidak keberatan mahasiswa Program Pasca Sarjana Psikologi Universitas Soegijapranata

Nama : Fiktina Fifri Ismiriyam
NIM : 08.92.0078
Judul : Hubungan antara Perilaku Merokok Ayah dan Konformitas Teman Sebaya dengan Perilaku Merokok Remaja

Untuk survey data di Instansi kami sebagai bahan dalam penyusunan/pembuatan Tesis.

Demikian pemberitahuan ini kami sampaikan, atas perhatiannya kami ucapkan terima kasih.

Mengetahui,
Direktur

Joko Dharma, S.Kep., Ns