







# **LAMPIRAN**

**GAMBAR KUBUS MORTAR  
SETELAH UJI KUAT TEKAN**



### Tabel Hasil Uji Kuat Tekan Mortar Dengan Bahan Tambah Gelly Rumput Laut Dosis Rendah

Sebesar 0,1%, 0,25%, 0,5% Dari Berat Semen

No	KODE BENDA UJI	BERAT BENDA UJI	HASIL KUAT TEKAN (MPa)	GAMBAR BENDA UJI		KETERANGAN
				SEBELUM	SESUDAH	
	KM-07-0,1-01	310	36,92			
	KM-07-0,1-02	302	32,98			
	KM-07-0,1-03	299	21,89			























**Tabel Hasil Uji Kuat Tekan Mortar Dengan Bahan Tambah Gelly Rumput Laut Dosis Tinggi**

**Sebesar 1%, 2,5%, 5% Dari Berat Semen**

No	KODE BENDA UJI	BERAT BENDA UJI	HASIL KUAT TEKAN (MPa)	GAMBAR BENDA UJI		KETERANGAN
				SEBELUM	SESUDAH	
	KM-07-1-01	306	24,28			
	KM-07-1-02	306	31,64			
	KM-07-1-03	305	23,09			





							
							
	21,91	22,55	20,68	19,79			
	307	307	306	307			
	KM-07-5-02	KM-07-5-03	KM-07-5-04	KM-07-5-05			







